



# Statisztikai tájékoztató

## Bács-Kiskun megye, 2012/2

### Tartalom

Összefoglalás.....	2
Demográfiai helyzet.....	3
Munkaerőpiac.....	3
Gazdasági szervezetek .....	5
Beruházás .....	6
Mezőgazdaság .....	6
Ipar .....	8
Építőipar.....	9
Lakásépítés .....	9
Turizmus .....	11
Közúti közlekedési balesetek .....	12
Bűncselekmények .....	13

További információk, adatok (linkek)

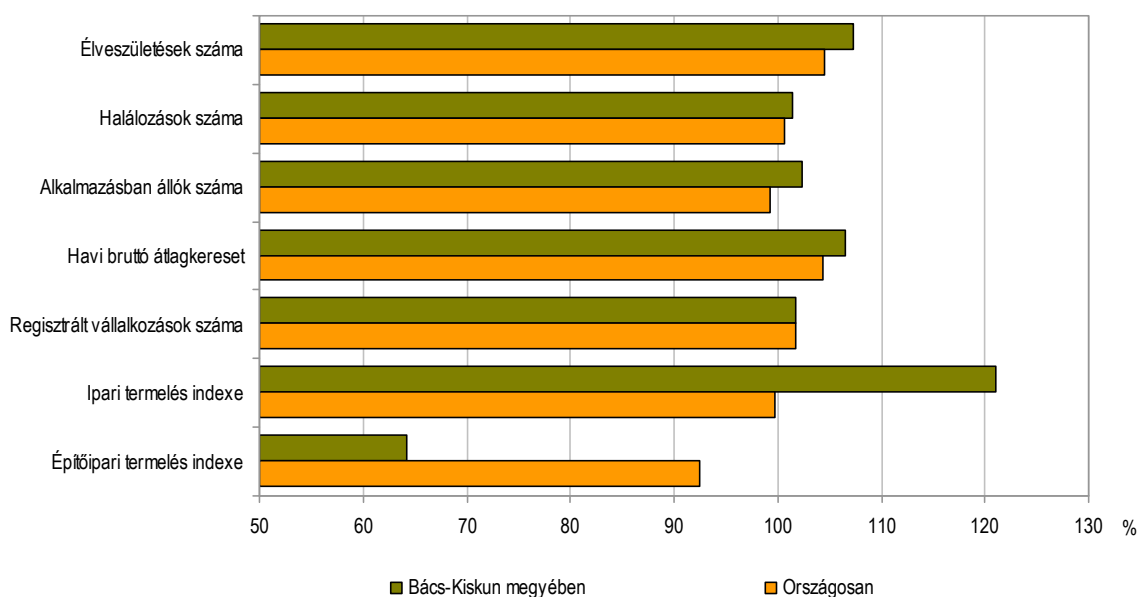
Elérhetőségek

## Összefoglalás

A megye 2012. január 1-jei 522 ezer fős lakónépessége fél százalékkal kevesebb, mint egy évvel korábban. A születések és halálozások különbözetéből adódóan az I. félév során 1,6 ezer fővel tovább csökkent a megye népessége. A munkaerő-piaci helyzet viszont javult, a foglalkoztatási ráta megegyezik az 50,6%-os országos átlaggal. A nyilvántartott álláskeresők száma 9%-kal csökkent, ezzel párhuzamosan a legalább 5 főt foglalkoztató megyei székhelyű munkáltatók 2%-kal bővítették alkalmazottaik számát. A havi bruttó átlagkeresetek 7%-kal lettek magasabbak, a nettó keresetek viszont alig változtak, mindössze 1%-kal emelkedtek.

1. ábra

**Fontosabb mutatószámok alakulása, 2012. I. félév**  
(2011. I. félév = 100,0)



Gazdasági szervezetből 2%-kal többet regisztráltak, mint 2011 júniusában, elsősorban a társas vállalkozások száma emelkedett. Az egyéni vállalkozások aránya azonban továbbra is magas, meghaladja a héttizedet. A beruházások teljesítményértéke igen erőteljesen, mintegy hattizedére visszaesett. A mezőgazdaságban a meleg, száraz idő jelentős termés kiesést okozott. Kalászosokból 9%-kal nagyobb területről 5%-kal kevesebb termést takarítottak be, mint 2011-ben. A 2012. június 1-jei felmérés szerint a szarvasmarha kivételével valamennyi főbb állatfajtából kevesebbet tartottak az egy évvel korábbinál. Az ipar termelési értékében viszont már megmutatkozott a Mercedes gyár teljesítménye. A megyei telephelyek termelési volumene 21%-kal, a székhely szerint Bács-Kiskunba tartozóké pedig 30%-kal emelkedett. Az építőipari szervezetek továbbra is nehéz helyzetben vannak, termelési volumenük a korábbi kétharmadát sem érte el. A lakásépítés élénkült, 21%-kal több új lakást vettek használatba, az újonnan kiadott építési engedélyek száma 13%-kal emelkedett. Az emberek nehezüdő anyagi helyzete Bács-Kiskun belföldi turistaforgalmára is rányomta bélyegét. A megye teljes vendégforgalma 10%-kal, az eltöltött vendégéjszakák száma pedig 13%-kal esett vissza. A határátkelőhelyek utasforgalma viszont 12%-kal élénkült. A közúti közlekedési balesetek száma 6%-kal emelkedett, a növekedés üteme azonban az ittasan okozott baleseteknél elérte a 25%-ot. Bűncselekményből is 15%-kal többet regisztráltak, elsősorban az államigazgatás, igazságszolgáltatás és közélet tisztasága elleni esetek száma emelkedett.

## Demográfiai helyzet

A megye **lakónépessége** 2012. január 1-jén 522,3 ezer fő volt, fél százalékkal kevesebb, mint egy évvel korábban. Leginkább a fiatalabb korosztályok száma fogyott: az 5 év alattiak 3%-kal lettek kevesebben, de a 10–14 éveseknél is 2%-ot meghaladó a csökkenés. Tovább nőtt az idősebb korosztály népességen belüli aránya, az öregedési index egyetlen év alatt 3 százalékponttal 122%-ra emelkedett.

A népesség csökkenése az idei évben is folytatódott. Az év első felében mintegy 1600 fővel többen haltak meg a megye lakosai közül, mint ahány kisgyermek született. Valamelyest mérséklődött ugyan a népességfogyás üteme, mert a **születések** száma 7%-kal, miközben a **halálozások**é ennél kevésbé, csak 1% körüli mértékben emelkedett. Mindezek ellenére a hat hónap természetes népmozgalmi folyamatainak hatására az év eleji népesség 0,3%-kal mérséklődött. A születések és a halálozások közötti különbség továbbra is a községekben a legmagasabb: ezeken a településeken az I. félévben a halálozások száma több mint kétszerese volt a születésekének.

1. tábla

### Főbb népmozgalmi adatok, 2012. I. félév

Megnevezés	Élveszülések száma	Halálozások száma	Természetes szaporodás (+)/fogyás (-)	Egy éven aluli meghaltak száma	Házasságkötések száma
Kecskemét	525	683	-158	4	165
Többi város	1 056	1 738	-682	3	325
Községek	594	1 323	-729	5	198
<b>Összesen</b>	<b>2 175</b>	<b>3 744</b>	<b>-1 569</b>	<b>12</b>	<b>688</b>

Június végéig egynegyeddel kevesebb egy éven aluli kisgyermek halt meg, mint egy évvel korábban, de így is 12 csecsemő életét nem sikerült megmenteni.

Az I. félév során a megyében 688 pár járult az anyakönyvvezető elé, számuk 8%-kal emelkedett. A házassági hajlandóság leginkább a községekben élénkült, de a megyeszékhelyen is több mint egytizeddel gyarapodott azok száma, akik ezt az együttélési formát választották.

## Munkaerőpiac

Az elmúlt időszakban érezhetően javult a térség foglalkoztatási helyzete. A **KSH munkaerőpiaci felmérése** szerint a II. negyedévben a megyében élő 15–74 éves népességből mintegy 202 ezer főt foglalkoztattak, 8 ezerrel többet, mint egy évvel korábban. A munkanélküliek száma 3 ezer fővel mérséklődött, melynek eredményeként Bács-Kiskun 8,9%-os munkanélküliségi rátája az ország keleti részében a legkedvezőbb. A megye foglalkoztatási rátája a 2011. II. negyedévihez viszonyítva több mint 2 százalékponttal javult, így a vizsgált időszakban már elérte az országos átlagot.

2. tábla

### A 15–74 éves népesség gazdasági aktivitása, 2012. II. negyedév

(százalék)

Megnevezés	Munkanélküliségi ráta	Aktivitási arány	Foglalkoztatási ráta
Bács-Kiskun megyében	8,9	55,5	50,6
Dél-Alföldön	10,1	54,3	48,8
Országosan	10,9	56,8	50,6

Az elhelyezkedési lehetőségek bővülése a munkaügyi kirendeltségek ügyfélforgalmában is megmutatkozott. A **Nemzeti Foglalkoztatási Szolgálat** adatai szerint június végén 29210 állás-keresőt tartottak nyilván, 9%-kal kevesebbet, mint egy évvel korábban. A pályakezdők helyzete azonban tovább súlyosbodott, számuk a vizsgált időszakban közel 12%-kal emelkedett. Ez a kor szerinti összetételben is megmutatkozott, mert több 18–20 éves fiatal szerepelt a regisztrációban. Az idősebbek is igen nehezen tudnak elhelyezkedni: az 56–60 évesek száma szintén gyarapodott, közülük 14%-kal többen váltak a munkaügyi központok ügyfelévé. A kirendeltséget továbbra is az alacsonyabb iskolai végzettségűek kényszerülnek leggyakrabban felkeresni, de az eltelt egy év során legnagyobb arányban a felsőfokú végzettségűek száma emelkedett, mértéke a főiskolai diplomával rendelkezők körében a 17%-ot is meghaladta.

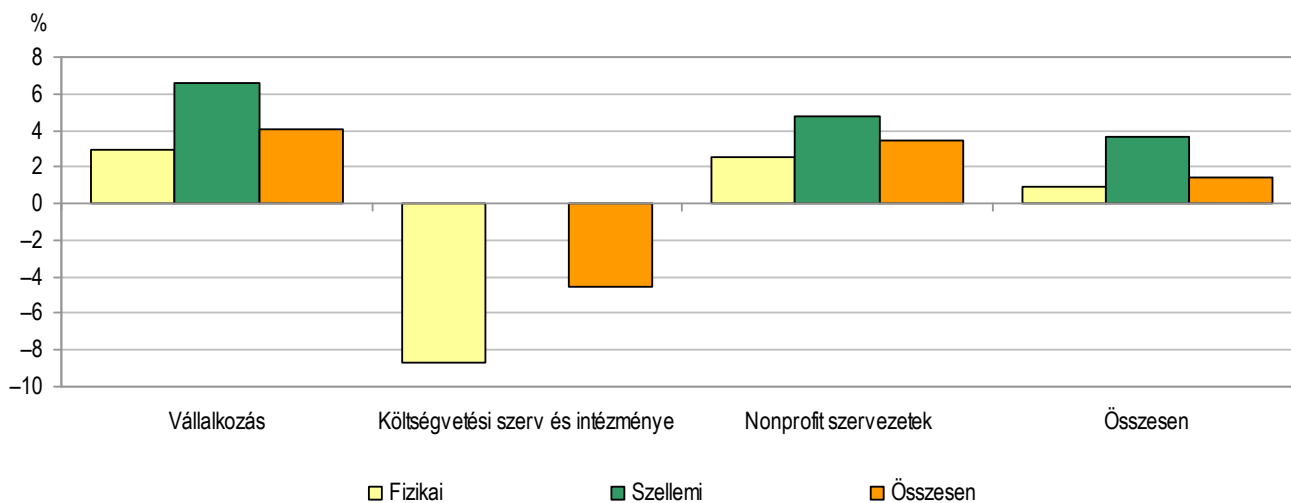
Ez év júniusában a nyilvántartott álláskeresők 43%-a részesült valamilyen juttatásban, többségük szociális ellátást kapott. Az álláskeresési járadék havi átlagos összege a 63 ezer Ft-ot közelítette.

Az intézményi munkaügyi statisztika adatai szintén a foglalkoztatási helyzet javulását jelzik. A **legalább 5 főt foglalkoztató megyei székhelyű munkáltatók** az I. félévben átlagosan 108 ezer főnek biztosítottak munkalehetőséget, 2%-kal többen, mint 2011 első felében. Ezzel szemben országosan némileg csökkent az **alkalmazásban állók** száma. Bács-Kiskunban is kizárólag a fizikaiak foglalkoztatása bővült mintegy 5%-kal, a szellemiek viszont 1%-kal kevesebben álltak alkalmazásban. Ez utóbbiak létszáma inkább csak a vállalkozásoknál, gazdasági ág szerint pedig az iparban, a szállítás és raktározás, valamint az egyéb szolgáltatások területén emelkedett 1%-ot meghaladó mértékben.

A teljes munkaidőben alkalmazásban állók családi kedvezmény nélküli **havi bruttó átlagkeresete** 175 ezer Ft volt (országosan a 221 ezer Ft-ot közelítette), mintegy 7%-kal magasabb az egy évvel korábbinál. A bruttó keresetek elsősorban a vállalkozási és a nonprofit szférában emelkedtek, a költségvetési szerveknél alkalmazásban állók keresete Bács-Kiskunban egy százalékkal alatta maradt a korábbinak. Gazdasági ág szerint néhány szolgáltatási területen – kereskedelem, szálláshely-szolgáltatás, vendéglátás, művészet és szórakoztatás, valamint egyéb szolgáltatások – volt jelentősebb, 10%-ot meghaladó kereset növekedés.

2. ábra

**A nettó keresetek változása, 2012. I. félév**  
(2011. I. félév = 100,0)



A családi kedvezmény nélkül számított **havi nettó átlagkeresetek** alakulása jelentősen eltér a bruttó keresetekétől. Nemzetgazdasági szinten alig több mint 1%-kal emelkedtek, melynek mértéke a szellemi foglalkozásúaknál a 4, a fizikaiaknál viszont csak az 1%-ot közelítette. Legnagyobb mértékben a művészeti, szórakoztatási tevékenységet végzők nettó keresete emelkedett, melynek mértéke elérte a 10%-ot. A másik végletet a humán egészségügy, szociális ellátás területén dolgozók képviselték, nettó átlagkeresetük közel 9%-kal alatta maradt a korábbiaknak.

A teljes munkaidőben alkalmazásban állók az I. félévben havonta átlagosan mintegy bruttó 7 ezer forintot kaptak **egyéb munkajövedelemként**, amely munkajövedelmük nem egészen 4%-át képezte. A 7 ezer forint mindössze hattizede az országos átlagnak. A szellemiek részére ilyen címen magasabb összeget számoltak el, de munkajövedelmükből mért aránya 0,7 százalékponttal alacsonyabb, mint a fizikai foglalkoztatottak esetében.

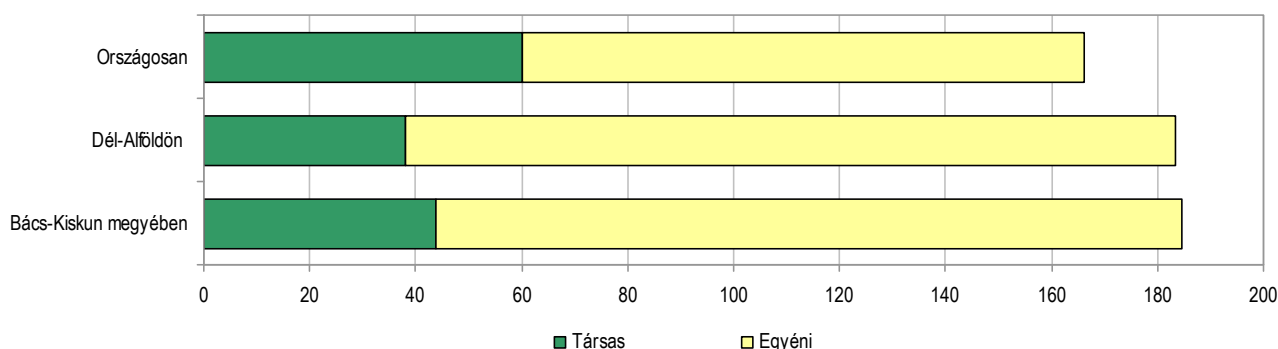
## Gazdasági szervezetek

Június végén Bács-Kiskun megyei székhellyel 101867 **gazdasági szervezetet regisztráltak**, közel 2%-kal többet, mint egy évvel korábban. Elsősorban a társas vállalkozások száma emelkedett csaknem 4%-kal, az egyénié mindössze 1%-kal bővült. A szervezetek 72%-a egyéni, 22%-a pedig társas vállalkozás volt, a nonprofit szféra 5, a költségvetési szervek pedig alig 1%-ot képviseltek. A társas vállalkozások legnagyobb hányada, kétharmada korlátolt felelősségű társaságként regisztráltatta magát, ezzel szemben a részvénytársaságok száma mindössze 155 volt, 1% alatti részarányt képviseltek. Az egyéni vállalkozásoknak 28%-a szerepelt az egyéni vállalkozói nyilvántartásban, a többiek adószámmal rendelkező magánszemélyek voltak.

Az egyéni vállalkozók közel azonos, 36–37%-os arányban fő-, illetve mellékfoglalkozásban tevékenykedtek, a nyugdíj mellett vállalkozók aránya 27%-ot tett ki. Ez az összetétel az elmúlt év során csak minimális mértékben változott: a mellékfoglalkozásúak részesedése valamelyest emelkedett.

3. ábra

Ezer lakosra jutó vállalkozás, 2012. június 30.



A gazdasági szervezetek 44%-a a mezőgazdasági tevékenységet jelölte meg főtevékenységének. Ezen kívül csak a kereskedelembe, illetve az ingatlanügyletek gazdasági ágba tartozók képviseltek még jelentősebb, 10% körüli részarányt. Gazdálkodási forma szerint azonban eltérő az összetétel: a társas vállalkozások legtöbbször, 28%-uk a kereskedelembe tartozott, az egyéniéket pedig a mezőgazdaságba soroltak közel hattizedes túlsúlya jellemezte.

A félév végén a megyében regisztrált szervezetek valamivel több, mint 3%-a állt csőd-, vagy felszámolási eljárás alatt, amely arány magasabb az egy évvel korábnál, de az országos átlagtól még mindig egy százalékponttal elmarad.

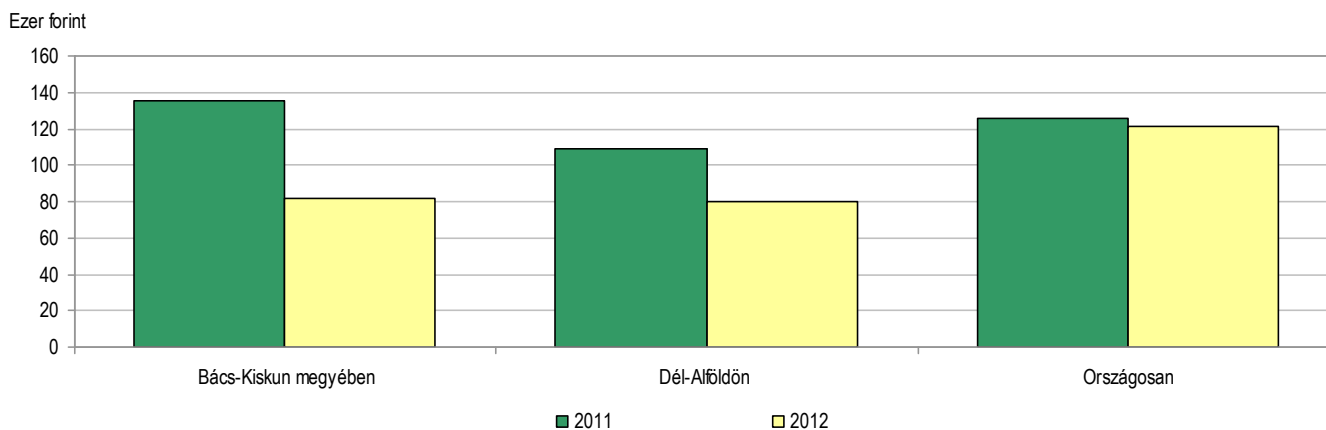
A megye vállalkozás aktivitási mutatója kedvezőbb az országos átlagnál, sőt a megyék rangsorában is nagyon jónak mondható. Ez azonban egyértelműen az egyéni vállalkozások magas számából adódik, mert a társas vállalkozások esetében fordított a helyzet. Az ezer lakosra jutó társas vállalkozások száma ugyanis alig több mint héttizede az országos átlagnak.

## Beruházás

A megyei székhelyű gazdasági szervezetek az I. félévben 43 milliárd forintot fordítottak beruházásra, folyó áron mindössze 61%-át az egy évvel korábnak. Ez a nagymértékű visszaesés a Mercedes beruházás befejeződésének a következménye. A befektetések értéke országosan is csökkent néhány százalékkal, valójában csak a nyugat-dunántúli megyékben és Jász-Nagykun-Szolnok megyében volt jelentősebb mértékű emelkedés. A beruházások fajlagos értékét tekintve Bács-Kiskun a megyék középmezőnyében helyezkedett el, az egy lakosra jutó 82 ezer forint az országos átlag kétharmada volt. A járműipari nagyberuházás hatására a megyei beruházásoknak a népesség számához viszonyított értéke egy évvel ezelőtt még 7%-kal meghaladta az országos átlagot.

4. ábra

A beruházások egy lakosra jutó értéke, I. félév



A fejlesztésre fordított 43 milliárd forint legnagyobb hányadát gépek, berendezések beszerzésére, felszerelésére fordították, a teljes összeg 58%-át ilyen célból fektették be. Az épületek, építmények építése 24, a járművek vásárlása pedig 15%-os részarányt képviselt. A gépek, berendezések, valamint a járművek jelentős részét külföldről szerezték be.

A beruházott összegek több mint felét, csaknem 22 milliárd forintot az iparba sorolt szervezetek használták fel, bár részesedésük a járműipari beruházás előrehaladásával az egy évvel korábbihoz képest lényegesen csökkent. A gépiparon belül azonban még mindig a közúti járműgyártás költött legtöbbet fejlesztésekre, melynek értéke elérte a 10 milliárd forintot. A mezőgazdaság 6, a kereskedelem pedig 5 milliárd forinttal járult hozzá a gazdaság fejlesztéséhez, a többi területen viszont ennél kisebb összeg jutott erre a célra.

## Mezőgazdaság

A május végi felmérés szerint Bács-Kiskun megye **földterületének** valamivel több, mint nyolctizede, 691 ezer hektár volt termőterület, az 507 ezer hektár mezőgazdasági terület pedig a földterület mintegy hattizedét foglalta el. Ez utóbbi jelentős részét szántóként művelték,

melynek 366 ezer hektáros kiterjedése a 2011. májusi állapothoz képest nem változott. Nem mondható el ugyanez a szőlő és gyümölcs ültetvényekről. A gyümölcsösök csökkenése nem érte el az 1%-ot, a szőlőtermesztők 21,6 ezer hektáros ültetvénye viszont megközelítően 500 hektárral, 2%-kal kevesebb az egy évvel korábbinál. A konyhakert, a gyepek, de az erdő, a nádas és a halastavak mérete nemigen változott, így a kivágott ültetvények területének jelentős része a művelés alól kivett területek nagyságát gyarapította.

Az idei száraz, meleg idő kedvezett a nyári **betakarítás**nak, a munkálatok a megfelelő ütemben haladhattak, de a termés mennyiségét igencsak megtizedelte. Az Agrárgazdasági Kutató Intézet augusztus 13-ai állapot felmérése alapján a megyében a kalászos gabonák aratását teljes egészében befejezték, a terméseredmények viszont kedvezőtlenebbek a tavalyinál: összességében 9%-kal nagyobb területről 5%-kal kevesebb terményt takarítottak be.

3. tábla

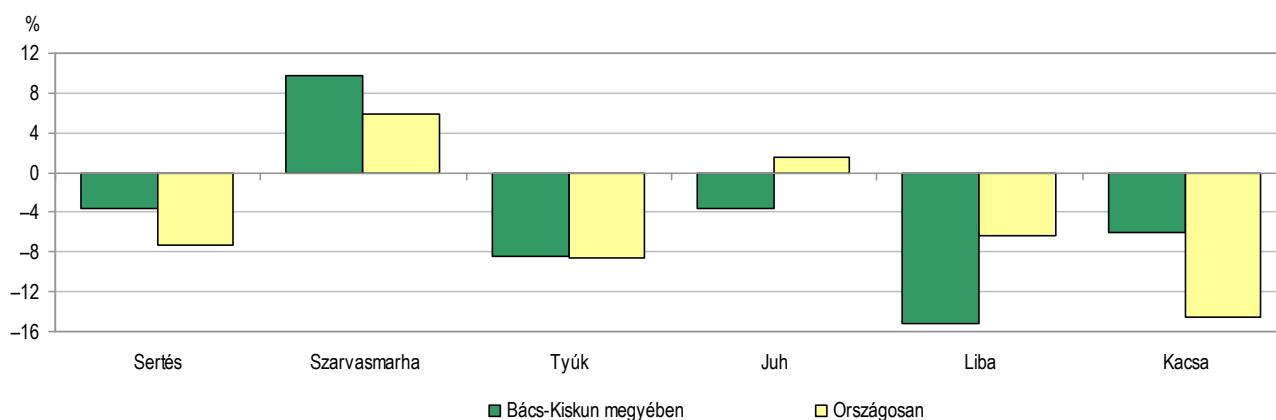
**A kalászosok előzetes betakarítási adatai, 2012. augusztus 13.\***

Megnevezés	Betakarított terület, ha		Termésmennyiség, tonna		Termésátlag, kg/ha		
	2012	2011=100,0	2012	2011=100,0	2012	2011=100,0	az országos átlag %-ában
Búza	72 134	105,7	274 889	89,6	3 811	84,7	102,9
Őszi árpa	29 740	110,0	116 045	104,4	3 902	94,9	102,2
Tavaszi árpa	3 190	94,6	9 921	90,4	3 110	95,5	101,0
Rozs	7 875	113,8	15 120	107,0	1 920	94,0	83,7
Zab	3 845	105,5	10 689	125,9	2 780	119,3	102,4
Triticale	21 445	118,7	63 048	99,7	2 940	84,0	91,4
<b>Összesen</b>	<b>138 229</b>	<b>108,6</b>	<b>489 712</b>	<b>95,1</b>	–	–	–

\* A 2012. évi adatok forrása: Agrárgazdasági Kutató Intézet.

A termésmennyiség a betakarított terület növekedésének eredményeként nem minden esetben csökkent ugyan, de a legfontosabb kalászosból, a búzából 6%-kal nagyobb területről több mint 10%-kal kevesebb terményt takarítottak be. A termésátlagok azonban a zab kivételével valamennyi fontosabb kalászosnál elmaradtak a tavalyitól, melynek mértéke a búza és a triticale esetében igen jelentős, 15–16% körüli volt.

5. ábra

**Az állatállomány alakulása, 2012. június 1.**  
 (2011. június 1. = 100,0)


A kisebb gabona termés hatása a takarmányárak emelkedésén keresztül az **állatállomány** jövőbeli alakulására is nyilvánvalóan hatással lesz. Ez egyáltalán nem elhanyagolható tényező, mert az állatállomány egyébként is folyamatosan csökken. A 2012. június 1-jei felmérés szerint

Bács-Kiskunban a szarvasmarha kivételével valamennyi főbb állatfajtából kevesebbet tartottak, mint egy évvel korábban. A csökkenés leginkább a baromfifélék, ezen belül is a tyúk és a liba esetében mutatkozott meg, ez utóbbiból 15%-kal csökkent az állomány.

A sertések száma 298 ezer volt, az országos állomány 10%-át tartották a megyében. A szarvasmarhák száma 6 ezerrel, 67 ezerre emelkedett az utóbbi évben, az országos létszám 9%-át adta Bács-Kiskun. A 3,1 milliós tyúkállomány mintegy 300 ezerrel kevesebb, a juhok száma pedig 7 ezerrel, 188 ezerre csökkent. Libából 200 ezerrel csökkent az állomány, az 1,1 milliónyi állat az országosnak már alig több mint egyharmada.

## Ipar

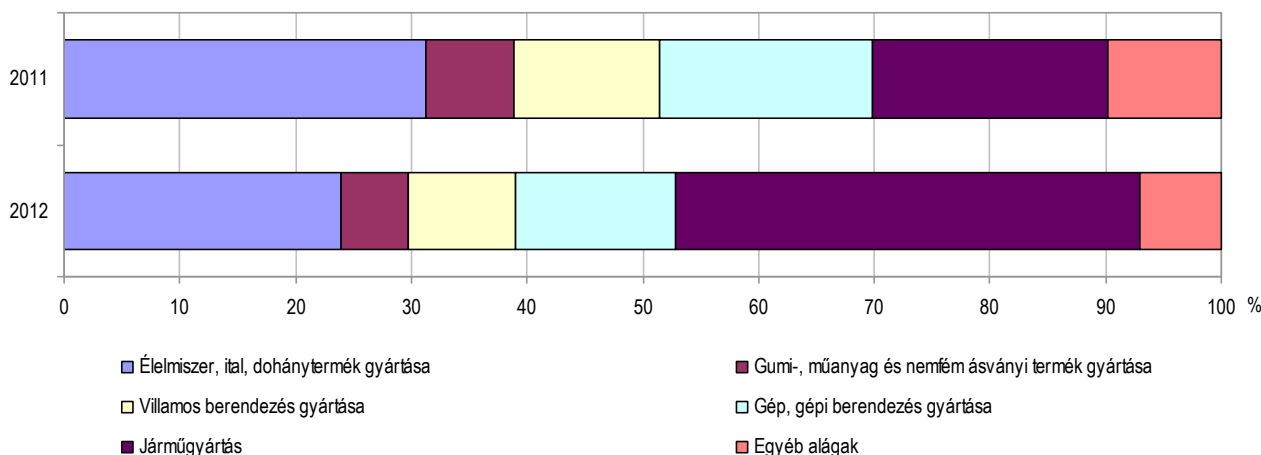
Az év első felében a **legalább 5 főt foglalkoztató ipari vállalkozások** megyei telephelyeinek ipari termelési értéke 447 milliárd forint volt, összehasonlítói áron 21%-kal meghaladta a 2011. I. félévét. Ezzel szemben országosan, ha minimális mértékben is, de csökkentek a teljesítmények. Bács-Kiskun átlagon felüli növekedési üteme a kecskeméti autógyártás megindításának eredménye, a megye jelenleg az ország ipari termelésének mintegy 4%-át adja. A 856 ezer forint egy lakosra jutó termelési érték azonban az országos átlagnak még mindig alig több mint héttizede, a régiós átlagot viszont már meghaladta.

A teljesítmények növekedése a **legalább 50 főt foglalkoztató megyei székhelyű szervezetek** adataiban még inkább megmutatkozott. Ezeknek a vállalkozásoknak az ipari **termelési értéke** 346 milliárd forintot tett ki, volumene 30%-kal magasabb a 2011. I. félévinél. A teljesítményekhez továbbra is az élelmiszeripar járult hozzá – 34%-kal – legnagyobb mértékben, de a járműipar részesedése egyetlen év alatt 15 százalékponttal, 28%-ra növekedett. A megyei székhelyű ipar termelési volumenének alágazonkénti alakulása tehát meglehetősen hullámzó. A járműipar 2,6-szeres felfutása mellett a textilipar teljesítménye egytizedet meghaladó mértékben visszaesett.

A megyei székhelyű ipar **értékesítésének nettó árbevétele** az I. félévben 348 milliárd forint volt, volumene a termelést némileg meghaladó mértékben, 31%-kal emelkedett. Országosan viszont mindössze 1%-kal nőtt az ipar összehasonlítói áron mért nettó árbevétele. A megyei ipar export orientáltsága tovább emelkedett: a külföldre történő értékesítés árbevétele igen jelentősen, 44%-kal emelkedett, míg ugyanezen arány belföldi relációban mindössze 8%.

6. ábra

**Az export értékesítés alágazonkénti összetétele\*, I. félév**



\* Összehasonlítói áron számítva.



Az I. félévben az értékesített ipari termékeknek már csaknem héttizede exportra került. Az export értékesítés összehasonlító áras nettó árbevétele alágazatonként azonban meglehetősen tág határok között alakult, amely az export összetételét is jelentősen átalakította. Ezek a változások szintén az autógyári termelés és értékesítés megindítására vezethetők vissza, a járműgyártás export árbevétele ugyanis csaknem háromszorosára emelkedett. A külföldi eladások árbevétele egyébként a feldolgozóipari alágazatok többségében emelkedett, de a villamos berendezések, valamint a gép-, gépi berendezések gyártása esetében mindössze néhány százalékos az összehasonlító áron mért növekedés, s az élelmiszeripari vállalkozások is csak egytized körüli mértékben tudták export eladásukat bővíteni.

## Építőipar

Az építőipar továbbra sincs könnyű helyzetben. A **legalább 5 főt foglalkoztató megyei székhelyű építőiparba sorolt vállalkozások** I. féléves 17,6 milliárd forint **termelési értéke** összehasonlító áron mindössze 64%-a az egy évvel korábbinak. A teljesítmények országosan is kedvezőtlenül alakultak, a termelés volumene mintegy 8%-kal mérséklődött. Legnagyobb mértékű visszaesés azonban Bács-Kiskun megyében volt, melyben az autógyári nagyberuházás befejeződése meghatározó szerepet játszott. Ebből adódott az is, hogy leginkább az egyéb építmények építésének teljesítménye esett vissza a nagyobb, legalább 50 főt foglalkoztató vállalkozásoknál.

4. tábla

**Az építőipari termelés alakulása, 2012. I. félév**

Foglalkoztatottak létszáma	Összes építőipari termelés			Építményfőcsoport szerint	
	értéke, millió Ft	megoszlása, %	változása	épületek építése	egyéb építmény építése
				2011. I. félév = 100,0	
49 fő felett	8 153	46,4	48,3	61,2	38,7
10–49 fő között	6 530	37,2	87,3	100,9	64,9
5–9 fő között	2 880	16,4	95,2	97,1	90,3
<b>Összesen</b>	<b>17 563</b>	<b>100,0</b>	<b>64,2</b>	<b>79,9</b>	<b>47,5</b>

A megfigyelt építőiparba sorolt vállalkozások 48 milliárd forint értékű **szerződésállománnyal** rendelkeztek június végén, melynek jelentős hányadát, valamivel több mint háromnegyedét az I. félév során kötötték. Az érvényes szerződések alapján valamelyest biztatóbbak a kilátások, mert összehasonlító áron 1,7-szerese a 2011. júniusi állománynak. A növekedés elsősorban az épületek építésére vonatkozó szerződéseknél mutatkozik meg.

## Lakásépítés

Június végéig a megye területén 251 **új lakást vettek használatba**, 21%-kal többet, mint tavaly I. félévben. Országosan is hasonló arányú, de ellentétes irányú a változás, a csökkenés néhány kivételtől eltekintve a megyék többségében nyomon követhető. Legnagyobb mértékű visszaesés a fővárosban következett be: az új lakások száma a 2011. I. félévi felét sem érte el.

Bács-Kiskunban csak a városokban, elsősorban a megyeszékhelyen emelkedett az építkezések száma, a községekben a korábbi háromnegyedére mérséklődött. Ennek következtében az év első hat hónapjában az új lakások több mint felét már Kecskeméten vették használatba. Az újonnan **kiadott építési engedélyek** számát tekintve is a megyeszékhelyen a legkedvezőbb a helyzet, több mint másfélszer annyi lakás felépítéséhez járultak hozzá a hatóságok, mint 2011 azonos időszakában. A megyei szintű mintegy 13%-os bővülés az országos helyzethez képest

jónak mondható, bár az elmúlt évek visszaeséseit ez a növekedési mérték messze nem pótolhatja.

5. tábla

### Lakásépítések, építési engedélyek alakulása, 2012. I. félév

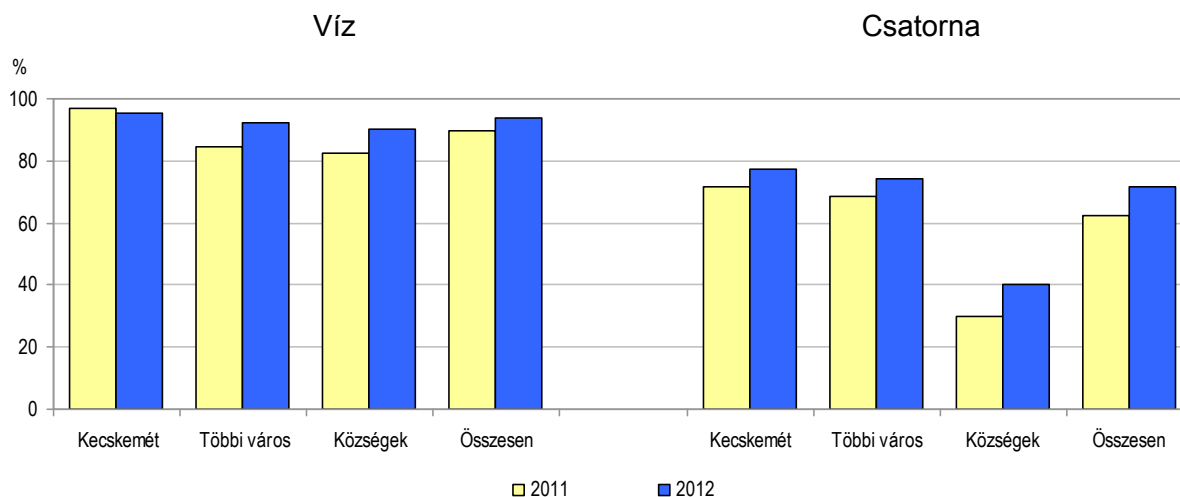
Megnevezés	Használatba vett lakások száma		Kiadott új lakásépítési engedélyek száma	
	darab	2011. I. félév=100,0	darab	2011. I. félév=100,0
Kecskemét	132	134,7	100	153,8
Többi város	89	127,1	76	85,4
Községek	30	75,0	34	106,3
<b>Összesen</b>	<b>251</b>	<b>120,7</b>	<b>210</b>	<b>112,9</b>

Az építetők többsége továbbra is a természetes személyek közül került ki, bár a használatba vétel szempontjából mért 64%-os részesedésük néhány százalékponttal alatta maradt az egy évvel korábbinak. A vállalkozások csak a városokban vannak jelen az építési piacon: Kecskeméten az újonnan használatba vett lakások közel fele tőlük származott. A korábbi időszakokhoz képest a lakóparki építkezés szinte teljesen visszaszorult, emelkedett viszont a többszintes, többlakásos építkezési forma részaránya. Megyei szinten minden harmadik új lakást ilyen épületben vettek használatba, míg 2011. I. félévében csak minden nyolcadik tartozott ebbe a kategóriába. Nagyrészt ennek tulajdonítható az is, hogy a lakások 103 m<sup>2</sup>-es átlagos alapterülete közel 12 m<sup>2</sup>-rel kevesebb a korábbinál.

Az új lakások közművekkel való ellátottsága javult: megyei szinten a közüzemi vízvezeték szolgáltatásait igénybe vevők aránya 4, a közműves csatornahálózatra kapcsoltaké pedig 9 százalékponttal emelkedett.

7. ábra

### A közműhálózatra kapcsolt lakások aránya, I. félév



Vezetékes gázzal az új lakások 87%-át látták el, amely némileg alacsonyabb az egy évvel korábbinál, fűtésre viszont 3 százalékponttal nagyobb arányban használják, a lakások 83%-ában döntöttek úgy, hogy gázzal biztosítják a megfelelő hőmérsékletet.

Június végéig összesen 21 lakást szüntettek meg a megye területén, kevesebb mint nyolctizedét a korábbinak. Az esetek 57%-ában az épület avulása miatt döntöttek így, a megszüntetett lakások valamivel több mint felét a megyeszékhelyen bontották le.

## Turizmus

A megye kereskedelmi szálláshelyein június végéig összesen 64,5 ezer **vendég** fordult meg, mintegy 10%-kal kevesebb, mint 2011. I. félévében. A belföldiek utazási kedve csökkent, az országhatáron túlról 2%-kal többen látogattak Bács-Kiskunba, mint korábban. A külföldiek egyre inkább a minőségi szolgáltatásokat részesítik előnyben, az év első felében már 29%-uk négycsillagos szállodát választott.

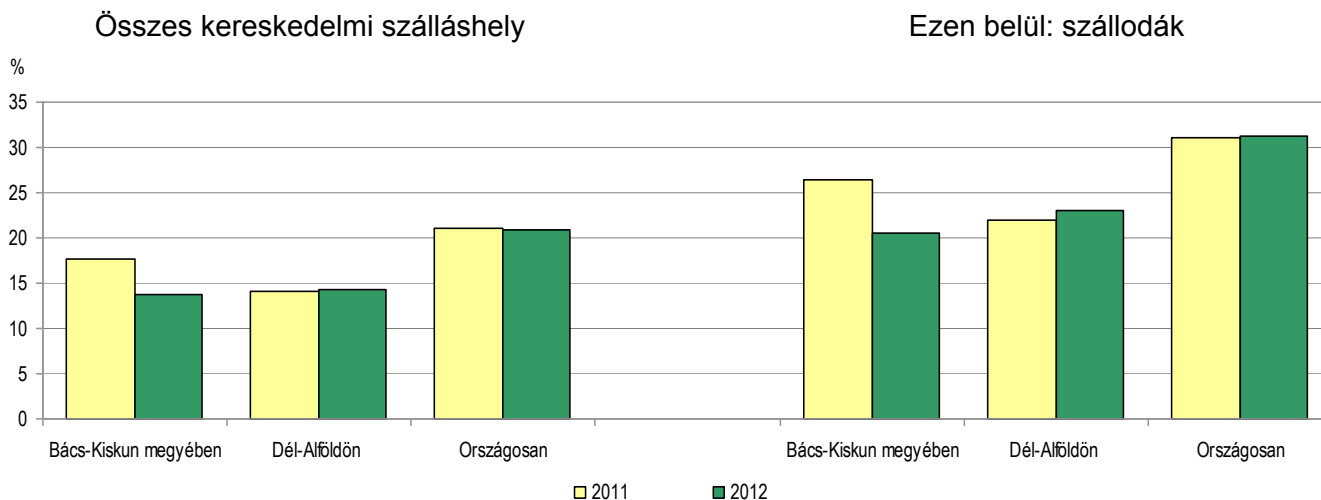
A vendégek egyre kevesebb időt töltenek a kiválasztott szálláshelyen: az I. félévben átlagosan 2,4 éjszakára maradtak, amely némileg alacsonyabb az egy évvel korábbinál. Különösen a belföldiek rövidítették le Bács-Kiskunban tett látogatásaikat, átlagosan már két **vendégéjszakát** sem vettek igénybe. Mindezek következtében a megyében eltöltött 154 ezer vendégéjszaka 13%-kal kevesebb a korábbinál, a csökkenés mértéke a belföldről érkezett vendégek esetében a 20%-ot közelítette.

A külföldiek döntő többsége a kontinensről érkezett, az Európán kívüli vendégek részaránya mindössze 2% volt. Elsősorban a Máltáról, Oroszországból, Portugáliából és Spanyolországból ide látogatók száma emelkedett, de arányait tekintve a német vendégek túlsúlya továbbra is meghatározó. Megyei szinten a látogatók több mint fele, az eltöltött vendégéjszakáknak viszont több mint hattizede köthető hozzájuk.

A megyei kereskedelmi szálláshelyek több mint 3300 szobában vagy lakóegységben mintegy 8800 férőhellyel várják a vendégeket. A rendelkezésre álló kapacitások kihasználtsága azonban érezhetően romlott az elmúlt egy év során. Az összes kereskedelmi szálláshely tekintetében 4, a szállodáknál viszont 6 százalékponttal csökkent a férőhelyek hasznosítása.

8. ábra

### A férőhelyek kihasználtsága, I. félév



A kereskedelmi szálláshelyek I. félévi bruttó **szállásdíj bevételei** mérsékelten emelkedtek: az egymilliárd forint feletti összeg 3%-kal magasabb a korábbinál. A szerény mértékű növekedés kizárólag áremelésből származott, mert az átlagos bruttó 6800 Ft-os vendégéjszakánkénti ár 19%-kal magasabb a korábbinál. Egy-egy vendég pedig 16 ezer Ft körüli összeget – 14%-kal többet, mint 2011. I. félévében – költött a szálláshely igénybevételére.

Az idei év a belföldi üdülést ösztönző eszközök vonatkozásában átmeneti időszak, még az üdülési csekket is elfogadják, de már az újonnan bevezetett SZÉP kártya is használatban van. A júniusi állapot szerint a megyei kereskedelmi szálláshelyek mintegy háromnegyede fogadta el az **üdülési csekket**, de a félév során beváltott mintegy 32 millió Ft már csak 27%-a az egy évvel korábbinak. Ez az összeg az I. félév során a belföldi vendégek bruttó szállásdíjának nem

egészen 8%-át fedezte. A **SZÉP kártyát** egyelőre az egységek mintegy hattizede fogadja el, a kártyákról a félév végéig mintegy 21 millió Ft-ot emeltek le, amely a belföldi bruttó szállásdíjak 5%-át tette ki.

Bővült a megye **határállomásainak utasforgalma**: június végéig 1,1 millióan keltek át, számuk 12%-kal emelkedett. Az utasok több mint háromnegyede külföldi állampolgár volt, ez az arány a 2011. I. félévihez képest nem változott.

6. tábla

A határátkelőhelyek utasforgalma, 2012. I. félév

Megnevezés	Összes személy-forgalom, ezer fő	Ebből: a külföldiek aránya, %	Összes személy-forgalom	Ezen belül: a külföldiek
			2011. I. félév=100,0	
Bácsalmás (közút)	27,8	44,4	178,3	128,0
Hercegszántó (közút)	149,3	74,7	117,6	122,9
Kelebia (vasút)	69,2	68,3	99,5	93,3
Tompa (közút)	818,6	80,0	111,2	112,3
Kecskemét (légi)	0,8	15,8	66,1	396,9
<b>Összesen</b>	<b>1 065,7</b>	<b>77,5</b>	<b>112,3</b>	<b>112,5</b>

A határállomások közül különösen a bácsalmási közúti átkelő népszerűsége emelkedett. Elsősorban magyar állampolgárok választották lényegesen gyakrabban ezt a határátkelőt, számuk 2,6-szerese a korábbinak. Enyhe utasforgalom csökkenés Kelebián mutatkozott, illetve a kecskeméti légikikötő forgalma csökkent, ez utóbbi azonban egyébként is nagyon alacsony részarányt képvisel.

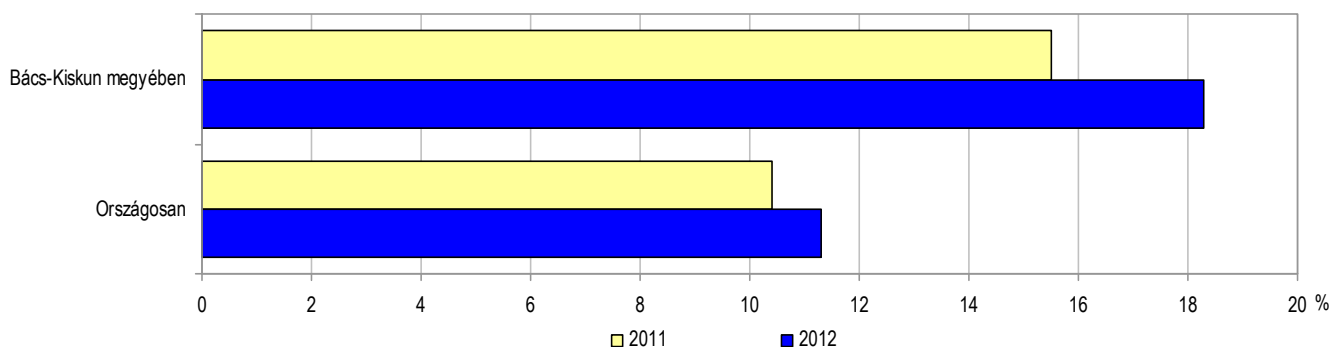
### Közúti közlekedési balesetek

Június végéig a megye közútjain 410 személysérüléssel járó közúti közlekedési **baleset** történt, 6%-kal több mint 2011. I. félévében. Országosan kedvezőbb a tendencia, 4%-kal kevesebb esetet regisztráltak, de a megyék többségében is csökkenés volt. A Bács-Kiskun megyeinél nagyobb arányú növekedés csak Komárom-Esztergom megyét jellemezte.

A balesetek 4%-a halálos kimenetelű volt, súlyos sérüléssel 35, könnyű sérüléssel pedig 61%-uk végződött. Ezek az arányok csak minimális eltérést mutatnak az egy évvel korábbihoz képest. Nem mondható el ugyanez az ittasan okozott balesetekről: számuk egyetlen év alatt 25%-kal emelkedett, az összes sérüléssel járó eset 18%-ában játszott szerepet az alkohol fogyasztás, amely 3 százalékponttal magasabb a korábbinál.

9. ábra

Az ittasan okozott balesetek aránya, I. félév



A balesetek során összesen 525 **személy sérült meg**, számuk 6%-kal magasabb a 2011. I. félévinél. Legtöbben, mintegy kétharmaduk szerencsére csak könnyebb sérüléseket szenvedett, a korábinál 5%-kal kevesebben haltak meg a megye közútjain, de 19 személy életét még így sem sikerült megmenteni.

A balesetek zöme továbbra is a járművezetők hibájából következik be, arányuk az I. félév során a 93%-ot közelítette. Legtöbbször a túlzott sebesség vezetett az ütközéshez, de az elsőbbségadási szabályokat is igen gyakran nem tartották be a járművezetők. A gyalogosok által okozott sérüléssel balesetek aránya nem túl magas, az I. félévben 5% volt, számuk azonban az egy évvel korábbi közel kétszeresére emelkedett.

## Bűncselekmények

Június végéig a megye területén összesen 8779 **bűncselekményt regisztráltak**, 15%-kal többet, mint 2011. I. félévében. A növekedés mértéke Fejér megyét követően a 2. legmagasabb a megyék között, országosan nem emelkedett a napvilágra került bűncselekmények száma. Mindezek ellenére Bács-Kiskun megye százezer lakosra jutó esetszáma relatíve még mindig alacsonyabb, az I. félévben a megyék rangsorában a 6. helyet foglalta el. A százezer lakosonkénti 1681 bűncselekmény az országos átlag nyolctizede volt.

A bűncselekmények legnagyobb hányadát továbbra is a vagyon elleni esetek teszik ki, bár részarányuk folyamatosan csökken. A vizsgált időszakban legnagyobb mértékben, több mint 1,8-szeresére az államigazgatás, igazságszolgáltatás és közélet tisztasága elleni törvényszegések száma emelkedett. Az ilyen jellegű esetek mintegy kétharmada a beutazási és tartózkodási tilalom megszegéséből adódott, de leginkább az igazságszolgáltatás elleniek (pl. hamis vád, hatósági eljárás, bírósági végrehajtás akadályozása) száma emelkedett, a korábbi közel háromszorosára.

7. tábla

**Regisztrált bűncselekmények, 2012. I. félév**

Megnevezés	Bűncselekmények			
	száma	megoszlása, %	a 2011. I. félévi %-ában	az országos %-ában
Személy elleni	627	7,1	117,6	4,6
Közlekedési	515	5,9	111,7	8,3
Házasság, család, ifjúság és nemi erkölcs elleni	249	2,8	167,1	7,8
Államigazgatás, igazságszolgáltatás és közélet tisztasága elleni	276	3,1	181,6	8,0
Közrend elleni	2 613	29,8	137,9	5,3
Gazdasági	572	6,5	136,5	6,4
Vagyon elleni	3 915	44,6	98,3	3,2
Honvédelmi kötelezettség elleni	12	0,1	75,0	5,5
<b>Összesen</b>	<b>8 779</b>	<b>100,0</b>	<b>115,4</b>	<b>4,2</b>

Az országosan regisztrált bűncselekmények számából legnagyobb arányban a közlekedési jellegűek esetében részesedett a megye: 2012. I. félévében több mint 8%-a Bács-Kiskun határain belül történt. Az ittas állapotban okozott közlekedési bűncselekmények vonatkozásában még magasabb az arány, elérte a 11%-ot, amely a tavalyi év ugyanezen időszakában még 9% alatt maradt.

Az év első hat hónapjában a bűncselekmények elkövetői mintegy 2,3 milliárd forint **kárt okoztak**, 9%-kal kevesebbet, mint a bázisidőszakban. Mindennek alig 7%-a, 159 millió forint térült meg. A megtérülési arány az utóbbi évben sokat romlott, 2011. I. félévében még 21% felett volt.

A bűncselekmények feltárása során 2859 **bűnelkövetőt** regisztráltak, számuk 9%-kal emelkedett az eltelt egy év során. Közülük minden negyedik alkohol, kábítószer vagy más kábító anyag hatása alatt követte el tettét. A tettesek többsége, közel háromnegyede helyi lakos volt, 7%-uk azonban kizárólag a bűn elkövetése céljából érkezett a helyszínre. A bűnelkövetők között egyre több a fiatal, az I. félévben a 14–24 évesek 30% körüli részarányt képviseltek.

A regisztrált bűncselekmények elkövetésével összesen 4860 természetes személyt és 727 szervezetet **sértettek meg**, az előbbieik száma 11%-kal emelkedett, az utóbbiaké viszont kevesebb, mint háromnegyede a korábbinak. A sértett személyek többsége férfi, de a női áldozatok száma igen jelentősen, 23%-kal emelkedett, így jelenlegi 41%-os arányuk mintegy 4 százalékponttal magasabb a 2011. I. félévinél.

#### További információk, adatok (linkek):

[Részletes megyei adatok](#)

[stADAT-táblák](#)

[Módszertan](#)

**Elérhetőségek:**

*Felelős szerkesztő:* Végh Zoltán igazgató

*További információ:* Kocsis-Nagy Zsolt osztályvezető

Telefon: (+36-62) 623-870, [Zsolt.Kocsis@ksh.hu](mailto:Zsolt.Kocsis@ksh.hu)

[tajekoztatas.szeged@ksh.hu](mailto:tajekoztatas.szeged@ksh.hu), telefon: (+36-62) 623-845