



# Statisztikai tájékoztató

## Zala megye, 2012/1

### Tartalom

Összefoglalás.....	2
Demográfiai helyzet.....	2
Munkaerőpiac.....	2
Gazdasági szervezetek .....	4
Beruházás .....	5
Ipar .....	5
Építőipar.....	7
Lakásépítés.....	7
Turizmus .....	8
Közúti közlekedési balesetek .....	9

További információk, adatok (linkek)

Elérhetőségek

## Összefoglalás

2012. első negyedévében tovább csökkent a lélekszám Zala megyében, a népességfogyás üteme azonban a kedvezőbb élveszületési mutató hatására mérséklődött. A munkaerő-piaci helyzet kismértékű javulást mutatott, a foglalkoztatási ráta nőtt, a munkanélküliségi pedig csökkent. Az országosnál nagyobb mértékű keresetemelkedés ellenére a fizetések szintje még mindig jóval alacsonyabb az átlagosnál. Tovább emelkedett a megyében bejegyzett gazdasági szervezetek száma, s nőtt a vállalkozássűrűség. A Zalai székhelyű szervezetek az egy évvel korábbinál többet fordítottak beruházásokra, de a források nagysága még így is a legalacsonyabbak közé tartozott az országban. Az ipari termelés lényegében stagnált, melyet szervezeti változások számottevően befolyásoltak. Az építőipari vállalkozások helyzete továbbra sem javult, termelésük az átlagosnál nagyobb mértékben csökkent. Az ágazat helyzetére kedvezőtlenül hatott a lakásépítések számának korábbi alacsony szintről való további visszaesése. A kereskedelmi szálláshelyeken a belföldi vendégek kevesebb, a külföldiek azonban több éjszakát töltöttek el, mint az előző év azonos időszakában. A megye turizmusában az osztrák, a német és az orosz vendégek szerepe kiemelkedő. A közutakon kevesebb baleset történt és azok kimenetele is javult, ittasság miatt azonban több következett be.

## Demográfiai helyzet

Előzetes adatok alapján az ország lakónépessége 9 millió 962 ezer fő volt 2012. január 1-jén, 0,2%-kal kevesebb, mint egy évvel korábban. Zala megyében 285 ezerre csökkent a lélekszám, ami az országosnál nagyobb mértékű, 0,7%-os fogyást jelentett.

Az első negyedévben mind országosan, mind a megyében nőtt az élveszületések száma. Zalában az időszak során 527 gyermek született, 13%-kal több mint egy évvel korábban. Eközben átlagosan 3,6%-os volt a növekedés. Egyúttal emelkedett a halálozások száma, átlagosan 1,2%-kal, Zalában 2,1-kal. A negyedév során a megyében 1 087-en haláloztak el.

E két tényező együttes hatásaként továbbra is népességcsökkenés a jellemző, bár mértéke javulást mutatott. Országosan a természetes fogyás 2,5%-kal volt alacsonyabb az egy évvel korábbinál. A megyében viszont a jobb élveszületési ráta miatt a mutató 6,2%-kal kedvezőbb, mint az előző év azonos időszakában, vagyis a népességfogyás üteme jobban mérséklődött, mint országosan.

Az első három hónapban csökkent a házassági kedv. Ennek mértéke országosan 2,5%-os volt, míg a megyei 94 házasságkötés 7,8%-kal volt kevesebb az egy évvel korábbinál.

## Munkaerőpiac

A Központi Statisztikai Hivatal munkaerő felmérésének adatai szerint 2012. I. negyedévében a megye 15–74 éves népességének száma 222,6 ezer fő volt, akik közül 113,2 ezer a foglalkoztatottak, 14,7 ezer a munkanélküliek, 94,7 ezer fő pedig a gazdaságilag inaktívak közé tartozott. Az előző év azonos időszakához viszonyítva a foglalkoztatottak száma alig, míg a munkanélkülieké több mint ötödével (2,7 ezer fő) növekedett. A foglalkoztatási ráta egy év alatt javult, így a vizsgált időszakban 50,8%-ot tett ki, ami kedvezőbb az országosnál, s a fővárost is magába foglaló sorrendet tekintve a nyolcadik legjobb értéket jelentette. A munkanélküliségi arány 11,5% volt az időszakban, amely hasonló az országos átlaghoz.

Az intézményi munkaügyi adatgyűjtés alapján az országban 2,6 millióan álltak alkalmazásban a legalább 5 főt foglalkoztató vállalkozásoknál, a költségvetési intézményeknél valamint a megfigyelt nonprofit szervezeteknél, 0,7%-kal kevesebben mint tavaly ilyenkor. Az említett területeken Zala megyében az átlagosnál nagyobb mértékű (1,9%) volt a csökkenés,

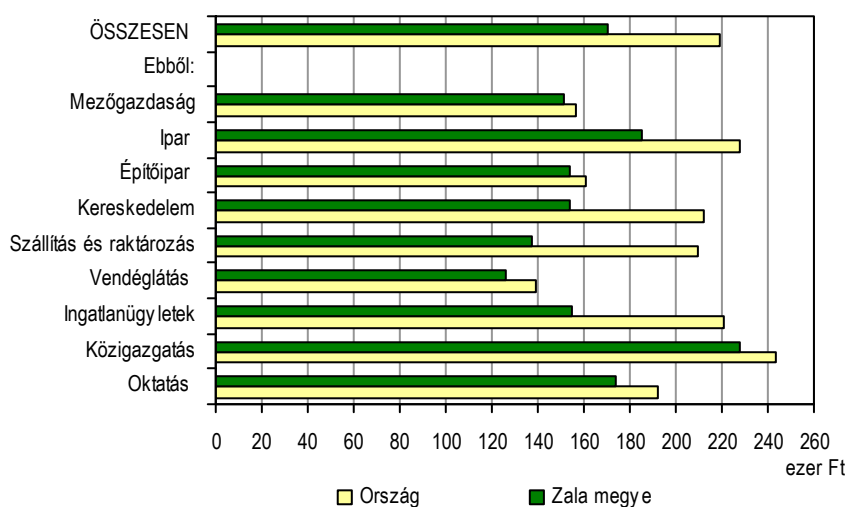
így az időszak végén 57 225 fő volt az alkalmazotti létszám. Több mint kétharmadukat a versenyszféra, háromtizedüket a költségvetés foglalkoztatta, előbbi területen egy év alatt 3,6%-kal csökkent, utóbbin 2,1%-kal gyarapodott a létszám. Ezt a közfoglalkoztatás is befolyásolta, ami több mint másfél ezer főt jelentett a megyében. A fizikai foglalkozásúak száma nagyobb mértékben csökkent mint a szellemieké, előbbieket 2,3%-kal, utóbbiak pedig 1,2%-kal voltak kevesebben mint tavaly ilyenkor.

Az egyes nemzetgazdasági ágakat tekintve továbbra is a feldolgozóipar és az egészségügyi szolgáltatás a két legnagyobb foglalkoztató, ahol a létszám negyede, illetve 12%-a dolgozott. A feldolgozóiparon belül a gépiparban 4 451 főt alkalmaztak, és az élelmiszeriparban is 2 ezret meghaladó volt a létszám. Gazdasági áganként eltérően változott a munkaerő felhasználás. A termelő ágakban a mezőgazdaság és a bányászat kivételével mindenütt csökkent az alkalmazottak száma, ami az építőiparban volt a legerőteljesebb, 7,3%. A szolgáltatási szektor (a foglalkoztatottak 62%-a itt dolgozott) döntő részénél szintén létszámvesztés mutatkozott, de az egészségügyi szolgáltatásban 15%-os bővülés következett be.

A megyei székhelyű szervezeteknél alkalmazottak havi bruttó átlagkeresete 170,0 ezer forintot tett ki, ami 49,2 ezerrel maradt el az országostól. Ezen belül a versenyszférában dolgozók 167,9 ezer, a költségvetési szerveknél pedig 176,6 ezer forintot kerestek. Egy év alatt a bruttó átlagkereset 6,6%-kal nőtt Zalában, ami 2,2 százalékponttal kedvezőbb az országosnál, így a megye „lemaradása” kissé enyhült. A nemzetgazdasági ágakat tekintve a legmagasabb átlagkereset (468,8 ezer forint) továbbra is az energiaipart jellemezte, ezzel szemben a vendéglátásban mindössze 126 ezer forint volt.

1. ábra

Havi bruttó átlagkereset, 2012. I. negyedév



Az átlagos, családi kedvezmény nélkül számított nettó átlagkereset 110,7 ezer forintot tett ki Zalában, mely 1,1%-kal magasabb az előző évinél. Összege az országostól 31,1 ezer forinttal maradt el. A megyében a fizikai dolgozók havonta átlagosan 87,3, a szellemiek pedig 142,4 ezer forintot vihetek haza.

A pénzbeli és természetbeni juttatásokat is figyelembe véve az átlagos havi munkajövedelem egy év távlatában 6,2%-kal növekedett, s 178,2 ezer forintot tett ki. Az egyéb munkajövedelem aránya 4,6% volt, ami a szállítás és a raktározás nemzetgazdasági ágban a legmagasabb, 14%, ezzel szemben a tudományos és műszaki tevékenységben nem érte el az egy százalékot sem.

A Nemzeti Foglalkoztatási Szolgálat adatai szerint egy év alatt 59 ezer fővel (9,0%) csökkent a nyilvántartott álláskeresők száma az országban, s március végén 591 ezer főt tartottak nyilván. Zalában az átlagosnál kedvezőbben alakult a folyamat, ugyanis 16 170 munkanélkülit

regisztráltak, ami 13%-kal kevesebb a 12 hónappal korábinál. A nyilvántartott álláskereső gazdaságilag aktív népességhez viszonyított aránya is pozitív irányban változott, s 12,4%-os értékével kedvezőbb az országosnál. A megye minden körzetében mérséklődött a munkanélküliség, melyen belül a legnagyobb mértékű (34%) javulás Zalaszentgrót térségében történt. Továbbra is a Letenyei térségben a legmagasabb (17%) az álláskereső aránya, s mindössze a megyeszékhely és Lenti körzetének mutatója kedvezőbb az átlagosnál.

Az álláskereső 52%-a a férfiak köréből került ki, számuk az átlagosnál kedvezőbben alakult, 16%-kal mérséklődött. A munkanélüliek között 1 222 főt (7,6%) pályakezdőként tartottak nyilván, másfél százalékkal többet mint egy évvel korábban. A fiatal, 25 év alatti álláskereső száma az átlagosnál kisebb mértékben (6,3%) fogyott, így a regisztrált állomány egy évvel korábinál nagyobb (13%) részét képviselték. Az összetételt tekintve a többi korosztály esetében nem történt számottevő változás, az álláskereső 15%-a az 54 éven felüliek köréből került ki. Az álláskereső közül 600 fő megváltozott munkaképességű volt, számuk 7,0%-kal csökkent 12 hónap alatt.

Március végén 1 211 bejelentett betöltetlen álláshely volt a megyében, 834-gyel kevesebb mint egy évvel korábban, s egy álláshelyre átlagosan 13 munkanélküli jutott, ugyanannyi mint országosan.

## Gazdasági szervezetek

Március végén 53 171 gazdasági szervezetet tartottak nyilván zalai székhellyel, 1,3%-kal többet mint 2011 azonos időszakában. (Országosan egy év alatt a gazdasági szervezetek növekedése a zalainál erőteljesebb, 2,2% volt.) A növekedés közel kilenctizede a vállalkozások számának bővüléséből adódott, így az időszak végi állományuk meghaladta a 48 és fél ezret, melynek 76%-a egyéni, 24%-a pedig társas formában volt bejegyezve. A bővülésnek köszönhetően emelkedett a vállalkozássűrűség is. Zalában március végén 170 vállalkozás jutott ezer lakosra, ami 4-gyel magasabb az országos átlagnál.

A regisztrált egyéni vállalkozások száma az átlagosnál szerényebb mértékben (0,6%) gyarapodott, március végén közel 37 ezer volt a megyében. Legnagyobb hányaduk, 45%-uk mellékfoglalkozásúként, 32%-uk főfoglalkozásúként, 23%-uk pedig nyugdíjasként végezte tevékenységét. Az egyéni vállalkozások közel négytizede a mezőgazdaságban volt bejegyezve. Jelentős súllyal bír még a szálláshely-szolgáltatás, valamint az ingatlanügyletek gazdasági ág is, ahol főtevékenységük alapján az egyéni vállalkozások 12–12%-a tevékenykedett.

A társas vállalkozásokon belül továbbra is a kft-k alapítása a legnépszerűbb, számuk egy év alatt tizedével növekedett, s ennek következtében döntő részük (62%) e gazdálkodási forma keretei közt folytatta tevékenységét. Betéti társaságot 5,7%-kal kevesebbet regisztráltak, arányuk pedig 3 százalékponttal csökkent. Március végén 106 részvénytársaság és 61 szövetkezet volt a megyében. Egy év alatt alig változott a társas vállalkozások létszám-kategóriánkénti összetétele, vagyis 93%-uk továbbra is legfeljebb 9 főt foglalkoztató ún. mikrovállalkozások közé tartozott, amely 1,3 százalékponttal alacsonyabb az országosnál. A 10–249 főt foglalkoztatók aránya 7,0%-ot tett ki. Mindössze 21 olyan társas vállalkozás volt a megyében, ahol a dolgozók létszáma elérte a 250 főt, ez az országos 2,4%-át jelentette.

Főtevékenységük alapján a 11 860 társas vállalkozás háromnegyede a szolgáltató ágazatban volt bejegyezve, ahol a számuk az átlagosnál nagyobb mértékben, 4,3%-kal növekedett. E szektoron belül háromtizedüket a kereskedelem, gépjárműjavításban tartották nyilván. A szakmai, tudományos, műszaki tevékenység súlya is elérte a 18%-ot, míg a többi szolgáltatási ág részaránya tág határok között szóródott.

Az első negyedév végén 3 895 nonprofit szervezet volt a megyében, gyarapodásuk az országosnál valamelyest kisebb, 2,6% volt. A szervezetek több mint négytizede érdekképviselőt látott el, 32%-a az ingatlanügyletek gazdasági ágban, 18%-a a művészet, szórakoztatás, szabadidő területén tevékenykedett, míg a többi ágazat súlya elenyésző.

## Beruházás

Döntően a feldolgozóipari beruházások stagnálása miatt országosan folyóáron 6,9%-kal csökkent a beruházások értéke az első három hónapban. Zalában ugyanakkor 9,8%-os növekedés következett be, ennek ellenére a megye mindössze 1,5%-kal részesedett a befektetésekből.

Az egy lakosra jutó teljesítményérték országosan 49,9 ezer forint volt, melynek a zalai mindössze a felét tette ki. A főváros és a megyék rangsorában ezzel Zala mindössze Somogy, Nógrád és Szabolcs-Szatmár-Bereg megyét előzte meg.

A beruházások anyagi-műszaki összetételében a negyedév során sem történt jelentős változás, ismét az épületek és egyéb építmények építése dominált, mely 54%-os hányadot képviselt. A források 16%-át belföldi, 27%-át pedig import gépekre, berendezésekre és járművekre fordították.

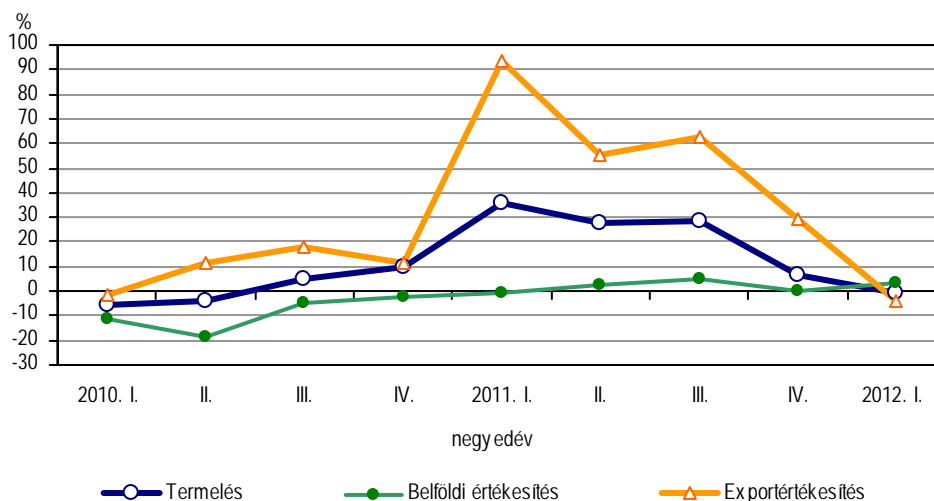
A beruházások gazdasági ágankénti összetételében tovább nőtt az ipar részesedése, a teljesítések közel felét kötötte le. Ezen belül a feldolgozóiparba került a források héttizede, ahol nagyobb részüket, 56%-ukat gép- és jármű beszerzésekre fordították. A beruházásokból egytizeddel részesedő mezőgazdaság veszített a súlyából, aránya 4,1 százalékponttal csökkent az elmúlt év hasonló időszakához képest. Az ide került összegek negyedét tenyész- és igásállatok vásárlására, több mint ötödét pedig import járművek beszerzésére költötték. Jelentős forrás, közel egymilliárd forint került a közigazgatás, védelem ágazatba, mely háromszorosa az egy évvel korábbinak. Az arányaiban nagyobb súlyú szállítás, raktározás gazdasági ágban is 1,2-szeres növekedés történt. A humán-egészségügyi szolgáltatásokon belül a fekvő betegellátás fejlesztési célú ráfordításai 8,6-szeresükre nőttek döntően a megyei kórház sürgősségi részlegének kialakítása miatt.

## Ipar

2012. első negyedévében a legalább 5 főt foglalkoztató ipari vállalkozások termelése országosan 5 950 milliárd forintot tett ki, közel ugyanannyit, mint tavaly ilyenkor. A termelés alig 3%-át a zalai telephelyű szervezetek produkálták, ahol a teljesítmény közel tizedével, 160 milliárd forintra csökkent. Egy lakosra átlagosan 562,2 ezer forint termelési érték jutott – 1,6%-kal kevesebb mint egy évvel korábban –, amely 35,1 ezerrel maradt el az országostól. (A mutató alapján Zala a tizedik a megyék és a főváros rangsorában.)

2. ábra

**Az ipari termelés és értékesítés volumenének negyedévenkénti változása az előző év azonos időszakához viszonyítva\***



\* A legalább 50 főt foglalkoztató vállalkozások székhely szerinti adatai alapján.

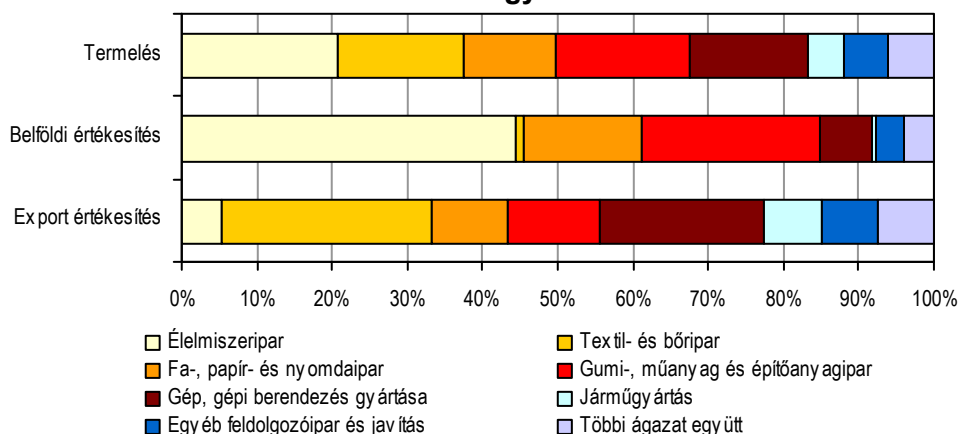
A megye ipari termelésének közel háromtizedét a zalai székhelyű, 49 fő feletti szervezetek produkálták, melyek 44,2 milliárd forintos teljesítménye összehasonlító áron 0,7%-kal maradt el a tavaly ilyenkoritól.

A termelés 85%-a (37,8 milliárd forint) a feldolgozóiparban realizálódott, itt a teljesítmény az átlagnál nagyobb mértékben (3,0%) csökkent. A feldolgozóiparon belül a gépipar részesedése volt a legmagasabb (23%), annak ellenére, hogy termelése egy év alatt több mint ötödével csökkent. E visszaesés alapvető oka, hogy az ágazatcsoport kibocsátásának közel héttizedét adó gép, gépi berendezések gyártásánál a bázis évben egy nagyobb termelési volument realizáló gazdálkodó szervezet az idei évtől főtevékenysége alapján az építőiparhoz tartozik, valamint ugyanehhez a területhez tartozó másik szervezet a termékei iránti külföldi kereslet visszaesése miatt nyolctizedével csökkentette termelését.

A feldolgozóipar második legnagyobb (21%) volument adó ágazatcsoportja az élelmiszeripar, majd ezt a gumi-, műanyag- és építőanyagipar, valamint a textilipar követi. Míg a gumi-, műanyag- és építőanyagipar teljesítménye 6,1%-kal csökkent, a másik két említett ágazaté több mint egytizedével, illetve 1,9%-kal nőtt. Kiemelkedő, több mint másfélszeres a termelésnövekedés a kohászat, fémfeldolgozás ágazatban, mely egy gazdálkodó szervezet főtevékenységének változásából adódott.

3. ábra

**A feldolgozóipari termelés és értékesítés ágazatonkénti megoszlása, 2012. I. negyedév**



\* A legalább 50 főt foglalkoztató vállalkozások székhely szerinti adatai alapján.

A megyei székhelyű, 49 fő feletti ipari vállalkozások március végéig 43,4 milliárd forint nettó árbevétel érték el, összehasonlító áron számolva 0,8%-kal kevesebbet mint tavaly ilyenkor, miközben országosan 0,5%-os növekedést mértek. Ezen belül a belföldi, illetve az export értékesítést eltérő irányú változás jellemezte. A megyében előállított termékek 54%-a került exportra, ahol a csökkenés jóval átlag feletti (4,1%) volt, míg a belföldi eladások 3,4%-kal növekedtek. (Országosan a termékek 63%-a került külpiaconra, volumene pedig 1,7%-kal nőtt egy év alatt, miközben a belföldi értékesítés közel ugyanennyivel mérséklődött.) A bevételek 84%-a a feldolgozóiparban realizálódott, az ide befolyt összeg átlagot meghaladó mértékben (2,6%) csökkent. Termékeinek hattizede került exportra, melynek értéke összehasonlító áron számolva 6,3%-kal maradt el az előző évitől. (Ezt a már említett szervezeti változások is befolyásolták.) A feldolgozóipar belföldi értékesítése mindeközben 3,6%-kal emelkedett.

A termeléssel párhuzamosan csökkent az alkalmazottak száma. Az év első három hónapjában a vizsgált szervezetek összesen 11,2 ezer főt foglalkoztattak, 1,1%-kal kevesebbet mint egy évvel korábban. Az egy alkalmazásban állóra jutó termelési érték 4 millió forintot tett ki, amely kissé magasabb az előző évinél, de az országos négytizede alatt maradt. A termelékenység a fa-, papír- és nyomdaiparban volt a legmagasabb (5,2 millió forint), míg a

villamos berendezések gyártásában a legalacsonyabb (738 ezer forint), amely a tavaly ilyenkorinak a felét sem érte el.

## Építőipar

Továbbra sem javult az építőipar helyzete. A legalább öt főt foglalkoztató építőipari vállalkozások termelése összehasonlítva áron országosan 12%-kal, Zala megyében pedig 24%-kal esett vissza. Egy lakosra átlagosan 16,6 ezer forint érték jutott, Zalában ennél 5,7 ezerrel kevesebb. A főváros és a megyék rangsorában a 10,9 ezer forintos mutatóval Zala a nyolcadik helyen állt.

A zalai székhelyű építőipari vállalkozások 3,1 milliárd forint értékű munkákat végeztek az első negyedévben. Mindkét építményfőcsoportot számottevő csökkenés jellemezte, az 53%-os részesedést kitevő épületek építése 32%-kal, az egyéb építményeké pedig 13%-kal esett vissza.

Az alágazatok közül az épületek építése visszaesett (44%-kal), míg az egyéb építmények ágazat 12, a speciális szaképítés pedig 13%-os csökkenést könyvelhetett el. Az építőiparon belül az egyéb építmények alágazat 40, a speciális szaképítés 32, az épületek építése pedig 28%-ot képviselt az első negyedévben.

Az épületek építésén belül döntő részt a lakó- és nem lakó épületek építése tette ki, míg a projekttervezés mértéke elhanyagolható nagyságrendű volt. Az egyéb építmények építésében a közműépítés súlya volt meghatározó, 79%, az út, vasút építése pedig 18%-ot tett ki. A speciális szaképítésen belül közel hattizedet az épületgépészeti szerelés adott, ezt sorrendben az egyéb speciális szaképítés és a befejező építés követte.

A megyei székhelyű építőipari szervezetek termelésének 44%-át a 49 főnél többet foglalkoztató szervezetek adták, ahol az építmények építése dominált. Termelési volumenük az előző év azonos időszaki alig kétharmadát érte el. A 10–49 főt foglalkoztatók a termelés 34%-át képviselték, ebben a körben a speciális szaképítés volt a meghatározó. Itt a csökkenés az egy évvel korábbihoz képest 27%-os volt. A zalai építőipari termelés alig több mint ötödét adó mikrovállalkozások a tevékenységük szélesebb spektruma miatt 23%-os növekedést értek el, melyen belül a legnagyobb súlyú speciális szaképítés 1,2-szeresére, az egyéb építmények építése pedig 1,9-szeresére emelkedett.

Az első negyedév során 6,1 milliárd forint új szerződést kötöttek a megyei székhelyű építőipari vállalkozások, melynek mértéke 38%-kal haladta meg az egy évvel korábbit.

## Lakásépítés

A kedvezőtlen lakásépítési tendencia az idei évben is tovább folytatódott. Március végéig 2 444 új lakás épült az országban, 22%-kal kevesebb mint tavaly ilyenkor. Zala megyét az átlagosnál nagyobb mértékű visszaesés jellemezte. Az első negyedévben 34 lakást vettek használatba, 29%-kal kevesebbet mint egy évvel korábban. Tízezer lakosra 1,2 jutott, ami az országos felét sem érte el, s a megyék, illetve a főváros csökkenő rangsorában is csupán a tizennegyedik helyre elegendő.

Nagy arányú visszaesés a két megyei jogú várost jellemezte, ahol mindössze 8 lakást adtak át. A megye többi városában nem változott az építkezések száma, mely összességében 36%-os csökkenést eredményezett e településtípuson. A községekben 18 lakás kapott használatbavételi engedélyt, 22%-kal kevesebb mint 2011 azonos időszakában. Az említett változások következtében a városi és a községi lakásépítési arány a tavalyi 52–48%-ról 47–53%-ra módosult.

Az építetők kör gyakorlatilag a természetes személyekre szűkült, hiszen az elkészült lakásokból mindössze egy épült vállalkozói megrendelésre. E változás következtében jelentősen módosult az építési cél is, az első negyedévben átadott lakások mindegyike saját

használatra készült. Az építetők, valamint az építési cél változásával összefüggésben a szobaszám szerinti összetétel is átrendeződött. A négy, vagy annál több szobával átadott lakások aránya 56%-ról 41%-ra csökkent, mellyel párhuzamosan 5 m<sup>2</sup>-rel, 114 m<sup>2</sup>-re csökkent az átlagos lakásnagyság, ami még így is 17 m<sup>2</sup>-rel magasabb az országosnál.

Március végéig 82 építési engedélyt adtak ki a hatóságok a megyében, 1,6-szer többet, mint tavaly ilyenkor, miközben országosan tizedével visszaesett a számuk. Az átlagosnál jóval nagyobb mértékű (2,6-szeres) gyarapodás a városokat jellemezte, melynek alapvető oka a két Balaton-parti településen (Keszthely és Hévíz) történt növekedés. Tízezer lakosra átlagosan 2,9 engedély jutott, amelynél csak Győr-Moson-Sopron és Pest megye mutatója magasabb.

A negyedév végéig 24 lakás szűnt meg, melynek 83%-a avulás miatt következett be, átlagos alapterületük pedig 81 m<sup>2</sup> volt. A lakásépítések és megszűnések eredményeként száz épített lakásra 71 megszűnés jutott, mely 2,6-szerese az országosnak.

## Turizmus

Az első negyedévben az ország kereskedelmi szálláshelyein 1,3 millió vendég 3,1 millió éjszakára foglalt szállást, ami a tavaly ilyenkoréhoz viszonyítva 1,9%-os, illetve 3,1%-os növekedést mutat. A Zala megyei szállásokon 96,7 ezer vendég fordult meg, 8,5 ezerrel kevesebb mint az előző év azonos időszakában. Mind a belföldi, mind a külföldi vendégek száma csökkent, ami a forgalom több mint héttizedét kitevő hazai körben volt erőteljesebb, 10%. A határon túlról 4,0%-kal kevesebben, 27,8 ezren érkeztek Zalába. 36%-uk a szomszédos Ausztriából, valamivel több mint ötödük pedig Németországból látogatott a megyébe.

Mind a belföldi, mind a külföldi vendégek körében a szállodák a legnépszerűbbek, ahol a forgalom egy év alatt az átlagosnál kisebb mértékben csökkent, s az éjszakák döntő részét (94%) továbbra is itt foglalták le. A hotelek közül a négycsillagos kategóriába tartozók látogatottsága a legnagyobb, ahol március végéig 51 ezer vendég ellátásáról gondoskodtak, és a háromcsillagos egységekben pihenők száma is meghaladta a 35 ezret. Az alacsonyabb árkategóriájú szálláshelyeken (üdülőház, közösségi szállás stb.) a belföldiek 6,8%-a, a külföldiek 3,1%-a szállt meg.

A turisták összesen 351,7 ezer éjszakát töltöttek el a szálláshelyeken, ami 4,4%-kal maradt el a tavalyitól. Ezen belül a határon túlról érkezők esetében 3,1%-os növekedésről, míg belföldiekénél a vendégek számának alakulásához hasonló nagyságrendű csökkenésről beszélhetünk. A vendégek átlagosan 3,6 éjszakát tartózkodtak szállásukon, melyen belül a külföldiek voltak itt huzamosabb ideig (5,6 éjszaka), míg a belföldiek 2,8 éjszakára maradtak.

Egy év alatt romlott a kapacitáskihasználtság, az első negyedévben a kereskedelmi szálláshelyek 36%-os szoba-, s 23%-os férőhely-kihasználtsággal üzemeltek, ami még így is 5,9, illetve 4,1 százalékponttal meghaladta az országos értékeket. A magasabb komfortfokozatú szálláshelyek az átlagosnál jóval kedvezőbb lekööttséget értek el, a szállodák 43, ezen belül a gyógyszállodák 56%-os szobafoglaltsággal üzemeltek.

Zala megye kereskedelmi szálláshelyeinek forgalmát alapvetően a Balaton-part (azon belül is Hévíz) és a gyógyfürdőjéről ismert Zalakaros határozza meg. Az első három hónapban a vendégek 72%-a e két településen foglalt szállást, s az eltöltött vendégéjszakák 78%-a is itt realizálódott.

A kereskedelmi szálláshelyek március végéig 4,7 milliárd forint bruttó bevételt értek el, 1,4%-kal többet mint tavaly ilyenkor. A bevételek 44%-a szállásdíjból származott, melynek értéke 3,5%-kal emelkedett egy év alatt. Márciusban 116 szálláshely fogadta el az üdülési csekket, melyek beváltott értéke meghaladta a 200 millió forintot, így a belföldi bruttó szállásdíjbevételek 22%-a ebben a formában került kiegyenlítésre. Az üdülési csekket felváltó SZÉP kártyát is egyre több egység fogadja el. Számuk márciusra elérte a 90-et, ahol a beváltott érték meghaladta a 31 millió forintot. Ez az arány a belföldi bruttó szállásdíjbevételek 3,5%-át jelentette, ami kedvezőbb az országosnál.



## Közúti közlekedési balesetek

Az első három hónapban 2 845 személyi sérüléssel járó közúti közlekedési baleset történt az országban, 3,6%-kal kevesebb mint 2011 azonos időszakában. Zala közútjain az országosnál kisebb mértékben (1,1%) javult a baleseti statisztika, s ezáltal március végéig 86 következett be. A megye területén bejegyzett tízezer gépjárműre 7,5 baleset jutott, amely kissé kedvezőbb az országosnál. A balesetek közül 5 halálos kimenetelű volt, 26 súlyos, 55 pedig könnyebb sérüléssel járt. A halálosak száma és aránya az előző évi szinten maradt, a súlyos sérüléssel járóké pedig 19%-kal, illetve 6,6 százalékponttal mérséklődött.

A fokozott közúti ellenőrzések ellenére kedvezőtlenül alakult az ittas állapotban okozott balesetek gyakorisága a megyében. A tavaly ilyenkorinál 5-tel több történt, s az összes baleseten belüli arányuk 6,0 százalékponttal romlott. Országosan 8%-kal csökkent az ittasan okozott balesetek száma, s előfordulásuk is kicsit javult.

A balesetek legnagyobb hányadát (93%) járművezetők okozták, gyalogos hibájából mindössze 2 adódott. Továbbra is a sebesség nem megfelelő alkalmazása (gyorshajtás) a leggyakoribb előidéző ok, a balesetek 47%-a emiatt következett be. Emellett a szabálytalan irányváltoztatás, a haladás és kanyarodási szabályok megsértése, valamint az elsőbbség meg nem adása miatt történt a legtöbb baleset.

Az első negyedévben közlekedési balesetben 5 személy vesztette életét (eggyel kevesebb mint tavaly ilyenkor), és 108-an sérültek meg súlyosan vagy könnyebben, 2,7%-kal kevesebben mint egy évvel korábban. Száz balesetben átlagosan 131 személy sérült meg, illetve hunyt el, eggyel több mint országosan.

### További információk, adatok (linkek):

[Részletes megyei adatok](#)

[stADAT-táblák](#)

[Módszertan](#)

#### **Elérhetőségek:**

*Felelős szerkesztő:* Nyitrai József igazgató

*További információ:* Szekeres Jánosné

Telefon: (+36-1) 487-4410, [janosne.szekeres@ksh.hu](mailto:janosne.szekeres@ksh.hu)

[info.zalaegerszeg@ksh.hu](mailto:info.zalaegerszeg@ksh.hu), telefon: (+36-92) 313-780