



Statisztikai tájékoztató

Veszprém megye, 2012/1

Tartalom

Összefoglalás.....	2
Demográfiai helyzet.....	2
Munkaerőpiac.....	3
Gazdasági szervezetek.....	4
Beruházás.....	4
Ipar.....	5
Építőipar.....	6
Lakásépítés.....	7
Turizmus.....	8
Közúti közlekedési balesetek.....	8

További információk, adatok (linkek)

Elérhetőségek

Összefoglalás

2012 első negyedében Veszprém megyében a születések és halálozások különbségéből adódó természetes fogyás üteme jelentősen csökkent. A versenyszférában 3,1, a költségvetési intézményekben pedig 2,3%-kal többen dolgoztak, mint egy évvel korábban. A nyilvántartott álláskeresők száma egyötödével mérséklődött. A teljes munkaidőben alkalmazásban állók bruttó átlagkeresete 7,6%-kal emelkedett. Március végén 57 ezer gazdasági szervezet szerepelt a nyilvántartásban. A megyei székhelyű gazdasági szervezetek folyó áron 7,8%-kal többet fordítottak beruházásokra az előző évinél. Az ipari termelés 23%-kal nőtt, ami elsősorban az exportpiacok bővülésének köszönhető. A vörösiszap-katasztrófa helyreállítási munkálatainak befejezésével csökkentek a megrendelések, aminek következtében az építőipar teljesítménye kétötödével, az épített lakások száma 53%-kal visszaesett. A tavalyinál kisebb vendégforgalmat regisztráltak a kereskedelmi szálláshelyeken, és a vendégéjszakák száma is csökkent (7,6%-kal).

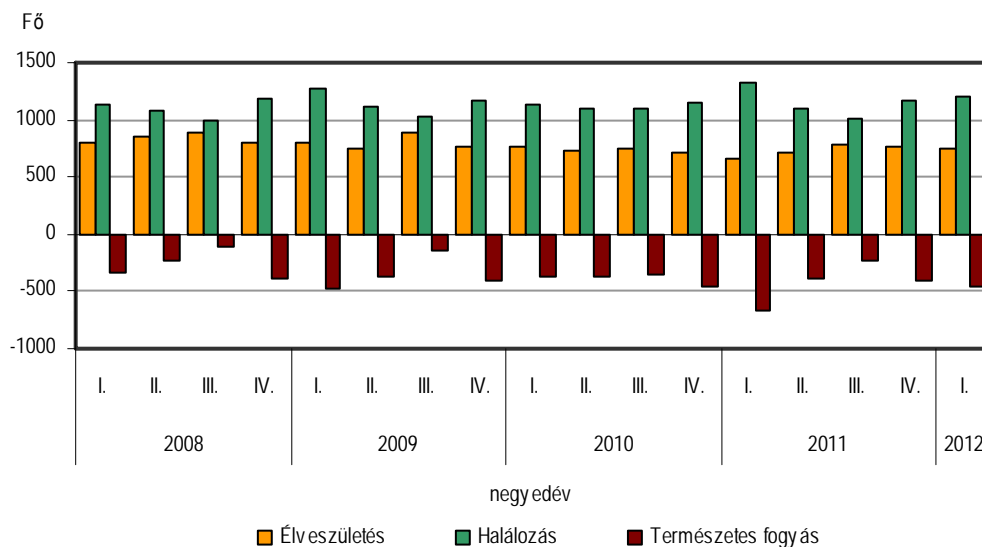
Demográfiai helyzet

Veszprém megyében 2012 első három hónapjában 741 gyermek született, 88-cal, 13%-kal több, mint egy évvel korábban. (Országosan is emelkedett a születések száma, de mindössze 3,6%-kal.) A halálesetek száma 1198 volt, ami 9,4%-os csökkenést jelent a tavalyi év azonos időszakához képest. Ez azért is különösen figyelemre méltó, mert eközben országosan némileg emelkedett a halálozások száma, illetve Komárom-Esztergomban stagnált, Fejérben pedig kismértékben nőtt. A megyei kedvező folyamatok eredményeként a természetes fogyás jelentősen (több, mint háromtizedével) csökkent. A javulás mértéke az ország megyéi között a legkedvezőbb volt. (Hozzá kell tenni, hogy a tavaly első negyedévi Veszprém megyei népességfogyás rendkívül kedvezőtlen volt.) A megyében az első három hónapban öt gyermek hunyt el egyéves születésnapja előtt, ami megegyezett az egy évvel korábbival.

A házassági kedv szintén kedvező irányt vett. Míg országosan az év első három hónapjában – 2011 azonos időszakához képest – 2,5%-kal kevesebb házasságkötés történt, addig a megyében 17%-kal több (163).

1. ábra

Élveszületések, halálozások száma és a természetes fogyás



Munkaerőpiac

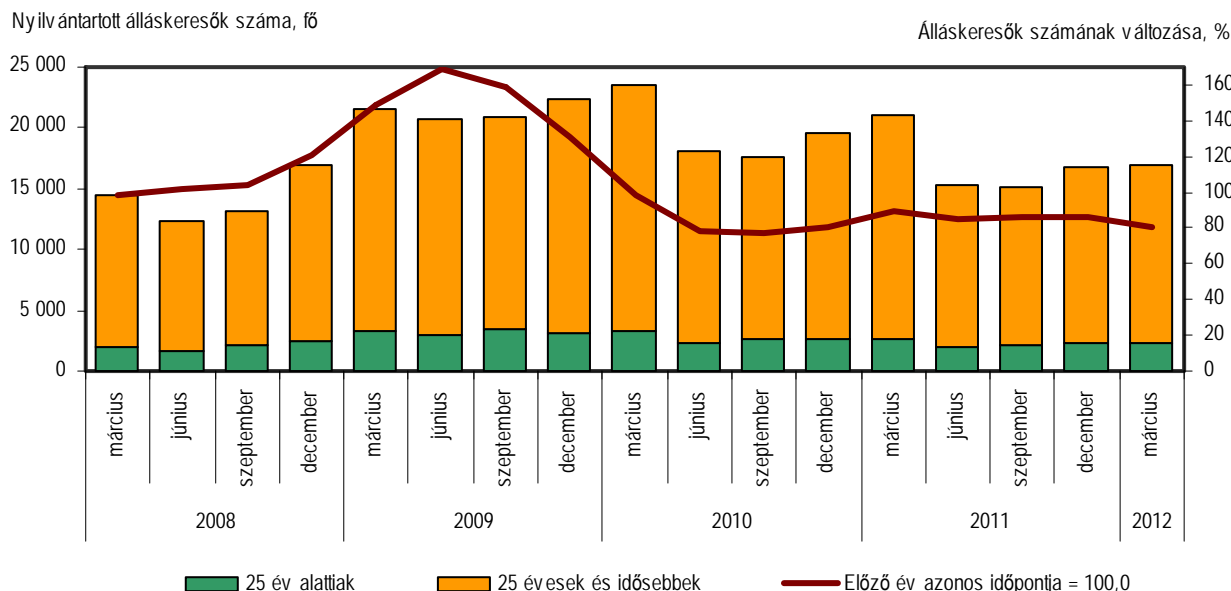
Veszprém megyében 2012. első negyedévben a legalább öt főt foglalkoztató vállalkozásoknál, létszámtól függetlenül a költségvetési és társadalombiztosítási intézményeknél, illetve a megfigyelt nonprofit szervezeteknél 76 ezer fő állt alkalmazásban, 2,7%-kal több mint egy évvel korábban. Mindkét szektort létszámbővülés jellemezte a negyedév során, legnagyobb mértékben a versenyszféra szellemi állománya nőtt. A jelentős ágazatok közül egyedül az oktatásban dolgozók száma csökkent (0,9%-kal), az egészségügyi szervezeteknél 5,9, az alkalmazottak harmadát foglalkoztató feldolgozóiparban 5,3%-os bővülés következett be. A munkavállalók kilenctizede teljes munkaidőben dolgozott, számuk 2,7%-kal haladta meg az egy évvel korábbit.

A Veszprém megyei székhelyű gazdasági szervezeteknél teljes munkaidőben alkalmazásban állók havi bruttó átlagkeresete 182 ezer forint volt, 7,6%-kal több a 2011. I. negyedévinél. A versenyszférában dolgozók bruttó átlagkeresete 11%-kal nőtt, a költségvetési szervek alkalmazottaié szinten maradt. A legtöbbet (átlagosan havi bruttó 315 ezer forintot) a pénzügyi, biztosítási tevékenységet végző szervezetek dolgozói kerestek, de a villamosenergia-ipari bruttó bérek is jóval meghaladták az átlagot. A családi kedvezmények nélkül számított nettó átlagkereset 118 ezer forintot tett ki, ami 2,8%-os növekedést jelent az egy évvel korábbihoz képest. A pénzbeli és a természetbeni juttatásokat is figyelembe véve az átlagos havi munkajövedelem 5,9%-kal (190 ezer forintra) emelkedett a 2011. első negyedévihez képest, amelyből 4,5% volt az egyéb munkajövedelem aránya.

A Nemzeti Foglalkoztatási Szolgálat adatai alapján az álláskeresők száma az előző év első negyedév végéhez képest ötödével mérséklődött, március végén közel 17 ezer fő szerepelt a nyilvántartásban. A nyilvántartott álláskeresők fele nő, 8,8%-a pályakezdő és 13%-a 25 éven aluli. Az egy évvel korábbihoz képest 2,6%-kal több pályakezdőt regisztráltak, 16-16%-kal csökkent ugyanakkor a 25 éven aluli és a női álláskeresők száma.

2. ábra

Nyilvántartott álláskeresők száma az időszak végén



Álláskeresési járadékban 2011. március végéhez képest 40%-kal kevesebben (2955 fő) részesültek, álláskeresési segínyt pedig tizedannyian (265-en) kaptak. Szociális ellátást 4778 főnek folyósítottak, ami 6,3%-os visszaesést jelent. 2012. március végén a megyében 1162

bejelentett üres álláshely volt, ami negyedével több az egy évvel korábinál. Így a negyedév végén egy betölthető álláshelyre 14 nyilvántartott álláskereső jutott.

A KSH lakossági munkaerő-felmérése szerint a Veszprém megyei 15-74 éves népesség 58%-a, mintegy 161 ezer fő tartozott a gazdaságilag aktívak közé. A népességen belül a foglalkoztatottak átlagos létszáma 141 ezer fő, ami mintegy 600 fővel több az előző év azonos időszakánál.

A megyei munkanélküliségi ráta egy év alatt 0,8 százalékponttal 12,3%-ra, a foglalkoztatási arány 0,4 százalékponttal 51,1%-ra emelkedett. Országosan a megyeinél alacsonyabb munkanélküliségi rátát (11,7%) és foglalkoztatási (49,5%) arányt mértek.

Gazdasági szervezetek

Veszprém megyében 2012. március 31-én 56 601 gazdasági szervezetet tartottak nyilván, 775-tel többet, mint egy évvel korábban. A növekedés fő oka, hogy az ez évtől szigorúbb és drágább cégalapítás következtében tavaly év végén – többnyire januári közzététellel – jelentősen emelkedett a cégbejegyzések száma.

A szervezetek kilenczede (51 016) vállalkozás, melyeket 27-73%-os arányban társas, illetve egyéni formában jegyezték be. A cégalapításhoz szükséges alaptőke nagymértékű mérséklésének köszönhetően a társas vállalkozások kétharmadát kitevő korlátolt felelősségű társaságok száma több mint egytizedével, a részvénytársaságoké 1,4%-kal nőtt az előző évihez képest. Ugyanakkor a betéti társaságok száma 5%-kal visszaesett.

A nyilvántartásba vett egyéni vállalkozások száma alig változott. A munkavégzés jellege szerint a mellékfoglalkozásúak 44, a főfoglalkozásúak 35%-ot képviseltek, és több mint egyötödük nyugdíjasként tevékenykedett.

Létszám-kategóriák szerint a vállalkozások megoszlása a korábbi évekhez hasonlóan alakult: 99,7%-uk kisméretű szervezet, csaknem teljes egészében mikro-vállalkozás. A középvállalkozások aránya is csak 0,2, a nagyoké pedig mindössze 0,1%.

Főtevékenység szerint vizsgálva minden ötödik vállalkozás mezőgazdasági tevékenységet folytatott, számuk az előző évihez képest 4,2%-kal növekedett. A további jelentősebb (11-12%-os részesedésű) ágazatok közül az ingatlanügyletek területén 2,5%-kal nőtt a vállalkozások száma, a kereskedelemben nem változott, míg a vendéglátásban 1,6%-kal kevesebbet regisztráltak.

Beruházás

A Veszprém megyei székhelyű gazdasági szervezetek 2012 I. negyedévében 12 milliárd forint értékű beruházást valósítottak meg, folyó áron 7,8%-kal többet, mint egy évvel korábban. Egy lakosra 34 ezer forint beruházási teljesítményérték jutott, amely az országos átlagnál (50 ezer forint) jóval alacsonyabb.

A termelő ágak közül a legnagyobb súlyú (56%) ipar beruházásai folyó áron másfélszeresére nőttek, a mezőgazdaságba négytizedével többet, míg az építőiparba – elsősorban a vörösiszap sújtotta területek helyreállítási munkálatainak befejezése miatt – 56%-kal kevesebbet investáltak. A szolgáltatások területén a 2011 első negyedévi alacsony bázishoz képest a vendéglátásban négytizedével, a művészet és szabadidő gazdasági ágban 30%-kal nőtt a beruházási ráfordítások nagysága. Kisebb mértékben emelkedett a befektetések volumene a kereskedelemben (15%-kal) és az egészségügyi ellátásban (8,9%-kal), ugyanakkor egytizedével csökkent a szállításban.

Anyagi-műszaki összetétel szerint az év első három hónapjában a beruházások 24%-a hazai, négyzede import gép, berendezés, jármű beszerzésére irányult, épületek és egyéb építmények építésére pedig 31% beruházási hányad jutott.

Ipar

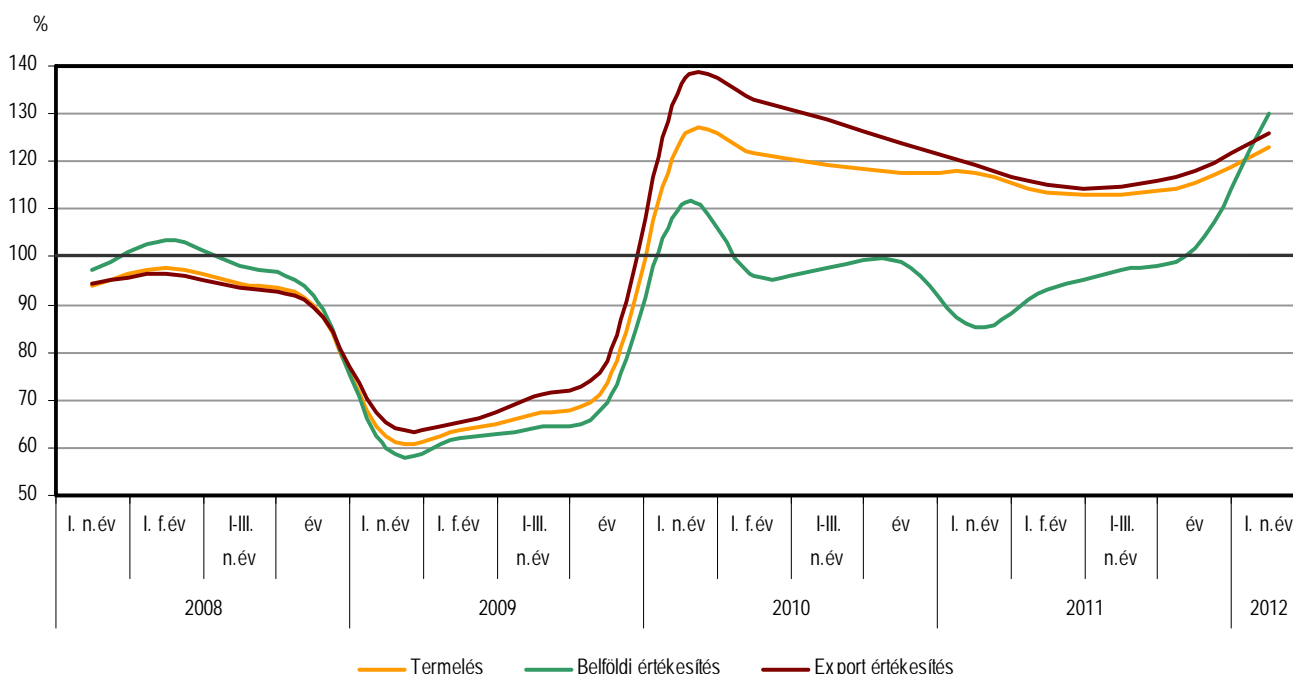
2012 első negyedében a megyei ipar termelése – a 4 főnél többet foglalkoztató vállalkozások telephely szerinti adatai alapján – 202 milliárd forintot tett ki, ami a közép-dunántúli régió össztermelésének 15%-a. Az ipari tevékenység volumene ötödével nőtt az előző év azonos időszakához képest. Egy lakosra 569 ezer forint termelési érték jutott, ami nem érte el a régiós átlag felét. Országosan az ipari termelés az év első három hónapjában gyakorlatilag a bázisidőszak szintjén maradt.

A megyei székhelyű, 49 főnél többet foglalkoztató ipari vállalkozások 183 milliárd forint termelési értéket állítottak elő, ami összehasonlító áron 23%-kal meghaladta az egy évvel korábbit, és több mint tizedével a 2008. első negyedét is. A jelentős mértékű növekedéshez döntően hozzájárult egy, a járműiparba tartozó nagyvállalat székhelyváltása.

3. ábra

Az ipari termelés és értékesítés volumenindexe*

(előző év azonos időszaka = 100%)



*A 49 főnél többet foglalkoztató szervezetek székhely szerinti adatai.

A termelést csaknem teljes egészében meghatározó feldolgozóipar teljesítménye 24%-kal bővült. A megyei feldolgozóipar kibocsátásának közel felét a járműipar teszi ki, az ágazatcsoportban előállított termékék mennyisége – a már említett székhelyváltás következtében – több mint háromnegyedével nőtt a 2011. január-márciusi időszakhoz képest. A többi jelentős ágazatcsoportban ugyanakkor volumencsökkenés tapasztalható, a vegyi anyagok, termékek előállítása 4, a fémalapanyag és fémfeldolgozási termékeké 14, a gép, gépi berendezéseké 13%-kal maradt el az egy évvel korábbitól.

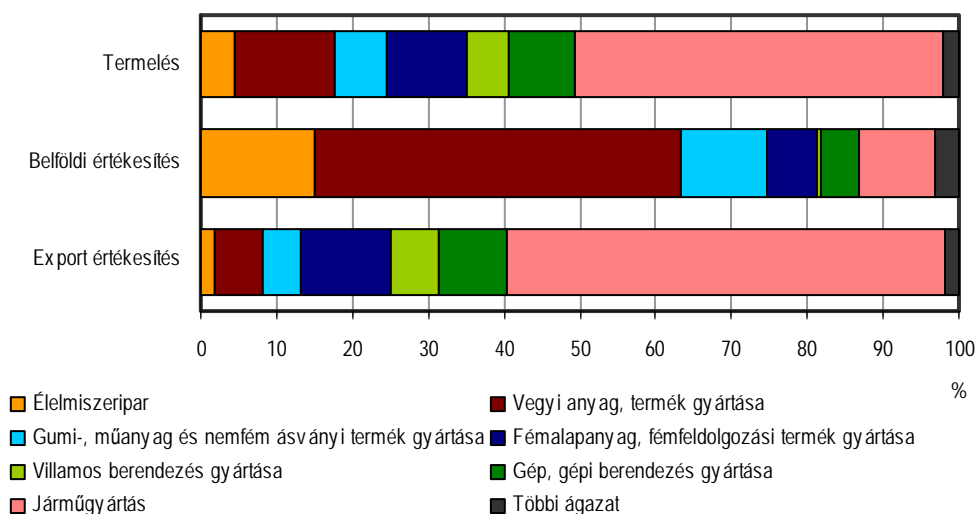
A termelés bővülését a külföldi és a hazai felvevőpiacok egyaránt növekvő kereslete alapozta meg. A feldolgozóipari termékek négyötöde (146 milliárd forint) került külföldre, ennek 73%-át a gépipar (ezen belül 58%-át a járműgyártás) produktumai adták. A feldolgozóipar kivitele együttesen a negyedével emelkedett 2011. első negyedéhez viszonyítva. Jelentős ágazatai

közül a járműipar külföldi értékesítéséből 77%-kal több árbevétel folyt be, mint egy évvel korábban, a vegyi termékek (ezen belül a műtrágyák) exportja ugyanakkor felére esett vissza.

A feldolgozóipar a hazai piacokon az előző évinél 35%-kal több, 34 milliárd forint értékű árbevételt ért el. A bevétel közel fele a vegyipari termékek értékesítéséből származott, az eladások volumene közel háromnegyedével bővült. Az élelmiszeripar termékei iránti belföldi kereslet nem változott számottevően, gumi, műanyag és nemfém ásványi termékekből 9,8%-kal, a járműipar produktumaiból kétszer többet adtak el. Gépekből, gépi berendezésekből, valamint villamos berendezésekből ugyanakkor (5,2 illetve 11%-kal) kevesebbet értékesítettek az ipari szervezetek.

4. ábra

Az feldolgozóipari termelés és értékesítés megoszlása ágazatonként, 2012. I. negyedév*



*A 49 főnél többet foglalkoztató szervezetek székhely szerinti adatai.

A legalább 50 fős ipari vállalatok átlagos létszáma 6,9%-kal bővült 2011. első negyedévéhez képest. Az összes foglalkoztatott (21 ezer fő) több mint négytizedét a gépiparban, ezen belül 5400 főt a járműgyártásban alkalmazták.

A termelés az alkalmazásban állók számánál nagyobb mértékben nőtt, így az ipari termelékenység (az egy alkalmazásban állóra jutó termelés értéke) 15%-kal emelkedett Veszprém megyében.

Építőipar

Az elhúzódó gazdasági válság miatt az építőipari magánmegrendelések csaknem teljes egészében megszűntek, aminek következtében az ágazat termelése tovább zuhant. A megyei székhelyű 4 főnél többet foglalkoztató építőipari szervezetek 2012 első negyedévében 2,5 milliárd forint termelési értéket állítottak elő, összehasonlítva áron kétötödével kevesebbet az előző évinél. Mindkét építményfőcsoport termelése csökkent, az épületeké 42%-kal, az egyéb építményeké egyharmadával.

Az alágazatok közül a legnagyobb súlyú épületek építése esetében a lakásépítések, illetve a kereskedelmi, iroda- és ipari épületeken végzett nagy értékű munkák jelentős csökkenése okozta a visszaesést. Termelésszint növekedés csak az út, vasút építése illetve az egyéb speciális szaképítés alágazatokban volt tapasztalható.

1. tábla

**Az építőipari termelés összetétele építményfőcsoportok és létszámkategóriák szerint,
2012. I. negyedév**

Gazdasági szervezetek	Épületek	Egyéb építmények	Összesen	Előző év azonos időszaka = 100,0 ^{a)}	Megoszlás, %
	millió Ft				
5– 9 fő közötti	558	244	802	105,6	31,5
10–49 fő közötti	674	481	1 155	60,5	45,4
50 fő és afeletti	409	176	585	38,7	23,0
Összesen	1 641	901	2 542	60,8	100,0

a) Összehasonlító áron.

Az év első három hónapjában az építőipari rendelésállomány adatok is azt mutatják, hogy az ágazat rendkívül kevés munkához jut. A március végi szerződésállomány volumene 45, míg az évkezdettől a negyedév végéig kötött új szerződések értéke 4,9%-kal esett vissza az egy évvel korábbihoz képest.

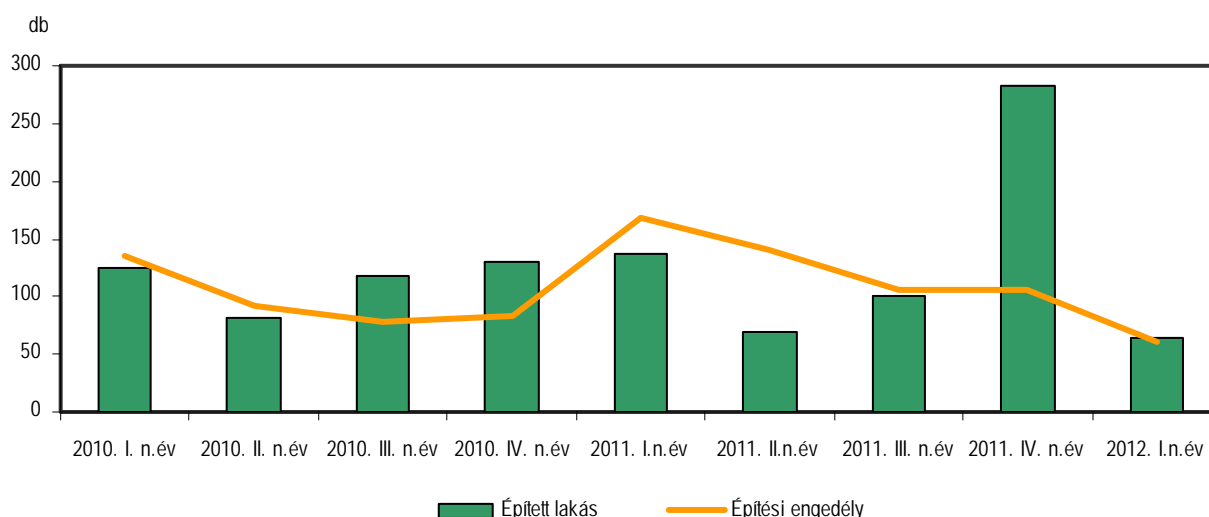
Lakásépítés

Veszprém megyében 2012 első negyedévében mindössze 61 új lakásra adtak ki építési engedélyt, ami az egy évvel korábbinak egyharmada, így a megyék rangsorában utolsó helyen állunk. Nem jobb a helyzet a lakásépítések terén sem, mivel a 65 épített lakás a tavalyi első negyedévinek a felét sem éri el.

Országosan folytatódott a korábbi időszakra jellemző tendencia: az építési engedélyk száma 10, az épített lakásoké 22%-kal kevesebb volt, mint egy évvel ezelőtt.

5. ábra

Az épített lakások és az építési engedélyk száma Veszprém megyében



A megyeszékhelyen 9 lakást vehettek birtokba tulajdonosaik, a megye többi városában 20, a községekben 36 új lakás épült. Az építetők között a vállalkozások jelenléte minimálisra csökkent, két lakás kivételével magánszemélyek építkeztek saját használatra. Az új lakások

nagyok, átlagos méretük 136 m², kétharmadukban 4 vagy annál több szoba van. A családi házas építési forma volt a legkedveltebb, 3 lakástól eltekintve ebben a típusban épültek az új lakások. Valamennyi új otthonba bevezették a közüzemi ivóvizet, 5 kivételével mindegyik közműves csatornahálózatra csatlakozott.

Az év első 3 hónapjában 61 lakásra adtak ki építési engedélyt a hatóságok. Veszprém városban 13 lakás építését kezdhetik meg a közeljövőben, a többi megyei városban 23, a községekben 25 lakásépítés kapott engedélyt. Ugyanebben az időszakban 69 lakás lebontását rendelték el, ebből 52 még a 2010 októberében történt vörösiszap-katasztrófa következménye Devecserben.

Turizmus

2012 első negyedében a megye kereskedelmi szálláshelyein 47 ezer vendég 101 ezer vendégéjszakát töltött el. A külföldi vendégszám bővülése nem tudta ellensúlyozni a csökkenő hazai érdeklődést, ennek következtében a vendégek összlétszáma 7,1%-kal, eltöltött vendégéjszakáik száma 7,6%-kal csökkent az előző év azonos időszakához képest.

A teljes vendégkör csaknem kilenctizedét a hazai vendégek tették ki, számuk 8,8%-kal, igénybe vett vendégéjszakáik száma 11%-kal maradt el a tavaly január-márciusitól. Külföldről – elsősorban az európai kontinens országaiból – 6,1 ezer fő érkezett, ők 17 ezer éjszakát töltöttek el a kereskedelmi szálláshelyeken. A külföldiek száma 6,3%-kal, vendégéjszakáik száma 14%-kal nőtt az egy évvel korábbihoz képest. Csehország kivételével valamennyi főbb küldő államból többen látogattak el a megyébe. A külföldi vendégkör egyötödét adó német látogatók száma 17%-kal, az osztrákoké 32%-kal nőtt, Lengyelországból és Ukrajnából pedig kétszer többen érkeztek, mint egy éve. A külföldiek a tavalyinál valamivel hosszabb időt, átlagosan 2,8 éjszakát, míg a hazai vendégek 2 éjszakát töltöttek el a szálláshelyeken. A megyébe érkezők fele (a külföldiek közel négytizede) a Balaton környékén szállt meg, ahol a vendégek száma 15, a vendégéjszakáké 12%-kal csökkent.

A vendégek több mint egyötöde a szállodákat vette igénybe. A március végén működő összesen 38 egység belföldi vendégéjszakáinak száma 6,1%-kal csökkent, a külföldieké ugyanakkor ötödével bővült 2011 első negyedéhez viszonyítva. A szállodák kihasználtsága a január-márciusi időszakban elmaradt az egy évvel korábbtól, kiadható szobáik 29%-át értékesítették.

A megyei kereskedelmi szálláshelyek március végéig 1,4 milliárd forint bruttó árbevételt értek el, aminek közel fele szállásdíjból származott. A bevételek folyó áron 6%-kal, ezen belül a szállásdíj-bevételek 8%-kal estek vissza. A január-márciusi időszakban egy kiadott szoba átlagára bruttó 13 ezer forintot tett ki, ami 3,5%-kal alacsonyabb a tavalyinál. A belföldi vendégek a szállásdíjak ötödét üdülési csekkkel egyenlítették ki, a szálláshelyeken elfogadott csekkek összértéke (109 millió forint) fele az egy évvel korábbinak. Széchenyi Pihenőkártyát a működő egységek háromnegyede fogadott el, a belföldi szállásdíjak 3,7%-át (20 millió forint) egyenlítették ki ezzel az új fizetőeszközzel.

Közúti közlekedési balesetek

Veszprém megyében 2012 első három hónapjában – a tavalyi évhez hasonlóan – tovább folytatódott a személysérüléssel járó balesetek számának növekedése. A 113 baleset 30%-kal több, mint 2011 I. negyedében. Kimenetelük is kedvezőtlenebb volt, 10 végződött halállal, 29 súlyos, 74 pedig könnyű sérüléssel. Az ittasan okozott balesetek száma (8) mindössze eggyel csökkent.

A balesetet szenvedett személyek száma szintén növekedett (26%-kal). A 151 sérült héttizede könnyű, 23%-a súlyos sérülést szenvedett, 11 személy pedig meghalt a balesetek során. A 113 baleset közül 105 a járművezetők, négy a gyalogosok hibájából következett be.

További információk, adatok (linkek):

[Részletes megyei adatok](#)

[stADAT-táblák](#)

[Módszertan](#)

Elérhetőségek:

Felelős szerkesztő: Szemes Mária igazgató

További információ: Berta Györgyné tájékoztatási osztályvezető

Telefon: (+36-88) 620-205, gyorgyne.bera@ksh.hu

tajekoztatas.veszprem@ksh.hu, telefon: (+36-88) 620-230