



# Statisztikai tájékoztató Szabolcs-Szatmár-Bereg megye, 2012/1

## Tartalom

Összefoglalás.....	2
Demográfiai helyzet.....	2
Munkaerőpiac.....	3
Gazdasági szervezetek .....	4
Beruházás .....	5
Ipar.....	6
Építőipar.....	7
Lakásépítés.....	7
Turizmus .....	8
Közúti közlekedési balesetek .....	9

További információk, adatok (linkek)

Elérhetőségek

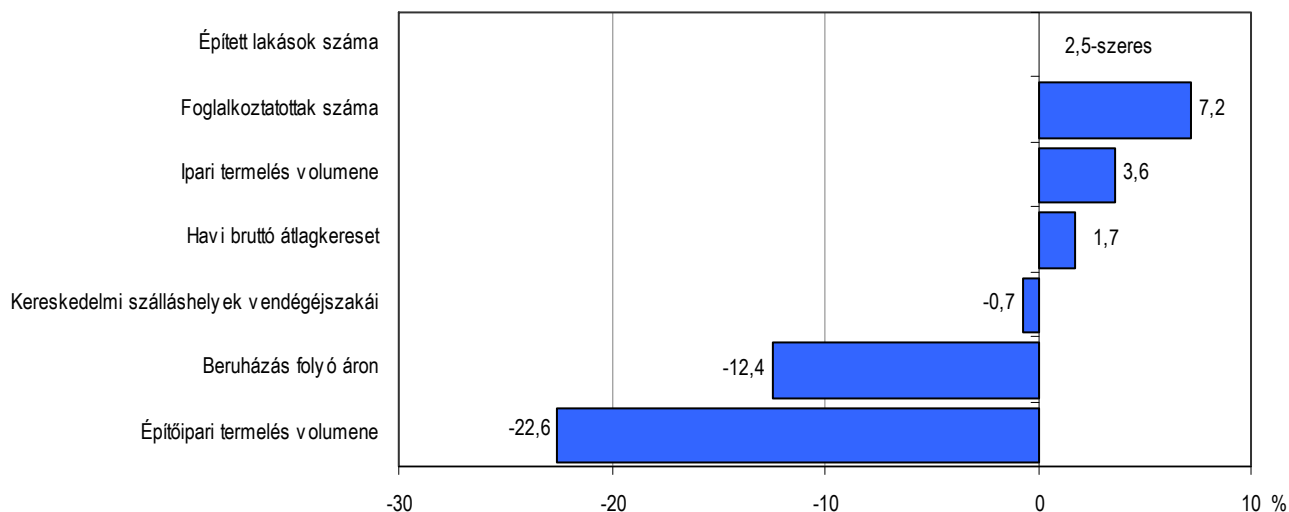
## Összefoglalás

A 2012. I. negyedévi előzetes statisztikai információk alapján a megye gazdaságát a kiemelt területeken eltérő irányú folyamatok jellemezték az előző év azonos időszakához képest.

A KSH munkaerő-felmérése szerint 2012 I. negyedévében valamelyest javult a megye foglalkoztatási helyzete: a foglalkoztatottak száma emelkedett, a munkanélkülieké csökkent az előző év azonos időszakához viszonyítva. Hosszú idő óta tartó csökkenés után 2012 I. negyedévében élénkült a lakásépítés, amelyhez az alacsony bázis is hozzájárult. Az ipar teljesítményének növekedése folytatódott, a növekedés üteme azonban mérséklődött. A kereskedelmi szálláshelyek vendégéjszakái ugyanakkor nem érték el a 2011. első negyedévi szintet. A megyei székhelyű gazdasági szervezetek az előző év azonos időszakára jellemzőnél kisebb összeget fordítottak beruházásra, és az építőipari vállalkozások termelése is jelentősen csökkent az egy évvel korábbihoz képest.

1. ábra

**A fontosabb gazdasági jelzőszámok változása, 2012. I. negyedév**  
(az előző év azonos időszakához képest)



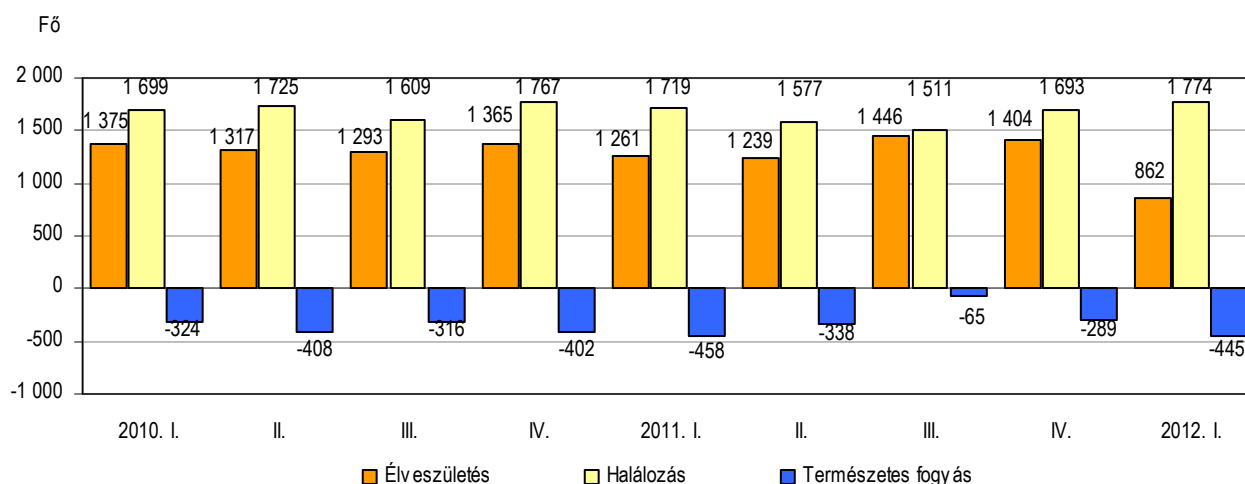
A demográfiai folyamatok némileg lassították a népességfogyás ütemét. 2012 I. negyedévében a megye közútjain bekövetkezett közlekedési balesetek és sérültjeik száma tovább mérséklődött.

## Demográfiai helyzet

Előzetes adatok szerint 2012. év elején Szabolcs-Szatmár-Bereg megye lakónépessége 552 ezer főt tett ki, mintegy 3,5 ezer fővel kevesebbet, mint egy évvel korábban. 2012 I. negyedévében a természetes népmozgalmi folyamatok kissé lassították a népességfogyás ütemét. Az elveszületések száma (1329) ugyanis a halálozásokét (1774) meghaladó mértékben emelkedett az előző év azonos időszakához képest, így a természetes fogyás mérséklődött, és 445 főt tett ki.

Országosan mind az elveszületések, mind a halálozások számának megyeinél szerényebb mértékű növekedése ugyancsak a természetes fogyás csökkenését eredményezte.

Az ezer elveszületésre számított csecsemőhalálozások száma (6,0) javult az előző év azonos időszakához képest, és kissé meghaladta az országost (5,6).

**Élveszületés, halálozás és természetes fogyás, negyedévenként**


2012 I. negyedévében a megyében 230 pár kötött házasságot, háromtizedével több, mint az előző év azonos időszakában, mindazonáltal a növekedés a házasságkötések igen alacsony szintje mellett következett be. Országosan ugyanakkor 2,5%-kal tovább csökkent a házasságkötések gyakorisága.

**Munkaerőpiac**

A KSH **lakossági munkaerő-felmérése** szerint 2012 I. negyedévében a megyében élő 15–74 éves népességből 179,3 ezren foglalkoztatottként, 43,6 ezren munkanélküliként voltak jelen a munkaerőpiacon. A foglalkoztatottak száma 7,2%-kal emelkedett, a munkanélkülieké 5,4%-kal csökkent a 2011. I. negyedévihez mérten. Ebből eredően valamelyest javult a megye foglalkoztatási helyzete. A foglalkoztatási arány (3,2 százalékponttal) 43,0%-ra nőtt, a munkanélküliségi ráta (2,0 százalékponttal) 19,6%-ra mérséklődött az előző év azonos időszakához viszonyítva. A gazdaságilag inaktívok száma (194,5 ezer fő) ezzel egyidejűleg mérséklődött.

A **Nemzeti Foglalkoztatási Szolgálat álláskeresőkre** vonatkozó adatai alapján a 2012. márciusi zárónapon a megyében 62 900 álláskeresőt tartottak nyilván, 5200 fővel (7,7%-kal) kevesebbet, mint egy évvel korábban. Az álláskeresők 22%-a tartósan, vagyis egy évnél régebben volt munkanélküli. A nyilvántartásokban a férfiak száma 14%-kal, a nőké közel 1%-kal csökkent az előző év azonos időpontjához viszonyítva. (Az álláskeresők 52%-át így is a férfiak adták.) Az általános tendenciától eltérően a pályakezdő álláskeresők száma az egy évvel korábbihoz képest 8,5%-kal emelkedett, és 8100 főt tett ki.

Álláskeresői járadékban és segélyben együttesen a regisztráltak 7,9%-a, vagyis 4900 fő részesült, ami az előző évi létszám mindössze háromtizede. Az álláskeresők 46%-a rendszeres szociális segélyre, illetve – 2011 szeptemberétől a bérpótló juttatást felváltó – foglalkoztatást helyettesítő támogatásra volt jogosult. Az időszak végi együttes számuk 29 200 fő volt, amely 11%-kal több az előző év azonos időpontjára jellemzőnél.

A munkanélküliek elhelyezkedési esélyei valamelyest kedvezőbbek lettek. A 2012. márciusi zárónapon az egy évvel korábbinál 1,7-szer több, csaknem 5100 betöltetlen álláshely várt kiközvetítésre. A megyében egy felkínált álláshelyre 13 – az előző évinél 10-zel kevesebb – nyilvántartott álláskereső jutott.

Az **intézményi munkaügyi adatgyűjtés** szerint a legalább öt főt foglalkoztató megyei székhelyű vállalkozásoknál, létszámkorláttól függetlenül a költségvetési szerveknél és a megfigyelt nonprofit szervezeteknél 2012 I. negyedévében átlagosan 98 100-an álltak

alkalmazásban, 2,6%-kal többen, mint 2011 első negyedében. Az alkalmazotti létszám a versenyszférában és a költségvetési szerveknél egyaránt emelkedett, 2,4, illetve 1,7%-kal.

1. tábla

### Alkalmazásban állók, 2012. I. negyedév

Állománycsoport	Összesen	Ebből	
		versenyszféra	költségvetés
<b>Fő</b>			
Fizikai foglalkozásúak	59 787	37 460	14 740
Szellemi foglalkozásúak	38 362	13 488	20 850
<b>Összesen</b>	<b>98 148</b>	<b>50 947</b>	<b>35 590</b>
<b>Előző év azonos időszaka = 100,0</b>			
Fizikai foglalkozásúak	107,1	103,3	118,6
Szellemi foglalkozásúak	96,3	99,9	92,4
<b>Összesen</b>	<b>102,6</b>	<b>102,4</b>	<b>101,7</b>

A megyében alkalmazásban állók 61%-a fizikai foglalkozású volt, többségük (63%-uk) a versenyszféra területén dolgozott. A versenyszférában a fizikai munkát végzők létszáma 3,3%-kal emelkedett, a szellemieké lényegében stagnált az egy évvel korábbihoz viszonyítva. A költségvetés területén a fizikai munkakörben dolgozók létszáma – a közfoglalkoztatás kiszélesedésével – 19%-kal bővült, miközben a szellemi foglalkozásúaké 7,6%-kal mérséklődött.

Az összes alkalmazásban álló 15%-át, 14 800 főt foglalkoztattak részmunkaidőben. Számuk egy év alatt 12%-kal csökkent.

Szabolcs-Szatmár-Beregben a teljes munkaidőben alkalmazásban állók **havi bruttó átlagkeresete** 2012 I. negyedében 165 ezer forint volt, ezen belül a versenyszférában dolgozóké 166 ezer forint, a költségvetési szerveknél alkalmazásban állóké 163 ezer forint közelében alakult. A megyei bruttó átlagkereset összességében 1,7%-kal emelkedett az előző év azonos időszakához képest. A versenyszféra szervezeteinél 9,0%-os emelkedés volt kimutatható. A költségvetési szerveknél – részben a közfoglalkoztatási programban nagy számban résztvevők alacsonyabb keresetszintjének hatására – 6,8%-kal csökkent az átlagkereset.

A munkavégzéshez kötődő pénzbeli és természetbeni juttatásokat – pl. étkezési térítés, a munkába járás költségének térítése – is figyelembe véve a nemzetgazdasági szintű megyei **átlagos havi munkajövedelem** 171 ezer forintot tett ki, közel annyit, mint egy évvel korábban. Ebből átlagosan 3,3% volt a bruttó kereseten felüli ún. egyéb munkajövedelem aránya.

A családi kedvezmény figyelembe vétele nélkül számított **nettó átlagkereset** 108 ezer forintos havi átlaga 3,2%-kal elmaradt az előző év azonos időszakára jellemzőtől. A megyei keresetszínvonal továbbra is jóval alacsonyabb az országosnál, a havi nettó átlagkereset az átlagos 76%-ának felelt meg.

### Gazdasági szervezetek

2012. március 31-én 116 100 gazdasági szervezetet tartottak nyilván a megyében, 2,5%-kal többet az előző év azonos időpontjára jellemzőnél. A gazdasági szervezetek 95%-a vállalkozás volt, a nonprofit szervezetek aránya 4%-ot tett ki, a költségvetési és társadalombiztosítási szervezetek 1%-ot képviseltek.

Március végén összesen 110 600 megyei székhelyű vállalkozás szerepelt a regiszterekben. Számuk 2,6%-kal nőtt az egy évvel korábbihoz mérten, amely az egyéni vállalkozások 2,3%-os, valamint a társas vállalkozások 4,7%-os bővülésének eredőjeként alakult ki.

A vállalkozások 85%-a (93 600) a megye sajátosságaiból adódóan egyéni vállalkozásként volt bejegyezve. Az egyéni vállalkozók kisebb hányada, 21%-a szerepelt az egyéni vállalkozói nyilvántartásban, amely a 2010 végéig alkalmazott besorolás szerint a vállalkozói igazolvánnyal rendelkezőnek felel meg. Túlnyomó részük azonban kizárólag adószámmal rendelkező magánszemély, illetve egyéb önálló vállalkozó volt. Az egyéni vállalkozói nyilvántartásban szereplők száma 4,6%-kal csökkent, a kizárólag adószámmal rendelkező magánszemélyeké és az egyéb önálló vállalkozóké együttesen 4,3%-kal gyarapodott az elmúlt év azonos időpontjához viszonyítva.

A társas vállalkozások száma 17 100 volt 2012. március 31-én, melyek 67%-át korlátolt felelősségű társaságként, 29%-át betéti társaságként, 1–1%-át szövetkezetként, illetve részvénytársaságként vették nyilvántartásba, a többi vállalkozási forma összességében 2%-ot képviselt. A legnagyobb (11%-os) szervezetszám-emelkedés a korlátolt felelősségű társaságok körében volt kimutatható. Ugyanakkor a másik legelterjedtebb társas vállalkozási forma, a betéti társaságok száma 6,8%-kal mérséklődött.

2. tábla

**Regisztrált vállalkozások gazdálkodási forma szerint, 2012. március 31.**

Megnevezés	Vállalkozás	Előző év azonos időpontja=100,0	Megoszlás, %
Társas vállalkozás	17 082	104,7	15,4
Ebből:			
korlátolt felelősségű társaság	11 410	111,1	66,8
betéti társaság	4 992	93,2	29,2
Egyéni vállalkozás	93 552	102,3	84,6
<b>Összesen</b>	<b>110 634</b>	<b>102,6</b>	<b>100,0</b>

Nemzetgazdasági ágak szerint az egyéni vállalkozások túlnyomó része – 73%-a – a mezőgazdaság területén koncentrálódott. Viszonylag magasabb hányadot (5–5%-ot) képviseltek még a kereskedelem és az ingatlanügyletek ágakban bejegyzett vállalkozások. Az egyéni vállalkozások száma a gazdasági ágak többségében csökkent. Ugyanakkor az előbbieken említett, jelentősebb súllyal szereplők közül a mezőgazdaságban 3,6%-os, az ingatlanügyletek területén 2,3%-os növekedés figyelhető meg. A kereskedelemben 1,5%-os csökkenés történt a 2011. március végi állapothoz képest.

A társas vállalkozások 28%-át a kereskedelemben, 13%-át az építőiparban, 11%-át a tudományos és műszaki tevékenység ágakban tartották nyilván, a feldolgozóiparba 9%-uk tartozott. A többi gazdasági ág részesedése az ágazati struktúrában jellemzően 5% alatti volt. A társas vállalkozások száma valamennyi területen emelkedett. A gyakoribb ágak közül a tudományos és műszaki tevékenységet 6,1, a feldolgozóipart 4,7, a kereskedelmet 4,1, az építőipart 3,1%-os növekedés jellemezte.

A szervezetszám-emelkedés következtében a megyében nőtt a vállalkozás-sűrűség. 2012. március 31-én ezer lakosra 200 vállalkozás jutott, 6-tal több az előző év azonos időpontjára jellemzőnél.

## Beruházás

2012 I. negyedévében a megfigyelt megyei székhelyű gazdasági szervezetek 10,5 milliárd forintot fordítottak új tárgyi eszközök beszerzésére és a meglévők bővítésére, felújítására, ami folyó áron számítva az előző év azonos időszakánál 12%-kal, 1,5 milliárd forinttal kevesebb.

A fejlesztéseken belül az épület beruházásokra az egy évvel korábbihoz hasonló, míg gépbszerzésekre 21%-kal alacsonyabb összeget fordítottak, a belföldi gépbszerzések nagymértékű visszaeséséből adódóan. Ennek következtében a beruházások anyagi-műszaki összetétel szerinti szerkezete némileg változott; 2012. I. negyedévben a kiadások 47%-a épületek és egyéb építmények építését, fele pedig a gépek, berendezések, járművek beszerzését célozta. A fennmaradó 3%-ot egyéb célú (ültetvény, erdő, tenyész- és igásállat, föld, telek stb.) fejlesztésekre fordították.

Az árutermelő ágak közül a mezőgazdaságban és az iparban tizedével, az építőiparban pedig 14%-kal csökkent a beruházások teljesítményértéke.

A szolgáltató ágak közül jelentősen nőtt a közigazgatás ág fejlesztése: 1,8-szer nagyobb értékű beruházást valósítottak meg az előző év azonos időszakához mérten. Folyó áron 2,1%-kal növekedtek a kereskedelem beruházásai. A szerény súlyt képviselő (100 millió forint beruházási érték alatti) ágak közül a tudományos és műszaki tevékenység, pénzügyi szolgáltatás, információ és kommunikáció, továbbá az ingatlanügyletek investíciói 1,2–2,2-szeresére bővültek. A művészet és szabadidő, a szállítás és raktározás, valamint az egészségügyi szolgáltatás területére azonban 38–55%-kal kevesebb fejlesztés jutott. Az oktatásban az előző évi beruházásnak csupán 14%-a valósult meg.

Az investíciókból legnagyobb arányban az ipar (39%) részesedett, és további jelentősebb – 13–19%-os – hányadot képviselt még a mezőgazdaság és a közigazgatás ág is. A többi gazdasági ág részesedése jellemzően 10% alatti volt.

## Ipar

Az ipari termelés értéke 2012 I. negyedévében a Szabolcs-Szatmár-Bereg megyei telephelyű legalább öt főt foglalkoztató vállalkozások adatai alapján 126 milliárd forintot tett ki, ami összehasonlító áron 3,6%-kal több a 2011. I. negyedévinél. A volumennövekedés dinamikája az előző év azonos időszakához képest jelentősen mérséklődött. Az iparosodottság alacsony színvonalát jelzi, hogy az egy lakosra jutó megyei produktum az országos átlag 38%-át jelentette.

A megyei székhelyű közepes és nagyméretű – legalább 50 főt foglalkoztató – vállalkozások termelése összehasonlító áron 12%-kal bővült, és 99 milliárd forint volt.

Ebben a szervezeti körben a megye iparát jellemzően öt – a termelési érték közel kilenctizedét előállító – feldolgozóipari ágazat határozta meg, amelyek szerkezeti arányában némi változás következett be.

3. ábra

**Az ipari termelési érték megoszlása jelentősebb ágazatok szerint, 2012. I. negyedév**



A megyei ipar hagyományosan legnagyobb szeletét adó gumi-, műanyag és nemfém ásványi termék gyártása ágazat az előző év azonos időszakánál lényegesen szerényebb, 6,3%-os növekedést produkált, így termelési értéke a megyei termelés kissé szűkülő részét, harmadát tette ki. A szintén nagyobb súlyú, a termelésből változatlanul ötödével részesedő élelmiszer, ital, dohánytermék gyártása ágazat volumene 11%-kal haladta meg az egy évvel korábbit. Emellett folytatódott a gépipar és a textília, ruházat, bőr és bőrtermék gyártása ágazat dinamikus (29–55%-os) termelés-növekedése, ami a megye iparszerkezetében arányuk emelkedéséhez vezetett. A jelentősebb feldolgozóipari ágazatok közül kizárólag az egyéb feldolgozóipar; ipari gép, berendezés üzembe helyezése, javítása ágazatban regisztráltak (6,8%-os) termelés-csökkenést, melyet a túlnyomó részben exportra termelő ágazat külpiazi értékesítésének visszaesése eredményezett.

A termelés bővülésével együtt – 2011 I. negyedévétől eltérően – az alkalmazásban állók száma is növekedett. A megyei székhelyű közepes és nagyméretű ipari vállalkozások 18 567 főt foglalkoztattak, 1048 fővel többet, mint az előző év azonos időszakában. A legnagyobb (700 fős) növekedés a gépipart jellemezte, amelyben szerepet játszott néhány, korábban kisebb létszámú vállalkozás adatszolgáltatói körbe kerülése.

Országosan a 2012. I. negyedévi ipari termelői árak a 2011 azonos időszakihoz képest 6,8%-kal növekedtek, amit a hazai értékesítés 7,6%-os, és a külpiazi eladások 6,3%-os ár-növekedése alakított.

## Építőipar

A legalább 5 főt foglalkoztató Szabolcs-Szatmár-Bereg megyei székhelyű építőipari vállalkozások 2012. I. negyedévi építőipari termelési értéke 4,7 milliárd forintot tett ki, amely összehasonlító áron 23%-kal maradt el az előző év azonos időszakától. Országosan a hasonló létszám-kategóriájú építőipari vállalkozások teljesítménye kisebb mértékben, 12%-kal csökkent.

2012 I. negyedévében az építőipari termelési érték 71%-a épületek építéséből, 29%-a pedig egyéb építmények kivitelezéséből származott. Mindkét építményfőcsoport volumenében mérséklődés mutatkozott 2011 azonos időszakához képest, az épületek építése 21%-kal, az egyéb építményeké 27%-kal lett kevesebb.

A megfigyelt megyei vállalkozások 2012 I. negyedévében építőipari munkák elvégzésére az előző év azonos időszakához képest 43%-kal több, összesen 9,4 milliárd forint értékben kötöttek új szerződéseket, melynek közel héttizede egyéb építmények építésére vonatkozott. A március végi szerződésállomány értéke – összehasonlító áron – 7,4%-kal elmaradt az egy évvel korábbitól az épület építésre irányuló megrendelések szűkülése következtében.

Az építőipar termelői árai 2012 I. negyedévében az előző év azonos időszakához viszonyítva országosan átlagosan 2,1%-kal emelkedtek.

## Lakásépítés

Hosszú idő óta tartó, folyamatos csökkenés után 2012 I. negyedévében Szabolcs-Szatmár-Bereg megyében – az országostól eltérően – nőtt az átadott új lakások száma. A 87 használatba vett lakás 2,5-szerese volt a 2011. I. negyedévi igen alacsony bázisnak. Az építések intenzitása, azaz tízezer lakosra jutó száma a megyében (1,6) továbbra is elmaradt az országostól (2,5).

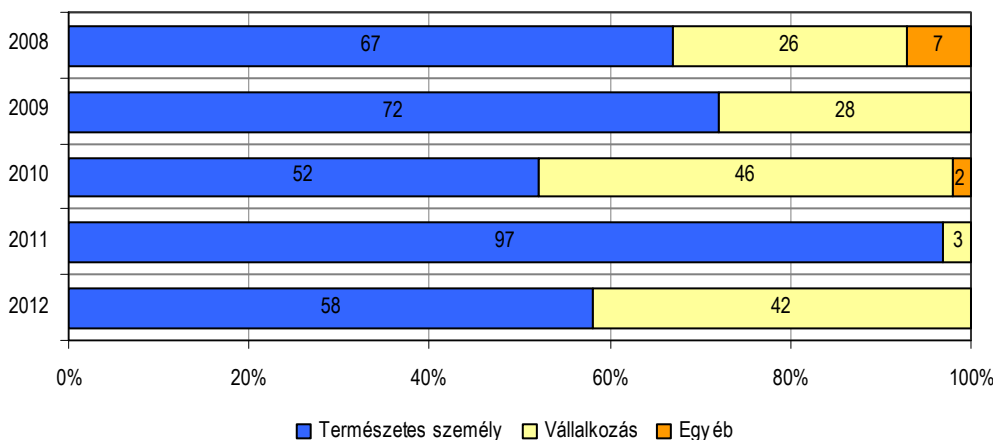
Az I. negyedévben kiadott új építési engedélyek száma (48) az előző év hasonló időszakának mindössze nyolctizedét tette ki.

A megyei lakásépítés bővülésében meghatározó volt, hogy mind a megyeszékhelyen, mind a többi városban háromszor annyi lakás épült, mint egy évvel korábban. A községekben viszont szinte alig vettek használatba új lakást. Ennek következtében az új építések háromnegyede Nyíregyháza, 24%-a pedig a többi város lakásállományát gyarapította.

A vállalkozások 2012 I. negyedévében ismét visszatértek az építetőkörbe. A vállalkozások 37 lakásnak, míg a természetes személyek 50 lakásnak voltak az építetőkörbe. Így a vállalkozások részaránya 43%-ra növekedett, a természetes személyeké 57%-ra csökkent.

4. ábra

Az épített lakások megoszlása építető szerint, I. negyedév



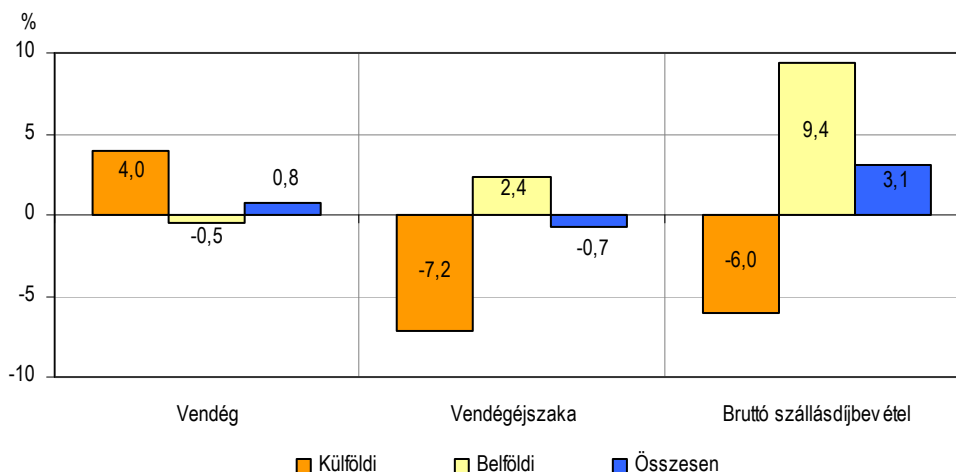
A tárgyidőszakban használatbavételi engedélyt kapott lakások közül minden második értékesítés céljából épült, és hattizedüket többszintes, többlakásos lakóépületben vették használatba. Az új lakások a korábbiaknál jellemzően kisebb méretűek; átlagos alapterületük 84 m<sup>2</sup> volt, ami az előző év azonos időszakánál 64 m<sup>2</sup>-rel kevesebb, és elmaradt az országos átlagtól is 13 m<sup>2</sup>-rel. Az épített lakások harmada négy vagy annál több szobaszámmal rendelkezett.

2012 I. negyedévében a megyében 23 lakás szűnt meg, 2011 azonos időszakánál 16-tal több. Az építések és megszűnések egyenlegeként Szabolcs-Szatmár-Bereg lakásállománya 64-gyel bővült.

## Turizmus

A megye kereskedelmi szálláshelyeinek vendégforgalmában 2012 I. negyedévében az előző év azonos időszakához képest alig történt elmozdulás: a vendégek száma közel 1%-kal emelkedett, a vendégéjszakáké pedig hasonló ütemben csökkent. 2012 I. negyedévében a szálláshelyeken 18 ezer vendég összesen 31 ezer vendégéjszakára szállt meg.

5. ábra

Vendég, vendégéjszaka, bruttó szállásdíjbevétel változása, 2012. I. negyedév  
(az előző év azonos időszakához képest)



A külföldi vendégek köre ugyan 4,0%-kal bővült, az általuk eltöltött éjszakák száma azonban 7,2%-kal visszaesett. A belföldiek esetében a vendégszám stagnálása mellett 2,4%-kal több vendégéjszakát regisztráltak. Ebből következően a külföldi vendégek átlagos tartózkodási ideje 1,8 éjszakára rövidült, a belföldieké 1,7 éjszakára hosszabbodott, és összességében is 1,7 éjszaka volt.

A megye idegenforgalmában továbbra is a belföldi turizmus a meghatározó. A külföldiek az összes vendég 28%-át, és az összes vendégéjszaka háromtizedét adták. A legtöbben – ezret meghaladó számban – Romániából és Ukrajnából érkeztek. Az Európai Unió országaiból a külföldi vendégek 62%-a látogatott a megyébe, és számuk (3135 fő) 3,2%-kal volt több, mint egy évvel korábban.

A Szabolcs-Szatmár-Bereget felkereső vendégek 55%-a, ezen belül a külföldiek 67%-a a szállodákat választotta szálláshelyül, ahol a vendégéjszakák száma 3,1%-kal nőtt. A wellness-szállodák vendégkörét nagyobb részben (53%-ban) a külföldiek adták, és népszerűségüket jelzi, hogy vendégeik és vendégéjszakáik száma egyaránt 1,6–1,6-szeresére bővült.

2012 I. negyedévében a megye kereskedelmi szálláshelyei 447 millió forint bruttó árbevételt értek el, amely folyó áron 11,4%-kal volt több, mint az előző év azonos időszakában. Ezzel egyidejűleg a szálláshely-szolgáltatás és vendéglátás árszínvonala országosan átlagosan 4,4%-kal nőtt.

A kereskedelmi szálláshelyek közül 2012 márciusában 58 egység fogadott el üdülési csekket és 40 egység az újonnan útjára induló Széchenyi Pihenőkártyát. Az I. negyedévben a belföldi bruttó szállásdíjak 16%-át üdülési csekkel, 1%-át Széchenyi Pihenőkártyával egyenlítették ki.

### **Közúti közlekedési balesetek**

Szabolcs-Szatmár-Bereg megye közútjain 2012 I. negyedévében 148 közlekedési baleset történt, melyekben 179-en sérültek meg. A balesetek száma 14%-kal, a balesetet szenvedett személyeké 21%-kal maradt el a 2011. I. negyedévétől. A csökkenésben vélhetően szerepet játszottak a fokozott közúti ellenőrzések, valamint a szigorodó szabálysértési bírságok. Az országosan előforduló balesetek 5%-a Szabolcs-Szatmár-Beregben következett be.

A megyében a balesetek közül 107 könnyű, 30 súlyos sérüléssel végződött, 11 halálos kimenetelű volt. Az előző év azonos időszakához mérten a könnyű sérüléssel járó balesetek száma 20%-kal, a súlyos sérülést okozóké 17%-kal csökkent, míg a halálos áldozatot követelőké 2,8-szeresére – 4-ről 11-re – emelkedett.

A Szabolcs-Szatmár-Bereg közútjain történt balesetekben 130-an könnyen, 36-an súlyosan sérültek meg. A könnyebb sérülést szenvedők száma 28%-kal, a súlyosabb sérülteké 16%-kal csökkent az egy évvel korábbihoz viszonyítva. A közúti balesetekben 13-an haltak meg, 8-cal többen, mint 2011 I. negyedévében. Száz balesetben átlagosan 121 személy sérült meg, 11-gyel kevesebben az előző év azonos időszakára jellemzőnél.

Az ittasan okozott balesetek száma 19-ről 16-ra mérséklődött, amelyek során 18 személy szenvedett valamilyen sérülést. Az ittas állapotban előidézett balesetek az összes baleset 11%-át tették ki.

A balesetek nyolctizedét személyszállító járművek, ezen belül többségüket személygépkocsik okozták. A baleseteket előidéző okok közül a sebesség nem megfelelő megválasztása, illetve az útviszonyokhoz történő helytelen alkalmazkodás (30%) voltak a legjellemzőbbek. A balesetek 18%-át a szabálytalan irányváltogatás, haladás, kanyarodás idézte elő. Az esetek 17%-ában az elsőbbségadás szabályait szegték meg.

A balesetek okozói közül a kerékpárosok 12%-ot, a teherszállító járművek 14%-ot képviseltek. Az esetek 5%-a a gyalogosok hibájára vezethető vissza.

**További információk, adatok (linkek):**

[Részletes megyei adatok](#)

[stADAT-táblák](#)

[Módszertan](#)

***Elérhetőségek:***

*Felelős szerkesztő:* Malakucziné Póka Mária

*További információ:* Novák Géza

Telefon: (+36-52) 529-809 [geza.novak@ksh.hu](mailto:geza.novak@ksh.hu)

[Információs szolgálat](#), telefon: (+36-42) 407-032