



Statisztikai tájékoztató Komárom-Esztergom megye, 2012/1

Tartalom

Összefoglalás	2
Demográfiai helyzet	2
Munkaerőpiac	2
Gazdasági szervezetek.....	3
Beruházás.....	4
Ipar	4
Építőipar	6
Lakásépítés	6
Turizmus	7
Közúti közlekedési balesetek.....	8

További információk, adatok (linkek)

Elérhetőségek

Összefoglalás

Komárom-Esztergom megyében 2012 I. negyedévében mérsékeltebb ütemben folytatódott a népesség természetes fogyása. A megfigyelt megyei szervezeteknél kevesebben álltak alkalmazásban. A teljes munkaidőben foglalkoztatottak bruttó keresete (211 ezer forint) 6%-kal nőtt. Kevesebb volt a nyilvántartott álláskeresők száma, a gazdaságilag aktív népességhez viszonyított aránya alapján a megyék sorában a harmadik helyen áll. A Komárom-Esztergom megyei székhellyel rendelkező ipari szervezetek teljesítménycsökkenése jelentős, ennek ellenére az egy lakosra jutó termelési értékkel a megyék között továbbra is az élen áll. Az építőipar produktuma nem érte el az előző év alacsony szintjét sem. Több új lakást adtak át, de a kiadott új lakásépítési engedélyek száma elmaradt az egy évvel korábbtól. A tavalyival szinte azonos vendégforgalmat regisztráltak a megye kereskedelmi szálláshelyein, az eltöltött vendégéjszakák száma mégis tizedével nőtt. Több és súlyosabb baleset történt a megye útjain.

Demográfiai helyzet

Komárom-Esztergom megye lakónépessége 2012. év elején az előzetes adatok szerint 310 ezer fő volt, 0,5%-kal kevesebb az egy évvel korábbinál. A csökkenés ellenére továbbra is az ország második legsűrűbben lakott megyéje, ahol egy km²-en 137 lakos él.

Az idei év január-márciusában a megyében valamelyest kedvezőbb népmozgalmi folyamatok következtek be, a születések száma emelkedett, míg a halálozásoké kissé visszaesett. Ebben az időszakban világra jött 676 újszülött, 6%-kal több mint 2011. I. negyedévben, miközben 1070 (0,5%-kal kevesebb) lakos hunyt el. A születésszám érzékelhető növekedése és a halálozások csökkenő száma mellett a természetes népességfogyás üteme némileg mérséklődött. A születések és a halálozások egyenlegeként kialakuló 394 fős természetes fogyás mintegy tizedével alacsonyabb az egy évvel korábbinál.

1. tábla

Főbb népmozgalmi események alakulása, 2012. I. negyedév

Megnevezés	Házasságkötés	Élve születés	Halálozás	Ebből: egy éven aluli meghalt
Tatabánya	37	164	240	3
Többi város	72	292	458	1
Községek	34	220	372	1
Összesen	143	676	1 070	5
2011. I. negyedév = 100,0	86,1	106,0	99,5	5-szörös

Az elmúlt évet jellemző élénkülő házassági kedv ez év első három hónapjában nem folytatódott. Összesen 143 pár járult az anyakönyvvezetők elé, mintegy 14%-kal kevesebb, mint 2011 hasonló időszakában.

Munkaerőpiac

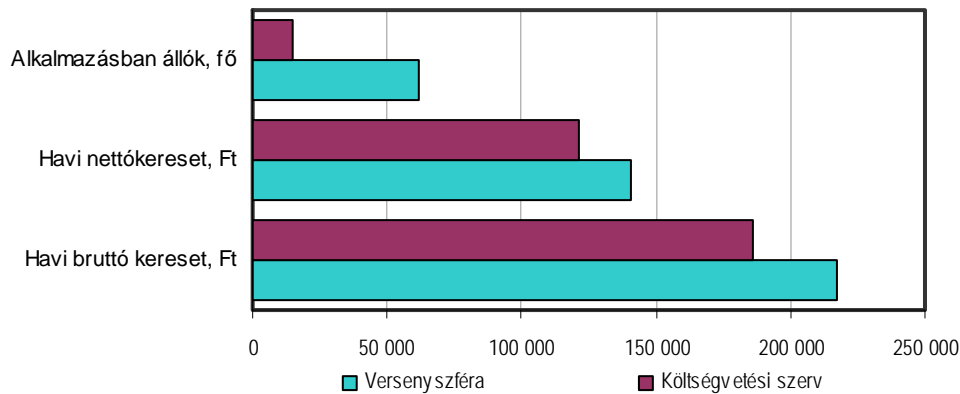
Komárom-Esztergom megyében 2012 I. negyedévében a munkaerőpiaci folyamatok ellentmondásosan alakultak. A munkaerő-felmérés és az intézményi munkaügyi adatgyűjtési rendszer alapján csökkent a foglalkoztatottak száma, miközben a Nemzeti Foglalkoztatási Szolgálatnál kevesebb álláskeresőt vettek nyilvántartásba. A 15-74 éves népességben belül a foglalkoztatottak átlagos száma 129 ezer főt tett ki, ez 0,3%-kal kevesebb az egy évvel korábbinál. A foglalkoztatási arány egy év alatt 0,2 százalékponttal, 53,8%-ra mérséklődött,

(ennek ellenére ennél csupán a fővárosban, valamint Győr-Moson-Sopron és Vas megyében kedvezőbb a foglalkoztatottsági ráta). A 7,2%-os munkanélküliségi rátával a megyék sorában Komárom-Esztergom az előbbi két megyét követően a harmadik helyet foglalja el.

A megyei székhelyű megfigyelt szervezeteknél átlagosan 78 ezer fő állt alkalmazásban, 3,3%-kal kevesebb, mint egy évvel korábban. A fizikai foglalkozásúaknál 3,9%-os, a szellemieknél 2,2%-os a csökkenés. A versenyszférát – amely az alkalmazásban állók közel nyolctizedét foglalkoztatta – 4%-os, a költségvetési szervezetek pedig 0,2%-os létszámfogyás jellemezte.

1. ábra

Alkalmazásban állók száma és keresete, 2012. I. negyedév



2012. I. negyedévben a teljes munkaidőben alkalmazásban állók átlagos havi bruttó keresete 211 ezer forint volt, 6,3%-kal több, mint egy évvel korábban. A versenyszférában 7,2, a költségvetés területén 2,9%-os volt a bruttó keresetnövekedés. Az átlagos (családi kedvezmény nélkül számított) nettó kereset 3,3%-kal nőtt, és megközelítette a 137 ezer forintot, ennek ellenére továbbra is mintegy 5300 Ft-tal elmaradt az országos átlagtól.

A nemzetgazdasági szintű átlagos havi munkajövedelem 219 ezer forintra emelkedett, 4,9%-kal haladta meg a 2011. január-márciusit. A havi kereseten felüli egyéb pénzbeli, illetve természetbeni juttatások (jubileumi jutalom, étkezési térítés, lakhatási támogatás, munkába járással kapcsolatos költségtérítések) a munkajövedelem 4%-át tették ki, szemben az egy évvel korábbi 5,3%-kal. Ez az arány a versenyszférában dolgozók körében 4,3, a költségvetésben foglalkoztatottaknál 2,8%-ot tett ki.

A Nemzeti Foglalkoztatási Szakszolgálat adatai szerint Komárom-Esztergom megyében 2012 I. negyedévének végén 14 502 regisztrált álláskeresőt tartottak nyilván, mintegy 900-zal kevesebbet, mint egy évvel korábban. A bejelentett üres álláshelyek száma 15%-kal nőtt. 2012. március végén álláskeresői járadékban, álláskeresői segélyben, vállalkozói járadékban 3460 nyilvántartott álláskereső részesült. Foglalkoztatás segítő támogatást 3437 fő kapott, számuk 18%-kal több, mint 2011 márciusában.

Gazdasági szervezetek

2012. március végén több mint 43 500 gazdasági szervezetet tartottak nyilván Komárom-Esztergom megyei székhellyel, 2,5%-kal többet, mint az előző év azonos időpontjában. A bejegyzett 15 450 társas vállalkozás száma az egy évvel korábbihoz képest mintegy ezerrel bővült, míg az egyéni vállalkozások köre nem változott. A vállalkozások 61%-a egyéni

vállalkozás, többségük mellékfoglalkozás keretében dolgozik (és számuk mintegy 2600-zal meghaladta a főfoglalkozásban tevékenykedőket).

A társas vállalkozások héttizede korlátolt felelősségű, 27%-a pedig a betéti társasági formát választotta. Míg az előbbiek száma jelentősen nőtt, az utóbbiaké 4,7%-kal kevesebb az egy évvel korábbinál. Március végén a szövetkezetek aránya a gazdasági szervezeteken belül már nem érte el a 0,2%-ot, részvénytársaságok száma is alacsony, mindössze 100-at regisztráltak.

2. tábla

A vállalkozások száma gazdálkodási forma szerint, 2012. március 31.

Megnevezés	Regisztrált vállalkozások		
	száma	az előző év azonos időpontja = 100,0	megoszlás, %
Társas vállalkozás	15 451	106,9	39,1
Ezen belül: korlátolt felelősségű társaság	10 809	112,6	27,3
betéti társaság	4 185	95,3	10,6
Egyéni vállalkozás	24 087	100,0	60,9
Ezen belül: főfoglalkozású	8 457	98,7	21,4
mellékfoglalkozású	11 076	101,8	28,0
nyugdíjas	4 551	97,9	11,5
Összesen	39 538	102,6	100,0

A vállalkozói aktivitás a szervezetek számának növekedése ellenére Komárom-Esztergomban továbbra is elmaradt a közép-dunántúli, valamint az országos átlagtól: 2012. I. negyedév végén 1000 lakosra 128 (50 társas és 78 egyéni) vállalkozás jutott.

Beruházás

A megfigyelt Komárom-Esztergom megyei székhelyű gazdasági szervezeteknél 2012 I. negyedévében 18,7 milliárd forint értékű beruházást valósítottak meg, folyóáron számítva 20%-kal többet, mint egy évvel korábban. Az egy lakosra jutó (60 ezer Ft) teljesítményérték a közép-dunántúli, és az országos átlagnál is több.

Az épület-beruházások az egy évvel korábbinak mintegy négytizedével, az import gépbeszerzések másfélszeresére emelkedtek. Ugyanakkor a belföldi gépbeszerzések összege 12%-kal elmaradt a 2011 hasonló időszakitól.

A beruházások 76%-a az iparban valósult meg, melynek investíciói 30%-kal bővültek. A második legnagyobb részarányt képviselő területen, a mezőgazdaságban viszont a teljesítményérték 89 millió Ft-tal kevesebb a bázisidőszaki szintnél. Ugyanakkor a kisebb súlyú gazdasági ágak közül a bányászat területén a tavalyinak alig 3%-át fordították, és kevesebb jutott az oktatásra is. Az építőipari ágazatban működő gazdasági szervezetek 2012. I. negyedévi beruházásainak teljesítményértéke mindössze egyharmada az egy évvel korábbi alacsony szintnek.

Ipar

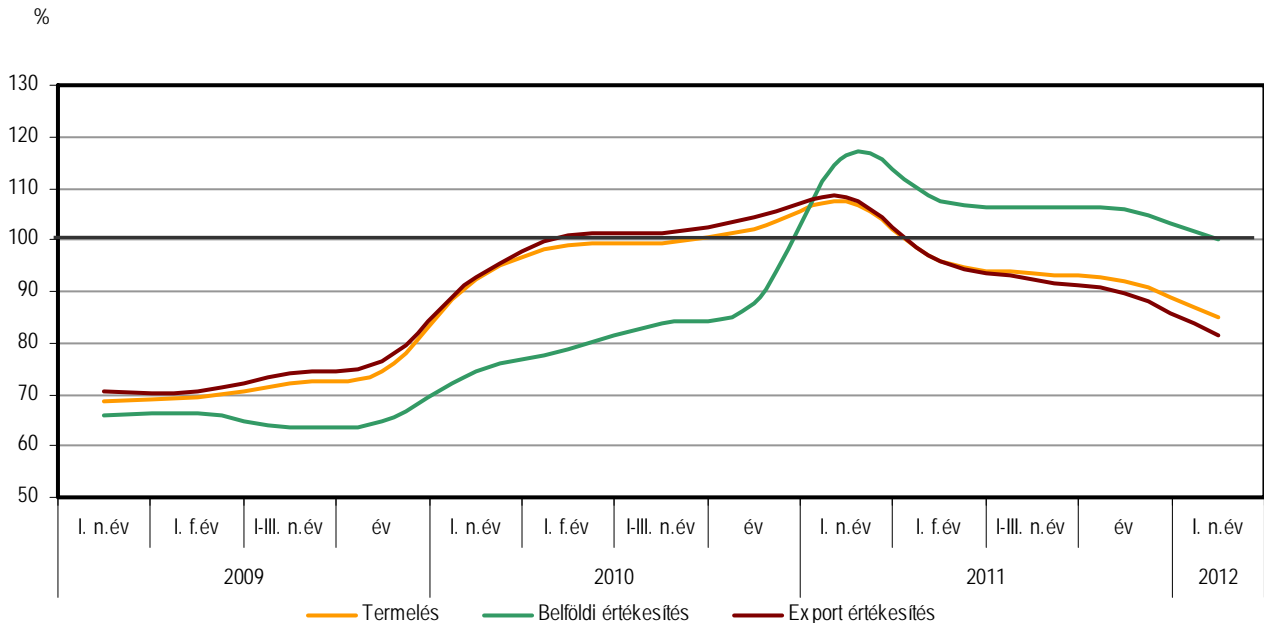
2012. I. negyedévben a 4 fő feletti ipari vállalkozások Komárom-Esztergom megyei telephelyein 576 milliárd Ft termelési értéket állítottak elő, ami a Közép-Dunántúl összes termelésének több mint négytizedét tette ki. A termelési volumen az előző év azonos időszakához képest 14%-kal esett vissza, miközben országos szinten minimális mérséklődés volt jellemző. Az egy lakosra jutó termelési érték még így is az országos átlag háromszorosa.

A megyei székhellyel rendelkező, 49 főnél többet foglalkoztató ipari szervezetek kibocsátása 15%-kal elmaradt az egy évvel korábbitól. Az 517 milliárd forint értékű produktum 81%-át adó gépipar teljesítménycsökkenése meghaladta a megyei átlagot.

2. ábra

Az ipari termelés és értékesítés volumenindexe*

(előző év azonos időszaka = 100%)



*A 49 főnél többet foglalkoztató szervezetek székhely szerinti adatai.

Komárom-Esztergom megye iparát nagyfokú koncentráció jellemzi. A megyei székhellyel rendelkező ipari vállalkozások termelésének mintegy négyötödét a legalább 500 munkavállalót foglalkoztató üzemeknél állították elő. Ezek teljesítménye 15%-kal visszaesett, míg a középvállalkozásoknál közel felére csökkent a termelés. Ugyanakkor tizedével nőtt a kisvállalkozások kibocsátása, melynek többsége belföldön talált vevőre.

Az ipar nemzetgazdasági ágai közül a feldolgozóiparban 15%-kal csökkent a termelés volumene. A jelentősebb súlyú ágazatok közül a feldolgozóipari termelés 37%-át képviselő számítógép, elektronikai, optikai termék gyártás ágazat termelése több mint harmadával esett vissza, melyet alig tudott mérsékelni a járműgyártás, valamint a vegyi anyag, termék gyártása ágazat volumennövekedése. A kisebb súlyarányt képviselő fémalapanyag gyártása több mint ötödével, a gép, gép berendezés gyártása pedig több mint tizedével haladta meg az egy évvel korábbit. Az ipar értékesítésének nettó árbevétele Komárom-Esztergom megyében 509 milliárd forintot tett ki, ami összehasonlításon 16%-os visszaesést jelentett. Ezen belül az összértékesítés 85%-át kitevő külföldi értékesítés 19%-kal csökkent, a belföldi kereslet ugyanakkor, ha minimálisan is, de meghaladta az egy évvel korábbit.

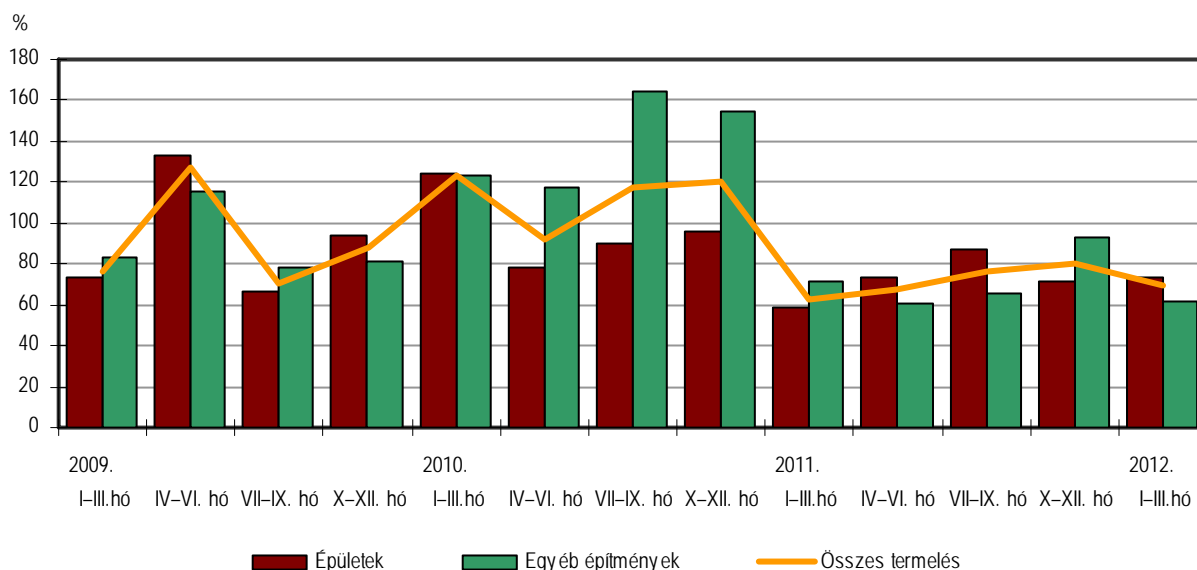
Komárom-Esztergom megye ipari ágazatának létszámvesztése 1,7%-os. Az ipari termelés visszaesése nagyobb volt a létszámcsökkenésnél, így a termelékenység volumene 13%-kal csökkent az előző év azonos időszakához képest.

Építőipar

2012 január-márciusában a Komárom-Esztergom megyei székhelyű legalább 5 főt foglalkoztató építőipari vállalkozások teljesítményértéke 2,5 milliárd Ft volt, összehasonlításon alig haladta meg az előző év azonos időszakának a kétharmadát. A termelési érték közel kétharmadát képviselő épületek építésénél 27%-os, az egyéb építményeknél (utak, vezetékek, vasutak, stb.) 38%-os a visszaesés. Az egy lakosra jutó érték (7960 Ft) a régió átlagánál 443 Ft-tal alacsonyabb.

3. ábra

**Az építőipari termelés változása építményfőcsoportok szerint
(előző év azonos időszaka = 100%)**



A megyei építőiparban a vizsgált időszakban a termelés visszaesése az alkalmazásban állók számának 11%-os csökkenése mellett következett be, így az ágazat termelékenysége is rosszabbodott.

Az év első három hónapjában kötött új szerződések volumene közel azonos az egy évvel korábbival. A megrendelések értéke az épületeknél majdnem kétszerese, míg az egyéb építményeknél kétharmada a tavalyinak.

Lakásépítés

Komárom-Esztergom megyében ez év március végéig 115 lakás épült, több mint kétszer annyi, mint egy évvel korábban. Az építésügyi szakhatóságok kilencvel kevesebb, 50 új lakásépítési engedélyt adtak ki. (Országosan a használatba vett lakások száma 22, míg az új engedélyeké 11%-kal esett vissza.)

A lakásépítés továbbra is a városokra koncentrált, arányuk 76% (12 százalékponttal meghaladta az egy évvel korábbit). Módosult az építetőkör összetétele. Erősödött a vállalkozások szerepe; Esztergomban, illetve Komáromban összesen 67 értékesítési céllal készült lakás került átadásra. Ugyanakkor bérbeadás céljából Ászár és Pilismarót községben hat lakást építettek. Továbbra sem vállal szerepet a lakásépítésben az önkormányzat, illetve központi költségvetési szerv.

Lakásépítés-, megszűnés, 2012. I. negyedév

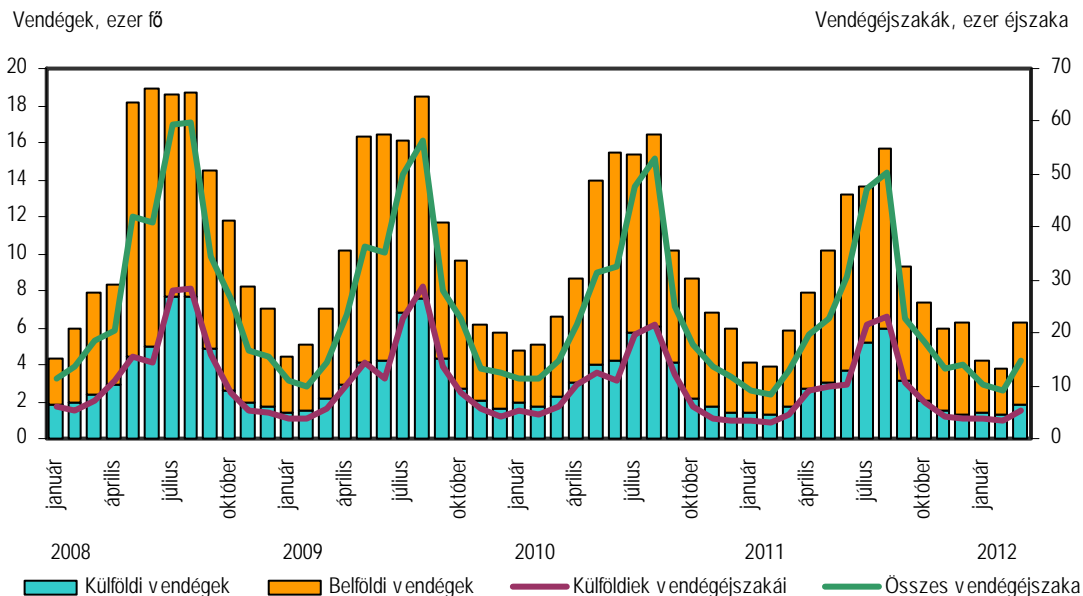
Megnevezés	Épített lakások		Kiadott lakásépítési engedélyek		100 épített lakásra jutó megszűnt lakás
	száma	2011. I. negyedév = 100,0	száma	2011. I. negyedév = 100,0	
Tatabánya	5	41,7	6	100,0	-
Többi város	82	410,0	29	103,6	7
Községek	28	155,6	15	60,0	36
Összesen	115	230,0	50	84,7	14

Módosult az új otthonok szobaszám szerinti összetétele, közel kétharmadára nőtt az egy- és kétszobások hányada, a négy- és több szobásoké viszont mintegy 23%-ra mérséklődött. Az átadott átlagos lakásméret 75 m², a magánépítetők átlagosan közel 130 m²-es lakást építettek, míg a vállalkozások által értékesítési célból átadottaké alig haladta meg a 40 m²-t. Az új lakások felszereltsége egyre kedvezőbb, 97%-uk kapcsolódott közcsatorna-hálózatra, 86%-uk vezetékes gázzal ellátott.

Turizmus

Komárom-Esztergom megye megfigyelt kereskedelmi szálláshelyein megtorpanni látszik a 2008. év óta tartó kedvezőtlen idegenforgalmi tendencia. 2012 első negyedévében közel ugyanannyi, mintegy 14 ezer vendég 7,4%-kal több (34 ezer) vendégéjszakát töltött el. A teljes vendégkör több mint kétharmadát a hazai vendégek tették ki, számuk 0,4%-kal maradt el az előző évitől, de az általuk eltöltött vendégéjszakáké 6,7%-kal emelkedett. Valamivel több volt a külföldi vendég, és az ide érkezett mintegy 4 és félezer fő több mint 12 ezer vendégéjszakát töltött el a megye kereskedelmi szálláshelyein. A külföldi vendégek 85%-a az Európai Unió országaiból jött. Legtöbben továbbra is Németországból érkeztek, de jelentős számú a román, az osztrák és a dán turista is. Bár súlyuk csekély, de nagy arányban nőtt a svájci, francia, olasz és a lengyel vendégek száma. Az előbbieket közül a leghosszabb ideig, mintegy 3,1 éjszakát a lengyel állampolgárok tartózkodtak itt, míg a németek átlagosan 2,7 éjszakát töltöttek el. Az átlagos tartózkodási idő 2,4 vendégéjszaka volt, ezen belül a külföldiek átlagosan 2,8, a belföldiek pedig 2,2 éjszakára vették igénybe a szálláshelyeket. Legtovább az ázsiai országokból (elsősorban munkavállalási céllal) érkezők maradtak.

A kereskedelmi szálláshelyek vendégforgalma havonként



2012 I. negyedében a vendégforgalom hattizedét a szállodák adták, ahol a vendégek száma 3,1%-kal nőtt. Ezen belül a külföldi vendégeké 7,7%-kal bővült, míg a hazaiak száma nem változott. Az éjszakák száma 7,9%-kal emelkedett, elsősorban az ötödével több külföldi vendégéjszakának köszönhetően. A szállodák kihasználtsága a január-márciusi időszakban kedvezőbb volt az egy évvel korábbinál, kiadható szobáik 24%-át értékesítették.

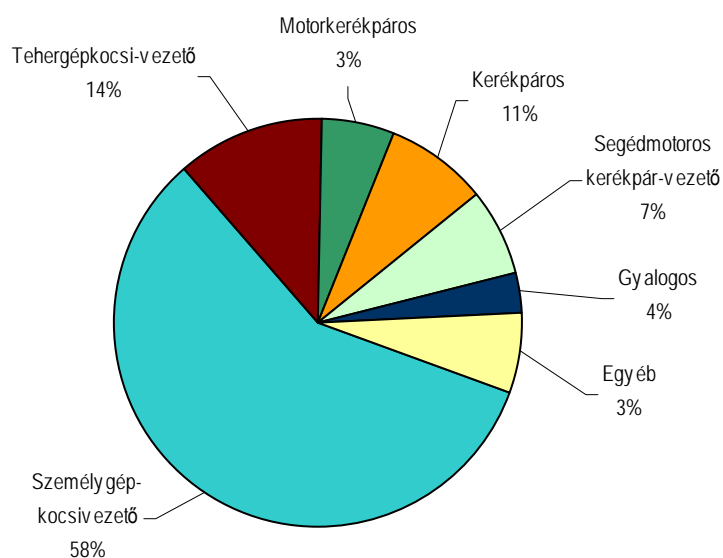
A Komárom-Esztergom megyei kereskedelmi szálláshelyek január elejétől március végéig 232 millió forint bruttó szállásdíj-bevételt realizáltak, folyóáron 6,9%-kal többet az egy évvel korábbinál. A külföldi szállásdíj-bevételek volumene 23%-kal nőtt, míg a belföldieké 5,1%-kal mérséklődött. A szálláshelyek közel négyötödében fogadtak el üdülési csekket. A belföldi vendégek 21 millió Ft értékben vásároltak szolgáltatásokat üdülési csekkel, ami a belföldi bruttó szállásdíjak 19%-ával volt egyenlő. Az üdülési csekkek forgalma jelentősen visszaesett, a beváltott csekkek értéke alig fele az egy évvel korábbinak. Az új fizetőeszközként használható SZÉP kártya az év eleji forgalomból 2,6%-ot képviselt.

Közlekedési balesetek

Komárom-Esztergom megye közútjain bekövetkezett közlekedési balesetek száma 2012 első három hónapjában 7,2%-kal haladta meg az előző év I. negyedét, míg országosan 3,6%-os csökkenés következett be. A megye területén bejegyzett, tízezer gépjárműre jutó balesetek száma (7,6) megegyezik az országos értékkel. A 89 személysérüléssel járó közúti közlekedési baleset kimenetele súlyosabbá vált. A halálos balesetek száma (5) hárommal, a súlyos sérüléssel végződőké (33) négyvel nőtt. Ugyanakkor jelentős javulás mutatkozott az ittas állapotban okozott balesetek számában, ami az előző év azonos időszakához képest negyedével csökkent.

Az előző évekhez hasonlóan a balesetek 92%-a a járművezetők hibájából következett be. Leggyakrabban a sebesség nem megfelelő megválasztása, ezen belül legtöbb esetben az útviszonyokhoz való helytelen alkalmazkodás okozott balesetet. A szabálytalan irányváltoztatás, haladás és kanyarodás az esetek 24%-ának volt előidézője, és az elsőbbség meg nem adása is jelentős (23%) hányadot képviselt.

Közúti közlekedési balesetek okozók szerint, 2012. I. negyedév



A negyedév során bekövetkezett balesetek 108 személyt érintettek, közülük 41-en súlyosan, 62-en könnyebben sérültek és 5-en meghaltak. A balesetet szenvedők száma 4%-kal kevesebb volt, mint egy évvel korábban.

További információk, adatok (linkek):

[Részletes megyei adatok](#)

[stADAT-táblák](#)

[Módszertan](#)