



Statisztikai tájékoztató

Hajdú-Bihar megye, 2012/1

Tartalom

Összefoglalás	2
Demográfiai helyzet	2
Munkaerőpiac	3
Gazdasági szervezetek	5
Beruházás	6
Ipar	6
Építőipar	7
Lakásépítés	7
Turizmus	8
Közúti közlekedési balesetek	9

További információk, adatok (linkek)

Elérhetőségek

Összefoglalás

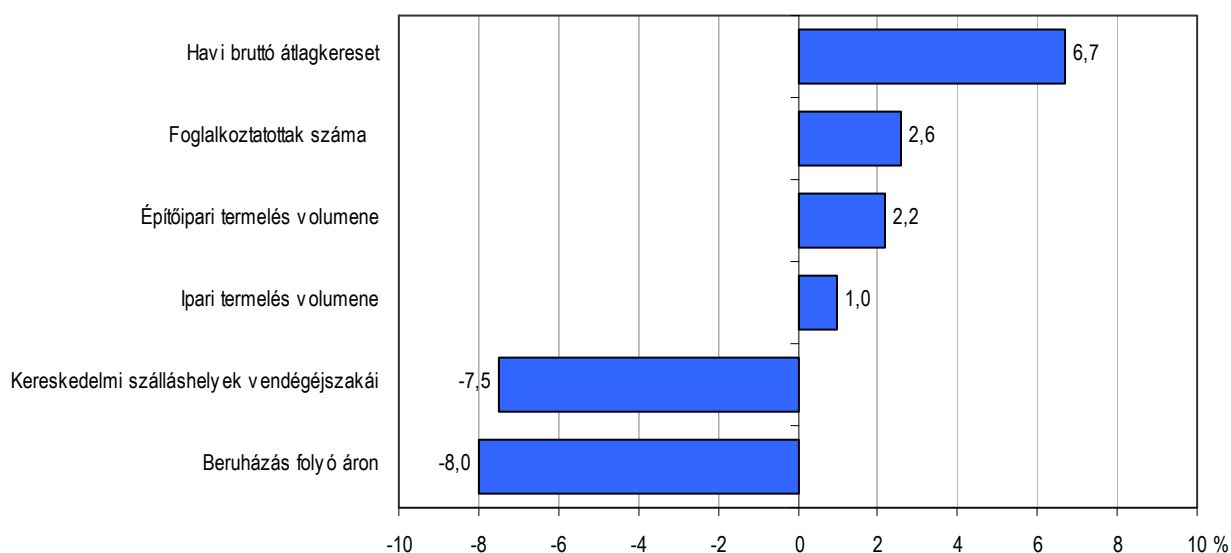
Az előzetes megyei népmozgalmi adatok szerint 2012 első negyedévében a népesség természetes fogyása mérséklődött az egy évvel korábbihoz képest, amiben a születések számának emelkedése és a halálozások csökkenése egyaránt szerepet játszott.

A lakossági munkaerő-felmérés 2012. első negyedévi adatai alapján a lakosság gazdasági aktivitása fokozódott, a hajdú-bihari foglalkoztatottak és munkanélküliek száma egyaránt több volt, mint 2011 első negyedévében.

A főbb gazdasági ágak közül az ipar és a megyei székhelyű építőipar teljesítménye kissé növekedett 2011 első negyedévéhez képest. Kedvező változás továbbá, hogy az átadott új lakások száma az utóbbi évek első negyedévi alacsony szintjét jelentősen meghaladta.

1. ábra

A fontosabb gazdasági jelzőszámok változása, 2012. I. negyedév
(az előző év azonos időszakához képest)



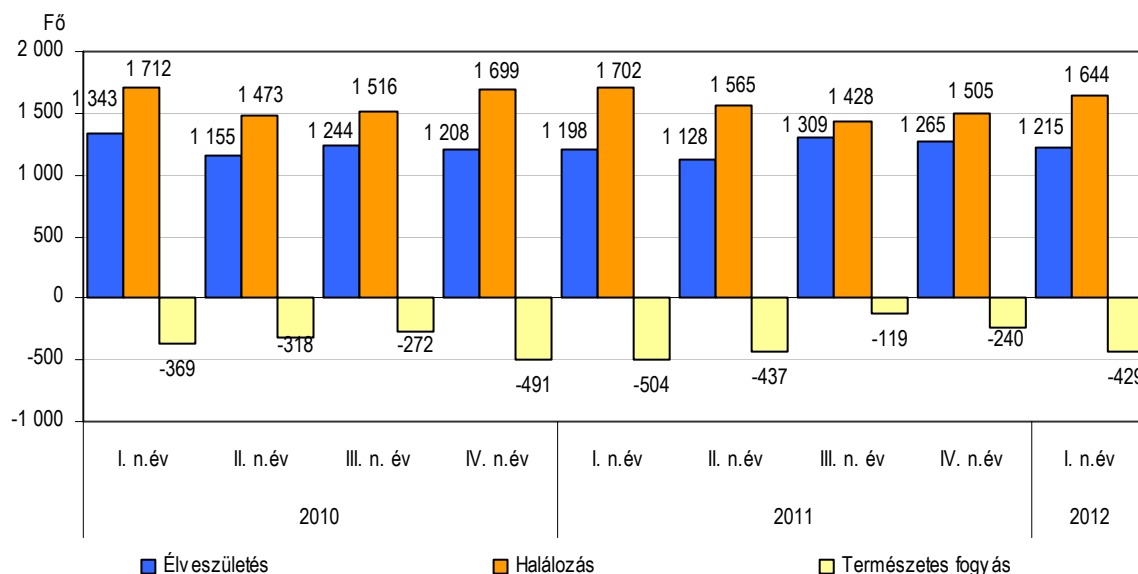
Ugyanakkor a kereskedelmi szálláshelyek vendégforgalma csökkent a belföldi kereslet visszaeséséből adódóan, és a megyei székhelyű gazdasági szervezetek folyó áron számított beruházása is elmaradt a 2011. első negyedévitől.

Demográfiai helyzet

Hajdú-Bihar megye lakónépessége 2012. január elsején az előzetes adatok szerint 538 ezerre tehető, és hasonlóan a korábbi évek tendenciájához, 2011-ben mérsékelten csökkent. A változásban mind a természetes fogyás, mind a belföldi vándorlás negatív egyenlege szerepet játszott, amit a nemzetközi vándorlás nyeresége némileg mérsékel.

Hajdú-Bihar megyében 2012 első negyedévében 1215 gyermek született és 1644 haláleset történt. A születésszám kismértékű (1,4%-os) emelkedése mellett a halálozások száma 3,4%-kal csökkent. Ebből következően a születések és halálozások egyenlegeként a természetes fogyás üteme a vizsgált időszakban jelentősen (15%-kal) mérséklődött 2011 azonos időszakához képest. Országosan az élveszületések számának emelkedésével egyidejűleg a halálozások száma is növekedett, így a természetes fogyás a megyére jellemzőnél lényegesen kisebb ütemben (2,5%-kal) lassult.

Természetes népmozgalmi folyamatok



Kedvezően alakult a megyei csecsemőhalandóság, mind az előző év azonos időszakához, mind az országos átlaghoz viszonyítva. Az év első negyedévében a megyében ezer élveszületésre 2,5 csecsemőhalálozás jutott, míg egy évvel korábban 4,2. Országosan a csecsemőhalálozási ráta 5,6 ezrelék volt.

2012 első negyedévében a megyében 191 pár kötött házasságot, lényegében ugyanannyi, mint 2011 azonos időszakában.

Munkaerőpiac

A Központi Statisztikai Hivatal **munkaerő-felmérése** alapján 2012 első negyedévében a hajdú-bihari 15–74 éves népesség 53%-a, mintegy 218 ezer fő volt jelen a munkaerőpiacon foglalkoztatottként, vagy munkanélküliként. A megfigyelt időszakban a népesség aktivitási aránya némileg javult. A gazdasági aktivitás fokozódását a foglalkoztatottak körének 2,6%-os, illetve a munkanélküliek számának 5,7%-os bővülése idézte elő. A felmérés fogalmi meghatározása szerint az év első negyedében átlagosan megközelítőleg 185 ezer fő számított foglalkoztatottnak, amely alapján 44,9%-os foglalkoztatási arány számítható. A mutató értéke országosan ennél magasabb, 49,5% volt.

A munkanélküliek száma 1800 fővel emelkedett, és 2012 első negyedévében átlagosan 33 ezer fő körül alakult. Így a megye munkanélküliségi rátája (15,0%) némileg meghaladta az egy évvel korábbit. (A mutató országos értéke 11,7% volt, kissé magasabb a 2011. első negyedévinél.)

A munkanélküliség alakulásáról a KSH reprezentatív felmérése mellett, a **Nemzeti Foglalkoztatási Szolgálat** nyilvántartott álláskeresőkre vonatkozó adatai nyújtanak információt. E szerint Hajdú-Bihar megyében 2012. március végén közel 49 ezer álláskereső szerepelt a nyilvántartásban, 6,1%-kal kevesebb, mint egy évvel korábban. A csökkenés többnyire a közfoglalkoztatás fokozódásával magyarázható. Az átlagosnál némileg mérsékeltebben (5,5%-kal) csökkent a fiatal, 25 éven aluli munkanélküliek száma, és március végén mintegy 8000 főt tett ki. Ugyanakkor több pályakezdő álláskeresőt regisztráltak. Így mintegy 5500-an jelentek meg első alkalommal az álláskeresők között, és az összes álláskereső 11%-át tették ki. Az álláskereső nők száma kevésbé csökkent, mint a férfiaké, így a nők összes regisztrált álláskeresőn belüli aránya 49%-ra emelkedett.

Az álláskeresőket mindössze fele részesült valamilyen ellátásban. Az ellátási rendszer változása miatt kifizetésben lévő álláskeresőket már csak 400 főnek folyósították. Álláskeresői járadékra az egy évvel korábbi létszám mintegy háromötöde (5400 fő) volt jogosult. Az álláskeresőket közel kétötöde (19 100 fő) szociális ellátásban¹ részesült, és számuk 8%-kal nőtt az egy évvel korábbihoz képest.

Több lett a bejelentett betöltetlen álláshely. 2012 március végén mintegy 4500, az egy évvel korábbinál 7,6%-kal több munkahely várt kiközvetítésre, így egy álláshelyre 11 álláskereső jutott.

A KSH **intézményi adatgyűjtése** alapján Hajdú-Bihar megyében 2012 első negyedévében a 4 főnél többet foglalkoztató vállalkozásoknál, létszámtól függetlenül a költségvetési és társadalombiztosítási intézményeknél, illetve a megfigyelt nonprofit szervezeteknél átlagosan mintegy 108 ezer fő állt alkalmazásban. Számuk összességében az előző év azonos időszakához képest lényegében nem változott, és szektoronként is csak kisebb (de ellentétes irányú) létszámmozgás történt. A versenyszférában 0,6%-kal kevesebben dolgoztak, mint egy évvel korábban, a költségvetési szerveknél pedig ugyanilyen ütemű növekedést mértek. A közszférában regisztrált kisebb létszámú foglalkoztatás szélesedéséből eredt, amit a fizikai foglalkozásúak számának 12%-os emelkedése is mutat. Ugyanakkor a közszféra szellemi foglalkoztatottainak létszáma 3,8%-kal fogyott.

1. tábla

Alkalmazásban állók, 2012. I. negyedév

Állománycsoport	Összesen	Ebből	
		versenyszféra	költségvetés
		Fő	
Fizikai foglalkozásúak	59 964	45 594	10 497
Szellemi foglalkozásúak	48 307	20 939	24 002
Összesen	108 271	66 533	34 499
		A 2011. I. negyedévi %-ában	
Fizikai foglalkozásúak	101,1	99,2	112,2
Szellemi foglalkozásúak	98,5	100,1	96,2
Összesen	99,9	99,4	100,6

A megyében 2012 első negyedévében mintegy 13 ezer fő dolgozott részmunkaidőben. Számuk az előző év azonos időszakához képest jelentősebben (4,8%-kal) visszaesett, így a foglalkoztatottakon belüli arányuk 12% körül alakult.

Hajdú-Bihar megyében 2012 első negyedévében a megfigyelt szervezeteknél teljes munkaidőben foglalkoztatottak **havi bruttó átlagkeresete** 187 ezer forintot tett ki. A szellemi foglalkozásúaké átlagosan 241 ezer, a fizikaiaké pedig 139 ezer forint körül alakult. A bruttó átlagkereset összességében 6,7%-kal haladta meg a 2011 első negyedévében mértet. Ezen belül a versenyszféra alkalmazottainak körében 11%-os kereset növekedést, a költségvetési szerveknél pedig 1,6%-os visszaesést mutattak ki.

Az egyéb kereseti elemeket – mint például az étkezési, munkába járási, lakhatási költségtérítés – is figyelembe véve a megyei alkalmazottak átlagosan havi 194 ezer forintos **munkajövedelemmel** rendelkeztek, amely 5,3%-kal volt magasabb a 2011. első negyedévinél. A kereseten felüli, úgynevezett egyéb munkajövedelmek az összes jövedelem 3,6%-át képezték.

A megfigyelt körben alkalmazottak havi bruttó átlagkeresete alapján 122 ezer forint **nettó kereseti átlag** számítható. A szellemi foglalkozásúak havonta átlagosan 156 ezer forintot, a fizikai foglalkozásúak pedig mintegy 91 ezer forintot vihettek haza. A nettó kereseti átlag 2,6%-kal haladta meg a 2011. első negyedévit.

¹ Tartalmazza a rendelkezésre állási támogatásban, a rendszeres szociális segélyben és a bérpótló juttatásban részesülők számát, mely 2011. szeptember 1-jétől foglalkoztatást helyettesítő támogatás.

Gazdasági szervezetek

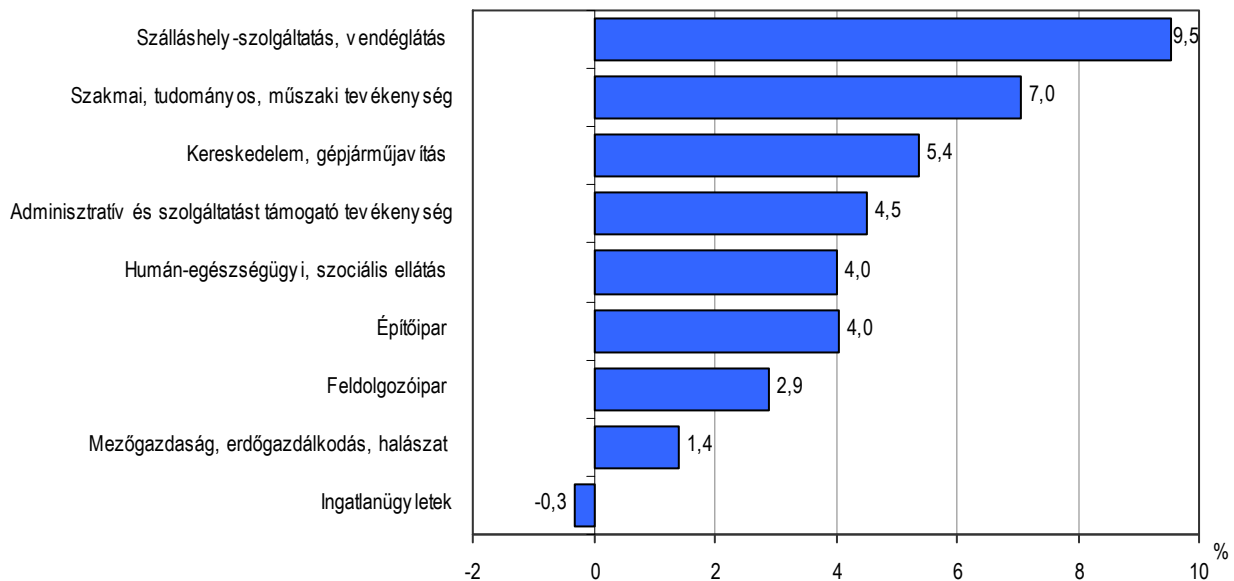
2012. március 31-én Hajdú-Bihar megyei székhellyel 98 ezer gazdasági szervezetet tartottak nyilván, 3,2%-kal többet, mint egy évvel korábban. Az átlagosnál nagyobb ütemben, 4,8%-kal bővült a társas vállalkozások köre, miközben az egyéni vállalkozások száma 3,0, a nonprofit szervezeteké pedig 0,7%-kal emelkedett. Ugyanakkor költségvetési és társadalombiztosítási szervből 2,1%-kal kevesebb szerepelt a gazdasági szervezetek regiszterében, mint 2011. március 31-én. Így a nyilvántartott gazdasági szervezetek 72%-át egyéni, 22%-át társas vállalkozásként jegyezték, míg a nonprofit szervezetek 5, a költségvetési és társadalombiztosítási szervek 1% alatti részarányt képviseltek.

A Hajdú-Bihar megyei székhellyel rendelkező mintegy 22 ezer társas vállalkozás 65%-a korlátolt felelősségű társaság volt, amelyek száma 10%-kal emelkedett a vizsgált időszakban. Ugyancsak átlag fölötti mértékben (4,2%-kal) bővült a társas vállalkozások között jóval kisebb arányban (1%) jelenlévő részvénytársaságok köre. A korábbi időszakok tendenciájának megfelelően, a jogi személyiségű gazdasági társaságok bővülésével párhuzamosan a jogi személyiséggel nem rendelkezők száma tovább csökkent. A megye társas vállalkozásainak 31%-át adó betéti társaságokból 4,7%-kal kevesebbet tartottak nyilván 2012. március 31-én, mint az előző év azonos időpontjában.

3. ábra

A társas vállalkozások számának változása főbb nemzetgazdasági ágak szerint, 2012. március 31.

(az előző év azonos időpontjához képest)



Főtevékenységük alapján vizsgálva szinte valamennyi nemzetgazdasági ágban bővült a társas vállalkozások száma: a legjelentősebb súlyt képviselő ágazatok közül a kereskedelem területén 5,4, a tudományos és műszaki tevékenység ágban 7,0, az építőiparban 4,0, a feldolgozóiparban pedig 2,9%-kal.

A megyében bejegyzett 70 ezer egyéni vállalkozásnak mindössze 28%-a volt egyéni vállalkozói nyilvántartásba vételre kötelezett, és számuk 2,9%-kal csökkent az előző év azonos időpontjához képest. Az egyéni vállalkozók nagyobb részét (72%-át) az adószámmal rendelkező magánszemélyek és az egyéb önálló vállalkozók adják, akik körében összességében 5,3%-os növekedés történt egy év alatt. A megye egyéni vállalkozásainak 57%-a a mezőgazdaságban koncentrálódott, és az ágazat szereplőinek túlnyomó többségét az őstermelők (mint adószámmal rendelkező magánszemélyek) adták.

A jelentős számú egyéni vállalkozás jelenlétéből adódóan Hajdú-Bihar megyében az ezer lakosra jutó vállalkozások száma (171) meghaladta az országos átlagot (166). Ezen belül az egyéni vállalkozások elterjedtsége (130) 23%-kal túlta felül az országosan jellemző szintet (106). A társas vállalkozások ezer lakosra jutó száma (41) ugyanakkor az átlagosnak (60) mindössze kétharmadát tette ki.

Beruházás

2012 első negyedében a megfigyelt Hajdú-Bihar megyei székhelyű gazdasági szervezetek 22,5 milliárd forint értékű beruházást valósítottak meg, folyó áron számítva 8,0%-kal kevesebbet, mint az előző év azonos időszakában. Ezen belül az építési beruházások nominálisan 18%-kal, a gép- és berendezés beruházások pedig 3,6%-kal csökkentek. Az egyéb célra (ültetvény, erdő, tenyész- és igásállat, föld, telek stb. beszerzésére) fordított fejlesztési ráfordítások ugyanakkor 23%-kal meghaladták a 2011. első negyedévi szintet. Így anyagi-műszaki összetételét tekintve a beruházások 58%-át a gépek, berendezések, járművek beszerzéséhez, létesítéséhez, felújításához kapcsolódó kiadások jelentették, az épületek és egyéb építmények építése pedig 35%-os részarányt képviselt. (A beruházások fennmaradó 7%-át egyéb célra fordították.)

A teljesítményérték 45%-a a feldolgozóiparban valósult meg, ahol a jelentős gépberuházások hatására folyó áron 1,4%-kal emelkedtek a fejlesztési ráfordítások. A beruházások 16%-át adó mezőgazdaságban ugyanakkor 4,7%-os csökkenés történt, ami nagyrészt az ágazat előző évi jelentős belföldi gép- és berendezés beszerzései által kialakult magas bázis következménye. A 7%-os súlyt képviselő energiaipar beruházásai csaknem harmadával maradtak el a 2011. első negyedévi szinttől. A jelentősebb (6–7%-os részarányt képviselő) szolgáltató ágak közül a szállítás, raktározás és a közigazgatás területén – a jelentős építési projektek hatására – nagymértékben bővült a beruházások teljesítményértéke. A kereskedelem, gépjárműjavítás ágban ugyanakkor 19%-kal kevesebbet fordítottak fejlesztésekre mint az előző év azonos időszakában, és a széles körű intézménybővítések, -felújítások lezárulásával harmadára estek vissza a beruházások az oktatás területén is.

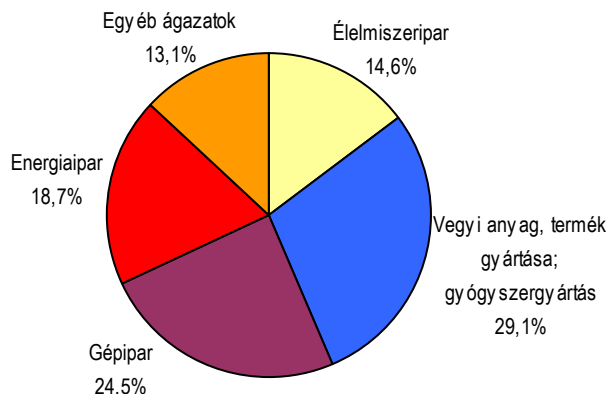
Ipar

Hajdú-Bihar megye ipari termelése 2012 első negyedében összehasonlító áron számítva 1,0%-kal meghaladta az előző év azonos időszakának szintjét a legalább öt főt foglalkoztató ipari vállalkozások telephely szerinti információi alapján. (Országosan ezzel egyidejűleg lényegében nem változott az ipari termelés).

A megyei székhelyű, legalább 50 fős szervezetek produktuma szintén (2,8%-kal) nőtt az egy évvel korábbihoz képest.

4. ábra

Az ipari termelési érték megoszlása jelentősebb ágazatok szerint, 2012. I. negyedév



A bővüléshez leginkább a döntően külpiacra termelő ipari ágazatok járultak hozzá, ugyanakkor a növekedésük (előző évi kétszámjegyű) dinamikája mérséklődött. Közülük a gépipar teljesítménye 4,9%-kal nőtt 2011 első negyedéhez képest, és az ipari termelés közel negyedét adta. Hasonlóan átlag feletti ütemben emelkedett a gyógyszergyártás produktuma is, amely a vegyi anyag, termék gyártása ágazattal együtt az ipari termelési érték közel háromtizedét állította elő. A javarészt belföldre értékesítő élelmiszeripar bővülése az előbbieknél kisebb (1,2%-os) volt, és az ipari termelésből is szerényebb arányban, 15%-kal részesedett. Ugyanakkor az ipari produktum 19%-át adó, kizárólag belföldre szolgáltatást nyújtó energiaipar teljesítménye elmaradt a 2011. első negyedétől.

2012 első negyedében a megyei székhelyű közepes és nagyméretű ipari vállalkozásoknál 19,6 ezren álltak alkalmazásban, 2,3%-kal többen, mint egy évvel korábban.

Az ipari értékesítés 2012. január–márciusi árszínvonala országosan 6,8%-kal volt magasabb a 2011 azonos időszakánál. A növekedést a belföldi értékesítés árának 7,6%-os és az export árszínvonal 6,3%-os emelkedése alakította.

Építőipar

A megyei székhelyű építőipar termelése az országos folyamatokkal ellentétes irányban változott. A legalább öt főt foglalkoztató Hajdú-Bihar megyei székhelyű építőipari vállalkozások 2012 első negyedében 7,4 milliárd forint építőipari termelési értéket hoztak létre, összehasonlításon 2,2%-kal többet, mint az előző év azonos időszakában. Ugyanebben a szervezeti körben országosan 12%-os csökkenés történt.

A megyei volumenbővülés a termelési érték 72%-át jelentő épületépítés 7,1%-os növekedésének a következménye, miközben az egyéb építményeken végzett munkák értéke összehasonlításon 8,8%-kal csökkent 2011 első negyedéhez képest.

2012. január–márciusban a megfigyelt építőipari szervezetek 6,9 milliárd forint értékű munka elvégzésére kötöttek új szerződéseket, 79%-kal többre, mint az előző év azonos időszakában. A jelentős növekedést az épületek építésére vonatkozó megállapodások számottevő bővülése okozta, amelyek volumene az egy évvel korábbi nagyarányú visszaesést követően több mint kétszeresére emelkedett. Ezzel egyidejűleg az egyéb építmények építésére kötött szerződések értéke összehasonlításon 30%-kal volt magasabb a bázisnál. Így az új szerződések 67%-a épületeken, 33%-a egyéb építményeken elvégzendő munkákra vonatkozott.

Március 31-én az építőipari vállalkozások teljes szerződésállományának értéke 27,1 milliárd forintot tett ki, összehasonlításon 5,2%-kal többet, mint egy évvel korábban.

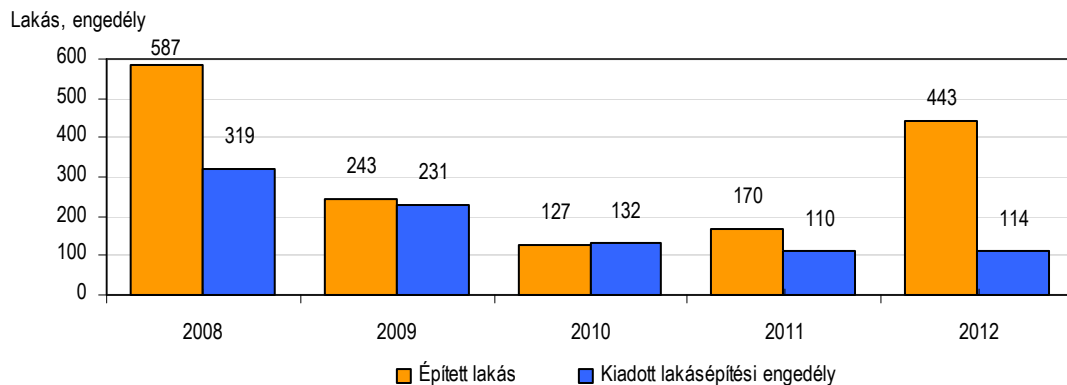
Az építőipar termelői árai 2012 első negyedében országosan 2,1%-kal emelkedtek az előző év azonos időszakához viszonyítva.

Lakásépítés

2012 első negyedében Hajdú-Bihar megyében 443 lakást adtak át, jóval többet, mint az utóbbi 3 év azonos időszakában. A növekedésben jelentős szerepet játszott, hogy néhány többszintes, többlakásos társasházra a tárgyidőszakban adtak ki használatbavételi engedélyt. Országosan a megyeivel ellentétes irányú változás, 22%-os csökkenés történt az egy évvel korábbihoz képest. Így az építések intenzitása (tízezer lakosra vetített száma) meghaladta mind az országos (2,5) mind a – Budapest és Pest megye nélkül számított – vidéki átlagot (2,2), és 8,2-et tett ki.

A használatba vételek meghatározó része 48, illetve 50%-a Debrecenben és a megyeszékhelyen kívüli városokban koncentrálódott, 2%-a pedig a községekben valósult meg. Az építések település-típusonkénti megoszlása 2011 azonos időszakához képest lényegesen nem változott.

Az épített lakások és a kiadott építési engedélyek számának alakulása, I. negyedév



2012 első negyedévében lakossági beruházásként negyedével kevesebb lakás épült, így részesedésük a megyei lakásépítésből háromtizedet tett ki. A tavalyi év azonos időszakában jellemző rendkívül alacsony (4%-os) vállalkozói szerepvállalás 68%-ra nőtt. Az egyéb építetők 4%-ot képviseltek.

Az építetők struktúra módosulásából adódóan emelkedett az értékesítési, illetve bérbeadási céllal épített lakások aránya (70%) és csökkent a saját használatra épített lakásoké (30%). Ezzel összhangban az új lakások héttizedét többszintes, többlakásos épületben vették használatba. Csökkent az épített lakások átlagos alapterülete is, a 2011. első negyedévi 123 m²-ről 70 m²-re, és mindössze ötödüket tervezték négy- vagy többszobásra.

2012 első negyedévében a Hajdú-Bihar megyei építési hatóságok 114 új lakás építésére adtak ki engedélyt, 4-gyel többre, mint az előző év azonos időszakában. (Országosan a kiadott lakásépítési engedélyek száma 11%-kal csökkent.)

A negyedév során 13 lakás szűnt meg, kétharmadával kevesebb, mint 2011 azonos időszakában. A megszűnések oka túlnyomórészt avulás volt. Az építések és megszűnések egyenlegeként Hajdú-Bihar megye lakásállománya 430 lakással bővült.

Turizmus

2012 első negyedévében Hajdú-Bihar megye kereskedelmi szálláshelyein az előző év azonos időszakánál kevesebb vendéget és vendégéjszakát regisztráltak, elsősorban a csökkenő belföldi keresletből adódóan. (Országosan ugyanakkor kissé növekedett a vendégforgalom.)

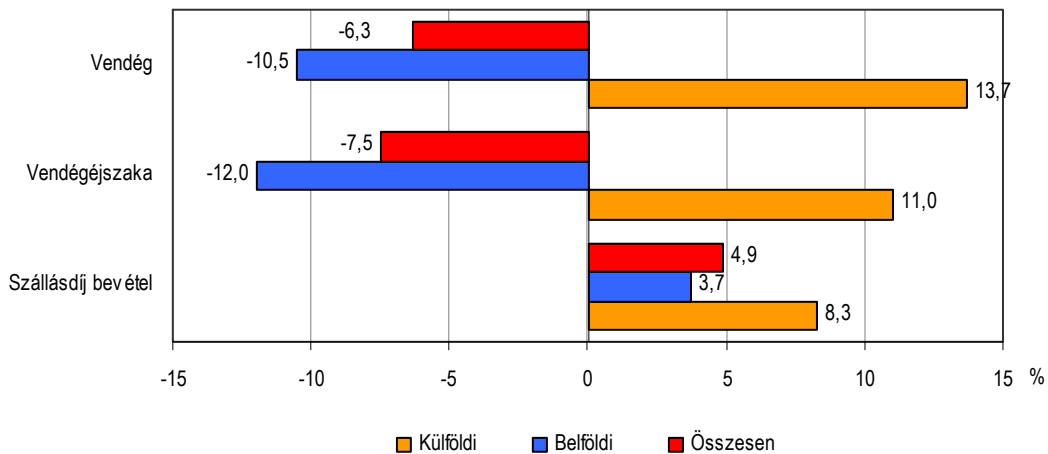
Így összesen 59 ezer vendég 169 ezer vendégéjszakát töltött el a megyében, amely a tavalyi év azonos időszakához képest 6,3, illetve 7,5%-os mérséklődést jelentett. Az átlagos tartózkodási idő 2,9 éjszakát tett ki.

A vendégforgalom meghatározó részét (79%-át) adó belföldi vendégek és az általuk eltöltött éjszakák száma egyaránt tizedével csökkent.

A visszaeső belföldi kereslet hatását valamelyest ellensúlyozta, hogy a megyében megszálló külföldi vendégek száma 14%-kal, vendégéjszakáiké pedig 11%-kal növekedett. 2012 első negyedévében a legjelentősebb küldő ország Románia, Németország és Ukrajna volt. Ezen országok közül egyedül a német turisták forgalma esett vissza.

A vendégéjszakák alapján a forgalom kilenczetedét lebonyolító szállodákban 5,0%-kal, míg a további szálláshelyeken együttesen ötödével csökkent a vendégéjszakák száma 2011 azonos időszakához képest.

A kereskedelmi szálláshelyek fontosabb adatainak változása, 2012. I. negyedév
(az előző év azonos negyedéhez képest)



2012 első negyedében a kereskedelmi szálláshelyek összesen 2,1 milliárd forint árbevételt értek el, amelyből a szállásdíj 913 millió forintot tett ki. Az összes bevétel folyó áron 2,6%-kal, a szállásdíjbevétel pedig 4,9%-kal emelkedett 2011 azonos időszakához képest. Az összességében csökkenő vendégforgalom mellett bekövetkezett bevétel növekedés elsősorban a magasabb kategóriájú szállodák külföldi vendégforgalom bővülésének tudható be. Az üdülési csekket még elfogadó kereskedelmi szálláshelyeken 111,5 millió forint értékben fizettek ezen fizetőeszközzel. A beváltott üdülési csekkek aránya a belföldi szállásdíjból 17%-ot tett ki. Az idei évben bevezetésre került Széchenyi Pihenőkártyával a szállásdíj 3,8%-át egyenlítették ki, az így kifizetett összeg elérte a 19 millió forintot.

Közúti közlekedési balesetek

Hajdú-Bihar megye közútjain 2012 első negyedében 138 személyes közlekedési baleset történt, 12%-kal kevesebb, mint egy évvel korábban. (Országosan a megyeinél szerényebben, 3,6%-kal csökkent a balesetek száma.) A megyében regisztráltak az országban történt esetek közel 5%-át. A balesetek nagyobb része – 96 eset – könnyű, 35 eset súlyos sérüléssel végződött, halálos áldozatot pedig 7 alkalommal követelt. A könnyű sérüléssel járó balesetek száma 12%-kal, a súlyos sérülést okozóké 10%-kal, a halálos kimenetelűeké 13%-kal csökkent 2011 azonos időszakához képest. A közúti balesetet szenvedett személyek száma (194 fő) 9,3%-kal volt kevesebb a 2011. első negyedévinél. Közülük 146-an könnyű, 41-en súlyos sérülést szenvedtek, 7-en életüket veszítették.

Az előző év azonos időszakához viszonyítva az ittasan okozott balesetek száma stagnált (9 eset), és a közúti balesetek 6,5%-át adták. 2012 első negyedében az alkoholos befolyásoltság folytán bekövetkezett balesetek halálos áldozatot nem követeltek.

Az első negyedév alatt bekövetkezett balesetek kétharmada a személygépkocsi-vezetők hibájára vezethető vissza. A tehergépkocsi-vezetők a balesetek 14%-áért, a kerékpárosok 8%-áért tehetők felelőssé. A járművezetők hibájára visszavezethető balesetek legnagyobb része (41%-a) a sebesség nem megfelelő alkalmazása miatt történt. A kiváltó okok között jelentős volt még a szabálytalan irányváltoztatás, haladás és kanyarodás, valamint az elsőbbség meg nem adása. A gyalogosok hibájából a vizsgált időszakban 7 közúti közlekedési baleset történt, jellemzően az úttesten való szabálytalan áthaladás következtében.

További információk, adatok (linkek):

[Részletes megyei adatok](#)

[stADAT-táblák](#)

[Módszertan](#)

Elérhetőségek:

Felelős szerkesztő: Malakucziné Póka Mária

További információ: Novák Géza

Telefon: (+36-52) 529-809, geza.novak@ksh.hu

[Információs szolgálat](#), telefon: (+36-52) 529-885, (+36-52) 529-829,
(+36-52) 529-804