



Statisztikai tájékoztató

Csongrád megye, 2012/1

Tartalom

Összefoglalás.....	2
Demográfiai helyzet.....	2
Munkaerőpiac.....	3
Gazdasági szervezetek.....	4
Beruházás.....	5
Ipar.....	5
Építőipar.....	6
Lakásépítés.....	7
Turizmus.....	8
Közúti közlekedési balesetek.....	9

További információk, adatok (linkek)

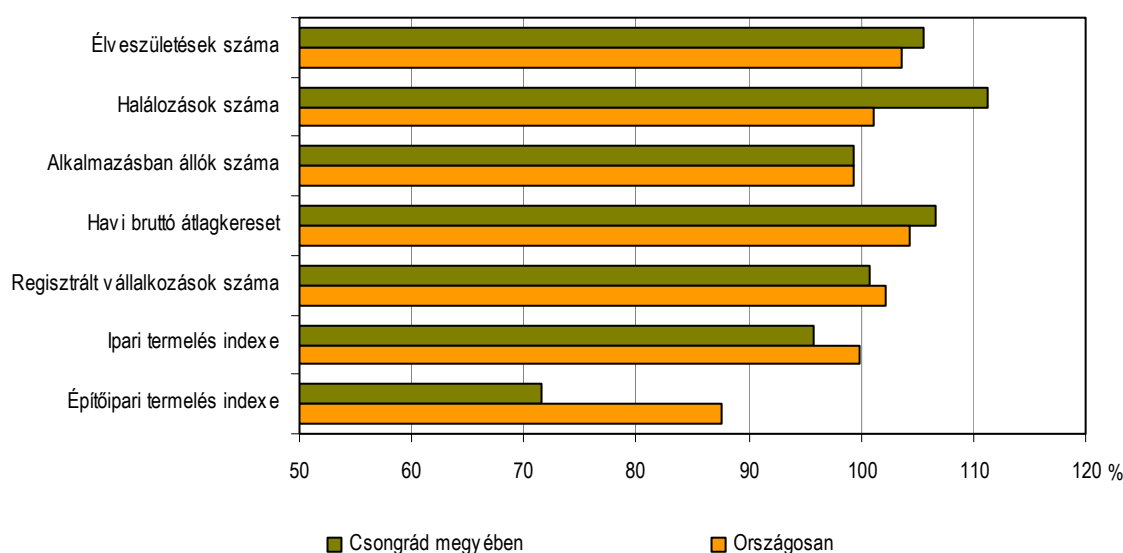
Elérhetőségek

Összefoglalás

Az elveszületések és a halálozások egyenlegeként az I. negyedév során 786 fővel csökkent a 420 ezer fős megyei népesség. Az alkalmazásban állók száma érdemben nem változott, a bruttó és nettó átlagkeresetek országost meghaladó mértékben növekedtek 2011. első negyedévéhez képest. A 2012. március 31-én regisztrált vállalkozások száma csak kismértékben haladta meg az egy évvel korábbit. Igen jelentősen – folyó áron mintegy nyolctizedére – visszaesett a megyei beruházások első negyedévi teljesítményértéke. Az ipari termelés volumene az országos átlagnál jobban csökkent, a 4 fő feletti vállalkozások megyei telephelyein 4,2, a megyei székhelyű, 49 főnél többet foglalkoztató szervezeteknél pedig 7,1%-kal. Az építőipari szervezetek teljesítménye – az országost meghaladó mértékben – 28,5%-kal maradt el az egy évvel korábbitól.

1. ábra

Fontosabb mutatószámok alakulása, 2012. I. negyedév
(2011. I. negyedév=100,0)



A használatba vett lakások száma az országossal ellentétben jelentősen emelkedett, az építési engedélyeké azonban az országosnál nagyobb mértékben esett vissza az előző év azonos időszakához képest. A dinamikusán bővülő férőhely-kapacitás fellendítette a megyei kereskedelmi szálláshelyek vendégforgalmát, így – az országos stagnálással szemben – további élénkülést mutatott. A megye első negyedévi baleseti statisztikája vegyes képet mutat: mind a személyesérüléses balesetek, mind a sérültek száma csökkent, az ittasan okozott esetek száma ugyanakkor jelentősen emelkedett az egy évvel korábbihoz képest.

Demográfiai helyzet

Csongrád megyében 2012 első negyedévében – az előzetes adatok szerint – a természetes népmozgalmi folyamatok az országoshoz hasonlóan alakultak. Mind az **élveszületések**, mind a **halálozások** száma emelkedett az előző év azonos időszakához képest, az előbbi megközelítőleg 6, az utóbbi mintegy 11%-kal. A 844 születés és az 1630 halálozás egyenlegeként kialakuló 786 fős fogyás lényegesen, több mint 18%-kal haladta meg az egy évvel korábbit. A természetes fogyás népességre vetített 7,5‰-es megyei értéke továbbra is jóval rosszabb az országos átlagnál (5,4‰).

A **csecsemőhalálozások** száma a megyében igen hullámzóan alakult az utóbbi időszakban: 2010. január-március között 6, egy évvel később 3, majd 2012 ugyanezen időszakában 4 csecsemő halt meg egyéves kora előtt. 2012 első három hónapjában ezer élveszülöttre 4,7 csecsemőhalál jutott, 0,8 ezrelépponttal kevesebb, mint országosan.

1. tábla

Főbb népmozgalmi események, 2012. I. negyedév

Megnevezés	Élveszületés	Halálozás	Ebből: egy éven aluli	Házasságkötés
Szeged	330	543	2	66
Hódmezővásárhely	99	165	1	30
Többi város	197	443	-	38
Községek	218	479	1	31
Összesen	844	1 630	4	165
2011. I. negyedév=100,0	105,6	111,3	133,3	108,6

2012 első negyedévében – az országostól eltérően – élénkült a **házasodási kedv**, ez azonban csak enyhe korrekció az utóbbi évek alacsony szintjéhez képest. A három hónap során 165 pár állt anyakönyvvezető elé, csaknem 9%-kal több mint 2011 hasonló időszakában. Csongrád megye lakosainak házassági hajlandósága – ezer lakosonként 1,6 házasságkötés – hosszú idő után először érte el az országos átlagot.

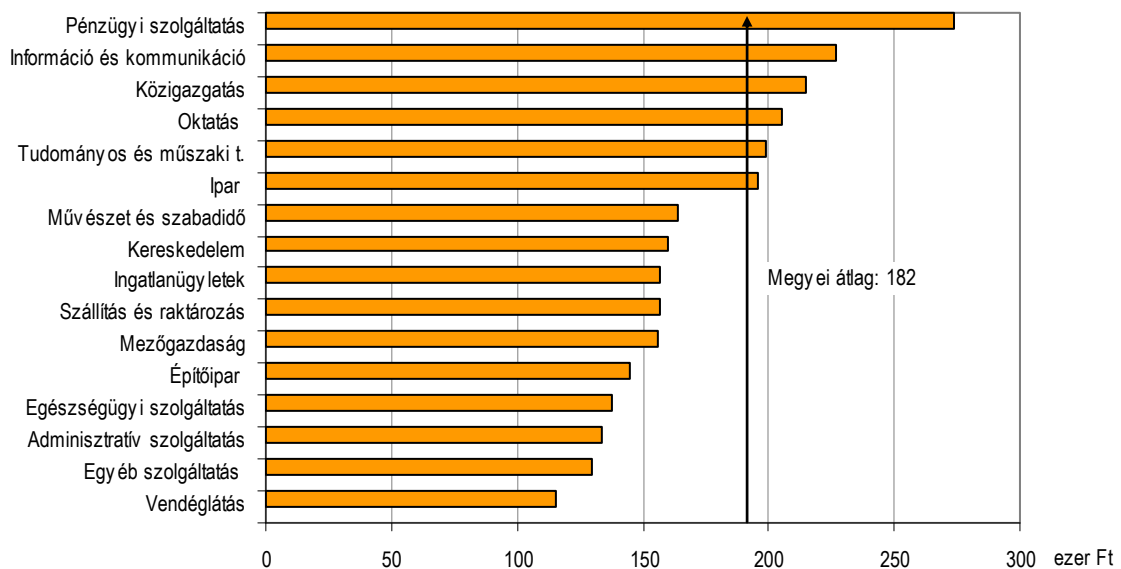
Munkaerőpiac

A **KSH munkaerő-felmérése** alapján 2012. I. negyedévében a megye 15-74 éves népességének közel 54%-a, mintegy 175 ezer fő tartozott a gazdaságilag aktívak körébe. Közülük 157 ezren foglalkoztatottként, valamivel több mint 18 ezren pedig munkanélküliként voltak jelen a munkaerőpiacon. Előbbiek száma valamelyest csökkent, utóbbiaké viszont 3%-kal nőtt. E változásokat tükrözve a foglalkoztatási arány 48,2%-ra mérséklődött, míg a munkanélküliségi ráta 10,5%-ra emelkedett. A megye munkaerő-piaci pozíciója ennek ellenére továbbra is a legkedvezőbb a régióban.

2012. I. negyedévében a Csongrád megyei székhelyű legalább 5 fős vállalkozásoknál, a költségvetési intézményeknél és a megfigyelt nonprofit szervezeteknél átlagosan mintegy 90 ezren **álltak alkalmazásban**, nagyságrendileg ugyanannyian, mint az előző év azonos időszakában. Az alkalmazottak több mint hattizedét foglalkoztató versenyszférát nem egészen 2%-os csökkenés, a költségvetési szerveket 1% alatti növekedés jellemezte. A gazdasági ágak többségében nem következett be jelentős létszámelmozdulás, egyedül az információ, kommunikáció területén könyvelhettek el 37%-ot meghaladó növekedést, míg legnagyobb mértékben, több mint 20%-kal a vendéglátásban dolgozók száma csökkent. Az alkalmazottak legnagyobb hányadát foglalkoztató iparban mintegy 2%-os csökkenést regisztráltak.

A teljes munkaidőben alkalmazásban állók átlagos **bruttó keresete** 2012. I. negyedévében a 182 ezer forintot közelítette, ezen belül a vállalkozásoknál dolgozók közel 176, a költségvetési szervezeteknél alkalmazottak mintegy 193 ezer forintot kerestek. Megyei szinten a bruttó átlagkeresetek az országosnál jelentősebben, nem egészen 7%-kal emelkedtek 2011 azonos időszakához képest, ezen belül a versenyszférát csaknem 10, a költségvetést viszont csak 2% alatti növekedés jellemezte.

**Az alkalmazásban állók havi bruttó átlagkeresete
nemzetgazdasági áganként, 2012. I. negyedév**



A családi kedvezmény nélkül számított megyei **nettó átlagkereset** 2012. január-márciusban valamivel több mint 118 ezer forintot tett ki, 2,5%-kal haladta meg az egy évvel korábbit.

A **Foglalkoztatási Hivatal** adatai alapján 2012. március végén 22561 álláskeresőt tartottak nyilván Csongrád megyében, majd 9%-kal kevesebbet mint egy évvel korábban. A nyilvántartott álláskeresők valamivel több mint egytizede, 2532 fő volt pályakezdő, számuk több mint 4%-kal emelkedett. A betöltetlen álláshelyek száma csaknem negyedével csökkent 2011 márciusához képest. Az elhelyezkedési esélyek így némileg romlottak, egy üres álláshelyre az egy évvel korábbi 15-tel szemben 18 álláskereső jutott.

Gazdasági szervezetek

2012. március 31-én nem egészen 82 ezer **gazdasági szervezetet** regisztráltak Csongrád megyei székhellyel, alig valamivel többet, mint az előző év azonos időpontjában. A gazdasági szervezetek több mint kilentizedét kitevő vállalkozások száma felfelé mozdult, de összességében nem érte el az 1%-ot; a társas vállalkozások száma több mint 5%-kal emelkedett, az egyéniéké viszont némileg csökkent. A társas vállalkozások körében legnagyobb hányadot képviselő korlátolt felelősségű társaságok száma több mint 10%-kal bővült, míg a második legnépszerűbb vállalkozási formának számító betéti társaságoké 5%-kal csökkent. Egyéni vállalkozói nyilvántartásban az egyéni vállalkozások háromtizede szerepelt, számuk némileg elmaradt az egy évvel korábbitól.

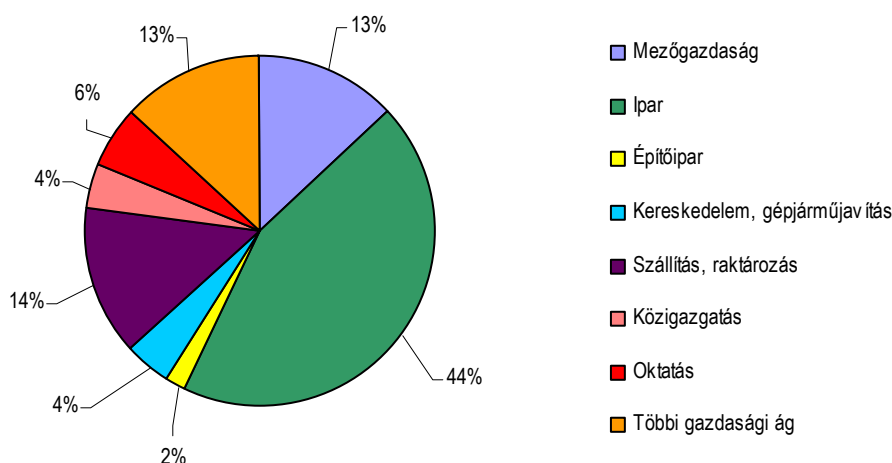
A regisztrált vállalkozások száma a főbb gazdasági ágakban nem változott jelentős mértékben, így főtevékenységük alapján a megyében regisztrált gazdasági szervezetek több mint négytizede továbbra is a mezőgazdaságba koncentrálódott. A sorban utána következő ingatlanügyletek területén, illetve a kereskedelemben a vállalkozások mintegy 10-10%-át tartották nyilván.

Beruházás

Csongrád megyében jelentősen lecsökkent 2012. I. negyedévében a **beruházások teljesítményértéke**. A megyei székhelyű megfigyelt szervezetek az első három hónapban 17,9 milliárd forint értékű beruházást valósítottak meg, ami folyó áron 21%-kal elmaradt az egy évvel korábbtól. (Országosan és a megyék mintegy felénél visszaesés tapasztalható, ugyanakkor Győr-Moson-Sopron kimagasló, másfélszeres növekedést ért el, és Vasban is közel négytizedes volt a bővülés.) A régió belül még mindig Csongrád megye áll az élen az egy lakosra jutó teljesítményérték alapján. A mutató közel 43 ezres értéke Budapest és a megyék rangsorában – az egy évvel azelőttihez képest kettőt visszalépve – a 6. legmagasabb. A Csongrád megyei beruházók egy lakosra vetítve az országos átlag mintegy 86%-át, az első helyen álló Győr-Moson-Sopron megyei értéknek viszont csak közel négytizedét költötték el.

3. ábra

A beruházások teljesítményértékének megoszlása gazdasági ágak szerint, 2012. I. negyedév



A **gazdasági ágak** közül az első három hónap alatt fejlesztésre fordított összeg az ipar esetében volt a legmagasabb – közel 8 milliárd forint –, ami az összes elköltött pénz jelentős hányadát (44%) tette ki. Az iparon belül eddig meghatározó súlyt képviselő energiaszektor beruházásainak értéke alig érte el az előző évi egynegyedét, ugyanakkor a feldolgozóiparban jelentősen többet költöttek az előző év hasonló időszakához képest. A szállítás, raktározás 2,6 milliárd forinttal előre lépett eddigi „megszokott” 2. helyére, megelőzve a 2,2 milliárd forintot elköltő mezőgazdaságot. A több mint 50%-os csökkenés mellett 1,1 milliárdot fejlesztő oktatás pedig a rangsorban a 4. helyre csúszott vissza. A többi gazdasági ág közül a humánegészségügy beruházási értéke közelítette meg a félmilliárdot, hagyva ezzel a mindössze 366 millió forintot elköltő építőipart.

Ipar

2012 első negyedévében a **4 fő feletti ipari vállalkozások** Csongrád megyei telephelyein összehasonlító áron 4,2%-kal csökkent a termelés volumene az előző év azonos időszakához képest. A megye iparában januárban és februárban még enyhe növekedés mutatkozott, márciusban azonban 13%-os visszaesés következett be. A január-március közötti időszakban folyó áron csaknem 166 milliárd forint termelési értéket, az országos 2,8%-át állították elő a

megyében. Az **egy lakosra jutó ipari termelési érték** valamivel meghaladta a 395 ezer forintot, amely az országos átlag mintegy kétharmada.

A **megyei székhelyű, 49 főnél többet foglalkoztató szervezeteknél** az első negyedévben az ipari **termelés** volumene az országosnál (0,4%) jóval nagyobb mértékben, 7,1%-kal mérséklődött 2011 első három hónapjához képest. A közel 101 milliárd forint értékű produktum háromnegyedét adó feldolgozóiparban 3, az energiaiparban majdnem 18%-os volumencsökkenés következett be. A két legjelentősebb súlyú feldolgozóipari alág közül az élelmiszeriparban 4,3%-kal, a gumi-, műanyag- és építőanyagiparban pedig 2,4%-kal maradt el a termelés volumene az előző év azonos időszakához képest. A gépipar összességében több mint tizedével gyengébb teljesítményt nyújtott.

2. tábla

Az ipari termelés és értékesítés alakulása, 2012. I. negyedév*

Megnevezés	Az ipari termelés	(százalék)		
		Belföldi	Export	Összes
		értékesítés		
		2011. I. negyedév=100,0		
Ipar, víz- és hulladékgazdálkodás nélkül	92,9	88,9	98,2	90,9
Ebből:				
Feldolgozóipar	97,0	93,7	98,7	96,7
Ezen belül:				
Élelmiszeripar	95,7	91,8	109,7	97,3
Gumi-, műanyag és építőanyagipar	97,6	108,0	92,1	93,9
Gépipar	89,4	53,8	93,9	89,9
Energiaipar	82,4	87,9	73,1	87,8

* A 49 főnél többet foglalkoztató szervezetek székhely szerinti adatai, a termelés és az értékesítés indexei összehasonlító áron.

A megyei székhelyű ipar **értékesítésének** nettó árbevétele 2012 első negyedévében meghaladta a 201 milliárd forintot, amely összehasonlító áron mintegy 9%-os csökkenést jelent az előző év azonos időszakához képest. Ezen belül a belföldi értékesítés valamivel több mint 11, az export majdnem 2%-kal mérséklődött. Az ipari értékesítés majdnem kétharmadát kitevő energiaiparban 12,2%-os, a feldolgozóiparban ennél kisebb mértékű, 3,3%-os visszaesést regisztráltak.

A feldolgozóipari értékesítés nettó árbevétele megközelítette a 73 milliárd forintot, amelynek 62%-a származott exportból. A feldolgozóiparban a legnagyobb súlyú (42%) élelmiszeripar értékesítése mintegy 3%-kal maradt el az egy évvel korábbtól; az export csaknem 10%-os erősödése sem tudta kompenzálni a belföldi piacok visszaesését. A második legmagasabb arányt képviselő (37%) alág, a gumi-, műanyag- és építőanyagipar belföldi értékesítése ugyan 8%-kal bővült, a külpiacokon azonban csaknem ugyanilyen mértékű volumencsökkenést szenvedett el. A gépipar egyik értékesítési irányban sem érte el tavalyi eredményét, ezen belül az export drasztikusan, majdnem a felére esett vissza. Ugyanakkor mind a hazai, mind az exportpiacokon élénkültek a textil- és bőripar eladásai, az alág belföldön csaknem 20, külföldön pedig 23%-kal jobb teljesítményt nyújtott, mint az előző év azonos időszakában.

Építőipar

A magyar gazdaságon belül az **építőipar** az egyik legnehezebb helyzetben lévő ágazat. Az év első három hónapjában a megyei építőipari szervezetek teljesítménye tovább csökkent. Az előző év azonos időszakához viszonyítva több mint 28%-kal volt kevesebb, míg az országos termelés mérséklődése 12,4%. A dél-alföldi régió másik két megyéje közül Bács-Kiskunban

39,5%-os csökkenést, Békésben viszont a másik két megyei termeléssel szemben majdnem 13%-os növekedést regisztráltak. E változások eredményeként a népességarányos teljesítmény szerinti rangsorban Csongrád megye Bács-Kiskun elé került és az ország 19 megyéje között az élbolyban foglalt helyet. A főváros előnye változatlanul igen jelentős, hiszen a Csongrád megyei lakosonkénti mintegy 17 ezer forintos **termelés** a fővárosi érték négytizede.

3. tábla

Az építőipari termelés, 2012. I. negyedév

Ágazat	Építőipari termelés		
	értéke, millió Ft	megoszlása, %	2011. I. negyedév=100,0
Épületek építése	3 482	48,5	72,7
Egyéb építmények építése	1 946	27,1	60,3
Speciális szaképítés	1 750	24,4	86,2
Összesen	7 178	100,0	71,5

A Csongrád megyei több mint 7 milliárd forintos termelési érték csaknem felét az épületek építése ágazat adta, aminek teljesítménye ettől függetlenül 72,7%-ra csökkent az egy évvel korábbihoz képest. Ennél nagyobb visszaesést – közel 40%-ot – volt kénytelen elkönyvelni az egyéb építmény építése ágazat is. A speciális szaképítés mérséklődött a legkisebb mértékben 13,8%-kal. A különböző létszámkategóriába tartozó vállalkozások közül az 5-19 fős szervezetek közel azonos teljesítményt nyújtottak az egy évvel korábbihoz képest, míg a legnagyobb csökkenéssel az 50 fős és nagyobb cégeknek kellett szembenézniük.

A március végi közel 20 milliárd forintos **szerződés állomány** összehasonlító áron mindössze 51%-a az egy évvel korábbinak, ami a termelés jelentős visszaesését prognosztizálja, még abban az esetben is, hogy az új megrendelések összértéke az előző év azonos időszakának több mint 2,5-szeresét tették ki a negyedév végén.

Lakásépítés

2012 első negyedévében a **használatba vett lakások** száma Csongrád megyében az országos tendenciával ellentétben jelentősen emelkedett, míg a kiadott **lakásépítési engedélyeké** az országosnál nagyobb mértékben csökkent az előző év azonos időszakához képest. A január-március közötti időszakban 140 lakást vettek használatba, 27%-kal többet, mint egy évvel korábban, és 77 lakásépítési engedélyt adtak ki az építésügyi hatóságok, ami valamivel több mint 14%-os elmaradást jelent 2011 első három hónapjához képest.

Az új lakások több mint kilenctizedét Szegeden adták át, 68%-kal többet, mint 2011 első negyedévében. A többi városban és a községekben azonban erősen visszaesett a lakásépítések száma, előbbieket esetében 57, utóbbiaknál pedig 70%-kal. Az építési engedélyek száma a községekben csökkent legjobban, 40%-kal, de a két megyei jogú városban is – Szegeden tizedével, Hódmezővásárhelyen pedig harmadával – kevesebb lakás építése kezdődhet meg, mint egy évvel korábban.

A vállalkozói lakásépítésben több mint háromszoros növekedés, míg a természetes személyek által épített lakások számában csaknem 22%-os csökkenés mutatkozott az előző év első negyedévéhez képest. Ennek következtében az építetők körön belül a **vállalkozások** által épített lakások részaránya 21-ről 51%-ra erősödött, a **természetes személyeké** azonban 79-ről 49%-ra visszaesett. Az új lakások közel fele-fele arányban készültek értékesítésre, illetve saját használatra. A családi házak építése jelentősen elmaradt az egy évvel korábbtól, mintegy felére csökkent, míg a többszintes, többlakásos épületben készült lakások száma több mint 2,5-szeresére emelkedett. A lakások negyedét családi házban, háromnegyedét többszintes,

többlakásos épületben adták át. A használatba vett lakások kétharmada 2 vagy 3 szobával készült, előbbieik száma 1,5-szer, utóbbiaké 2,5-szer annyi, mint az előző év első három hónapjában. Ugyanakkor a 4 és több szobás lakások száma csaknem 31%-kal kevesebb volt, mint egy évvel korábban, részarányuk 45 helyett már csak 24%-ot tett ki. Ennek megfelelően az új lakások átlagos alapterülete csaknem 19m²-rel, 81m²-re csökkent.

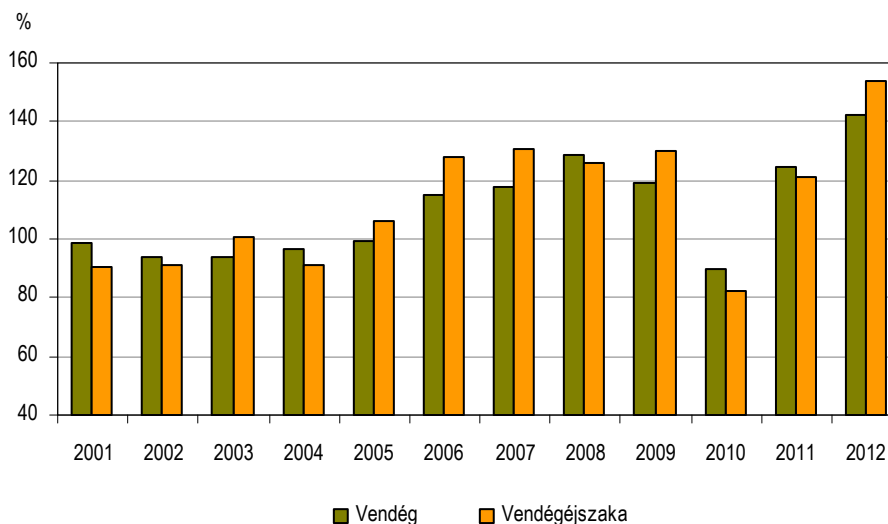
2012 első három hónapjában mindössze 11 lakás szűnt meg, ezek közel kétharmada avulás miatt.

Turizmus

Az elmúlt évek szálláshelykapacitás-bővítő és fejlesztő beruházásai már 2011-ben jelentősen fellendítették a megye **kereskedelmi szálláshelyeinek forgalmát**, ami 2012. január-márciusa között – az országos stagnálással szemben – további élénkülést mutatott. 2011. első negyedévéhez képest 14%-kal több vendég, mintegy 31 ezer fő választotta Csongrád megyét. A növekedés mind a külföldi, mind a belföldi vendégek esetében megmutatkozott. A lényegesen több vendég jóval tovább időzött a megyében, mint egy évvel korábban. Az általuk eltöltött összesen 64,8 ezer vendégéjszaka 27%-kal emelkedett, ami főként a külföldi vendégéjszakák számában bekövetkezett több mint 1,5-szeres növekedés eredménye. A 11 ezer fős külföldi vendégszám mintegy kéttizedével haladta meg a 2011. január-márciusi vendégforgalmat, ők több mint 25 ezer vendégéjszakát időztek a megye kereskedelmi szálláshelyein. Belföldről mintegy 20 ezren érkeztek, együttesen csaknem 40 ezer vendégéjszakát maradtak, ami így 10, illetve 14%-kal haladta meg a 2011. I. negyedévit. Javult a férőhely-kihasználtság, összességében csaknem 3 százalékponttal emelkedett, de így sem érte el a 15%-ot. A kapacitáskihasználtság – a vendégek több mint héttizedét elszállásoló – szállodák esetében volt a legmagasabb, közel 22%-os.

4. ábra

A kereskedelmi szálláshelyek vendégforgalmának alakulása, I. negyedév
(2000=100,0)



A kereskedelmi szálláshelyek **bruttó bevétele** 2012 első három hónapjában megközelítette a 918 millió forintot, ami csaknem egyharmadával volt magasabb az előző év január-márciusinál, ezzel egyidőben a szálláshely-szolgáltatás árindexe 1,8%-os növekedést mutatott. A szállásdíjából befolyt bevétel meghaladta a 472 millió forintot, a növekedés – az országos átlagot (4%) jóval meghaladóan – 37%-os volt.

Közúti közlekedési balesetek

2012. I. negyedévében 111 személysérüléses **közlekedési baleset** történt Csongrád megye közútjain, 14%-kal kevesebb, mint az előző év azonos időszakában. A halálos balesetek száma hattizedével – 10-ről 4 esetre – csökkent, míg a súlyos sérüléssel járóké több mint 2%-kal nőtt. Az ittasan okozott balesetek száma sajnálatos módon jelentősen emelkedett, 18%-kal haladta meg a 2011. január-márciusit.

Az év első három hónapjában 127-en sérültek meg közúti baleset során, lényegesen, 23%-kal kevesebben, mint az előző év azonos időszakában. A halálos áldozatok száma csökkent legjelentősebben, csaknem kétharmadával, a 2011. I. negyedévi 11 fővel szemben idén március végéig 4-en veszítették életüket közlekedési baleset során. Súlyosan 44-en, könnyebben 79-en sérültek meg, előzőek száma 17, utóbbiaké nem egészen 23%-kal mérséklődött.

További információk, adatok (linkek):

[Részletes megyei adatok](#)

[stADAT-táblák](#)

[Módszertan](#)

Elérhetőségek:

Felelős szerkesztő: Végh Zoltán igazgató

További információ: Kocsis-Nagy Zsolt osztályvezető

Telefon: (+36-62) 623-870, Zsolt.Kocsis@ksh.hu

tajekoztatas.szeged@ksh.hu , telefon: (+36-62) 623-845