



Statisztikai tájékoztató

Békés megye, 2012/1

Tartalom

Összefoglalás.....	2
Demográfiai helyzet.....	2
Munkaerőpiac.....	3
Gazdasági szervezetek	4
Beruházás	5
Ipar.....	6
Építőipar.....	7
Lakásépítés.....	7
Turizmus	7
Közúti közlekedési balesetek	8

További információk, adatok (linkek)

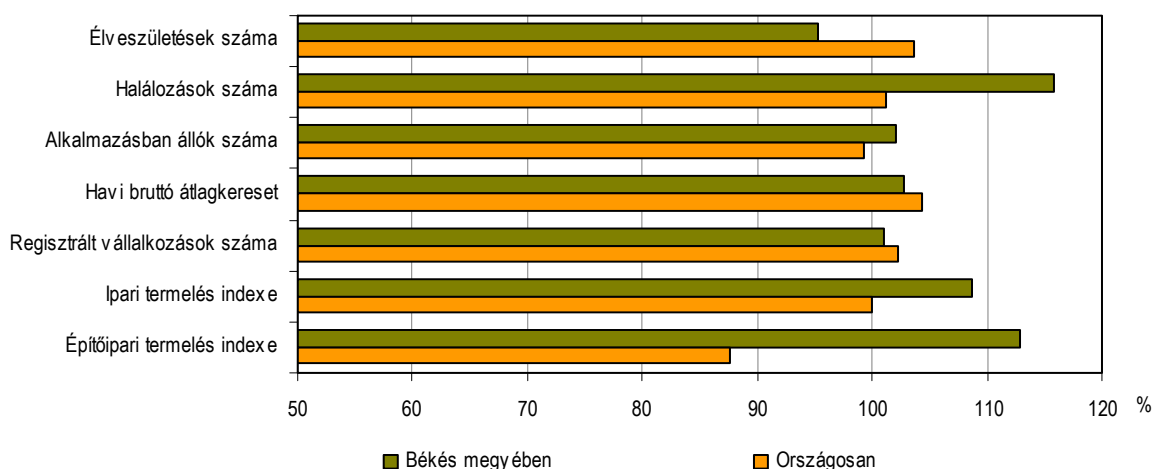
Elérhetőségek

Összefoglalás

2012. január-márciusában a megyét javuló gazdasági teljesítmények és tovább romló demográfiai tendenciák jellemezték. A kevesebb születés és a magasabb halálozás miatt a népesség természetes fogyása az egy évvel korábbihoz képest növekedett. A 15-74 éves népesség gazdasági aktivitása mérséklődött, a munkanélküliek száma emelkedett, az aktivitási és a foglalkoztatási arány jóval kisebb az országosnál, a munkanélküliségi ráta viszont meghaladta azt. Az előző év azonos időszakához képest a megfigyelt gazdasági szervezeteknél alkalmazásban állók létszáma és havi bruttó átlagkeresete is közel azonos mértékben emelkedett. A nettó keresetek csökkenése és a fogyasztói árak növekedése együttesen a reálkeresetek átlagos értékét az egy évvel korábbihoz képest lefelé húzták.

1. ábra

Fontosabb mutatószámok alakulása, 2012. I. negyedév
(2011. I. negyedév=100,0)



Január-márciusban a beruházások teljesítményértéke elmaradt az egy évvel ezelőtől, az ipar termelése és értékesítése viszont számottevően növekedett. A megye építőipara az országos és a társ megyék termelés-csökkenésével szemben 10%-ot meghaladó termelésnövekedést produkált. A vállalkozói aktivitás az egyéni vállalkozások nagy száma miatt meghaladta az országost, de a társas vállalkozásoké számottevően elmaradt attól. A megye idegenforgalma kimagasló eredményt ért el; a kereskedelmi szálláshelyek vendégforgalma jelentős mértékben növekedett. A lakásépítés ismét elérte mélypontját, mindössze 16 lakás épült a megyében. A közúti közlekedési balesetek száma emelkedett, ezen belül az ittasan elkövetettek is meghaladta az előző év azonos időszakáét.

Demográfiai helyzet

2012. január 1-jén – előzetes adatok szerint – **358 ezren éltek a megyében**, 1,1%-kal kevesebben az egy évvel korábbinál. Ez év első három hónapjában érvényesülő demográfiai folyamatok a megye népességét tovább csökkentették. Január-márciusban 657 gyermek született, 1709-en haltak meg, a kettő különbözeteként az előző év azonos időszakához képest a megye népessége 1052 fővel fogyott. Az élveszületések száma 4,8%-kal csökkent, a halálozásoké 15,8%-kal növekedett, így a népesség természetes fogyásának üteme egyharmadával emelkedett. A megyék közül a népességfogyás Békés megyében volt a legintenzívebb.

A csecsemőhalandóság mérséklődött, 2012 első negyedévében az egy évvel ezelőttnél kettővel kevesebb csecsemő halt meg egyéves kora elérése előtt. A házassági kedv élénkültni látszik, január-márciusban az egy évvel korábbi 101-gyel szemben 141 házasságot kötöttek a megyében.

A főbb népmozgalmi mutatók, 2012. I. negyedév

Megnevezés	Élveszületés	Halálozás	Természetes fogyás	Csecsemő-halálozás
Békéscsaba	111	264	-153	–
Többi város	413	993	-580	1
Községek	133	452	-319	–
Összesen	657	1 709	-1 052	1

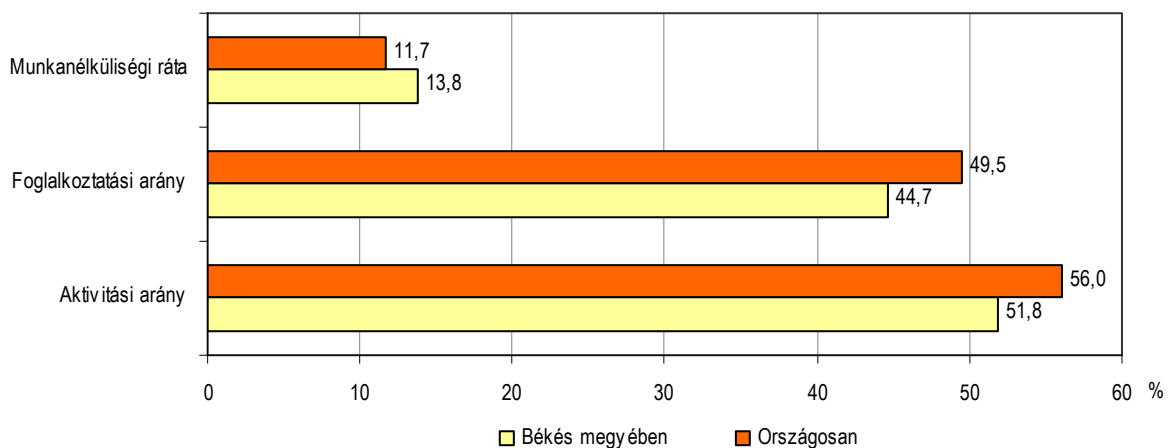
A népességre vetített népmozgalmi mutatók a megye igen kedvezőtlen demográfiai helyzetét mutatják. Ezer lakosra 7,3 élveszületés és 19,1 halálozás jutott, ami 1,6-tal kisebb, illetve 4,8-cal nagyobb az országosnál. A népességarányos mutatók közül a halálozásé és a természetes fogyásé az ország megyéi közül Békésben a legrosszabb; az élveszületési arányszámmal csak Vas megyét előzte meg.

Munkaerőpiac

A **KSH munkaerő felmérése** szerint a megyében élő 15-74 éves **népesség gazdasági aktivitása** az egy évvel korábbtól és az országos átlagtól is elmaradt. 2012. I. negyedévében a megfigyelt népesség mintegy 52%-a volt jelen a megye munkaerőpiacán, 122,3 ezren foglalkoztatottként, 19,6 ezren pedig munkanélküliként, az előbbi körben egy év alatt 3,6 ezer fővel csökkent, az utóbbiban 200 fővel bővült a létszám. Az aktivitási mutatók közül a foglalkoztatási arány jobban, az aktivitási arány mérsékeltebben csökkent, a munkanélküliségi ráta fél százalékponttal növekedett. A megye aktivitási és foglalkoztatási aránya továbbra is jóval alacsonyabb az országosnál és a régió másik két megyéjénél is, a munkanélküliségi ráta viszont magasabb.

2. ábra

A 15–74 éves népesség aktivitási mutatói, 2012. I. negyedév



A **Foglalkoztatási Hivatal** adatai szerint Békés megyében 2012. március végén 26774 **álláskeresőt tartottak nyilván**, számuk az egy évvel korábbinál 13%-kal kevesebb. Az álláskeresők száma a régió másik két megyéjében és országosan is mérséklődött. Március végén az egy évvel ezelőttnél 9%-kal több, 2939 pályakezdő regisztráltatta magát a megyei kirendeltségeken. A munkanélküliek elhelyezkedési esélyei javultak, a március végén bejelentett álláshelyek száma közel négytizedével bővült, ennek következményeként az egy

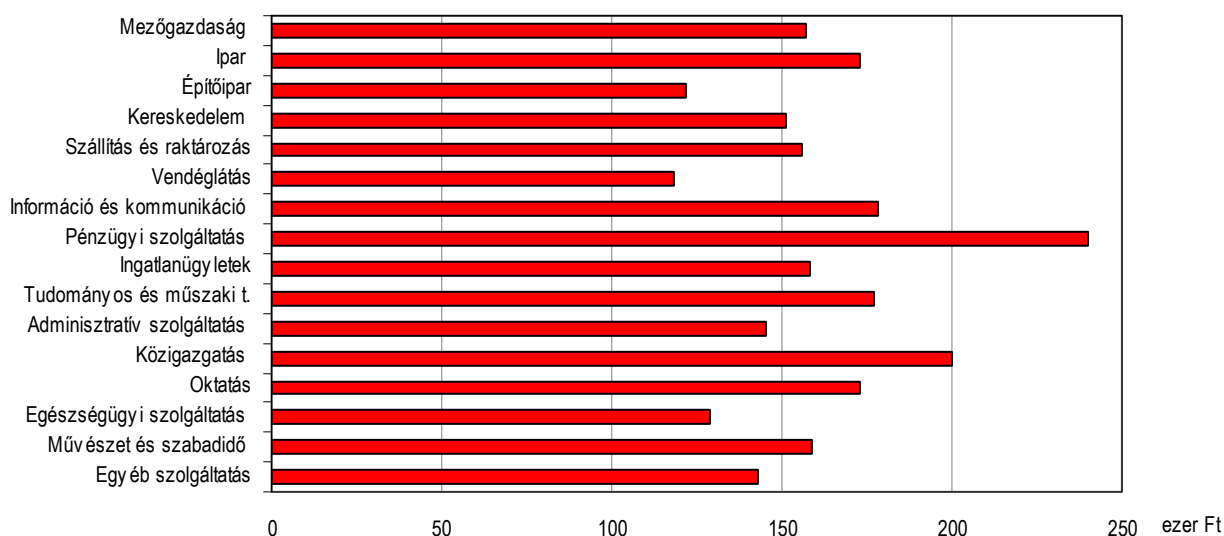
álláshelyre jutó álláskeresőké mérséklődött. Az álláskeresői járadék átlaga 16%-kal növekedve meghaladta az 57 ezer forintot.

A megyében a **4 főnél többet foglalkoztató megyei székhelyű gazdasági szervezetek** 2012. első negyedévében átlagosan 65 ezer főt alkalmaztak, 2,1%-kal többet, mint az előző év azonos időszakában. A létszám növekedése ezúttal is a költségvetési szerveknél fizikai munkakörben dolgozók létszámbővülésének a következménye, a vállalkozások csak kisebb mértékben növelték foglalkoztatottaik számát.

A teljes munkaidőben alkalmazásban állók **havi bruttó átlagkeresete** 2012 első három hónapjában 161 ezer forint volt. A fizikaiak valamivel több mint 129 ezer, a szellemiek mintegy 205 ezer forintot kerestek. A megyei átlagkereset 2,7%-kal haladta meg az egy évvel korábbit, országosan a növekedés mértéke 4,4%-os volt.

3. ábra

Az alkalmazásban állók havi bruttó átlagkeresete gazdasági ágak szerint, 2012. I. negyedév



A családi kedvezmény nélkül számított **nettó átlagkereset** 105 ezer forintos havi átlaga 2,7%-kal volt kisebb 2011. megfelelő időszakához képest. A fogyasztói árak 5,6%-os emelkedését figyelembe véve a reálkeresetek 7,9%-kal mérséklődtek.

Gazdasági szervezetek

Békés megyében 2012. március végén csaknem 69,6 ezer gazdasági szervezetet regisztráltak, az előző év azonos időpontjánál 1,1%-kal többet. A gazdasági szervezetek gazdálkodási forma szerinti összetétele az országosnál továbbra is kedvezőtlenebb. Az egyéni vállalkozások – zömmel alkalmazott nélküliek, vagy egy-két főt foglalkoztatók – az összes regisztrált szervezetnek az országosnál jóval nagyobb hányadát, nyolctizedét adták. A társas vállalkozások aránya (14%) viszont jelentősen elmaradt az országostól.

A vállalkozások gazdasági ágankénti összetétele az előző évekhez hasonlóan alakult: főtevékenységük alapján az **egyéni vállalkozások** valamivel több mint hattizede mezőgazdasági tevékenységet végzett, míg viszonylag nagyobb hányadot, 10%-ot képviselnek az ingatlanügyletek területén regisztrált vállalkozások. A **társas vállalkozások** mintegy negyede a kereskedelemben tevékenykedett, 12-12%-a az iparba, valamint a tudományos és műszaki tevékenységbe, 6%-a a mezőgazdaságba tartozott, a többi gazdasági ág aránya jellemzően 5% alatt maradt. Az egyéni vállalkozások közel negyede szerepelt egyéni vállalkozói

nyilvántartásban; 36-36%-a mellékfoglalkozásban, illetve nyugdíj mellett, 28%-a főfoglalkozásban folytatta tevékenységét.

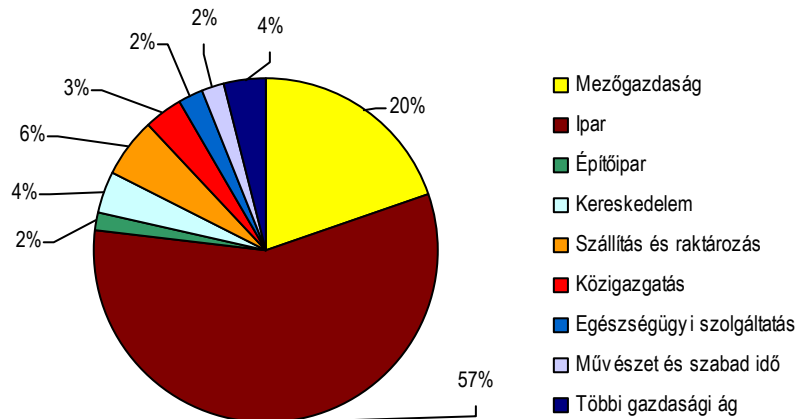
2012. március végén Békés megyében ezer lakosra 183 vállalkozás jutott, 17-tel több, mint országosan. A vállalkozói aktivitás az egyéni vállalkozásoknál közel másfélszerese az országosnak, a társas vállalkozásoké viszont még a felét sem érte el annak.

Beruházás

2012. január-márciusban a megye megfigyelt gazdasági szervezetei 11,2 milliárd forint értékű **beruházást** valósítottak meg. A legnagyobb beruházók ez évben is az ipari és a mezőgazdasági vállalkozások voltak, amelyek együttesen a megye összes beruházásának mintegy háromnegyedét teljesítették. Jelentősebb, 6%-os hányadot képviseltek még a szállítás, raktározás beruházásai. A gazdasági ágak többségében a beruházások ráfordítása elmaradt az egy évvel korábitól, a folyó áron számított növekedés csak a tudományos és műszaki tevékenységben, az információ és kommunikáció, valamint az egyéb szolgáltatásban jelentkezett, ez utóbbiban viszont több mint háromszorosa volt a 2011. első negyedévinek.

4. ábra

A beruházások gazdasági ágankénti megoszlása, 2012. I. negyedév



A beruházások **anyagi-műszaki összetételében** 2012 első három hónapjában a gép-, berendezés- és járműberuházások ráfordítása a legnagyobb, mely az összes ráfordítás 51%-át tette ki; kétharmadának a beszerzése külföldről történt. Az épületek és egyéb építmények hányada 45% volt. Az építés aránya a víz- és hulladékgazdálkodás gazdasági ágban (96%), a gépberuházásoké pedig az építőiparban (86%) a legmagasabb.

Az egy lakosra jutó beruházási teljesítményérték 31,3 ezer forint volt, a régiós társmegegyék átlagánál kisebb és az országosnak is csak mindössze a 63%-át tette ki. A fajlagos mutató nagysága alapján Békés megye a 12. a megyék rangsorában.

Ipar

2012. első negyedében a **4 fő feletti ipari vállalkozások** Békés megyében lévő telephelyeiken 88,6 milliárd forint termelési értéket állítottak elő, összehasonlítva az egy évvel korábbinál 8,7%-kal többet. Az egy lakosra jutó ipari termelés Békés megyében 248 ezer forintot ért el, amely 41%-át tette ki az országosnak. A megyék közül továbbra is ez a 4. legalacsonyabb érték, amelytől csak Szabolcs-Szatmár-Bereg, Nógrád és Baranya megyékben maradt el a mutató értéke. Az élen álló Komárom-Esztergom fajlagos mutatója hét és félszerese volt a Békés megyeinek.

A **megyei székhelyű 49 főnél többet foglalkoztató szervezetek termelési értéke** 2012. január-márciusban 50,1 milliárd forint volt, volumene 18%-kal növekedett. A termelés változásának iránya az ágazatok zömében növekedést mutat, ennek mértéke azonban különbözik. A jelentősebb ágazatok közül az ipari termelés legnagyobb hányadát kitevő gépipar produktuma egynegyedével bővült, a második legmagasabb arányt képviselő élelmiszeripar termelése mintegy négytizedével haladta meg az egy évvel korábbit. Ezzel szemben a textil- és bőripar, a fa-, papír- és nyomdaipar, valamint a gumi-, műanyag- és építőanyagipar termelésének volumene elmaradt a 2011. január-márciusitól.

2. tábla

Az ipari termelés és értékesítés alakulása, 2012. I. negyedév *

(százalék)

Magnevezés	Az ipari termelés	Belföldi	Export	Összes
		értékesítés		
		2011. I. negyedév=100,0		
Ipar, víz- és hulladékgazdálkodás nélkül	118,0	122,4	113,3	117,1
Ebből:				
Feldolgozóipar	118,0	122,4	113,3	117,1
Ezen belül:				
Élelmiszeripar	143,9	145,9	103,6	132,2
Gumi-, műanyag és építőanyagipar	93,2	77,6	116,1	101,5
Gép, gépi berendezés gyártása	121,3	131,5	118,2	120,6

* A 49 főnél többet foglalkoztató szervezetek székhely szerinti adatai, a termelés és értékesítés indexe összehasonlítva az előző év első negyedével.

2012. első három hónapjában az ipar **értékesítésének nettó árbevétele** megközelítette a 48 milliárd forintot, ami összehasonlítva az előző év első három hónapjában elért értékkel. A belföldi értékesítés volumene mintegy ötödével, az exporté ennél mérsékeltebben növekedett. Az egyes feldolgozóipari ágazatok értékesítésének volumene a textil- és bőripar kivételével mindenhol növekedett, legjobban az élelmiszeriparban. Az összes értékesítés 57%-át tette ki az export; a legmagasabb kiviteli hányaddal a gép, gépi berendezés gyártása ágazat rendelkezett (80%), ezt a számítógép, elektronikai, optikai termékek gyártása követte (77%). Az élelmiszeripar, illetve a fa-, papír és nyomdaipar exporthányada továbbra is jóval átlag alatti volt.

Építőipar

2012. első negyedévben a megyei székhelyű **megfigyelt építőipari vállalkozások termelése** 3,1 milliárd forintot ért el, összehasonlító áron 12,8%-kal többet, mint az előző év azonos időszakában. (Országosan a termelés volumene 12,4%-kal csökkent.) Az építőipar ágazatai közül a speciális szaképítés és az egyéb építmények építése ágazat termelésének volumene átlagot meghaladóan nőtt, az épületek építése ágazaté viszont elmaradt az előző év első negyedévéétől.

3. tábla

Az építőipari termelés, 2012. I. negyedév

Ágazat	Építőipari termelés		
	értéke, millió Ft	megoszlása, %	2011. I. negyed- év=100,0
Épületek építése	1 034	33,3	98,1
Egyéb építmény építése	367	11,8	120,8
Speciális szaképítés	1 700	54,8	122,3
Összesen	3 101	100,0	112,8

A termelési érték negytizedét adó 20 fő alatti vállalkozások termelési volumene 7,4%-kal, a mintegy háromtizedét teljesítő 49 fő felettié közel másfélszeresére bővült, a 20-49 fő közöttieké viszont 3,6%-kal maradt el az előző év azonos időszakától. A megyei székhelyű építőipari szervezetek 2012 eddig eltelt időszakában az egy évvel ezelőttnél mintegy 8%-kal kisebb értékben kötöttek szerződést.

Az egy lakosra jutó termelési érték Békés megyében 8,7 ezer forint volt, ezzel a teljesítménnyel – a megyék rangsorában – az egy évvel ezelőtti utolsó előtti helyről a 11. helyre ugrott. A régió megyéi közül ez a legalacsonyabb, az országosnak épphogy meghaladta a felét.

Lakásépítés

2012. első negyedévében **használatba vett** 16 lakás negyede, a kiadott 18 építési engedély kétharmada az előző év első negyedévének. Az új lakások egyik fele saját használatra, másik fele értékesítésre épült. Az átadott lakások mintegy fele családi házas építési formában készült, átlagos alapterületük 111m². Ezen időszak alatt 14 lakás szűnt meg.

Turizmus

2012. első három hónapjában a megye idegenforgalma kimagasló eredményt ért el. A megye megfigyelt **kereskedelmi szálláshelyeinek vendégforgalma** jelentős mértékben növekedett; a vendégek és a vendégéjszakák száma is mintegy másfélszerese az egy évvel korábbinak. A külföldi vendégek száma 81%-kal, a hazai vendégköré 50%-kal emelkedett. A vendégek héttizede a szállodai szolgáltatásokat vette igénybe, ahol az összes vendégéjszaka közel hattizedét töltötték. A vendégek az egy évvel korábbinál rövidebb ideig maradtak, átlagosan 2,9 napot töltöttek a megye kereskedelmi szálláshelyein. A vendégforgalom növekedésében jelentős szerepe volt a szálláshelyek korszerűsítésének, s ezzel párhuzamosan a kapacitások dinamikus növekedésének.

2012. I. negyedévében a megye kereskedelmi szálláshelyeinek **bruttó bevétele** 683 millió forint volt, ennek 44%-a szállásdíjból, 23%-a vendéglátásból, 33%-a egyéb bevételből tevődött össze. A **szállásdíjbevétele** 301 millió forint volt, melynek több mint nyolctizedét a szállodák realizálták. A kereskedelmi szálláshelyek bruttó bevétele másfélszerese az egy évvel ezelőttné, ami a szállásdíjak ugyancsak másfélszeres növekedésének az eredménye.

Közúti közlekedési balesetek

2012. első három hónapjában a megye közútjain 99, az egy évvel korábbinál 15,1%-kal több személysérüléssel járó **közúti közlekedési baleset** történt. (Országosan a balesetek száma kismértékben csökkent.) A balesetek közül 68 könnyebb, 27 súlyos sérüléssel járt és 4 baleset volt halálos kimenetelű. Ez utóbbiak száma megegyezett az előző év azonos időszakával. 2012 eddig eltelt időszakában 15 balesetet követtek el ittasan, ami az egy évvel korábbinak közel kétszerese. A balesetek döntő hányada – 96%-a – a járművezetők hibájából következett be.

Közúti közlekedési balesetekben január-márciusban 122 **személy sérült meg** a megyében, számuk az egy évvel ezelőttihez képest 6,1%-os növekedést mutat. A sérültek héttizede könnyebb, mintegy negyede súlyos sérüléseket szenvedett, négyen életüket veszítették.

További információk, adatok (linkek):

[Részletes megyei adatok](#)

[stADAT-táblák](#)

[Módszertan](#)

Elérhetőségek:

Felelős szerkesztő: Végh Zoltán igazgató

További információ: Kocsis-Nagy Zsolt osztályvezető

Telefon: (+36-62) 623-870, Zsolt.Kocsis@ksh.hu

tajekoztatas.szeged@ksh.hu, telefon: (+36-62) 623-845