



Statisztikai tájékoztató

Bács-Kiskun megye, 2012/1

Tartalom

| | |
|------------------------------------|---|
| Összefoglalás..... | 2 |
| Demográfiai helyzet..... | 2 |
| Munkaerőpiac..... | 3 |
| Gazdasági szervezetek | 4 |
| Beruházás | 5 |
| Ipar..... | 6 |
| Építőipar..... | 7 |
| Lakásépítés..... | 7 |
| Turizmus | 8 |
| Közúti közlekedési balesetek | 9 |

További információk, adatok (linkek)

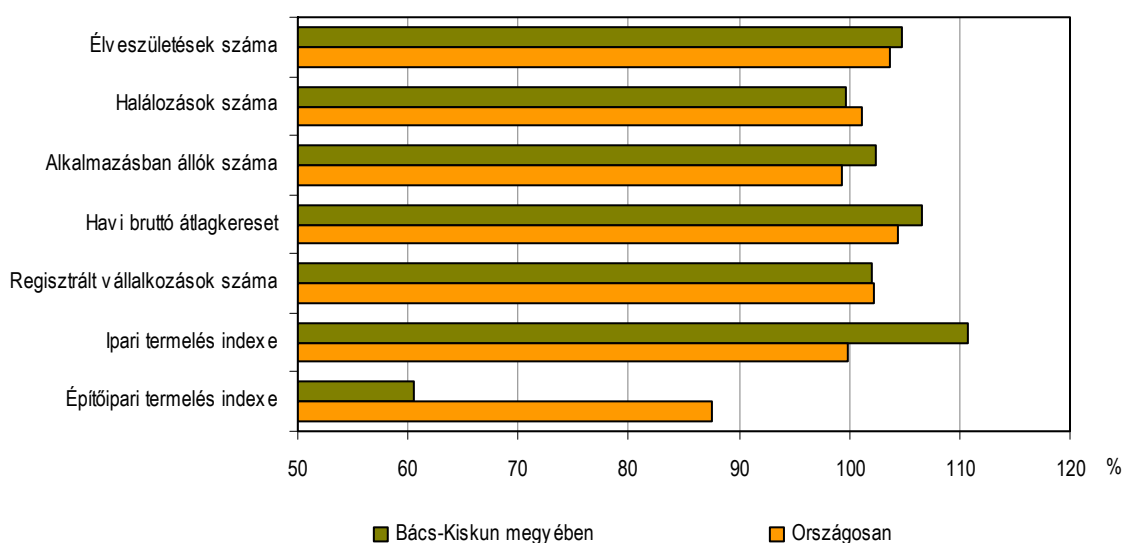
Elérhetőségek

Összefoglalás

A születések és halálozások különbözetéből adódóan az I. negyedév során 877 fővel tovább csökkent a megye népessége. A munkaerő-piaci helyzet viszont javult, de a foglalkoztatási ráta még mindig nem érte el az országos átlagot. A nyilvántartott álláskeresők száma egytizeddel csökkent, ezzel párhuzamosan a legalább 5 főt foglalkoztató megyei székhelyű munkáltatók 2%-kal bővítették alkalmazottaik számát. A havi bruttó átlagkeresetek 7%-kal lettek magasabbak, a keresetek reálértéke azonban az adózási szabályok változása, valamint a fogyasztói árszínvonal emelkedése következtében 4%-kal csökkent.

1. ábra

Fontosabb mutatószámok alakulása, 2012. I. negyedév
(2011. I. negyedév = 100,0)



Gazdasági szervezetből 2%-kal többet regisztráltak, mint 2011 márciusában, s inkább a társas vállalkozások száma emelkedett. Az egyéni vállalkozások aránya azonban továbbra is magas, meghaladja a héttizedet. A beruházások teljesítményértéke jelentősen, csaknem egytizeddel visszaesett. Az ipar viszont jól teljesített a korábbi időszakhoz képest. A megyei telephelyek termelési volumene 11%-kal, a székhely szerint Bács-Kiskunba tartozóké pedig 14%-kal emelkedett. Az építőipari szervezetek nehéz helyzetbe kerültek, termelési volumenük mindössze a korábbi hattizede. A lakásépítés néhány százalékkal bővült ugyan, de a tavalyi év I. negyedévében bekövetkezett jelentősebb visszaesést nem sikerült ledolgozni. Az emberek nehezülő anyagi helyzete Bács-Kiskun – ezen belül elsősorban Kecskemét – belföldi turistaforgalmára jelentősen rányomta bélyegét. A megye teljes vendégforgalma 16%-kal, az eltöltött vendégéjszakák száma pedig 19%-kal esett vissza. A figyelmetlen közlekedés egyötöddel több személysérüléssel járó közúti balesethez vezetett, de összességében kevésbé voltak súlyosak, mint az előző év hasonló időszakában.

Demográfiai helyzet

A megye természetes népmozgalmi folyamataiban az év első három hónapjában némi javulás figyelhető meg. A vizsgált időszakban az élveszületések mintegy 5%-os emelkedése, valamint a halálozások minimális mérséklődése mellett a születések és halálozások negatív egyenlegeként 877 fővel fogyott a megyében élők száma, valamivel kisebb mértékben, mint egy

évvel korábban. A jelenlegi kedvező tendencia csak a megyeszékhelyen kívüli városokban figyelhető meg, a természetes népmozgalmi folyamatokból adódóan Kecskeméten 5%-kal, a községekben pedig 6%-kal erősödött a népességfogyás mértéke.

1. tábla

Főbb népmozgalmi adatok, 2012. I. negyedév

| Megnevezés | Élveszületések száma | Halálozások száma | Természetes szaporodás (+)/fogyás (-) | Egy éven aluli meghaltak száma | Házasságkötések száma |
|-----------------|----------------------|-------------------|---------------------------------------|--------------------------------|-----------------------|
| Kecskemét | 271 | 355 | -84 | 1 | 35 |
| Többi város | 534 | 924 | -390 | 2 | 94 |
| Községek | 296 | 699 | -403 | 2 | 67 |
| Összesen | 1 101 | 1 978 | -877 | 5 | 196 |

A megyében élő 1 évesnél fiatalabb kisgyermekek közül március végéig 5 veszítette életét, 2-vel kevesebb, mint a megelőző évben, a csökkenés a községekben jelentkezett. A vizsgált időszakban 196 pár járult házasságkötés céljából az anyakönyvvezető elé, amely 13%-os emelkedést jelez. Ez ellentétes az országos szinten megfigyelhető tendenciával, de a megyében is igen nagyok az eltérések. Míg a megyeszékhelyen egytizeddel tovább mérséklődött a házassági hajlandóság, addig a többi városban egynegyeddel többen választották az együttélés ezen formáját.

Munkaerőpiac

Az elmúlt évben javult a megye foglalkoztatási helyzete. 2012. I. negyedévben a **KSH munkaerő-piaci felmérése** szerint a 15–74 éves népességből 191 ezer főt foglalkoztattak, 3 ezerrel többet, mint az előző év hasonló időszakában. A munkanélküliek 2 ezerrel lettek kevesebben, miközben országosan emelkedett a létszámuk. A munkanélküliségi ráta közel egy százalékponttal javult, kedvezőbb lett az országos átlagnál. Az aktivitási arány és a foglalkoztatási ráta viszont még mindig elmarad attól, bár a korábbi különbségek mérséklődtek.

2. tábla

A 15–74 éves népesség gazdasági aktivitása, 2012. I. negyedév

(százalék)

| Megnevezés | Munkanélküliségi ráta | Aktivitási arány | Foglalkoztatási ráta |
|-------------------|-----------------------|------------------|----------------------|
| Bács-Kiskun megye | 11,1 | 53,6 | 47,7 |
| Dél-Alföld | 11,6 | 53,2 | 47,0 |
| Ország összesen | 11,7 | 56,0 | 49,5 |

A megye munkaügyi kirendeltségeinek ügyfélforgalma is mérséklődött, a március végén nyilvántartott 33,2 ezer **álláskereső** kilenczede az egy évvel korábbinak. Ez a létszám nagyjából megegyezik a három éve, 2009. I. negyedév végén regisztrációban szereplők számával. A kedvező változások azonban a pályakezdők körében nem érzékelhetők, ők egytizeddel többen lettek, s már minden 9. álláskereső pályakezdőként kereste fel a területileg illetékes kirendeltséget. Közülük leginkább a szakmai képesítéssel nem rendelkezők száma emelkedett, már csaknem egyharmaduk legfeljebb az általános iskola 8. osztályát fejezte be. Március végén a bejelentett betöltetlen álláshelyek száma 1700 körüli volt, kevesebb mint háromnegyede az egy évvel korábbinak.

A foglalkoztatottak számának emelkedése a munkaügyi statisztikában is megfigyelhető. A **legalább 5 főt foglalkoztató megyei székhelyű munkáltatók** az I. negyedévben átlagosan

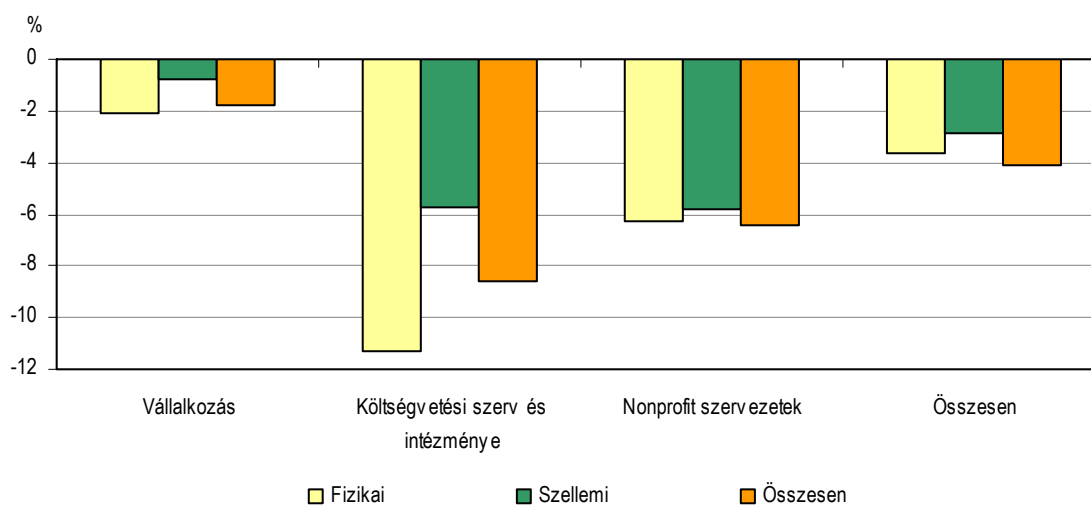
106 ezer főt alkalmaztak, 2%-kal többet, mint az előző év hasonló időszakában. Ezzel szemben országosan némi csökkenés mutatkozott. Bács-Kiskunban a bővülés a fizikai állománynál következett be (mértéke 5%), a szellemi foglalkozásúak viszont 1%-kal kevesebben dolgoztak. Gazdasági áganként igen nagyok a különbségek, amely elsősorban a szolgáltatási szektorban figyelhető meg. Az egyéb szolgáltatások területén pl. egytizedet meghaladó az alkalmazotti létszám emelkedése, az információ, kommunikáció esetében viszont közel ugyanilyen mértékű a csökkenés.

A teljes munkaidőben alkalmazásban állók **havi bruttó átlagkeresete** 174 ezer forint volt, mintegy 7%-kal magasabb a 2011. I. negyedévinél, az országos átlagnak viszont a nyolctizedét sem érte el. Leginkább a versenyszférában, s elsősorban a fizikai munkakörökben dolgozók fizetése emelkedett, melynek mértéke esetükben csaknem 13% volt. A növekedés a gazdasági ágak többségében megfigyelhető, de leginkább a művészet és szabadidő területén dolgozók keresete lett magasabb, a havi átlagban bruttó 187 ezer forintjuk egyötöddel meghaladta az egy évvel korábbit.

A családi kedvezmények nélkül számított **havi nettó átlagkeresetek** növekedési üteme az adózási szabályok változása miatt elmaradt a bruttó keresetekétől, nemzetgazdasági szinten alig haladta meg az 1%-ot. A fogyasztói árszínvonal időközbeni csaknem 6%-os növekedését figyelembe véve a keresetek reálértéke kedvezőtlen irányba változott, összességében 4%-kal visszaesett. Ez a tendencia mind a vállalkozási, mind a költségvetési, mind pedig a nonprofit szektorban, s a már említett művészet és szabadidős tevékenység kivételével valamennyi nemzetgazdasági ágban nyomon követhető.

2. ábra

A reálkeresetek változása, 2012. I. negyedév
(2011. I. negyedév = 100,0)



A megyei székhelyű munkáltatóknál alkalmazásban állók az I. negyedévben a rendszeres havi jövedelmük mellett átlagosan 5200 forint egyéb munkajövedelmet kaptak, a teljes munkajövedelmüknek mindössze 3%-a származott ebből a forrásból. Országosan valamivel kedvezőbb az arány, a havi 10 ezer Ft meghaladta a 4%-ot.

Gazdasági szervezetek

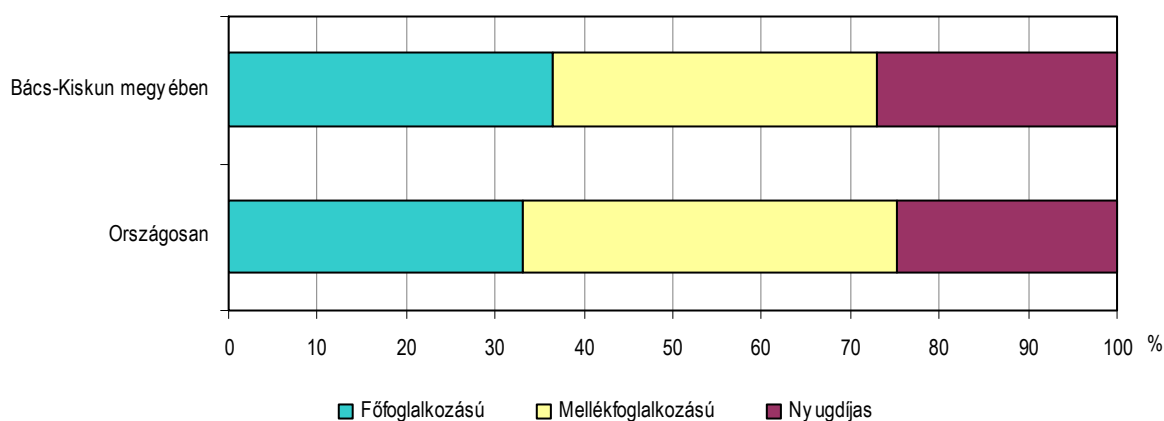
Március végén 101,6 ezer Bács-Kiskun megyei székhelyű gazdasági szervezetet regisztráltak, 2%-kal többet, mint egy évvel korábban. A növekedés országosan is hasonló volt. Leginkább a társas vállalkozások száma emelkedett, melynek mértéke a megyében az 5%-ot közelítette, az egyéniéké viszont mindössze 1%-kal bővült.

Az **egyéni vállalkozások** aránya az országos mintegy hattizedes arányt jóval meghaladta, a vizsgált időpontban a regisztrált szervezetek 72%-a tartozott ebbe a kategóriába. Az eltérés a térség sajátos gazdasági szerkezetéből adódik, amely elsősorban a mezőgazdasági tevékenység magasabb arányában mutatkozik meg. Ebben a gazdasági ágban a gazdasági szervezetek zöme egyéni vállalkozói formát választ, de Bács-Kiskunban más területeken is magasabb az egyéni részesedés, mint az ország egészében, amely tovább növeli a különbséget. Ez utóbbi elsősorban a pénzügyi és biztosítási tevékenység, az ingatlanügyletek, valamint az oktatás vonatkozásában figyelhető meg, amely területeken a háromnegyedes megyei átlag országosan mindössze kétharmad körüli.

A munkavégzés jellege szerint az egyéni vállalkozások közel azonos (36–37% körüli) arányban fő-, illetve mellékfoglalkozásban végezték tevékenységüket, a nyugdíjasok részesedése 27% volt. A korábbiakhoz képest a mellékfoglalkozásúak növekvő, a másik két csoport pedig csökkenő mértékben vette ki részét az egyéni vállalkozások munkájából. Ez a tendencia országosan is megfigyelhető, de ott sokkal hangsúlyosabb a főtevékenység mellett vállalkozók részesedése. A különbség minden valószínűség szerint az eltérő munkaerő-piaci helyzettel is magyarázható.

3. ábra

Egyéni vállalkozások megoszlása a munkavégzés jellege szerint, 2012. március 31.



Miután az egyéni vállalkozások legnagyobb hányada mezőgazdasági tevékenységet végzett, ennek az ágazatnak a túlsúlya a regisztrált gazdasági szervezetek egészénél is megmutatkozott, a vizsgált időpontban a 44%-ot közelítette. Ezen kívül még a kereskedelemmel, valamint az ingatlanügyletekkel foglalkozó szervezetek képviseltek jelentősebb, 10–11% körüli részarányt. A gazdasági szervezetek létszámkategóriáját tekintve továbbra is a 10 főnél kisebb létszámmal dolgozók dominálnak, mindenképpen pozitívum azonban, hogy az elmúlt év során 14-ről 19-re emelkedett az 500 főnél több munkavállalót alkalmazó vállalkozások száma. Március végén a regisztrált gazdasági szervezetek közel 3%-ánál folytattak csőd-, vagy felszámolási eljárást. Ez az arány némileg magasabb az egy évvel korábinál, de nem érte el az országos átlagot.

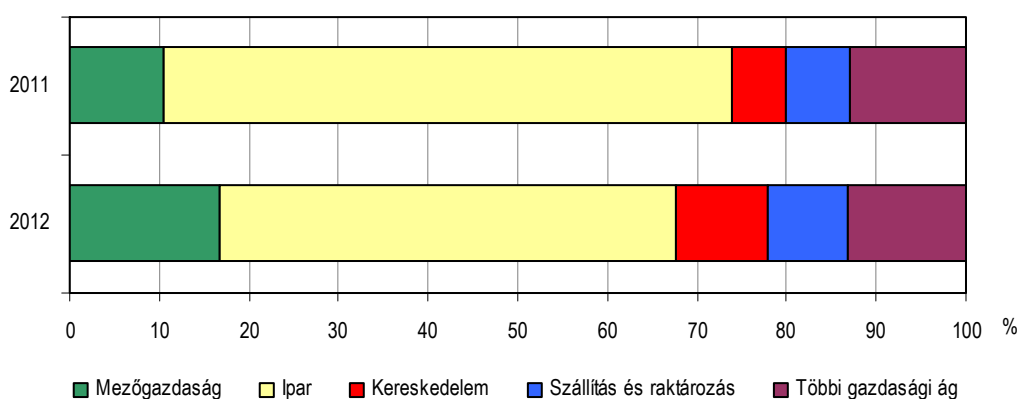
Beruházás

A megyei székhelyű gazdasági szervezetek március végéig 16,5 milliárd forintot fordítottak beruházásra, folyó áron az egy évvel korábinak mindössze héttizedét. A teljesítmények visszaesése a régió másik két megyéjében is megfigyelhető, de mértéke Bács-Kiskunban volt a legerősebb. A beruházások egy lakosra jutó megyei értéke nem egészen 32 ezer forint, amely kevesebb mint az országos átlag kétharmada, ugyanakkor a legmagasabb Győr-Moson-Sopron megyei mutatónak a háromtizedét sem érte el.

Bács-Kiskun beruházási teljesítményének csökkenése elsősorban abból adódik, hogy a Mercedes beruházás befejezésével jelentősen csökkennek a közúti járműgyártásba investált összegek. Míg 2011. I. negyedévében a megye új beruházásainak több mint négytizede ebben az ágazatban realizálódott, addig 2012 első három hónapjában már kevesebb mint kéttizede, s a 3,1 milliárd forint alig háromtizede volt a korábbinak. Ez a tény módosította a fejlesztésre fordított összegek gazdasági ágak szerinti összetételét, de az ipar túlsúlya továbbra is jellemző. A nehezedő gazdasági körülmények hatására az oktatás, egészségügy, valamint a művészet, szórakoztatás területén is jelentősen csökkentek a beruházási kiadások.

4. ábra

A beruházások teljesítményértékének gazdasági ágak szerinti megoszlása, I. negyedév



A beruházások anyagi-műszaki összetételében is jelentős változások történtek az elmúlt egy év során. Az autógyár felépültével az épületekre fordított összegek aránya 22%-ra mérséklődött, s ezzel párhuzamosan a belföldi és az import gépek, berendezések részesedése a korábbi egyharmad körüliről kétharmadra emelkedett.

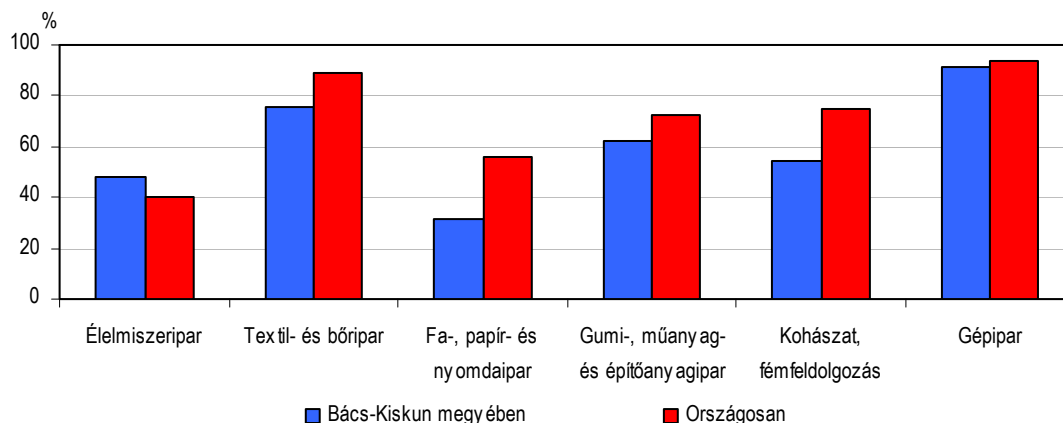
Ipar

A **4 fő feletti ipari szervezetek** Bács-Kiskun megyei telephelyeinek **ipari termelési értéke** az I. negyedévben a 198 milliárd forintot közelítette, amely összehasonlító áron csaknem 11%-kal magasabb az egy évvel korábbinál. A termelés volumene ennél nagyobb mértékben mindössze Veszprém és Heves megyékben emelkedett, országosan pedig csak szinten tartásról beszélhetünk. A vizsgált időszakban az ipar országos teljesítményéhez 3,3%-os arányban járult hozzá Bács-Kiskun. Az egy lakosra jutó megközelítően 380 millió forint termelési érték azonban továbbra sem érte el az országos átlag kétharmadát.

A **megyei székhelyű legalább 50 főt foglalkoztató ipari vállalkozások termelési értéke** meghaladta a 147 milliárd forintot, volumene 14%-kal emelkedett az előző év I. negyedévihez képest. Legnagyobb hányada az élelmiszeripari és a gépipari vállalkozások tevékenységéből származott, mindkét ágazat részesedése a négytizedet közelítette. A vizsgált időszakban a kohászat, fémfeldolgozás, valamint a gépiparon belül a járműipar teljesítménye emelkedett leginkább, a termelési érték volumene ezeken a területeken egyharmaddal haladta meg a 2011. I. negyedévit.

Az export eladások mintegy 18%-kal bővültek, de a belföldön realizált érték is 14%-kal magasabb a korábbinál. Az export értékesítés aránya az ipar egészében elérte a 64%-ot, amely némileg az országos átlag felett alakult. Ez alapvetően az élelmiszeripar átlagon felüli export orientáltságából adódik, mert a gazdaság többi területén országos átlagban nagyobb arányban exportálnak, mint Bács-Kiskunban.

Az export értékesítés aránya a feldolgozóipar főbb ágazataiban, 2012. I. negyedév



A megyei székhelyű ipar értékesítésének **nettó árbevétele** az év első három hónapjában a 149 milliárd forint volt, amely 16%-kal magasabb a korábnál. A termeléshez hasonlóan legnagyobb mértékben a kohászat, fémfeldolgozás és a járműipar bevételei emelkedtek, az előbbiben 38%-kal, az utóbbiban pedig 36%-kal több árbevételt realizáltak.

Építőipar

Az építőipari vállalkozások továbbra is nehéz helyzetben vannak. A legalább 5 főt foglalkoztató megyei székhelyű építőipari szervezetek adatai szerint ugyanis az I. negyedévi 5 milliárd forint **termelési érték** volumenét tekintve mindössze hattizede az egy évvel korábnak. Ilyen mértékű visszaesés Bács-Kiskun megyén kívül csak Veszprém megyében volt. Országosan 12%-ot meghaladó mértékben csökkentek a teljesítmények. A megye területén leginkább a kisebb szervezetek tudtak munkát szerezni, termelésük volumene egytizeddel bővült, miközben a legalább 50 főt foglalkoztatóké a korábbi négytizedét sem érte el.

3. tábla

Az építőipari termelés alakulása, 2012. I. negyedév

| Foglalkoztatottak létszáma | Összes építőipari termelés | | | Építményfőcsoport szerint | |
|----------------------------|----------------------------|---------------|-------------|---------------------------|------------------------|
| | értéke, millió Ft | megoszlása, % | változása | épületek építése | egyéb építmény építése |
| | | | | | |
| 49 fő felett | 1 578 | 31,4 | 36,9 | 48,0 | 1,2 |
| 10–49 fő között | 2 102 | 41,8 | 74,7 | 84,9 | 55,9 |
| 5–9 fő között | 1 350 | 26,9 | 110,2 | 106,2 | 123,0 |
| Összesen | 5 030 | 100,0 | 60,5 | 68,2 | 40,2 |

A március végi 36 milliárd forint értékű **szerződésállomány**, amely mintegy kétszerese az egy évvel korábnak, az építőipari teljesítmények közeljövőben bekövetkező növekedését jelzi. A szerződéseket 14 milliárd forint értékben az első negyedév során kötötték meg, melynek értéke elsősorban a nagyobb, legalább 50 főt foglalkoztató vállalkozásoknál emelkedett.

Lakásépítés

Március végéig a megye területén 164 új **lakást vettek használatba**, 7%-kal többet, mint egy évvel korábban. Tekintettel azonban a 2011. I. negyedévi jelentősebb visszaesésre, ez a szám

a két évvel korábbinak mindössze nyolctizede. Országosan most is jelentős a csökkenés, a 2,4 ezer lakás kevesebb mint nyolctizede az előző évinek. A megyén belüli településtípusonkénti adatok igen nagy eltérést mutatnak, a községek lakásépítése minimálisra csökkent.

Az építési hatóságok a vizsgált időszakban 87 új lakásra vonatkozó **építési engedélyt** adtak ki, mintegy 15%-kal többet a 2011. I. negyedévinél. Azonban ebben az esetben is nagyon alacsony volt a bázisadat, mert ez az érték a két évvel korábbinak csak alig több mint a fele, Kecskeméten pedig mindössze négytizede.

4. tábla

Lakásépítések, építési engedélyek alakulása, 2012. I. negyedév

| Megnevezés | Használatba vett lakások száma | | Kiadott új lakásépítési engedélyek száma | |
|-----------------|--------------------------------|-------------------------|--|-------------------------|
| | szám szerint | 2011. I. negyedév=100,0 | szám szerint | 2011. I. negyedév=100,0 |
| Kecskemét | 88 | 111,4 | 40 | 142,9 |
| Többi város | 65 | 138,3 | 28 | 82,4 |
| Községek | 11 | 40,7 | 19 | 135,7 |
| Összesen | 164 | 107,2 | 87 | 114,5 |

A megyeszékhelyen nagyjából (hattizedes arányban) a gazdasági szervezetek, a többi városban inkább a magánszemélyek, a községekben viszont kizárólag a magánszemélyek építkeztek. Ennek megfelelően Kecskeméten az új lakások mindössze háromtizedét szánták saját használatra, a többi városban közel felét, a kisebb településeken pedig minden használatba vett lakás ebbe a kategóriába tartozott. Összességében a gazdasági szervezetek jelentős térnyerésével számottevően, egyetlen év alatt 24 m²-rel, 89m²-re csökkent a lakások átlagos alapterülete. Az új lakásoknak kevesebb mint felét építették családi házas formában, a többszintes, többlakásos formában történő kivitelezés aránya a legmagasabb.

Március végéig a megye területén **14 lakást szüntettek meg**, 4-gyel többet az egy évvel korábbinál. A lakások egy kivételével személyi tulajdonban voltak, s leggyakrabban az épület avulását jelölték meg a bontás okaként.

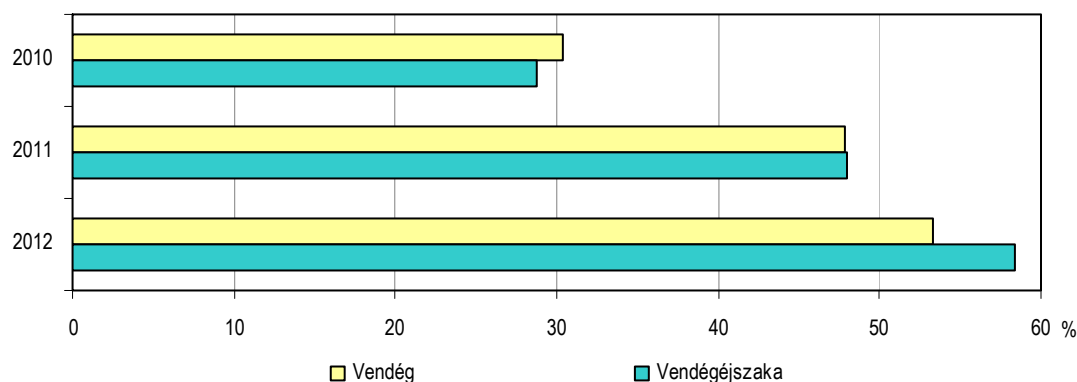
Turizmus

Az év első három hónapjában – az országosan tapasztalt némi növekedéssel ellentétben – jelentősen visszaesett a megye idegenforgalma. Március végéig a kereskedelmi szálláshelyek összesen 22,7 ezer **vendéget fogadtak**, 16%-kal kevesebbet, mint 2011 hasonló időszakában. Az eltöltött **vendégéjszakák száma** még ettől is erőteljesebben, csaknem egyötöddel csökkent. A kedvezőtlen változások nagyrészt abból adódnak, hogy a megyébe érkező turisták megközelítően felét fogadó Kecskemétet sokkal kevesebben keresik fel, mint a korábbi időszakban. A belföldiek utazási kedve esett vissza, illetve ők döntöttek amellett, hogy nem veszik igénybe a kereskedelmi szálláshelyek szolgáltatásait, hanem még érkezésük napján hazautaznak. A csökkenés ebben a városban a hazai vendégek számát tekintve a négytizedet közelíti, de a vendégéjszakák vonatkozásában is meghaladja a háromtizedet.

Az előbbi tendenciák, ha valamivel mérsékeltebben is, de a megye egészében nyomon követhetők: mind a belföldi vendégek, mind pedig az általuk eltöltött vendégéjszakák száma megközelítően háromnegyedére esett vissza. Az ország határain túlról viszont néhány százalékkal többen érkezettek, bár ők is egytizeddel kevesebb időt töltöttek itt, mint 2011. első három hónapjában. Mindezek alapján a külföldiek átlagos tartózkodási ideje 15%-kal, 3,2 napra mérséklődött, a belföldiekkel együtt pedig átlagosan 2,3 napot töltöttek Bács-Kiskunban, amely nagyjából megegyezett az egy évvel korábbival.

A hozzánk látogató külföldiek legnagyobb hányada, a vizsgált időszakban már 53%-a, Németországból érkezett, sőt az országhatáron túliak által eltöltött vendégéjszakákból még ennél is nagyobb, mintegy hattizedes részarányt képviseltek. Ezen túlmenően csak Romániából jöttek jelentősebb számban, de ez a valamivel több mint 600 fő mindössze 15%-a a német vendégekének. Ez utóbbiak jelentős részét viszont nyilvánvalóan a kereskedelmi szálláshelyeket igénybe vevő Mercedes dolgozók, azok családtagjai, valamint a hozzájuk látogatóba érkezők teszik ki. Nem véletlen, hogy jelentős aránynövekedésük az utóbbi két évre tehető.

6. ábra

A Németországból érkezettek aránya a külföldi vendégforgalomból, I. negyedév


A vendégforgalom csökkenésével a szálláshelyek kapacitás kihasználtsága is mérséklődött, amely a rendelkezésre álló szobákat figyelembe véve 24%-os, a férőhelyek teljes számát tekintve viszont már mindössze 12%-os volt az év első három hónapjában. Különösen ez utóbbi esett vissza, az egy évvel korábbinak csak a háromnegyedét érte el.

A kedvezőtlen tendenciáknak (elsősorban a belföldi vendégek esetében) nagyrészt anyagi okai is lehetnek, hiszen a növekvő árakat sokan nem tudják megfizetni. Az egy vendégéjszakára vetített szállásdíj bevétel ugyanis egyetlen év alatt háromtizeddel, mintegy 8,3 ezer Ft-ra emelkedett. A növekedés mértéke a belföldiek esetében 17% volt, a külföldieké viszont a négytizedet közelítette.

Közúti közlekedési balesetek

Március végéig a megye közútjain 182 személysérüléssel járó közlekedési **baleset** történt, csaknem kéttizeddel több, mint a megelőző évben. Ezzel szemben országosan néhány százalékos csökkenés tapasztalható, de a megyék közül is csak Veszprémben emelkedett nagyobb mértékben a balesetek száma, mint Bács-Kiskunban. A kedvezőtlen változás ellenére elmondható azonban, hogy a balesetek összességében kevésbé voltak súlyosak, legnagyobb mértékben a könnyű sérüléssel járó esetek száma emelkedett, arányuk a 63%-ot közelítette. A balesetek többsége továbbra is a járművezetők hibájából következett be, melyek közül leggyakrabban a sebesség túllépése, illetve az elsőbbség meg nem adása vezetett az ütközéshez.

Az év első három hónapjában a **sérültek** száma is emelkedett, de szerencsére kisebb arányban mint a baleseteké: a 219 megsérült személy 8%-kal több az egy évvel korábbinál. Közülük a súlyos sérülést szenvedettek száma nőtt leginkább, arányuk már a 31%-ot közelítette. A közúti balesetek során megsérült személyekből kevesebben haltak meg, de 8 fő életét így sem sikerült megmenteni.

További információk, adatok (linkek):

[Részletes megyei adatok](#)

[stADAT-táblák](#)

[Módszertan](#)

Elérhetőségek:

Felelős szerkesztő: Végh Zoltán igazgató

További információ: Kocsis-Nagy Zsolt osztályvezető

Telefon: (+36-62) 623-870, Zsolt.Kocsis@ksh.hu

tajekoztatas.szeged@ksh.hu , telefon: (+36-62) 623-845