



Statisztikai tájékoztató Szabolcs-Szatmár-Bereg megye, 2011/4

Tartalom

Bevezető.....	2
Gazdasági szervezetek	2
Beruházás	4
Mezőgazdaság	4
Ipar	5
Építőipar	6
Kereskedelmi szálláshelyek.....	7
Lakásépítés	8
Foglalkoztatottság, munkanélküliség	9
Keresetek	11
Népesség, népmozgalom	11
Közlekedési balesetek.....	12
Táblázatok	14

További információk, adatok (linkek)

Elérhetőségek

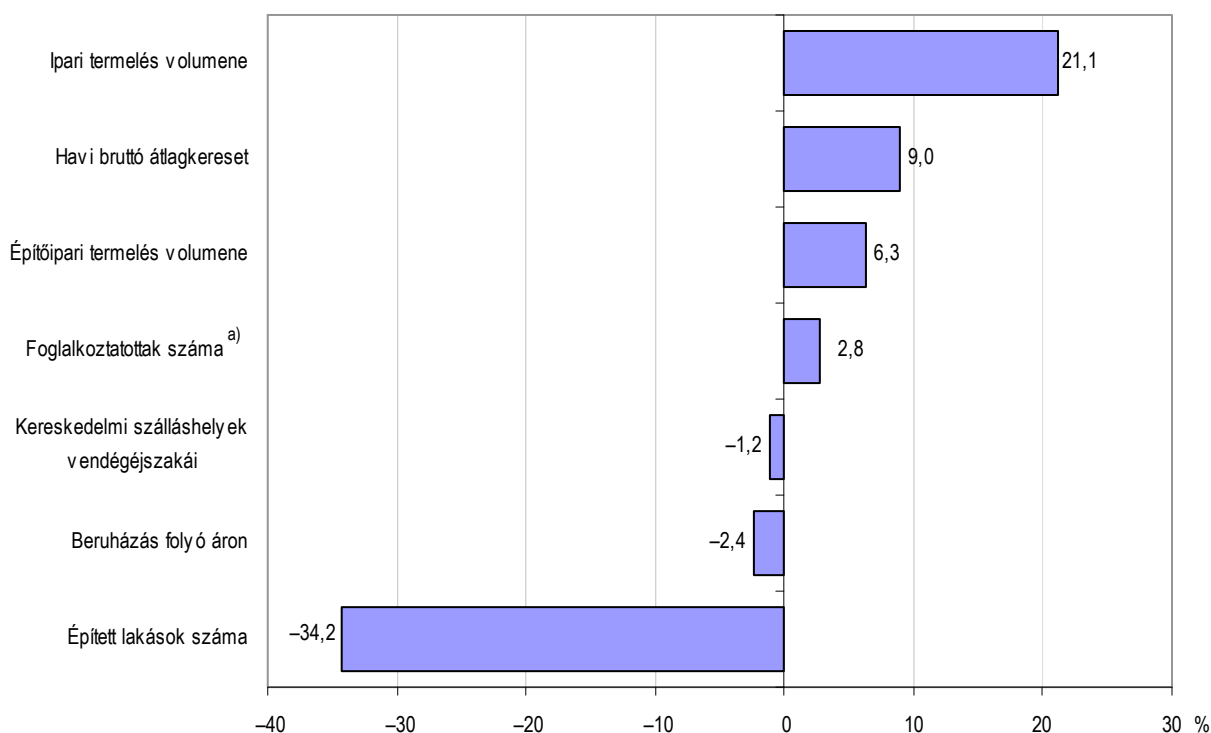
Bevezető

A 2011. évről rendelkezésre álló előzetes statisztikai információk a megyében eltérő irányú folyamatokat jeleznek az előző évhez képest.

A gazdasági ágak közül számottevően bővült az ipar teljesítménye, és a megyei székhelyű építőipari vállalkozások termelése szintén meghaladta az egy évvel korábbiét. A növénytermesztés hektáronkénti hozamai többségében kedvezően alakultak, ugyanakkor a főbb haszonállatok közül a sertésállomány az utóbbi tíz év legalacsonyabb szintjére esett vissza. A kereskedelmi szálláshelyek vendégéjszakái elmaradtak a 2010. évitől, és a lakásépítések mérséklődése is folytatódott. A megyei székhelyű gazdasági szervezetek az előző évinél kisebb összeget fordítottak beruházásra.

1. ábra

Fontosabb megyei gazdasági jelzőszámok változása, 2011
(előző évhez képest)



a) 2011. IV. negyedév az előző év azonos időszakához képest.

A KSH munkaerő-felmérése szerint 2011 IV. negyedévében valamelyest javult a megye foglalkoztatási helyzete az egy évvel korábbihoz képest. Az alkalmazásban állók átlagkeresete 2011-ben nőtt, de az országotól jelentősen elmaradt. A megye lakónépességét a természetes fogyás és a vándorlási veszteség egyaránt csökkentette. A közlekedési balesetek száma az év folyamán tovább mérséklődött.

Gazdasági szervezetek

Az év során tovább bővült a gazdasági szervezetek állománya. 2011. december 31-én Szabolcs-Szatmár-Bereg megyei székhellyel 116 200 szervezetet tartottak nyilván, az országban bejegyzettek 7%-át. A megyében 3100-zal, vagyis 2,7%-kal bővült a szervezetek száma az előző év azonos időpontjához mérten.

A nyilvántartott gazdasági szervezetek 95%-át a vállalkozások adták, a nonprofit szervezetek 4%-ot, a költségvetési és társadalombiztosítási szervezetek pedig alig 1%-ot képviseltek. (A gazdasági szervezetek gazdálkodási forma szerinti csoportosítása a 2011. január 1-jétől érvényben lévő GFO'11 osztályozáson alapul, így a 2011. évi gazdálkodási forma szerinti struktúra és az egyes gazdálkodási formák száma a korábbi évek adataival korlátozottan összehasonlítható.)

A nyereségérdekeltségű szervezeteket 15–85%-os arányban társas, illetve egyéni vállalkozási formában jegyezték be, amely az országosan jellemző 36–64%-os megoszlástól továbbra is jelentősen eltér.

2011. december 31-én 16 900 társas vállalkozást tartottak nyilván a megyében. Többségük korlátolt felelősségű társaságként (11 200) és betéti társaságként (5100) került bejegyzésre, melyek aránya 66, illetve 30% volt. A részvénytársaságok és a szövetkezetek 1–1%-ot képviseltek. A közkereseti társaságok és egyéb vállalkozási formák együttes aránya 2%-ot tett ki.

Főtevékenység szerint a társas vállalkozások jelentős részét, 28%-át a kereskedelem, gépjárműjavítás területén tartották nyilván, 13%-uk az építőiparba, 11%-uk a szakmai, tudományos, műszaki tevékenység ágakba, 9%-uk a feldolgozóiparba tartozott.

1. tábla

**A megyei székhelyű regisztrált vállalkozások főbb nemzetgazdasági áganként,
2011. december 31.**

Gazdasági ág	Száma		Megoszlása, %	
	társas	egyéni	társas	egyéni
Összesen	16 927	93 769	100,0	100,0
Ebből:				
Mezőgazdaság, erdőgazdálkodás, halászat	794	67 570	4,7	72,1
Feldolgozóipar	1 555	1 095	9,2	1,2
Építőipar	2 268	1 786	13,4	1,9
Kereskedelem, gépjárműjavítás	4 724	4 767	27,9	5,1
Szállítás, raktározás	766	997	4,5	1,1
Szálláshely-szolgáltatás, vendéglátás	731	1 592	4,3	1,7
Ingyenértékesítési tevékenységek	854	4 470	5,0	4,8
Szakmai, tudományos, műszaki tevékenység	1 915	2 466	11,3	2,6
Adminisztratív és szolgáltatást támogató tevékenység	721	1 301	4,3	1,4
Oktatás	350	2 718	2,1	2,9
Humán-egészségügyi, szociális ellátás	763	695	4,5	0,7

A 93 800 egyéni vállalkozó mindössze 22%-a (21 ezer) szerepelt az egyéni vállalkozói nyilvántartásban, amely a 2010 végéig alkalmazott besorolás szerint a vállalkozói igazolvánnyal rendelkezőnek felel meg. A munkavégzés jellege szerint az egyéni vállalkozók 40%-a mellékfoglalkozásban, 35%-a nyugdíjasként, 25%-a pedig főfoglalkozásban folytatta tevékenységét.

Az egyéni vállalkozások legnagyobb hányada (72%-a) – az őstermelők kötelező adószám kiváltásának következtében – mezőgazdasági tevékenységet folytatott. A szolgáltató ágak közül az ingatlanügyletek és a kereskedelem, gépjárműjavítás területén nyilvántartott szervezetek képviseltek viszonylag magasabb (5–5%-os) részarányt.

A vállalkozói aktivitást jellemző vállalkozás-sűrűség, vagyis a vállalkozások ezer lakosra jutó száma 201 volt a megyében, ami az országos átlag (166) 1,2-szerese. Ugyanakkor a társas vállalkozásokra számított megyei mutató (31) a megfelelő országos átlag alig több mint felét tette ki. Az egyéni vállalkozások előbbieken alapján számított elterjedtsége (170) viszont az országos érték 1,6-szerese a mezőgazdasági egyéni vállalkozók jelentős számú megyei jelenlétével összefüggésben.

Beruházás

A megyei székhelyű gazdasági szervezetek 2011-ben 63,8 milliárd forintot költöttek beruházásra, folyó áron számítva 2,4%-kal, 1,6 milliárd forinttal kevesebbet, mint 2010-ben.

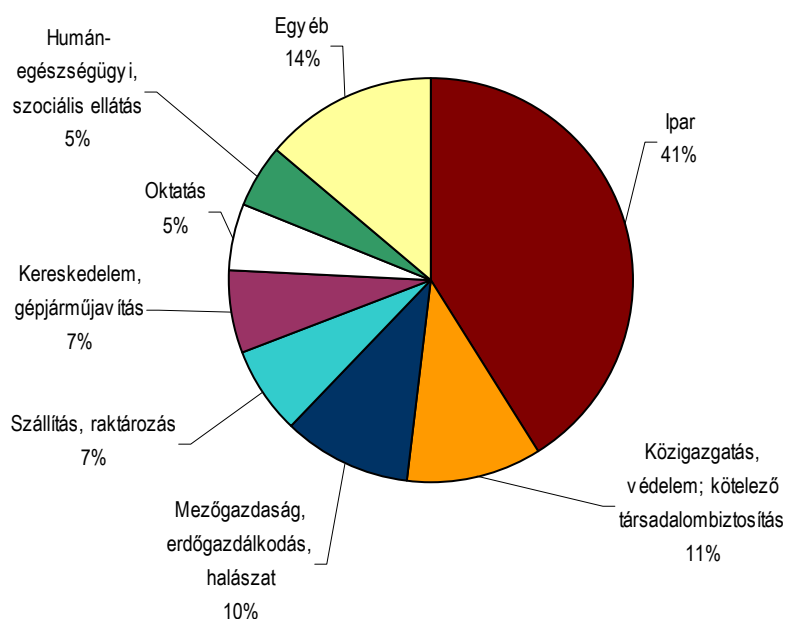
Az árutermelő ágak közül a mezőgazdaságban 16%-kal, az építőiparban pedig negyedével csökkent a beruházások teljesítményértéke. Ugyanakkor az ipart élénkítő fejlesztési tevékenység jellemezte, így folyó áron az egy évvel korábbi beruházási érték 15%-kal emelkedett.

A szolgáltató ágak beruházásai zömében bővültek, de leginkább olyan területeken, melyek a fejlesztésekből kisebb arányban részesültek. Így a 2010. évinél jelentősen (1,8–4,0-szer) többet investáltak a szálláshely-szolgáltatás, vendéglátás, az egyéb szolgáltatás, a szakmai, tudományos, műszaki tevékenység, továbbá a pénzügyi, biztosítási tevékenység és az információ, kommunikáció ágakba. Az oktatás területére azonban közel hattizedével kevesebb fejlesztés jutott.

Az инвестиációkból legnagyobb arányban az ipar (41%) részesedett, és további jelentősebb – 10–11%-os – hányadot képviselt még a mezőgazdaság és a közigazgatás, védelem; kötelező társadalombiztosítás ág is.

2. ábra

A beruházások ágazati szerkezete a megyében, 2011



A beruházások anyagi-műszaki összetétel szerinti szerkezetét tekintve 2011. évben a kiadások fele épületek és egyéb építmények építését, 48%-a gépek, berendezések, járművek beszerzését célozta. A fennmaradó csekély részt egyéb célú (ültetvény, erdő, tenyész- és igásállat, föld, telek stb.) fejlesztésre fordították. Az építési beruházások az előző évhez képest 2,7%-kal, a gépberuházások pedig – a bővülő import beszerzések mellett – 2,1%-kal csökkentek.

Mezőgazdaság

A mezőgazdaság növénytermesztési ágazatának hektáronkénti hozamai a kedvező 2008. évvel mutatnak hasonlóságot. A nagy mennyiségű nyári eső és az azt követő – szinte aszályos – augusztusi meleg időjárás kedvezően hatott a legtöbb növény termésátlagára, és azok nemcsak az előző évit, de a 2006–2010. évek átlagát is (12–46%-kal) felülmúlták.

Az őszi betakarítású növények közül a megye vetésszerkezetében legnagyobb részarányt képviselő kukorica termésátlaga az előző évinél háromtizedével, a 2006–2010. évek átlagánál pedig 17%-kal volt magasabb, így a 601 ezer tonna terméseredmény 1,7-szerese volt a 2010. évinek.

A napraforgómag termésátlaga mintegy hattizedével haladta meg az egy évvel korábbit, és tizedével az előző öt év átlagát, így 104 ezer tonnát takarítottak be.

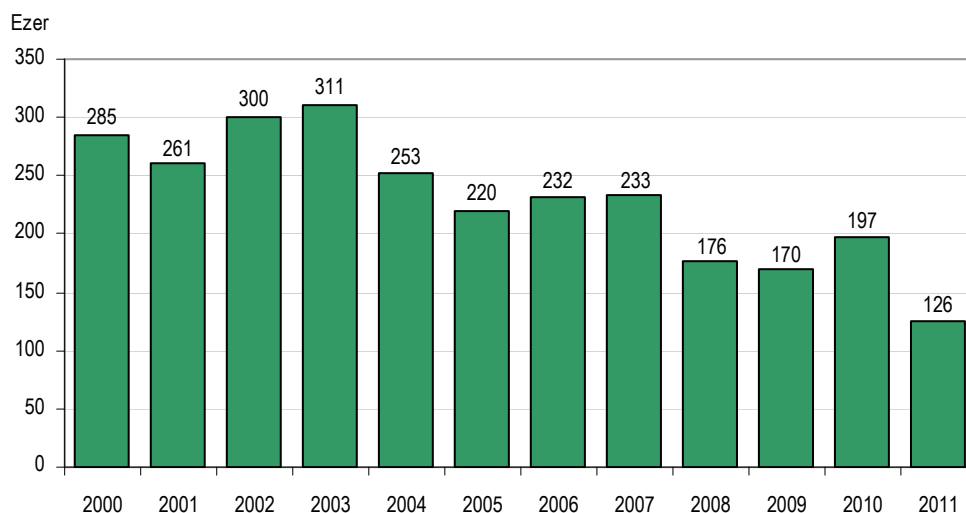
A terület csökkenése ellenére az előző évinél nagyobb (40 800 tonna) termést értek el a megye gazdálkodói burgonyából. A növény 26 tonnás termésátlaga közel hattizedével múlta felül az előző évit.

A belvízkárt szenvedett repcét a 2010. évihez képest feleannyi területről (3700 hektárról) tudták betakarítani, termésmennyisége a másfélszeres (2700 kg/ha) termésátlag mellett is több mint negyedével volt kevesebb, mint 2010-ben.

Az állatösszeírás 2011. december 1-jei adatai alapján a főbb haszonállatok közül a 126 ezres egyszámú sertés ágazat tíz év óta a legalacsonyabb állatszámot produkálta. Az állatállomány az utóbbi évben 71 ezerrel, több mint harmadával esett vissza.

3. ábra

A sertésállomány alakulása a megyében



A 2006 óta fogyó szarvasmarha-állomány 2011-ben 2000-rel csökkent, és 32 ezret tett ki. Ugyanakkor mind a juhok, mind a tyúkfélék száma gyarapodott az előző év azonos időpontjához képest, az előbbieké 3%-kal, az utóbbiaké 24%-kal.

Az agrártermékek termelőiár-szintje 2011-ben országosan 19,3%-kal nőtt a 2010. évihez képest. Ezen belül a növényi termékeké az átlagosnál jobban, 21,6%-kal, az élő állatok és állati termékeké pedig annál mérsékeltebben, 15,3%-kal emelkedett. A növényi termékek közül a legnagyobb (30–33%-os) árnövekedést a gabonaféléknél és az ipari növényeknél regisztrálták, ugyanakkor a friss zöldségekért és a burgonyáért 12–13%-kal alacsonyabb árat kaptak a termelők.

Ezzel egyidejűleg a mezőgazdasági termelés ráfordítási árai 2011-ben 12,9%-kal emelkedtek az előző évhez viszonyítva.

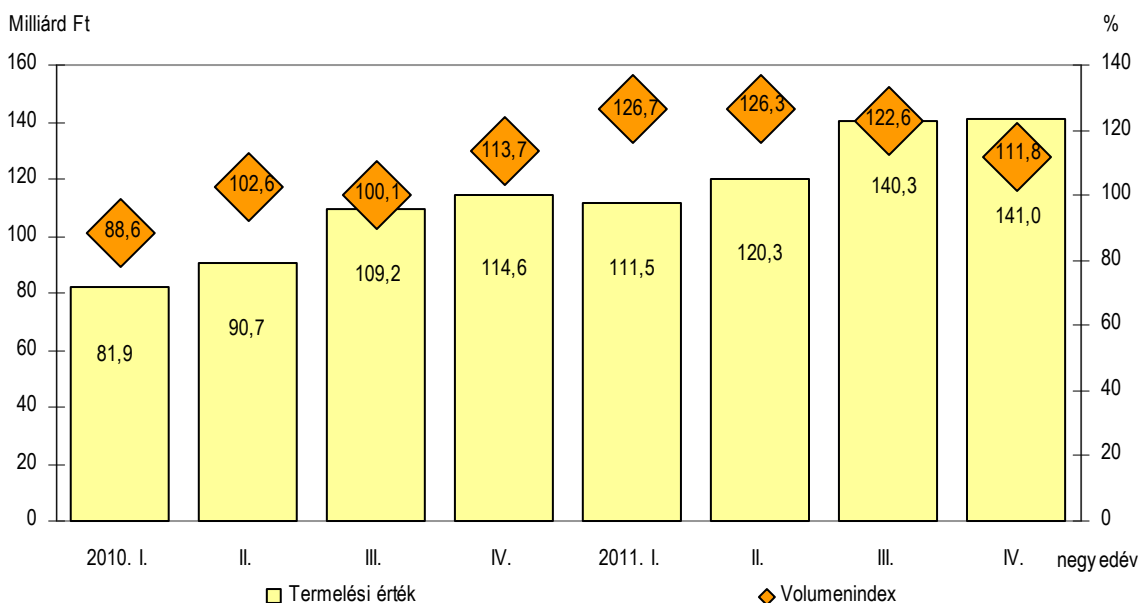
Ipar

A Szabolcs-Szatmár-Bereg megyei telephelyű, legalább öt főt foglalkoztató ipari vállalkozások 2011. évi bruttó termelési értéke 513 milliárd forintot tett ki, ami összehasonlításon 21%-kal haladta meg az előző évit. A növekedés az I. és a II. negyedévben egyaránt meghaladta a 26%-ot, majd az év második felében kissé mérséklődött. Az iparosodottság

szintje azonban így is alacsony, az egy lakosra jutó termelési érték az országos átlag négytizedét tette ki.

4. ábra

A megyei telephelyű ipari vállalkozások termelése és volumenindexe



A megyei székhelyű, legalább 50 fős szervezetek 382 milliárd forintnyi termelési értéket állítottak elő, ami a telephelyekhez hasonlóan 21%-os volumen-növekedést jelentett. A termelés bővülését az export értékesítés élénkülése eredményezte, a belföldi értékesítés szűkülése mellett.

A termelés volumene a megye csaknem valamennyi jelentősebb ipari ágazatában nőtt. Az exportvezérelt termelésnek köszönhetően az átlagosnál nagyobb növekedést regisztráltak az ipari produktum mintegy harmadát adó gumi-, műanyag és nemfém ásványi termék gyártása ágazatban, valamint a 8%-kal részesedő textiliparban. A belföldi piac termékei iránti expanzióknak köszönhetően csaknem megduplázta termelési értékét a produktum ugyancsak 8%-át előállító, felerészben hazai értékesítésre termelő fémalapanyag ipar is. A megye többi ipari ágazata ugyancsak kétszámjegyű, az átlagosnál azonban szerényebb növekedést ért el. Egyedül a termelés 3,0%-át előállító feldolgozás teljesítménye csökkent (felére) 2011-ben, döntően az exportértékesítés visszaesése miatt.

A megyei székhelyű közepes és nagyméretű ipari vállalkozásoknál 2011-ben 17 749 fő állt alkalmazásban, 145 fővel kevesebb, mint egy évvel korábban. Az alkalmazásban állók száma az ágazatok többségében nem érte el az egy évvel korábbi. Létszámnövekedés abban a három ágazatban (a gumi-, műanyag és nemfém ásványi termék gyártása ágazatban; a textiliparban; és a fémalapanyag iparban) történt, ahol a produktum volumene az átlagosnál nagyobb mértékben nőtt.

2011. évben az ipari termelői árak országosan 4,2%-kal voltak magasabbak az előző évinél. A belföldi eladásokat nagyobb mértékű, 6,2%-os, a külpiazi értékesítést szerényebb, 2,8%-os árnövekedés jellemezte.

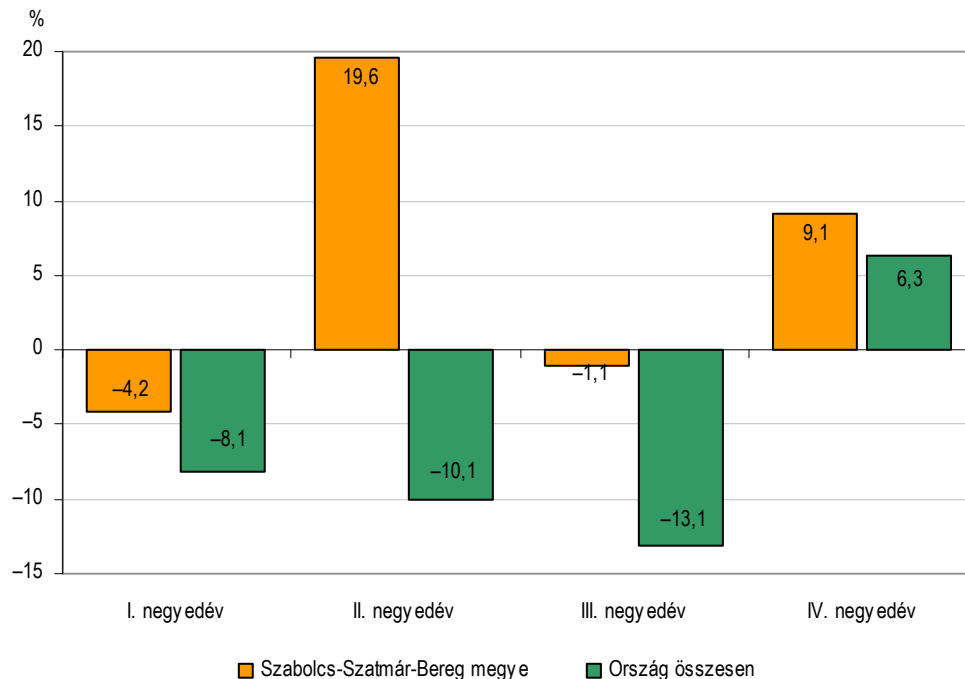
Építőipar

Az ipar teljesítményének növekedése mellett Szabolcs-Szatmár-Beregben bővült az építőipari termelés is; a legalább öt főt foglalkoztató megyei székhelyű építőipari vállalkozások 2011-ben az előző évhez képest összehasonlítható áron 6,3%-kal több, összesen 36 milliárd forint

nagyságú termelési értéket hoztak létre. Növekedés a II. és a IV. negyedévben mutatkozott 2010 azonos időszakához képest. (Országosan ugyanakkor a hasonló létszám-kategóriájú építőipari vállalkozások teljesítménye 6,0%-kal esett vissza.)

5. ábra

A megyei székhelyű építőipari termelés volumenének változása az előző év azonos időszakához képest, 2011



Az építményfőcsoportok közül az épületek építése 7,5%-kal, az egyéb építményeké 4,1%-kal emelkedett. Így az összes termelési érték kétharmadát az épületek építése, egyharmadát pedig az egyéb építmények építése adta.

Az építőipari vállalkozások az év folyamán közel 36 milliárd forint értékű munkára kötöttek új szerződéseket, és 2011 végén 11 milliárd forintnyi szerződésállománnyal rendelkeztek. A megkötött új szerződések értéke összehasonlítva az előző évvel 1,5%-kal maradt el az egy évvel korábbtól.

Az építőipar termelői árai 2011-ben országosan átlagosan 2,2%-kal emelkedtek 2010-hez képest.

Kereskedelmi szálláshelyek

A megye kereskedelmi szálláshelyeit 2011-ben 127 ezer vendég összesen 238 ezer vendégéjszakára vette igénybe. A vendégek száma 2,7%-kal növekedett, az eltöltött éjszakáké azonban 1,2%-kal csökkent az előző évhez viszonyítva.

A belföldi vendégforgalom mérsékelt bővülése mellett a vendégek negyedét adó külföldiek száma 6,4%-kal emelkedett, viszont az általuk eltöltött vendégéjszakák 6,2%-kal elmaradtak az előző évitől. Így az átlagos tartózkodási idejük 2,1 éjszakára rövidült, bár még így is meghaladta a belföldiekét (1,8 éjszaka).

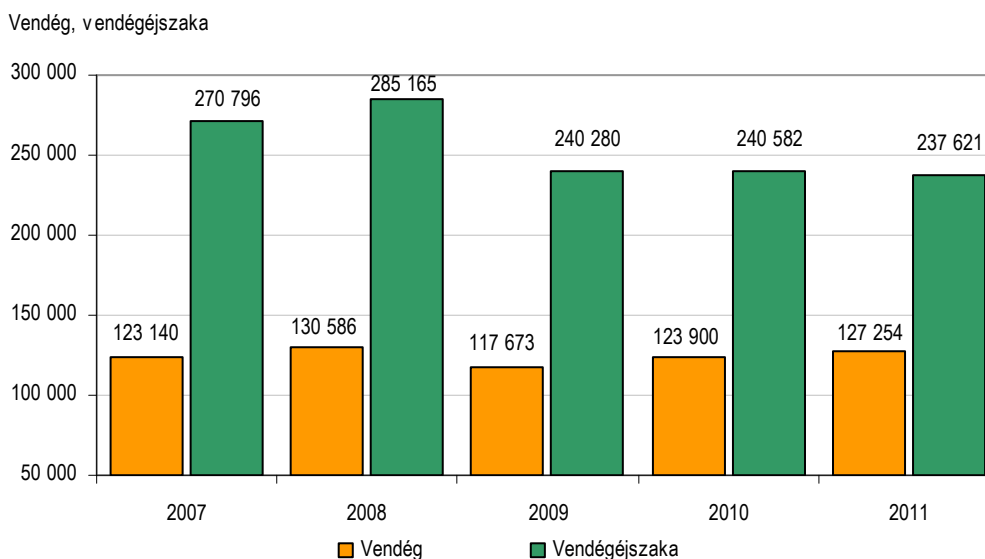
A külföldi vendégek legtöbbször – egyenként 4–7 ezren – Ukrajnából, Romániából, Szlovákiából és Lengyelországból érkeztek. Héttizedük az Európai Unió országaiból látogatott a megyébe, és számuk 11%-kal meghaladta az egy évvel korábbit.

A szálláshely-típusok közül – a vendégéjszakák számát tekintve – a szállodák, továbbá a panziók és a közösségi szállások vendégforgalma csökkent, míg az üdülőházaké és a

kempingeké 1,7, illetve 1,1-szeresére bővült. A szállodák szoba-kihasználtsága a megyében mindössze 29%-os volt, szemben az országos 47%-kal.

6. ábra

Vendégek, vendégéjszakák a megyei kereskedelmi szálláshelyeken



A Szabolcs-Szatmár-Bereget felkereső összes vendég 48%-a, a külföldieknek pedig 59%-a a szállodákat választotta szálláshelyül.

A kereskedelmi szálláshelyeken 2011-ben 2 milliárd 358 millió forint bruttó árbevétel képződött, folyó áron 3,7%-kal több, mint 2010-ben. Ezzel egyidejűleg a vendéglátás ágazat árszínvonala országosan átlagosan 3,1%-kal nőtt, a szálláshely-szolgáltatás árindexe pedig 1,5%-os csökkenést mutatott.

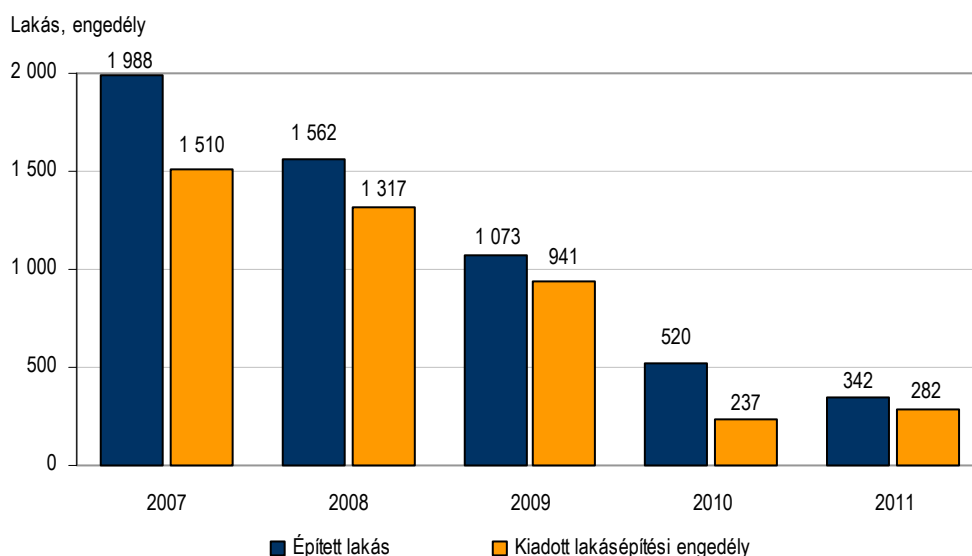
A bevételek 47%-át a szállásdíjak adták. Az 1 milliárd 111 millió forint bruttó szállásdíj egyharmadát a külföldiek, kétharmadát a belföldiek fizették meg. Átlagosan egy külföldi vendégéjszaka 5600, egy belföldi pedig 4300 forintba került. A belföldi szállásdíjak csökkenő részét, 28%-át üdülési csekkkel fizették meg.

Lakásépítés

Folytatódott a lakásépítések mérséklődése. Szabolcs-Szatmár-Bereg megyében 2011-ben 342 lakást vettek használatba, harmadával kevesebbet, mint egy évvel korábban. A megyei lakásépítések számának visszaesése mérsékeltebb volt ugyan az országosnál (39%), azonban a tízezer lakosra jutó építések száma (6,2) az országos átlagnak (12,7) a felét tette ki. A lakásépítések száma 2008 óta csökkent a megyében, és 2011-ben már csak 17%-a volt a 4 évvel ezelőttinek.

A kiadott új építési engedélyek száma (282) ugyanakkor 19%-kal meghaladta az előző évi igen alacsony bázist, azonban továbbra is elmaradt a használatba vett lakások számától.

Valamennyi településtípus esetében kevesebb lakás épült a megyében 2011-ben, mint 2010-ben; Nyíregyházán 18%-kal, míg a többi városban és a községekben 55, illetve 50%-kal csökkent a használatbavételek száma. A lakásépítések kétharmada a megyeszékhelyen koncentrálódott, további 15, illetve 19%-uk a többi városban és a községekben valósult meg.

Épített lakás, kiadott lakásépítési engedély a megyében


A természetes személyek építetői tevékenysége 37%-kal, a vállalkozásoké 28%-kal csökkent. Ennek következtében az új lakások hattizedének a természetes személyek, négytizedének a vállalkozások voltak az építetői.

Az új lakások átlagos alapterülete tovább növekedett, és 110 m²-t tett ki (országosan 103 m² volt). A lakások 47%-a négy vagy annál több szobaszámmal épült.

Az építésekkel egyidőben a megyében 179 lakás szűnt meg, az előző évinél 32-vel több. A megszűnések zömében – 79%-ban – avulás miatt, 8%-ban lakásépítés, 6–6%-ban elemi csapás és egyéb ok miatt következtek be. Az építések és megszűnések egyenlegeként Szabolcs-Szatmár-Bereg lakásállománya 163-mal bővült.

Foglalkoztatottság, munkanélküliség

A KSH által a 15–74 éves népesség körében végzett reprezentatív **lakossági munkaerő-felmérés** adatai szerint 2011 IV. negyedévében a megyében 219,0 ezer fő volt jelen a munkaerőpiacon, a megfelelő korú népesség 52,5%-a. A gazdaságilag aktív népességen belül a foglalkoztatottak létszáma 183,5 ezer, a munkanélkülieké 35,5 ezer főt tett ki. A foglalkoztatottak száma 2,8%-kal (4900-zal) emelkedett, a munkanélkülieké 11%-kal (4300-zal) mérséklődött a 2010. IV. negyedévihez mérten. Valamelyest javult a megye foglalkoztatási helyzete, a megyei foglalkoztatási arány (44,0%) azonban továbbra is elmaradt az országosan jellemzőtől (50,2%), a munkanélküliségi ráta (16,2%) pedig az átlagosnál (10,7%) jóval magasabb volt.

Az **intézményi munkaügyi adatgyűjtés** szerint a legalább öt főt foglalkoztató megyei székhelyű vállalkozásoknál, létszámkorláttól függetlenül a költségvetési szerveknél és a megfigyelt nonprofit szervezeteknél 2011-ben átlagosan 101 500-an álltak alkalmazásban, 6300 fővel kevesebben, mint egy évvel korábban.

Az összességében 5,8%-os alkalmazotti létszámcsökkenésen belül az alkalmazásban állók több mint felének munkát adó versenyszférában 2,7%-kal kevesebben dolgoztak a 2010. évinél. Az alkalmazásban állók csaknem négytizedét foglalkoztató költségvetési szerveknél 11%-kal csökkent a létszám, ami a takarékosabb erőforrás gazdálkodásra való törekvéseknek tudható be.

Alkalmazásban állók a megyében, 2011

Állománycsoport	Összesen	Ebből	
		versenyszféra	költségvetés
Fő			
Fizikai foglalkozásúak	61 912	37 376	17 109
Szellemi foglalkozásúak	39 623	13 558	22 275
Összesen	101 536	50 934	39 383
Előző év azonos időszaka = 100,0			
Fizikai foglalkozásúak	91,5	95,3	81,1
Szellemi foglalkozásúak	98,7	103,1	95,6
Összesen	94,2	97,3	88,7

A foglalkoztatási szempontból legjelentősebb gazdasági ágak közül a feldolgozóiparban lényegében stagnált, az oktatásban 3,5%-kal, a kereskedelem, gépjárműjavítás területén 5,6%-kal, a humán-egészségügyi, szociális ellátás ágban 6,0%-kal csökkent az alkalmazotti létszám. A közigazgatás, védelem; kötelező társadalombiztosítást 20%-os létszámcsökkenés jellemezte.

Az összes alkalmazásban álló mintegy ötödét, 19 700 főt foglalkoztattak részmunkaidőben. Számuk egy év alatt háromtizeddel emelkedett, amely valamelyest mérsékelte a teljes munkaidőben foglalkoztatottak csökkenéséből eredő létszámvesztést.

A foglalkoztatási helyzet előbbiektől eltérő szempontú megközelítést tesz lehetővé a **Nemzeti Foglalkoztatási Szolgálat álláskeresőkre** vonatkozó információi. Az állami munkaközvetítő irodák adatai szerint a 2011. decemberi zárónapon 57 200 munkanélkülit tartottak nyilván, 5,9%-kal (3600 fővel) kevesebbet, mint egy évvel korábban. Az összes álláskereső 52%-át a férfiak tették ki.

Az állást kereső pályakezdekők létszáma 7000 fő volt, ami az egy évvel korábbihoz képest 2,9%-os csökkenést jelent. A pályakezdő munkanélküliek 41%-a nem rendelkezett szakképesítéssel, legfeljebb az általános iskola 8. osztályát fejezte be, 18%-uk szakmunkás-képzőt vagy szakiskolát végzett, 36%-uknak valamilyen középiskolai végzettsége volt, 5%-uk pedig diplomával rendelkezett. A nyilvántartásban szereplő 25 évesnél fiatalabbak állományát 8,0%-os mérséklődés jellemezte, számuk 10 200 főre csökkent. Az utóbbi korosztályba tartozók a regisztrált munkanélküliek 18%-át adták.

A munkanélküliek ellátásának változásával összefüggésben álláskeresési járadékban és segélyben együttesen a regisztráltak 11%-a, 6300 fő részesült, az előző évi létszám mindössze 43%-a. Az álláskeresők 45%-a rendszeres szociális segélyre, illetve – 2011 szeptemberétől a bérpótló juttatást felváltó – foglalkoztatást helyettesítő támogatásra volt jogosult. Az időszak végi együttes számuk 25 600 fő volt, amely 3,6%-kal magasabb az előző évinél.

A megyében a 2011. decemberi zárónapon csaknem 1900 betöltetlen álláshely várt kiközvetítésre. Az egy évvel korábbinál jóval nagyobb kínálat ellenére egy betöltetlen álláshelyre 31 nyilvántartott álláskereső jutott.

Az álláskeresők munkához jutását segítő aktív foglalkoztatáspolitikai eszközök szerepe jelentősen nőtt. A foglalkoztatás bővülését szolgáló programokban 2011 decemberében 22 300 fő vett részt, 3,9-szer több, mint 2010 decemberében, elsősorban az év első negyedét követő közfoglalkoztatás élénkülésének következtében. Az aktív eszközökkel támogatottak 71%-a közfoglalkoztatásban, 17%-a bér- és járulék jellegű támogatásban részesült.

Keresetek

Szabolcs-Szatmár-Beregben a teljes munkaidőben alkalmazásban állók **havi bruttó átlagkeresete** 2011-ben 162 ezer forint volt, 9,0%-kal több, mint egy évvel korábban. A versenyszférában alkalmazásban állók havi bruttó átlagkeresete 157 ezer forintot tett ki, amely 8,3%-kal haladta meg az előző évi szintet. A költségvetési szerveknél – a foglalkoztatottak keresetnagyság-kategória szerinti összetételében bekövetkezett változások miatt – 9,8%-kal, 167 ezer forintra nőtt az átlagkereset. A szellemi munkakörben foglalkoztatottak havonta átlagosan bruttó 213 ezer forintot, a fizikai foglalkozásúak 121 ezer forintot kerestek, a keresetnövekedés 2,2, illetve 12% volt állománycsoportonként.

A legjobban fizető gazdasági ág – havi bruttó 274 ezer forinttal – továbbra is a pénzügyi, biztosítási tevékenység volt, legkevesebbet – bruttó 112 ezer forintot – a szálláshelyszolgáltatás, vendéglátás ágban dolgozók kerestek.

A munkavégzéshez kötődő pénzbeli és természetbeni juttatásokat – pl. étkezési térítés, a munkába járás költségének térítése – is figyelembe véve a nemzetgazdasági szintű megyei átlagos havi munkajövedelem 171 ezer forintra emelkedett, amely 9,2%-kal több az előző évinél. Ezen belül – az egy évvel korábbihoz hasonlóan – átlagosan 5,4%-ot tett ki a bruttó kereseten felüli ún. egyéb munkajövedelem aránya.

3. tábla

Az alkalmazásban állók havi nettó átlagkeresete a megyében, 2011

Állománycsoport	Összesen		Ebből			
			versenyszféra		költségvetés	
	forint	az országos %-ában	forint	az országos %-ában	forint	az országos %-ában
Fizikai foglalkozásúak	86 973	86,7	89 928	88,5	77 777	82,1
Szellemi foglalkozásúak	140 566	76,7	157 122	73,8	130 614	88,4
Összesen	110 646	78,4	108 307	75,0	113 278	84,3

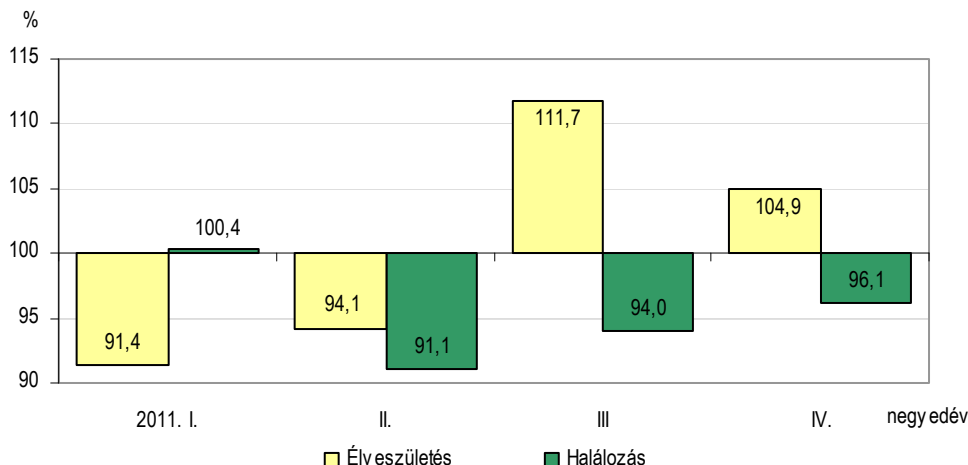
A családi kedvezmény figyelembe vétele nélkül számított havi nettó átlagkereset 111 ezer forint volt, ami 6,0%-kal magasabb az előző évinél. A fizikai foglalkozásúak átlagosan 87 ezer forintot, a szellemi munkakörben foglalkoztatottak 141 ezer forintot vihetek haza. A megyei keresetszínvonal továbbra is jelentős mértékben elmaradt az országostól, a havi nettó átlagkereset az átlagos 78%-át tette ki.

Népesség, népmozgalom

Szabolcs-Szatmár-Bereg megye 2011. év végi lakónépessége a 2001. évi népszámlálás alapján továbbvezetett előzetes adatok szerint 552 ezer főt tett ki, 3500 fővel kevesebbet, mint egy évvel korábban. A változást a születések és halálozások egyenlegeként kialakuló 1150 fős természetes fogyás és a több mint 2000 fős vándorlási veszteség idézte elő. Az élveszületések száma (5350 fő) kissé emelkedett ugyan, és csökkent a halálozásoké (6500), a halálozásoké azonban változatlanul magasabb az élveszületéseknél.

Országosan az előzetes demográfiai adatok alapján az élveszületések számának nagyobb (2,5%-os), és a halálozások kisebb mértékű (1,3%-os) csökkenése a természetes fogyás gyorsulását eredményezte.

Élveszületés, halálozás a megyében, 2011 (előző év azonos időszaka = 100,0)



Az egy éven aluliak körében regisztrált halálesetek száma (36) alatta maradt az előző évinek. Így ezer élveszületésre az egy évvel korábbinál kevesebb (6,7), az országosnál (4,9) azonban továbbra is több csecsemőhalálozás jutott.

A megyében 2011-ben 1760 pár kötött házasságot – a második félévben élénkülő házassági kedv ellenére – 53-mal (2,9%-kal) kevesebb, mint 2010-ben. (Országosan a házasságkötések száma kissé emelkedett.)

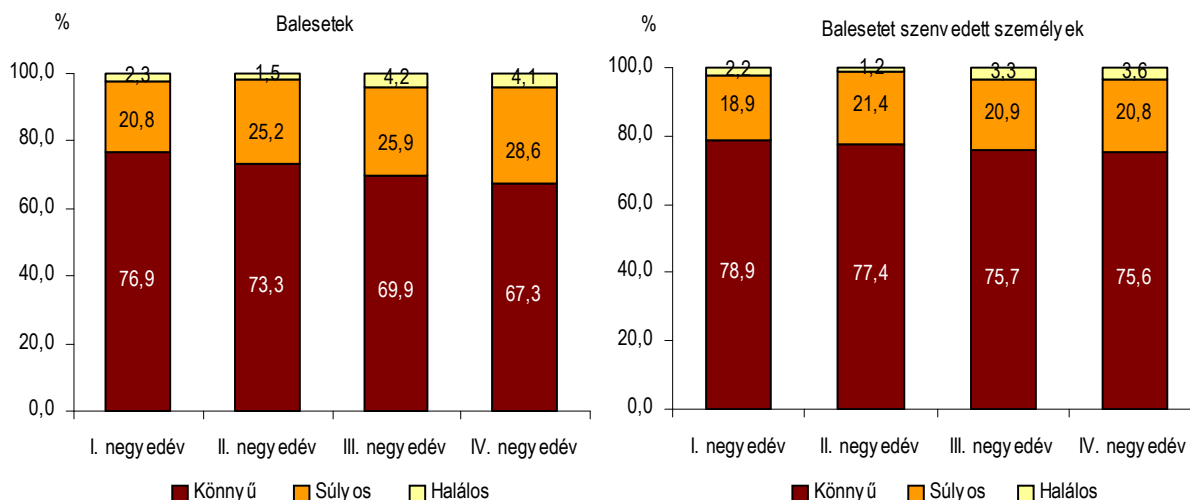
Közlekedési balesetek

Szabolcs-Szatmár-Bereg megye közútjain 2011-ben 831 közlekedési baleset történt, melyekben 835-en könnyen, 224-en súlyosan sérültek, 29-en életüket veszítették.

A megyében a balesetek száma 6,8%-kal, a balesetet szenvedett személyeké 8,6%-kal csökkent, és a balesetek kimenetele is kedvezőbb volt az egy évvel korábbinál. Az országban történt balesetek 5,3%-át regisztrálták a megyében.

A megye közútjain bekövetkezett balesetek közül 594 könnyű, 211 súlyos sérüléses, 26 halálos kimenetelű volt. Főként a halálos és a súlyos sérüléssel járó balesetek száma csökkent (16–17%-kal), és a könnyű sérülést okozóké is mérséklődött 2,3%-kal.

A közúti közlekedési balesetek kimenetele és a balesetet szenvedett személyek megoszlása a megyében, 2011



Az ittas állapotban előidézett balesetek száma (96) ötödével esett vissza, és az összes baleset 12%-át tette ki.

A balesetek 84%-át személyszállító járművek, ezen belül többségüket személygépkocsik okozták. A kerékpárosok az esetek 14%-ában, a teherszállító járművek 8%-ában voltak okozóként részesei a baleseteknek. A gyalogosok a balesetek 5%-áért voltak felelősek.

A járművezetők által előidézett okok közül továbbra is a sebesség nem megfelelő megválasztása, illetve az útviszonyokhoz történő helytelen alkalmazkodás (31%) szerepelt első helyen. A balesetek 22%-át a szabálytalan irányváltoztatás, haladás, kanyarodás idézte elő, az elsőbbségadás szabályainak megsértése 19%-ot képviselt.

Táblázatok

Összehasonlító adatok
(megye – régió – ország)

2011. IV. negyedév

Megnevezés	Hajdú-Bihar	Jász- Nagykun- Szolnok	Szabolcs- Szatmár- Bereg	Észak-Alföld	Ország
	megye				
Lakónépesség					
Népesség száma, ezer fő ^{a)}	538	383	552	1 473	9 962
Népesség indexe	99,7	99,0	99,4	99,4	99,8
Ipar					
Termelés volumenindexe ^{b)}	110,0	94,7	121,1	103,8	105,3
Egy lakosra jutó termelési érték ^{b)} , ezer Ft	1 238,3	2 989,9	926,3	1 577,6	2 270,6
Termelés volumenindexe ^{c)}	110,1	108,1	120,9	112,0	104,8
Értékesítés volumenindexe ^{c)}	100,2	106,9	115,7	105,2	99,8
Ezen belül: belföldi	88,0	98,8	97,9	91,5	87,6
export	126,2	111,6	124,9	120,2	108,3
Értékesítésből az export aránya, %	40,2	66,2	71,0	54,7	64,0
Építőipar					
Építőipari termelés volumenindexe ^{d)}	98,1	110,0	106,3	103,7	94,0
Egy lakosra jutó termelési érték ^{d)} , ezer Ft	85,5	80,7	64,9	76,5	116,2
Turizmus					
Vendégek száma, ezer	319,3	155,3	127,3	601,8	7 586,7
Vendégek számának indexe	91,5	107,0	102,7	97,4	101,5
Vendégéjszakák száma, ezer	10 13,1	437,0	237,6	1 687,8	19 434,9
Vendégéjszakák számának indexe	88,8	102,4	98,8	93,4	99,4
Regisztrált vállalkozások^{e)}					
Regisztrált vállalkozások száma	91 314	50 511	110 696	252 521	1 651 507
1000 lakosra jutó vállalkozás	170	132	201	171	166
Beruházás					
Teljesítményérték, millió Ft	142 908	60 767	63 789	267 464	3 198 228
Egy lakosra jutó teljesítményérték, ezer Ft	265,1	157,8	115,1	181,0	320,7
Gazdasági aktivitás^{f)}					
Aktivitási arány, %	53,8	54,0	52,5	53,3	56,2
Foglalkoztatási arány, %	47,1	48,6	44,0	46,3	50,2
Munkanélküliségi ráta, %	12,4	9,9	16,2	13,1	10,7
Alkalmazásban állók száma és keresete^{g)}					
Alkalmazásban állók					
száma, ezer fő	111,7	78,9	101,5	292,4	2 691,6
számának indexe	97,5	95,8	94,2	95,9	99,6
havi bruttó átlagkeresete, Ft	177 129	162 642	161 851	168 013	213 054
havi bruttó átlagkeresetének indexe	105,5	106,7	109,0	107,1	105,2
havi nettó átlagkeresete ^{h)} , Ft	119 386	111 377	110 646	114 249	141 127
havi nettó átlagkeresetének indexe ^{h)}	103,8	104,4	106,0	104,8	106,4
Lakásépítés					
Épített lakás	593	211	342	1 146	12 655
Épített lakások indexe	92,1	58,4	65,8	75,1	60,8
Tízezer lakosra jutó épített lakások száma	11,0	5,5	6,2	7,8	12,7

a) 2012. január 1-jén.– b) A 4 főnél többet foglalkoztató szervezetek telephely szerinti adatai.– c) A 49 főnél többet foglalkoztató szervezetek székhely szerinti adatai.– d) A 4 főnél többet foglalkoztató szervezetek székhely szerinti adatai.– e) Az országos adatok a külföldön működőkkel együtt.– f) A KSH munkaerő-felmérése alapján, IV. negyedévi adatok.– g) A 4 főnél többet foglalkoztató vállalkozások, létszámhatártól függetlenül a költségvetési szervek és a kijelölt nonprofit szervezetek székhely szerinti adatai.– h) Családi kedvezmény nélkül.

Index: előző év azonos időszaka (időpontja) = 100,0

Gazdasági-társadalmi jelzőszámok I., 2011

Megnevezés	Szabolcs-Szatmár-Bereg megyében				Országosan, I–IV. n. év
	I. n. év	I. félév	I–III. n. év	I–IV. n. év	
Ipari termelés értéke ^{a)} , millió Ft	111 537	231 830	372 172	513 146	22 647 401
előző év azonos időszaka = 100,0	126,7	126,5	125,0	121,1	105,3
Ipari termelés értéke ^{b)} , millió Ft	80 668	170 156	278 947	381 651	20 465 825
előző év azonos időszaka = 100,0	123,8	124,3	123,6	120,9	104,8
Ipari értékesítés ^{b)} , millió Ft	85 894	173 656	271 457	371 403	22 537 891
előző év azonos időszaka = 100,0	123,5	120,0	118,2	115,7	99,8
Ezen belül: belföldi értékesítés, millió Ft	23 316	50 703	79 043	107 554	8 106 197
előző év azonos időszaka = 100,0	92,9	96,5	96,7	97,9	87,6
export, millió Ft	62 577	122 953	192 415	263 849	14 431 694
előző év azonos időszaka = 100,0	140,7	133,4	130,1	124,9	108,3
Építőipari termelés értéke ^{c)} , millió Ft	6 008	15 841	25 384	35 929	1 159 212
előző év azonos időszaka = 100,0	95,8	109,3	105,1	106,3	94,0
Épített lakások száma	35	152	192	342	12 655
előző év azonos időszaka = 100,0	19,6	65,8	67,8	65,8	60,8
Megszűnt lakások száma	7	51	73	179	2 752
előző év azonos időszaka = 100,0	25,0	150,0	140,4	121,8	108,0
Kiadott lakásépítési engedélyek száma	60	117	159	282	12 488
előző év azonos időszaka = 100,0	75,0	92,1	83,7	119,0	72,0
Élveszületések száma	1 261	2 500	3 946	5 350	88 050
előző év azonos időszaka = 100,0	91,7	92,7	98,9	100,4	97,5
Halálozások száma	1 719	3 296	4 807	6 500	128 700
előző év azonos időszaka = 100,0	101,2	95,7	95,2	95,4	98,7
Természetes szaporodás, fogyás (–)	–458	–796	–861	–1 150	–40 650
előző év azonos időszaka = 100,0	141,4	106,6	81,1	77,5	101,3
Üzleti céllal üzemeltetett szálláshelyek vendégéjszakáinak száma	27 675	89 168	197 027	237 621	19 434 914
előző év azonos időszaka = 100,0	95,9	107,7	98,6	98,8	99,4
Ebből: külföldiek	8 953	23 483	55 264	65 274	9 920 339
előző év azonos időszaka = 100,0	101,3	103,9	95,4	93,8	103,2
Beruházások teljesítményértéke, millió Ft	12 029	24 816	39 765	63 789	3 198 228
Alkalmazásban állók száma ^{d)}	95 668	99 711	101 067	101 536	2 691 589
előző év azonos időszaka = 100,0	93,7	93,4	93,4	94,2	99,6
Alkalmazásban állók havi bruttó átlagkeresete ^{d)} , Ft	162 753	162 160	161 228	161 851	213 054
előző év azonos időszaka = 100,0	104,6	108,4	109,2	109,0	105,2
Alkalmazásban állók havi nettó átlagkeresete ^{d) e)} , Ft	111 271	110 858	110 273	110 646	141 127
előző év azonos időszaka = 100,0	102,7	105,6	106,2	106,0	106,4
Alkalmazásban állók átlagos havi munkajövedelme ^{d)} , Ft	170 140	170 389	170 128	171 086	227 253
előző év azonos időszaka = 100,0	105,2	108,2	109,4	109,2	105,2

a) A 4 főnél többet foglalkoztató szervezetek telephely szerinti adatai, az indexek összehasonlító áron.– b) A 49 főnél többet foglalkoztató szervezetek székhely szerinti adatai, az indexek összehasonlító áron.– c) A 4 főnél többet foglalkoztató szervezetek székhely szerinti adatai, az indexek összehasonlító áron.– d) A 4 főnél többet foglalkoztató vállalkozások, létszámhatártól függetlenül a költségvetési szervek és a kijelölt nonprofit szervezetek székhely szerinti adatai.– e) Családi kedvezmény nélkül.

Gazdasági-társadalmi jelzőszámok II., 2011

Megnevezés	Szabolcs-Szatmár-Bereg megyében				Országosan, IV. n. év
	I. n. év	II. n. év	III. n. év	IV. n. év	
Foglalkoztatottak száma ^{a)} , ezer fő	167,2	177,8	183,0	183,5	3 850,6
előző év azonos időszaka = 100,0	99,8	100,1	101,1	102,8	101,2
Munkanélküliek száma ^{a)} , ezer fő	46,1	39,9	39,2	35,5	459,0
előző év azonos időszaka = 100,0	110,0	101,5	102,6	89,3	99,3
Gazdaságilag inaktív népesség száma ^{a)} , ezer fő	213,2	201,2	196,0	198,5	3 361,1
előző év azonos időszaka = 100,0	101,8	98,8	97,7	98,9	98,4
Munkanélküliségi ráta ^{a)} , %	21,6	18,3	17,6	16,2	10,7
Nyilvántartott álláskeresők száma az időszak végén	68 178	57 660	56 561	57 211	552 308
előző év azonos időpontja = 100,0	110,2	110,0	106,9	94,1	93,4
Álláskeresési járadékban részesültek száma az időszak végén	9 883	5 564	5 840	6 085	97 964
előző év azonos időpontja = 100,0	117,0	94,1	84,6	83,8	84,6
Álláskeresési segélyben részesültek száma az időszak végén	6 874	3 677	3 211	260	9 710
előző év azonos időpontja = 100,0	137,1	112,9	58,1	3,5	12,6
Szociális ellátásban részesültek száma az időszak végén ^{b)}	26 241	23 918	23 781	25 615	192 048
előző év azonos időpontja = 100,0	106,7	110,1	114,6	103,6	105,7

a) A KSH munkaerő-felmérése alapján.– b) Tartalmazza a rendelkezésre állási támogatásban, a rendszeres szociális segélyben és a bérpótló juttatásban részesülők számát, mely 2011. szeptember 1-jétől foglalkoztatást helyettesítő támogatás.

További információk, adatok (linkek):

[Részletes megyei adatok](#)

[Táblák \(STADAT\)](#)

[Módszertan](#)

Elérhetőségek:

Felelős szerkesztő: Malakucziné Póka Mária

További információ: Novák Géza

Telefon: (+36-52/529-809) geza.novak@ksh.hu

[Információs szolgálat](#), telefon: (+36-42/407-032)