



Statisztikai tájékoztató Jász-Nagykun-Szolnok megye, 2011/4

Tartalom

Bevezető	2
Gazdasági szervezetek	2
Beruházás	3
Mezőgazdaság	4
Ipar	5
Építőipar	6
Kereskedelmi szálláshelyek	6
Lakásépítés	7
Foglalkoztatottság, munkanélküliség	8
Keresetek	10
Népesség, népmozgalom	11
Közlekedési balesetek	12
Táblázatok	13

További információk, adatok (linkek)

Elérhetőségek

Bevezető

A rendelkezésre álló – évközi adatgyűjtésekből származó – 2011. évi előzetes megyei adatok a gazdaság és társadalom különböző területein eltérő irányú folyamatokat jeleznek.

A megye gazdaságában jelentős szerepet betöltő ipar termelését a gazdasági recesszió első két éve alig vetette vissza, sőt a 2009. évi stagnálást követően 2010-ben országosan kimagasló módon nőtt a termelés. 2011-ben azonban a megyében végzett ipari termelés volumene csökkent. A mezőgazdaság 2011. évi terméseredményei ezzel szemben kedvezőbbek voltak a megelőző évinél, és a megyei székhelyű építőipar teljesítménye is bővült. Az idegenforgalomban nőtt a vendégéjszakák száma.

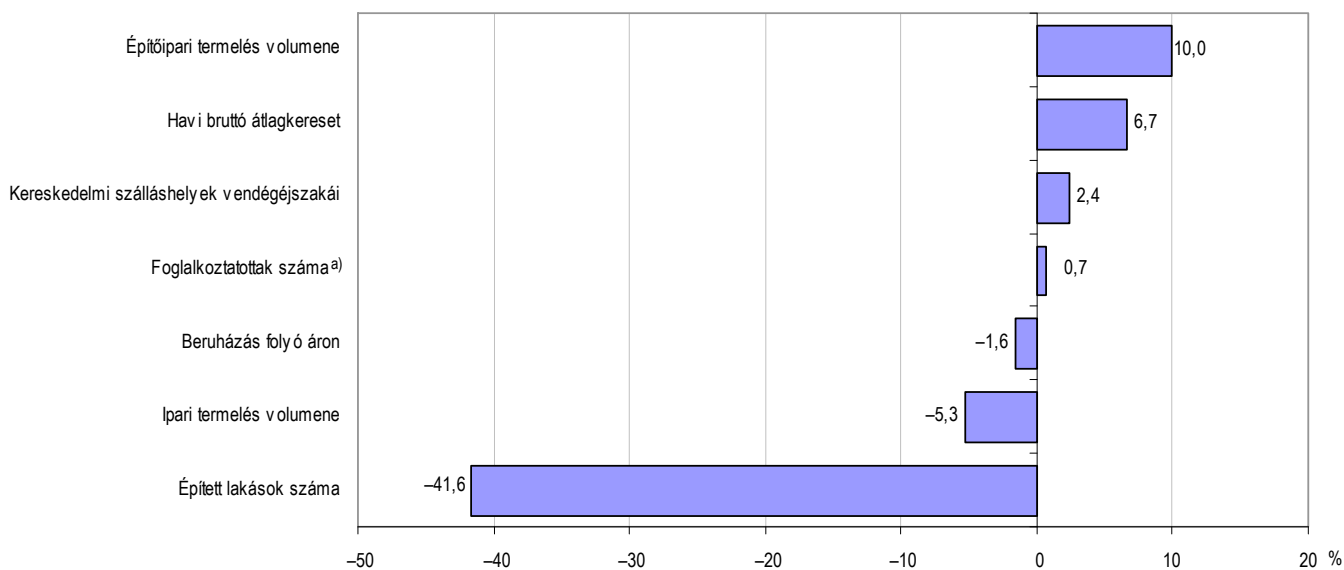
A KSH munkaerő-felmérésének adatai szerint 2011 IV. negyedévében a foglalkoztatottak száma szerény mértékben növekedett az előző év azonos időszakához képest, és ezzel egyidejűleg csökkent a munkanélkülieké. A megyei bruttó átlagkereset 2011-ben összességében az országosnál valamelyest nagyobb növekedést mutatott, az átlagkereset összege azonban számottevően elmarad az országostól.

A lakásépítések száma az egy évvel korábbi alacsony bázishoz képest tovább csökkent, az építések és megszűnések eredőjeként a megyei lakásállomány az év végén kevesebb volt az egy évvel korábinál.

2011-ben tovább folytatódott a népesség természetes fogyása, a megye lakónépessége 2012. január 1-jén 383 ezer főt tett ki.

1. ábra

A megye fontosabb gazdasági jelzőszámainak változása, 2011. év
(előző évhez képest)



a) 2011. IV. negyedév az előző év azonos időszakához viszonyítva.

Gazdasági szervezetek

2011. december 31-én Jász-Nagykun-Szolnok megyében 54,2 ezer gazdasági szervezetet, az országban bejegyzettek 3%-át tartották nyilván. A gazdasági szervezetek döntő többsége, 93,2%-a vállalkozás. A nonprofit szervezetek 5,7%-ot, a költségvetési szervek 0,9%-ot képviseltek.

(2011. január 1-jétől a gazdasági szervezetek gazdasági forma szerinti besorolása a GFO'11 nomenklátúra alapján történik, így a 2011. évi gazdálkodási forma szerinti, előbbinél részletesebb struktúra és az egyes gazdálkodási formák száma a korábbi évek adataival korlátozottan hasonlítható össze.)

A nyereségérdekeltségű szervezetek közül 2011. december végén 11,4 ezer társas és 39,1 ezer egyéni vállalkozásként szerepelt a nyilvántartásokban.

A társas vállalkozásokon belül a kft-k részaránya 2011 során 62%-ra bővült, miközben a betéti társaságoké 33,9%-ra mérséklődött. A megyei székhelyű társas vállalkozások ágazati struktúrájában legnagyobb súlyt (23,9%-ot) a kereskedelem, gépjárműjavítás képviselt. Az építőipar részesedése 13,4%, az iparé és a szakmai, tudományos műszaki tevékenységé hasonló, 12,1–12,3% volt.

1. tábla

A megyei székhelyű vállalkozások megoszlása főbb nemzetgazdasági ágak szerint, 2011. december 31.

Nemzetgazdasági ág	Társas vállalkozások		Egyéni vállalkozások	
	száma	megoszlása, %	száma	megoszlása, %
Mezőgazdaság, erdőgazdálkodás, halászat	582	5,1	19 198	49,1
Ipar	1 378	12,1	835	2,1
Építőipar	1 532	13,4	1 333	3,4
Kereskedelem, gépjárműjavítás	2 726	23,9	2 857	7,3
Szálláshely-szolgáltatás, vendéglátás	614	5,4	1 324	3,4
Ingtatlanügyletek	498	4,4	4 496	11,5
Szakmai, tudományos, műszaki tevékenység	1 408	12,3	2 085	5,3
Egyéb ágazatok	2 689	23,5	6 956	17,8
Összesen	11 427	100,0	39 084	100,0

Az egyéni vállalkozások csaknem felét (49%-át) a mezőgazdaság, erdőgazdálkodás, halászat gazdasági ágban tartották nyilván, és jelentősebb arányt képviselt még az ingatlanügyletek (11,5%), valamint a kereskedelem, gépjárműjavítás (7,3%) is. A munkavégzés jellege szerint az egyéni vállalkozók négytizede mellékfoglalkozásban, 30%-a főfoglalkozásban és 29%-uk nyugdíj mellett folytatta tevékenységét. Az egyéni vállalkozások közül 13,5 ezer rendelkezett vállalkozói igazolvánnyal.

A vállalkozói aktivitást jelző mutató, azaz az ezer lakosra jutó nyereségérdekeltségű szervezetek száma 132 volt a megyében, ami az országos (166) közel nyolctizede.

Beruházás

A megyei székhelyű gazdasági szervezetek 2011-ben összesen 60,8 milliárd forintot költöttek beruházásra, folyó áron 1,6%-kal kevesebbet, mint egy évvel korábban. A megyei fejlesztések döntő többsége a versenyszféra ágazataiba irányult. Az ide tartozó ágazatok közül az ipari vállalkozások beruházásainak teljesítményértéke némileg bővült, így a megyei investíciók 48%-át adták. A mezőgazdasági ágazat 10 milliárd forintot meghaladó beruházási teljesítményértéke 19%-kal haladta meg az előző évit, amelynek 45%-a gépek, berendezések, járművek beszerzésére irányult. Ugyanakkor nominálisan csökkent az építőipar, a szállítás, raktározás, a szálláshely-szolgáltatás, vendéglátás, valamint az adminisztratív és szolgáltatást támogató tevékenységet végző ágazatok beruházása. A közigazgatás, védelem, továbbá a – túlnyomórészt ugyancsak a közszférába tartozó – humán-egészségügyi és szociális ellátás, valamint az oktatás ágazataiban összesen 9,2 milliárd forint szolgálta a fejlesztéseket, ami folyó áron számítva 4,1%-kal haladta meg az egy évvel korábbit.

A befektetések anyagi-műszaki összetételét tekintve a felhasznált összegek 57%-át gépekre, berendezésekre, járművekre, 40%-át épületek és egyéb építmények építésére fordították, a fennmaradó 3%-ot pedig egyéb célú (ültetvény, erdő, tenyész- és igásállat, föld, telek) investíciók adták.

Mezőgazdaság

A rendkívül csapadékos 2010. év után 2011-ben a megye növénytermesztésére kedvezően hatott a tavaszi és nyári száraz, meleg időjárás. A főbb növények fajlagos hozamai meghaladták a 2001–2005. évek termésátlagát. Búzából a megyében összesen 369 ezer tonna került a magtárakba, hektáronként 3,5 tonnás termésátlaggal. Kukoricából 208 ezer tonnát takarítottak be, 4,5 tonna/hektár termésátlag mellett. A napraforgómag 157 ezer tonna betakarított termésmennyisége és a 2,1 tonnás egy hektárra jutó hozama is meghaladta az előző évit. Cukorrépából 34 ezer tonna termett, ami a 2010. évinél valamivel több ugyan, de a fajlagos hozam elmaradt a 2010. évitől.

2. tábla

Néhány fontosabb szántóföldi növény terméseredménye a megyében

Növény	Termésmennyiség, ezer tonna			Termésátlag, tonna/hektár		
	2001–2005. évek átlaga	2010	2011	2001–2005. évek átlaga	2010	2011
Búza	434,2	312,8	368,9	3,6	2,9	3,5
Kukorica	203,6	135,3	208,4	4,2	4,2	4,5
Napraforgómag	118,4	102,8	156,7	1,9	1,9	2,1
Cukorrépa	207,1	33,1	34,4	44,4	61,9	55,7

A főbb állatfajok közül 2011. december 1-jén a megyében 45 ezer szarvasmarhát istállóztak, ezerrel többet, mint egy évvel korábban. A sertésállomány ugyanakkor ezerrel, 199 ezerre csökkent. A juhállomány nagysága egy év alatt nem változott, összesen 71 ezret tartottak a megyében. A tyúkfélék száma 2011 végére kissé mérséklődött.

3. tábla

Az állatállomány alakulása a megyében, december 1.

(ezer db)

Állat	2008	2009	2010	2011
Szarvasmarha	48	46	44	45
Sertés	233	223	200	199
Juh	55	66	71	71
Tyúkfélék	1 303	923	812	805

A Jász-Nagykun-Szolnok Megyei Kormányhivatal Földművelésügyi Igazgatósága 2012. február végi információi szerint a 2011. évi őszi-téli csapadékmentes időjárás kedvezőtlenül befolyásolta az őszi vetésű növények fejlődését. A búza, valamint a repce vetésterületének 80%-át sújtotta a szárazság. Az idei év februárjában beköszöntött havazást követő erős lehűlés a vastag, 25–35 cm körüli hótakaró alatt a vetésekben nem okozott komolyabb fagykárt. A hónap végére a javuló időjárás és a lassú hóolvadás enyhítette a talaj szárazságát és nem alakultak ki jelentősebb belvizes területek. A szakemberek szerint az őszi vetésű növényállomány állapota a vegetáció beindulását követően lesz megállapítható.

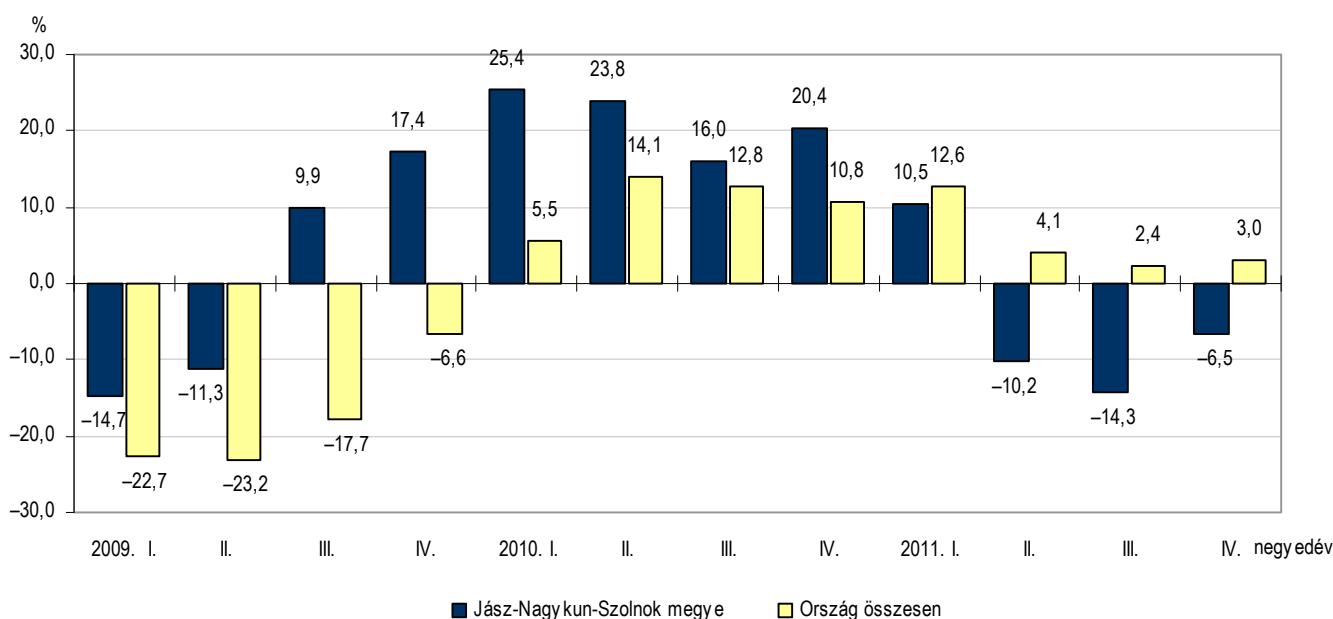
A mezőgazdasági termékek termelőiár-színvonala 2011-ben országosan 19,3%-kal emelkedett a 2010. évihez képest. Ezen belül a növényi termékek árszínvonala 21,6%-kal, az élő állatok és állati termékek ára pedig 15,3%-kal növekedett.

Ipar

Az ipari termelés volumene a 2010. évi 21%-os növekedés után 2011-ben – az előző évhez képest – a legalább öt főt foglalkoztató vállalkozások megyei telephelyein 5,3%-kal mérséklődött.

2. ábra

**Az ipari termelési volumen változása negyedévenként *
(előző év azonos időszakához képest)**



*A legalább 5 főt foglalkoztató vállalkozások telephely szerinti adatai.

Az év első negyedévében az ipari termelés volumene még 10%-ot meghaladóan bővült, a második és harmadik negyedévben azonban 10, illetve 14%-kal esett vissza az előző év azonos időszakához képest. A csökkenés – kisebb ütemben – a negyedik negyedévben is folytatódott. (Országosan ugyanakkor az ipari termelés volumene az év egészét tekintve 5,3%-kal növekedett.) Az év folyamán a megyei szervezetek összesen 1151,1 milliárd forint ipari termelési értéket állítottak elő, és az egy lakosra jutó termelési érték 32%-kal haladta meg az országos átlagot.

2011-ben a megyei székhelyű közepes és nagyméretű – legalább 50 főt foglalkoztató – vállalkozások termelési értéke a telephelyi adatoktól eltérően az országos átlagot meghaladóan növekedett (8,1%-kal) az előző évhez képest, és 503,2 milliárd forintot tett ki. Az ipari termékek iránti kereslet 6,9%-kal emelkedett, ezen belül az értékesítés kétharmadát kitevő export 12%-kal bővült, a belföldi eladások értéke azonban kissé mérséklődött.

A 2011. év egészét tekintve a megyei székhelyű ipar teljesítménye ágazatonként eltérően alakult. Az ipari termelési érték legnagyobb részét (55%-át) kitevő gépipar teljesítménye jelentősebben (15%-kal) bővült, és ehhez hasonlóan növelte termelését a textil-, ruházat, bőr és bőrtermék gyártása ágazat is. A gumi-, műanyag és nemfém ásványi termék gyártása, valamint a fémalapanyag és fémfeldolgozási termékek gyártása ágazat termelése 2011-ben az előző évi szint körül alakult, míg az élelmiszeripar produktuma tizedével esett vissza.

2011-ben a megyei székhelyű, közepes és nagyméretű ipari vállalkozásoknál összesen 20,5 ezren álltak alkalmazásban, 120 fővel többen, mint egy évvel korábban.

Az ipari termelői árak 2011-ben országosan 4,2%-kal voltak magasabbak, mint egy évvel korábban. Ezen belül a belföldi értékesítés árszínvonala nagyobb ütemben, 6,2%-kal, az exporté ennél mérsékeltebben, 2,8%-kal nőtt.

Építőipar

A 2010-től növekvő megyei építőipari termelés volumene – a legalább öt főt foglalkoztató szervezetek székhely szerinti adatai alapján – 2011-ben tovább emelkedett, és az év egészében összesen 10%-kal bővült az előző évhez képest. (Országosan ugyanakkor a legalább öt főt foglalkoztató vállalkozások termelése 6,0%-kal esett vissza.)

Az építményfőcsoportok közül a kisebb súlyú épületépítés volumene a megyében 7,6%-kal esett vissza, ugyanakkor az egyéb építményeké 22,4%-kal bővült. Így a 31,1 milliárd forint termelési érték 65%-át az egyéb építmények építése tette ki.

Az építőipari vállalkozások december végén 5,5 milliárd forint értékű szerződésállománnyal rendelkeztek, ami az előző év végénél összehasonlítható áron 6,5%-kal volt több.

Az építőipar termelői árai 2011-ben országosan átlagosan 2,2%-kal voltak magasabbak az egy évvel korábbinál.

Kereskedelmi szálláshelyek

A megyében működő kereskedelmi szálláshelyek vendégforgalma az utóbbi két év visszaesését követően 2011-ben élénkült. A vendégek száma 7,0%-kal, a vendégéjszakáké 2,4%-kal nőtt az előző évihez képest. (Országosan a vendégszám növekedése 1,5%-ot tett ki, míg a vendégéjszakáké minimális csökkenést mutatott.)

Az év folyamán összesen 155 ezer vendég 437 ezer vendégéjszakát töltött el a megye kereskedelmi szálláshelyein. A tartózkodás átlagos ideje 2,8 éjszaka volt.

A forgalom nagyobb részét (85%-át) adó 131 ezer belföldi vendég 327 ezer vendégéjszakára maradt a megyében, amely 7,4, illetve 1,8%-os emelkedést jelent az előző évhez képest.

Szintén élénkült a megyébe látogató vendégek 15%-át adó külföldiek forgalma. Számuk 5,2%-kal, vendégéjszakáiké pedig 4,0%-kal nőtt 2010-hez képest. Közülük a németek voltak a legtöbben (5745 fő), emellett nagyobb számban Lengyelországból (3626 fő) és Romániából (2300 fő) keresték fel a szálláshelyeket. Az idelátogatók 90%-a az Európai Unió országaiból érkezett.

4. tábla

A kereskedelmi szálláshelyek vendégforgalma a megyében, 2011

Megnevezés	Vendégek		Vendégéjszakák	
	száma	előző év =100,0	száma	előző év =100,0
Szálloda	73 957	105,4	179 707	104,5
Ebből: gyógyszálloda	12 636	102,1	32 414	101,9
wellness-szálloda	34 946	152,5	77 852	151,3
Panzió	13 047	55,6	29 665	46,3
Üdülőház	24 073	111,5	68 193	104,5
Közösségi szállás	18 200	196,9	47 184	190,7
Kemping	26 023	126,0	112 289	111,4
Összesen	155 300	107,0	437 038	102,4

A panziók kivételével valamennyi szállástípusnál nőtt mind a vendégek, mind a vendégéjszakák száma.

A vendégéjszakák nagyobb hányadát (41%-át) a szállodákban töltötték el a vendégek. Azon belül a gyógyszállodák és a wellness-szállodák forgalma volt jelentős, ahol a vendégéjszakák 18, illetve 43%-át realizálták. Utóbbiakban több mint másfélszeresére nőtt a vendégek és vendégéjszakák száma 2010-hez képest.

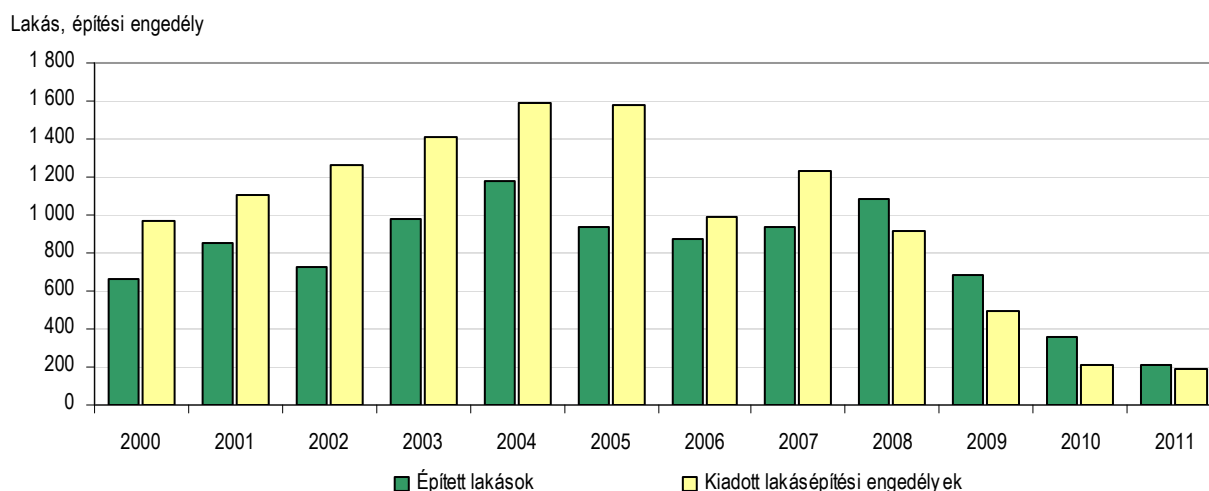
A kereskedelmi szálláshelyek az év folyamán összesen 3 milliárd forint bruttó árbevételre érték el, folyó áron 2,7%-kal többet, mint 2010-ben. A bevételek nagyobb részét (57%-át) a szállásdíjak jelentették. A vendéglátás bevétele 29%-ot, a szállásdíjba foglalt egyéb bevételek 9%-ot, a fennmaradó 5%-ot az egyéb szolgáltatások tették ki. A szállásdíjak 74%-a belföldi vendégektől származott, melynek 31%-át – az előző évinél 12,5 százalékponttal kisebb hányadát – üdülési csekkel fizették ki. A beváltott üdülési csekkek értéke 367 millió forintot tett ki.

Lakásépítés

A megyében 2011-ben tovább folytatódott a lakásépítések számának csökkenése. Mindössze 211 új lakásra adtak ki használatbavételi engedélyt, ami az egy évvel korábbi alacsony bázisnak kevesebb, mint hattizede. A kiadott lakásépítési engedélyek száma ugyancsak mérséklődött; ezek alapján mindössze 189 lakás építését tervezik a megyében.

3. ábra

Épített lakások, kiadott lakásépítési engedélyek a megyében



A 2011-ben használatba vett lakások 84%-át természetes személyek építették, saját használatra. A vállalkozások beruházásában (kizárólag értékesítésre) 31 lakás épült, ami az előző évinek csupán háromtizede.

Az építetők struktúrája változása tükröződik a lakások szobaszám és alapterület szerinti összetételében. Az átadott lakások héttizede készült 3 vagy annál több szobával. A lakások átlagos alapterülete 106 m², ami 7 m²-rel nagyobb volt, mint a 2010-ben épülteké.

A lakásépítés a legnagyobb mértékben a községekben esett vissza, ahol az átadott lakások száma a 2010. évinek mindössze harmadát tette ki.

Az év során 230 lakás szűnt meg – döntően avulás miatt – a megyében, ami másfélszerese a 2010-ben felszámolt lakásokénak. Az építések és megszűnések egyenlegeként a megye községeinek lakásállománya kissé csökkent.

Lakásépítés és -megszűnés a megyében, 2011

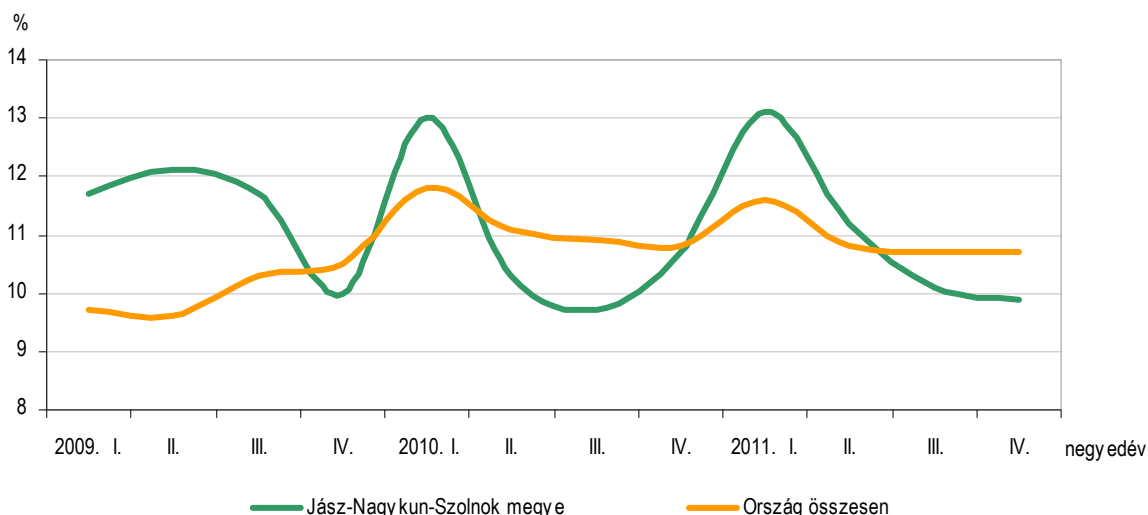
Megnevezés	Épített		Megszűnt		Kiadott lakásépítési engedélyek	
	lakások				száma	előző év =100,0
	száma	előző év =100,0	száma	előző év =100,0		
Szolnok	49	61,3	30	90,9	73	85,9
Többi város	121	79,6	117	182,8	84	92,3
Községek	41	31,8	83	156,6	32	97,0
Összesen	211	58,4	230	153,3	189	90,4

2011-ben az országban 39%-kal kevesebb lakást adtak át, mint az előző évben, és 28%-kal esett vissza a kiadott lakásépítési engedélyek száma. Ilyen alacsony építési számra még nem volt példa a két világháború közötti gazdasági válság és a negyvenes-ötvenes évek nehéz gazdasági körülményei között sem.

Foglalkoztatottság, munkanélküliség

A KSH **lakossági munkaerő-felmérése** szerint 2011 IV. negyedévében a megye 292 ezer fős 15–74 éves népességéből 142,0 ezren foglalkoztatottak, 15,6 ezren munkanélküliek voltak, az inaktívak közé pedig 134,4 ezren tartoztak. Az egy évvel korábbihoz képest a foglalkoztatottak száma 1000 fővel emelkedett, a munkanélkülieké és az inaktívaké ezzel egyidejűleg 1300 illetve 2600 fővel csökkent. Az adatokból számítható megyei foglalkoztatási ráta 48,6%, a munkanélküliségi ráta pedig 9,9% volt. Mindkét mutató kedvezőbb az egy évvel korábbinál; a foglalkoztatási ráta 0,8 százalékponttal magasabb, a munkanélküliségi ráta ugyanennyivel alacsonyabb. Országosan a foglalkoztatási ráta 50,2%, a munkanélküliségi ráta 10,7% volt az év utolsó negyedévében.

4. ábra

Munkanélküliségi ráta negyedévenként
(a 15–74 éves népesség körében)

Az **intézményi munkaügyi** adatok alapján 2011-ben a legalább 5 főt foglalkoztató megyei székhelyű vállalkozásoknál, valamint létszámhatártól függetlenül a költségvetési szerveknél és a kijelölt nonprofit szervezeteknél együttesen 78,9 ezren álltak alkalmazásban, 4,2%-kal kevesebben, mint egy évvel korábban. Ezen belül a létszám közel kétharmadát foglalkoztató

versenyszférában 1,5%-kal csökkent az alkalmazásban állók száma. A költségvetési szerveknél ennél jelentősebb, 8,4%-os volt a létszám szűkülése. A lényegesen kisebb súlyú nonprofit szektorban 3,2 ezren álltak alkalmazásban a megyében, 11%-kal kevesebben, mint 2010-ben. A fizikai foglalkozásúak száma mindhárom szektorban a szellemi foglalkozásúakét meghaladó ütemben csökkent.

6. tábla

Alkalmazásban állók száma a megyében, 2011

Állománycsoport	Összesen	Ebből	
		versenyszféra	költségvetés
Fő			
Fizikai foglalkozásúak	49 507	39 070	8 565
Szellemi foglalkozásúak	29 350	12 277	15 747
Összesen	78 857	51 347	24 312
Előző év = 100,0			
Fizikai foglalkozásúak	95,0	98,1	85,3
Szellemi foglalkozásúak	97,3	99,8	95,4
Összesen	95,8	98,5	91,6

A versenyszféra ágazatai közül 2011-ben az egy évvel korábbinál kevesebben dolgoztak a vízellátás, szennyvíz gyűjtése, kezelése, hulladékgazdálkodás, szennyeződésmentesítés területén, a mezőgazdaságban, a kereskedelem, gépjárműjavításban, a szállítás, raktározásban, az ingatlanügyletek valamint az adminisztratív és szolgáltatást támogató tevékenységek területén, a többi gazdasági ágban ugyanakkor nőtt a létszám. A foglalkoztatás szempontjából legjelentősebb feldolgozóiparban az alkalmazásban állók száma 2,0%-kal haladta meg az egy évvel korábbit.

A munkaerőpiac helyzetéről más megközelítésben a Nemzeti Foglalkoztatási Szolgálat **nyilvántartott álláskeresőkre** vonatkozó adatai nyújtanak információt. 2011 decemberében Jász-Nagykun-Szolnok megyében összesen 29,3 ezren kerestek állást, 0,5%-kal kevesebben, mint egy évvel korábban. A nők száma (14 520 fő) a 2010. december 20-i zárónaphoz képest 5,8%-kal nőtt, a férfiaké 6,0%-kal csökkent. (Országosan 6,6%-kal mérséklődött az álláskeresők száma, ezen belül a nők 3,1%-kal, a férfiak 9,8%-kal voltak kevesebben, mint egy évvel korábban.)

A megyei álláskeresők iskolai végzettség szerinti összetétele december végén lényegében megegyezett az egy évvel korábbival; a regisztráltak 45%-a legfeljebb általános iskolát, 30%-a szakmunkásképzőt illetve szakiskolát végzett, 8%-uknak gimnáziumi, 13%-uknak szakközépiskolai vagy technikumi végzettsége volt, 4%-uk pedig főiskolai vagy egyetemi diplomával rendelkezett.

A pályakezdők elhelyezkedési nehézségeit jelzi, hogy december végén 5,1%-kal többen szerepeltek a regisztráltak között, mint egy évvel korábban.

A nyilvántartott álláskeresők közül a decemberi zárónapon 4166 fő álláskeresési járadékban, 376 fő pedig a kifutóban lévő álláskeresési segélyben részesült. A járadékosok száma 21%-kal, a segélyben részesülőké 90%-kal volt kevesebb az egy évvel korábbinál. Foglalkoztatást helyettesítő támogatást 12 295-en kaptak, 18%-kal többen, mint egy évvel korábban. A december 20-i zárónapon 2057 bejelentett betöltetlen – zömében fizikai állománycsoportba tartozó – álláshely várt kiközvetítésre a megyében, ami jóval több, mint egy évvel korábban. Egy betöltetlen álláshelyre így is 14 álláskereső jutott. Az aktív foglalkoztatáspolitikai programokban 7392 fő volt érintett decemberben, képzéseken közülük 649 fő vett részt. Bér és bérjellegű támogatásokkal 970 fő elhelyezkedését segítették, közfoglalkoztatás támogatása pedig 5570 főt érintett.

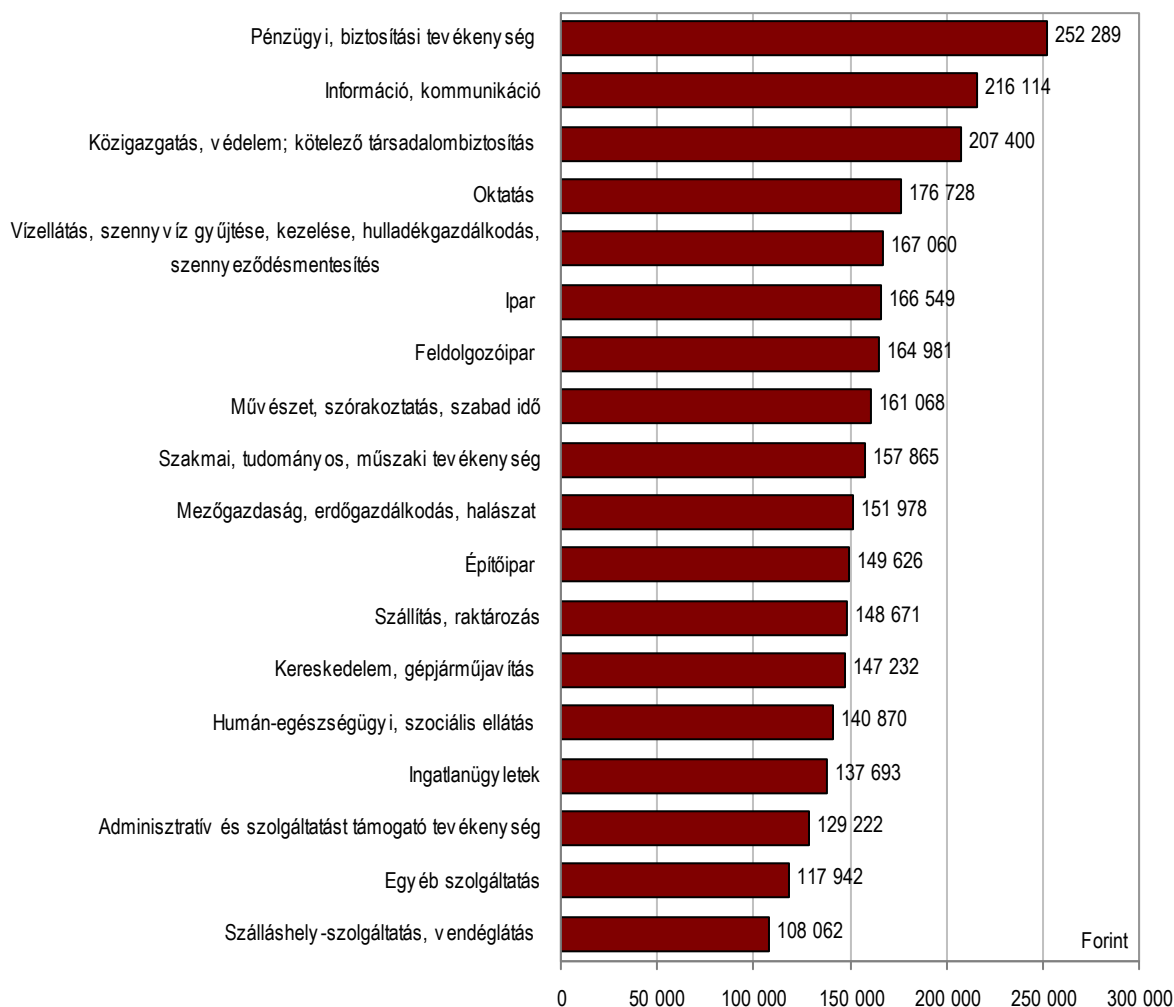
Keresetek

A teljes munkaidőben alkalmazásban állók havi **bruttó átlagkeresete** a megyében 162,6 ezer forintot tett ki 2011-ben, ami az egy évvel korábbinál 6,7%-kal magasabb. A növekedés kissé meghaladta az országos szinten mért 5,2%-ot. A változás ellenére a megyei bruttó keresetszínvonal 50 ezer forinttal elmarad az országostól. A versenyszférában 8,4%-kal nőtt a bruttó átlagkereset, a költségvetési szerveknél az átlagosnál kisebb ütemben, 3,3%-kal.

Állománycsoportonként tekintve a fizikai foglalkozásúak 126,9 ezer forintot, a szellemi foglalkozásúak pedig 216,8 ezer forintot kerestek. A fizikai foglalkozásúak bruttó keresete az átlagosnál nagyobb ütemben (8,3%-kal), a szellemi foglalkozásúaké pedig mérsékeltebben (3,8%-kal) növekedett.

5. ábra

Havi bruttó átlagkeresetek nemzetgazdasági áganként a megyében, 2011



A fizikai foglalkozásúak a legtöbbet (158–143 ezer forintot) a közigazgatás, védelem; kötelező társadalombiztosítás területén és a vízellátás, szennyvíz gyűjtése, kezelése, hulladékgazdálkodás, szennyeződésmentesítés nemzetgazdasági ágban kerestek, a legkevesebbet pedig (95–96 ezer forintot) az oktatásban, a szálláshely-szolgáltatásban és a humán-egészségügyi, szociális ellátásban. A szellemi foglalkozásúak keresete a feldolgozóiparban volt a legmagasabb (317 ezer forint), legalacsonyabb pedig az egyéb szolgáltatások és a szálláshely-szolgáltatás ágazatokban (143–151 ezer forint). A két állománycsoport keresetét

együtt tekintve a – fizikai foglalkozásúakat igen kis arányban foglalkoztató – pénzügyi, biztosítási terület áll a kereseti rangsor élén.

A kereseti elemeken felüli egyéb pénzbeli és természetbeni juttatásokkal növelt átlagos havi **munkajövedelem** 2011-ben 173 ezer forint volt, ami 6,7%-kal haladta meg az egy évvel korábbit. Az egyéb juttatások az összes munkajövedelemen belül átlagosan 6,1%-ot jelentettek. Az építőiparban volt a legmagasabb – 14% – az egyéb munkajövedelem aránya az összes munkajövedelemből.

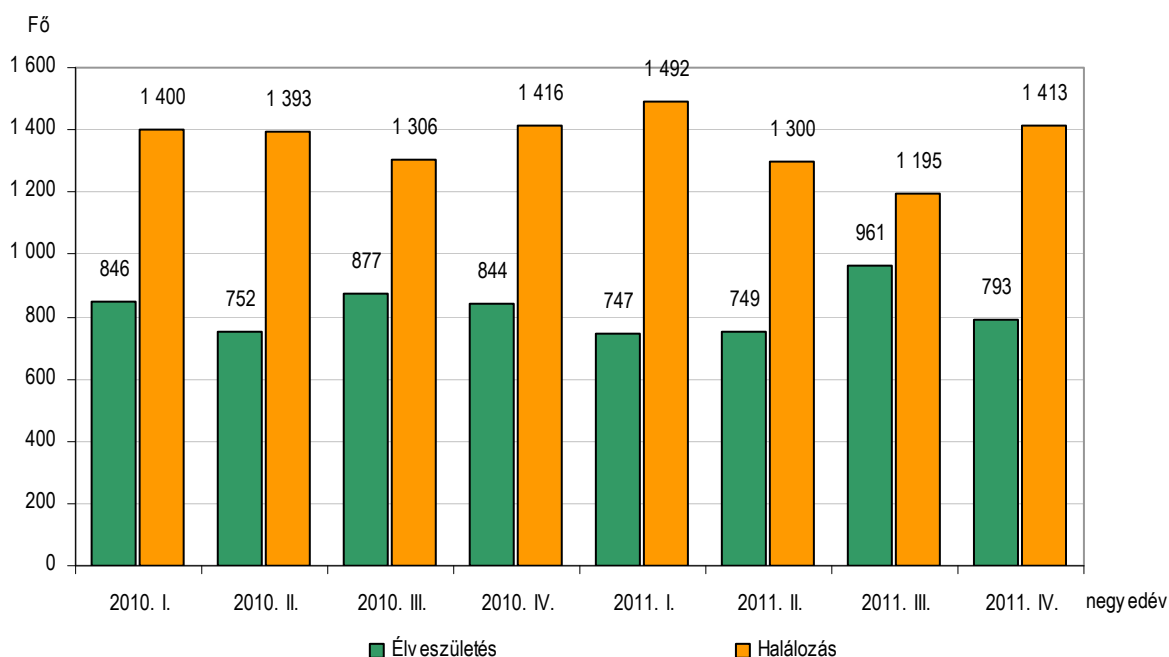
A családi kedvezmény figyelembevételével számított **nettó átlagkereset** havi összege a megyében 111 ezer forintnak felelt meg, ami 4,4%-kal haladta meg a 2010. évit.

Népesség, népmozgalom

Jász-Nagykun-Szolnok megye népessége – a 2001. évi népszámlálás alapján az éves népmozgalmi adatokkal továbbvezetve – 2011. év végén 383 ezer főt tett ki, mintegy 3800 fővel kevesebbet, mint egy évvel korábban. A viszonylag nagyobb ütemű csökkenésben szerepet játszott, hogy a természetes fogyásból eredő veszteséget tovább fokozta az elvándorlás. A megyében 3250 gyermek született, 70-nel kevesebb, mint 2010-ben. Ezzel egyidejűleg 5400 haláleset történt. A születések és halálozások egyenlege mintegy 2150 fős természetes fogyást eredményezett, 46 fővel kevesebbet, mint 2010-ben, vagyis a népesség természetes fogyása kissé mérséklődött. (Országosan a születésszám csökkenése nagyobb mértékű volt, mint a halálozásoké, ennek következtében a természetes fogyás üteme valamelyest fokozódott.) A csecsemőhalandóság megyei mutatója jelentősen javult, ezer élveszületésre 4,3 egy éves kor alatti elhalálozás jutott, ami kedvezőbb volt (0,6 ezrelékponttal) az országos átlagnál is.

6. ábra

Élveszületés, halálozás a megyében, negyedévenként



A megyében 2011-ben 1160 házasságot kötöttek, 2-vel többet, mint egy évvel korábban. A házasságkötések száma némileg országosan is emelkedett.

Közlekedési balesetek

2011-ben 658 személy sérüléses közlekedési baleset történt a megyében, amelynek során 617-en könnyű, 235-en súlyos sérülést szenvedtek, 30 személy pedig életét veszítette. A balesetek száma 9,0%-kal, a balesetet szenvedett személyeké 7,3%-kal volt kevesebb mint 2010-ben. A csökkenéssel egyidejűleg a megyében történt balesetek kimenetele is kedvezőbb volt az előző évinél, mivel legnagyobb mértékben a halálózással és súlyos sérüléssel járó érintettség csökkent. A halálos áldozatok száma 9,1%-kal, a súlyos sérülteké 7,8%-kal és a könnyebben sérülteké 6,9%-kal mérséklődött. Az ittaság 90 közúti balesetben játszott szerepet, amelyek közül 3 végződött halállal.

A balesetek 94%-a a járművezetők hibájára vezethető vissza, és többségüket személygépkocsival okozták. Az előidéző okok közül a korábbiakhoz hasonlóan a sebesség nem megfelelő alkalmazása (224 eset), az elsőbbség meg nem adása (145 eset) és a szabálytalan irányváltoztatás, haladás, kanyarodás (142 eset) volt a leggyakoribb.

7. tábla

A közúti közlekedési balesetek főbb adatai, 2011

Megnevezés	Jász-Nagykun-Szolnok megye		Ország összesen	
	száma	előző év=100,0	száma	előző év=100,0
Balesetek				
Könnyű sérüléses	424	90,8	10 737	100,2
Súlyos sérüléses	206	92,0	4 527	91,6
Halálos	28	87,5	563	86,7
Összesen	658	91,0	15 827	97,1
Ebből: ittasan okozott	90	87,4	1 645	87,4
Balesetet szenvedett személyek				
Könnyen megsérültek	617	93,1	15 020	98,5
Súlyosan megsérültek	235	92,2	5 152	90,8
Meghaltak	30	90,9	638	86,2
Összesen	882	92,7	20 810	96,1

Országosan is mérséklődött a balesetek és a sérültek száma, és a balesetek kimenetele is kedvezőbb volt az egy évvel korábbinál.

Táblázatok

Összehasonlító adatok (megye – régió – ország)

2011. I–IV. negyedév

Megnevezés	Hajdú-Bihar	Jász-Nagykun-Szolnok	Szabolcs-Szatmár-Bereg	Észak-Alföld	Ország
	megye				
Lakónépesség					
Népesség száma, ezer fő ^{a)}	538	383	552	1 473	9 962
Népesség indexe	99,7	99,0	99,4	99,4	99,8
Ipar					
Termelés volumenindexe ^{b)}	110,0	94,7	121,1	103,8	105,3
Egy lakosra jutó termelési érték ^{b)} , ezer Ft	1 238,3	2 989,9	926,3	1 577,6	2 270,6
Termelés volumenindexe ^{c)}	110,1	108,1	120,9	112,0	104,8
Értékesítés volumenindexe ^{c)}	100,2	106,9	115,7	105,2	99,8
Ezen belül: belföldi	88,0	98,8	97,9	91,5	87,6
export	126,2	111,6	124,9	120,2	108,3
Értékesítésből az export aránya, %	40,2	66,2	71,0	54,7	64,0
Építőipar					
Építőipari termelés volumenindexe ^{d)}	98,1	110,0	106,3	103,7	94,0
Egy lakosra jutó termelési érték, ^{d)} ezer Ft	85,5	80,7	64,9	76,5	116,2
Turizmus					
Vendégek száma, ezer	319,3	155,3	127,3	601,8	7 586,7
Vendégek számának indexe	91,5	107,0	102,7	97,4	101,5
Vendégéjszakák száma, ezer	1 013,1	437,0	237,6	1 687,8	19 434,9
Vendégéjszakák számának indexe	88,8	102,4	98,8	93,4	99,4
Regisztrált vállalkozások^{e)}					
Regisztrált vállalkozások száma	91 314	50 511	110 696	252 521	1 651 507
1000 lakosra jutó vállalkozás	170	132	201	171	166
Beruházás					
Teljesítményérték, millió Ft	142 908	60 767	63 789	267 464	3 198 228
Egy lakosra jutó teljesítményérték, ezer Ft	265,1	157,8	115,1	181,0	320,7
Gazdasági aktivitás^{f)}					
Aktivitási arány, %	53,8	54,0	52,5	53,3	56,2
Foglalkoztatási arány, %	47,1	48,6	44,0	46,3	50,2
Munkanélküliségi ráta, %	12,4	9,9	16,2	13,1	10,7
Alkalmazásban állók száma és keresete^{g)}					
Alkalmazásban állók					
száma, ezer fő	111,7	78,9	101,5	292,4	2 691,6
számának indexe	97,5	95,8	94,2	98,9	99,6
havi bruttó átlagkeresete, Ft	177 129	162 642	161 851	168 013	213 054
havi bruttó átlagkeresetének indexe	105,5	106,7	109,0	107,1	105,2
havi nettó átlagkeresete ^{h)} , Ft	119 386	111 377	110 646	114 249	141 127
havi nettó átlagkeresetének indexe ^{h)}	103,8	104,4	106,0	104,8	106,4
Lakásépítés					
Épített lakás	593	211	342	1 146	12 655
Épített lakások indexe	92,1	58,4	65,8	75,1	60,8
Tízezer lakosra jutó épített lakások száma	11,0	5,5	6,2	7,8	12,7

a) 2012. január 1-jén.– b) A 4 főnél többet foglalkoztató szervezetek telephely szerinti adatai.– c) A 49 főnél többet foglalkoztató szervezetek székhely szerinti adatai.– d) A 4 főnél többet foglalkoztató szervezetek székhely szerinti adatai.– e) Az országos adatok a külföldön működőkkel együtt.– f) A KSH munkaerő-felmérése alapján, IV. negyedévi adatok– g) A 4 főnél többet foglalkoztató vállalkozások, létszámhatártól függetlenül a költségvetési szervek és a kijelölt nonprofit szervezetek székhely szerinti adatai.– h) Családi kedvezmény nélkül.
Index: előző év azonos időszaka (időpontja) = 100,0)

Gazdasági-társadalmi jelzőszámok I., 2011

Megnevezés	Jász-Nagykun-Szolnok megyében				Országosan, I–IV. n. év
	I. n. év	I. félév	I–III. n. év	I–IV. n. év	
Ipari termelés értéke ^{a)} , millió Ft	312 193	569 264	819 015	1 151 101	22 647 401
előző év azonos időszaka = 100,0	110,5	100,1	95,2	94,7	105,3
Ipari termelés értéke ^{b)} , millió Ft	121 596	252 606	373 120	503 236	20 465 825
előző év azonos időszaka = 100,0	119,9	117,8	110,8	108,1	104,8
Ipari értékesítés ^{b)} , millió Ft	117 098	247 984	367 844	497 415	22 537 891
előző év azonos időszaka = 100,0	116,5	115,9	109,4	106,9	99,8
Ezen belül: belföldi értékesítés, millió Ft	40 726	87 028	126 836	168 031	8 106 197
előző év azonos időszaka = 100,0	108,7	111,8	103,8	98,8	87,6
export, millió Ft	76 372	160 956	241 008	329 384	14 431 694
előző év azonos időszaka = 100,0	121,1	118,3	112,6	111,6	108,3
Építőipari termelés értéke ^{c)} , millió Ft	3 590	13 777	20 300	31 074	1 159 212
előző év azonos időszaka = 100,0	107,7	121,5	102,6	110,0	94,0
Épített lakások száma	30	117	142	211	12 655
előző év azonos időszaka = 100,0	34,9	77,5	73,2	58,4	60,8
Megszűnt lakások száma	21	88	118	230	2 752
előző év azonos időszaka = 100,0	55,3	123,9	126,9	153,3	108,0
Kiadott lakásépítési engedélyek száma	51	105	152	189	12 488
előző év azonos időszaka = 100,0	104,1	107,1	96,2	90,4	72,0
Élveszületések száma	747	1 496	2 457	3 250	88 050
előző év azonos időszaka = 100,0	88,3	93,6	99,3	97,9	97,5
Halálozások száma	1 492	2 792	3 987	5 400	128 700
előző év azonos időszaka = 100,0	106,6	100,0	97,3	97,9	98,7
Természetes szaporodás, fogyás (–)	–745	–1 296	–1 530	–2 150	–40 650
előző év azonos időszaka = 100,0	134,5	108,5	94,2	97,9	101,3
A kereskedelmi szálláshelyek vendégéjszakáinak száma	47 818	160 584	375 486	437 038	19 434 914
előző év azonos időszaka = 100,0	110,0	102,5	101,9	102,4	99,4
Ebből: külföldiek	7 527	44 969	97 604	109 998	9 920 339
előző év azonos időszaka = 100,0	103,0	95,1	103,1	104,6	103,2
Beruházások teljesítményértéke, millió Ft	11 629	26 057	41 274	60 767	3 198 228
Alkalmazásban állók száma ^{d)}	76 208	78 131	78 843	78 857	2 691 589
előző év azonos időszaka = 100,0	97,6	96,7	96,2	95,8	99,6
Alkalmazásban állók havi bruttó átlagkeresete ^{d)} , Ft	160 175	160 360	160 764	162 642	213 054
előző év azonos időszaka = 100,0	100,7	104,2	105,8	106,7	105,2
Alkalmazásban állók havi nettó átlagkeresete ^{d) e)} , Ft	110 071	110 066	110 289	111 377	141 127
előző év azonos időszaka = 100,0	99,9	102,5	103,7	104,4	106,4
Alkalmazásban állók átlagos havi munkajövedelme ^{d)} , Ft	169 155	170 444	171 163	173 269	227 253
előző év azonos időszaka = 100,0	101,1	104,2	105,9	106,7	105,2

a) A 4 főnél többet foglalkoztató szervezetek telephely szerinti adatai, az indexek összehasonlító áron.– b) A 49 főnél többet foglalkoztató szervezetek székhely szerinti adatai, az indexek összehasonlító áron.– c) A 4 főnél többet foglalkoztató szervezetek székhely szerinti adatai, az indexek összehasonlító áron.– d) A 4 főnél többet foglalkoztató vállalkozások, létszámhatártól függetlenül a költségvetési szervek és a kijelölt nonprofit szervezetek székhely szerinti adatai.– e) Családi kedvezmény nélkül.

Gazdasági-társadalmi jelzőszámok II., 2011

Megnevezés	Jász-Nagykun-Szolnok megyében				Országosan, IV. n. év
	I. n. év	II. n. év	III. n. év	IV. n. év	
Foglalkoztatottak száma ^{a)} , ezer fő	132,5	140,2	142,6	142,0	3 850,6
előző év azonos időszaka = 100,0	100,3	102,8	100,5	100,7	101,2
Munkanélküliek száma ^{a)} , ezer fő	20,0	17,7	16,0	15,6	459,0
előző év azonos időszaka = 100,0	101,0	112,7	105,3	92,3	99,3
Gazdaságilag inaktív népesség száma ^{a)} , ezer fő	142,3	135,8	134,3	134,4	3 361,1
előző év azonos időszaka = 100,0	97,8	94,0	96,8	98,1	98,4
Munkanélküliségi ráta ^{a)} , %	13,1	11,2	10,1	9,9	10,7
Nyilvántartott álláskeresők száma az időszak végén	33 309	29 591	28 130	29 277	552 308
előző év azonos időpontja = 100,0	106,4	113,4	105,8	99,5	93,4
Álláskeresési járadékban részesültek száma az időszak végén	6 401	4 413	4 566	4 166	97 964
előző év azonos időpontja = 100,0	92,7	94,4	85,4	79,5	84,6
Álláskeresési segélyben részesültek száma az időszak végén	3 746	2 214	1 933	376	9 710
előző év azonos időpontja = 100,0	115,8	111,3	84,4	10,1	12,6
Szociális ellátásban részesültek száma az időszak végén ^{b)}	11 107	11 248	10 156	12 295	192 048
előző év azonos időpontja = 100,0	112,2	123,7	111,1	118,4	105,7

a) A KSH munkaerő-felmérése alapján.– b) Tartalmazza a rendelkezésre állási támogatásban, a rendszeres szociális segélyben és a bérpótló juttatásban részesülők számát.

További információk, adatok (linkek):

[Részletes megyei adatok](#)

[Táblák \(STADAT\)](#)

[Módszertan](#)

Elérhetőségek:

Felelős szerkesztő: Malakucziné Póka Mária
További információ: Kólyáné Sziráki Ágnes
 Telefon: (+36-56/344-916) agnes.kolyane@ksh.hu

[Információs szolgálat](#), telefon: (+36-56/422-604)