



Statisztikai tájékoztató

Somogy megye, 2011/3

Tartalom

Bevezetés	2
Mezőgazdaság	2
Ipar	4
Építőipar	5
Lakásépítés	5
Idegenforgalom	6
Beruházás	8
Népesség, népmozgalom	8
Alkalmazásban állók, keresetek	9
Munkanélküliség	10
Közúti közlekedési balesetek	11
Táblázatok	13

További információk, adatok (linkek)

Elérhetőségek

Bevezetés

Somogy **mezőgazdaságában** az előzetes adatok szerint a kalászos gabonák betakarított területe 5,5%-kal, termésmennyisége pedig 6,4%-kal csökkent a 2010. évihez képest. 2011 I–III. negyedévében a 4 főnél többet foglalkoztató **ipari** szervezetek Somogy megyei telephelyein a termelési érték volumene 1,6%-kal haladta meg az előző év azonos időszakit. Ugyanekkor a somogyi székhelyű ipar legalább 50 főt foglalkoztató szervezeteinek magyarországi telephelyein az összehasonlítható áras kibocsátás 2,3%-kal bővült. A helyi székhelyű, 4 főnél nagyobb létszámú **építőipari** szervezetek január–szeptemberi termelése volumenében mindössze 48%-a volt a bázisidőszak produktumának. Az év első kilenc hónapjában 40%-kal kevesebb új lakás épült, az építési engedélyek kiadása pedig 51%-kal esett vissza. A megyében megfigyelt szervezetek új **beruházásainak** folyó áras teljesítményértéke 59%-kal maradt el a megelőző évitől.

Somogy **kereskedelmi szálláshelyeit** a megelőző év azonos időszakához képest 16,4%-kal kevesebben keresték fel. A vendégéjszakák száma összességében 21,6, a bruttó szállásdíj-bevétel 17,5%-kal esett vissza.

A születések száma 3,2%-kal, míg a halálozásoké 1,8%-kal csökkent, melynek eredőjeként a természetes fogyás kilenc hónap alatt 0,5%-kal csökkentette a megye **népességét**.

A megyei székhelyű, adatszolgáltatásba vont szervezeteknél 1,2%-kal csökkent az **alkalmazásban állók** száma. A teljes munkaidős foglalkoztatottak havi bruttó **átlagkeresete** (165 522 Ft) 5,7%-kal, a havi nettó átlagkereset (112 787 Ft) pedig nominálisan 3,5%-kal magasabb volt az egy évvel korábbinál. Somogyban 3,2%-kal mérséklődött a nyilvántartott **álláskeresők** létszáma, két százalékponttal nagyobb mértékben, mint az országban átlagosan.

Mezőgazdaság

Az előzetes adatok szerint Somogyban 2011-ben összesen 288,7 ezer tonna **kalászos gabonát**¹ takarítottak be, 6,4%-kal kevesebbet, mint 2010-ben, miközben a betakarított terület 5,5%-kal csökkent. A dél-dunántúli régióban ugyanakkor a termésmennyiség az előző évihez képest 3,8%-kal nőtt, úgy, hogy közben a terület 6,9%-kal szűkült. Országosan 4,9%-kal kisebb területen 7,9%-kal nagyobb termést takarítottak be.

A megyében a legtöbb kalászosnál csökkent a learatott termésmennyiség 2010-hez képest, csak rozsból és tavaszi árpából került több a raktárakba. Itt figyelembe kell venni, hogy a betakarított terület a búzánál, az őszi árpánál és a zabnál mérséklődött, a tavaszi árpa, a rozs és a triticales esetében pedig nőtt. A termények közül egyedül a búza termésátlaga növekedett (1,5%-kal) az előző évihez képest, egytizednél nagyobb visszaesést pedig a zab (21,5%) és a rozs (13,4%) esetében regisztráltak. A kalászosok fajlagos hozama összességében egy százalékkal csökkent.

Somogyban az elmúlt néhány évben a kalászosok területe – a rozs és a tavaszi árpa kivételével – ingadozások mellett csökkent, miközben a termésátlagok – a rozst leszámítva – nőttek. Régiós szinten a kalászos gabonák betakarított területeire ugyancsak csökkenés volt jellemző, miközben a termésátlagok többnyire emelkedtek. Országosan a betakarított területtel hasonló volt a helyzet, a területegységre eső hozamok viszont inkább mérséklődtek.

A fontosabb kalászosok idején termésátlagait tekintve Somogy a megyék rangsorának középmezőnyében helyezkedett el.

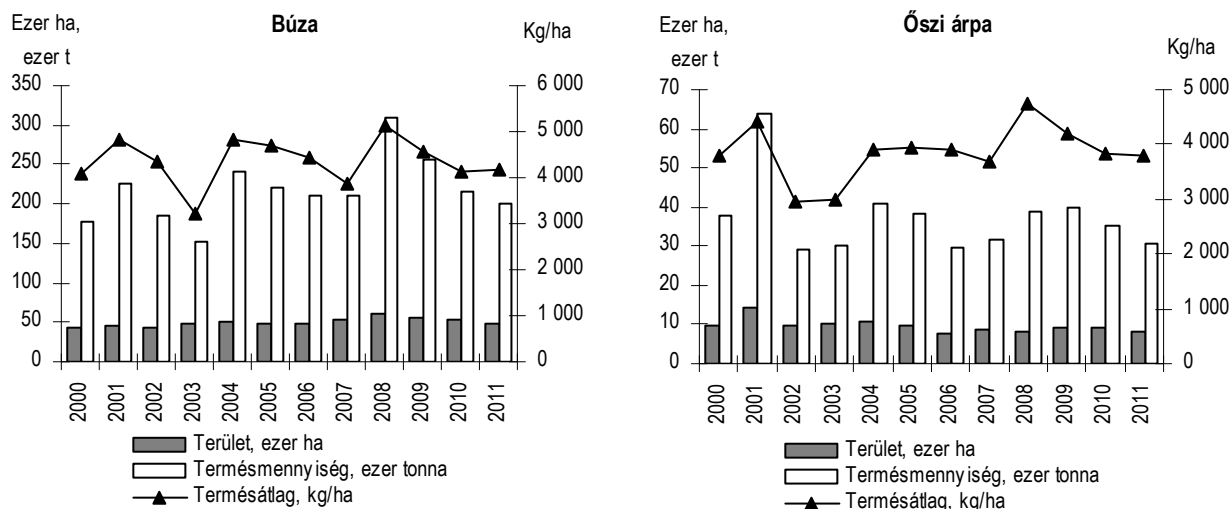
¹ Kétszeres, rizs, indián rizs, köles, kanárimag, cirokmag, pohánka nélkül.

1. tábla

A kalászosok területe és terméseredménye, 2011

Megnevezés	Somogy	Dél-Dunántúl	Ország
Betakarított terület, ha			
Búza	48 242	137 451	980 486
Őszi árpa	8 060	26 019	159 030
Tavaszi árpa	5 746	9 992	101 592
Rozs	1 702	1 930	32 732
Zab	2 077	4 572	53 187
Triticale	8 814	12 825	98 912
2010=100,0			
Búza	91,9	95,2	97,0
Őszi árpa	88,1	78,1	85,9
Tavaszi árpa	127,0	115,1	105,9
Rozs	132,9	114,3	88,5
Zab	72,8	87,5	104,7
Triticale	101,9	93,1	82,7
Termésátlag, kg/ha			
Búza	4 170	4 680	4 210
Őszi árpa	3 800	4 580	4 080
Tavaszi árpa	3 080	3 530	3 350
Rozs	2 770	2 720	2 330
Zab	2 380	2 740	2 440
Triticale	3 360	2 740	3 440
2010=100,0			
Búza	101,5	112,0	113,5
Őszi árpa	99,0	115,1	115,6
Tavaszi árpa	91,4	111,4	110,9
Rozs	86,6	82,9	110,4
Zab	78,5	96,8	105,2
Triticale	96,8	106,6	112,1

1. ábra

Fontosabb kalászosok területe és termelése Somogyban


Az **Agrárgazdasági Kutató Intézet** 2011. október 17-i operatív jelentése szerint Somogyban a jelentés időpontjában előrehaladott állapotban volt a főbb szántóföldi növények, zöldségek és gyümölcsök betakarítása. Az előzetes adatok alapján az idei termésátlagok a napraforgónál és a burgonyánál meghaladják az előző éveket, míg a kukorica és a cukorrépa várható termés-eredménye alatta marad a 2010-ben regisztráltaknak.

Ipar

2011 I–III. negyedévében a **4 főnél nagyobb létszámú ipari szervezetek Somogy megyében lévő telephelyein** összesen 363,7 milliárd Ft termelési értéket állítottak elő, volumenében 1,6%-kal többet, mint a megelőző év hasonló időszakában. (Országosan ugyanakkor 6%-kal bővült a termelés.) A megyék közül egyedül Jász-Nagykun-Szolnok és Komárom-Esztergom ipari termelése csökkent (4–5%), míg a többiben (1–24%) valamint a fővárosban (4%) növekedést regisztráltak. Az egy lakosra jutó ipari termelés alapján (1 millió 144 ezer Ft) Somogy a 11. helyet foglalta el a megyék között idén január–szeptemberben. Az iparosodottság területi különbségeire jellemző, hogy az élen járó Komárom-Esztergom megyében a somogyi mutatóérték ötszörösét, míg a sereghajtó Baranyában alig felét érték csak el.

2011 első kilenc hónapjában a **somogyi székhellyel rendelkező, legalább 50 fős ipari szervezetek** – hazai telephelyeinek – folyó áras kibocsátása 458,8 milliárd Ft volt, összehasonlítva áron 2,3%-kal több, mint az előző év azonos időszakában. (A bázisidőszakhoz viszonyítva országosan az ugyanilyen létszámú vállalatok produktuma volumenében 5%-kal növekedett.)

Gazdasági szerepük folytán a somogyi ipart lényegében meghatározó, 49 főnél többet foglalkoztató somogyi **feldolgozóipari vállalkozások** 2011 I–III. negyedévében ágazati havatartozástól függetlenül – a textilszakmától eltekintve, mely 17%-os visszaesést mutatott – növelni tudták produktumukat. A megye feldolgozóipari termelésének négyötöd részét nyújtó számítógép, elektronikai, optikai termék gyártók bázisszintet súroló, egy százalékos bővülést értek el. Mellettük más, jelentékeny részesedéssel bíró ágazatokban (villamos berendezés, fémalapanyag, fémfeldolgozási termék gyártása és élelmiszergyártás) 4–8%-kal emelkedett a kibocsátás. A kisebb súlyú ágazatok voltak azonban az időszak igazi "nyertesei", körükben a gumi, műanyag és nemfém ásványi termékek előállítói 9, a gép, gépi berendezés gyártók 38, míg a faiparos szakma képviselői 40%-os növekedést realizáltak.

Kedvező változás tükröződött a 49 főnél többet foglalkoztató ipari szervezetek **dolgozó létszámában**. A bázisidőszakhoz viszonyítva idén az I–III. negyedévben 15%-kal több munkavállalót alkalmaztak, sőt e növekedés kimutatható volt – a 9%-os létszámelbocsátással küszködő textilipar, ruházat, bőr és bőrtermék gyártása ágazat kivételével – a feldolgozóipar valamennyi ágazatában. Az alkalmazottak számának jelentős, több esetben a termelés volumenét meghaladó növekedése a **termelékenység** alakulásában is megmutatkozott. Mutatóértéke az ipar és a feldolgozóipar egészét tekintve 11%-os csökkenést jelzett 2010 első kilenc hónapjához mérten, de a legnagyobb mértékű (17%) visszaesés éppen a legjelentősebb számítógép, elektronikai, optikai termék gyártásában következett be.

A 49 főnél többet foglalkoztató Somogy megyei székhelyű (feldolgozó)ipari vállalkozások **értékesítése** 2011 I–III. negyedévében is az exporton alapult. Az értékesített feldolgozóipari termékek 88%-a külföldön talált vevőre. A kulcsfontosságú számítógép, elektronikai, optikai termék gyártás 96%-a kiviteltre irányult.

Építőipar

A **somogyi székhelyű, 4 főnél többet foglalkoztató építőipari szervezetek** számottevő visszaesést könyvelhettek el 2011 I–III. negyedében. A folyó áron számított 17,9 milliárd Ft **termelési értékük** volumenében mindössze 48%-át jelentette a bázisidőszak produktumának. (Országosan ugyanilyen szervezeti körben a termelés 11,0%-kal maradt el a 2010. azonos időszakától.) Idén január–szeptemberben a 19 megye építőipari kibocsátásában átlagosan 13%-os, Budapesten 8%-os csökkenést regisztráltak. Mindössze 5 megyében növekedett az építőipar termelése, kettőben stagnált, míg a többiben a bázisszint alá süllyedt. A legnagyobb mérvű (59%-os) csökkenést Hevesben figyelték meg, ezt közvetlenül a somogyi visszaesés követte. A megfigyelt somogyi szervezetek által elért **építőipari termelés egy lakosra jutó értéke** 2011 első kilenc hónapjában 56 ezer Ft volt. Ez csaknem megegyezett a megyék átlagával, miközben a két szélsőértéket Győr-Moson-Sopron (91 ezer Ft/fő) illetve Nógrád (22 ezer Ft/fő) megye képviselte.

A **szervezetek főtevékenysége** alapján a somogyi építőipari cégek hasonló teljesítményt nyújtottak mindhárom kiemelt ágazatban. A **speciális szaképítés** illetve az **épületek építése** ágazatokba sorolt szervezetek a megyei építőipari produktum 29–30, míg az **egyéb építmények** ágazatához tartozók 41%-át hozták létre. Összehasonlításként 2010 I–III. negyedében az egyéb építmények szervezetei még csak 12%-ban részesedtek a megyei eredményből, míg a másik két ágazati kör tagjai – az előbbi sorrendben – 41 illetve 47%-ban.

A **két építményfőcsoport** közül a somogyi szervezetek munkájának nagyobbik hányadát mintegy háromötödét – a bázisidőszakban még négyötödét – az **egyéb építmények** megvalósítása biztosította, annak ellenére, hogy ez volumenében 62%-kal kevesebb bevételt eredményezett, mint 2010 első kilenc hónapjában. A kivitelezések kisebb részét jelentő **épületépítések** összehasonlító áras termelési értéke kisebb mértékben, 14%-kal csökkent, így jelentősége a bevételek alakulásában megnövekedett.

A somogyi építőipari szervezetek által 2011 I–III. negyedében megkötött **új szerződések** értéke összehasonlító áron csak kevéssel (4%-kal) maradt el az egy évvel korábbtól, míg a **tárgyidőszak végén meglévő szerződésállományuk** volumene kissé (7%-kal) meghaladta a 2010. szeptember végét.

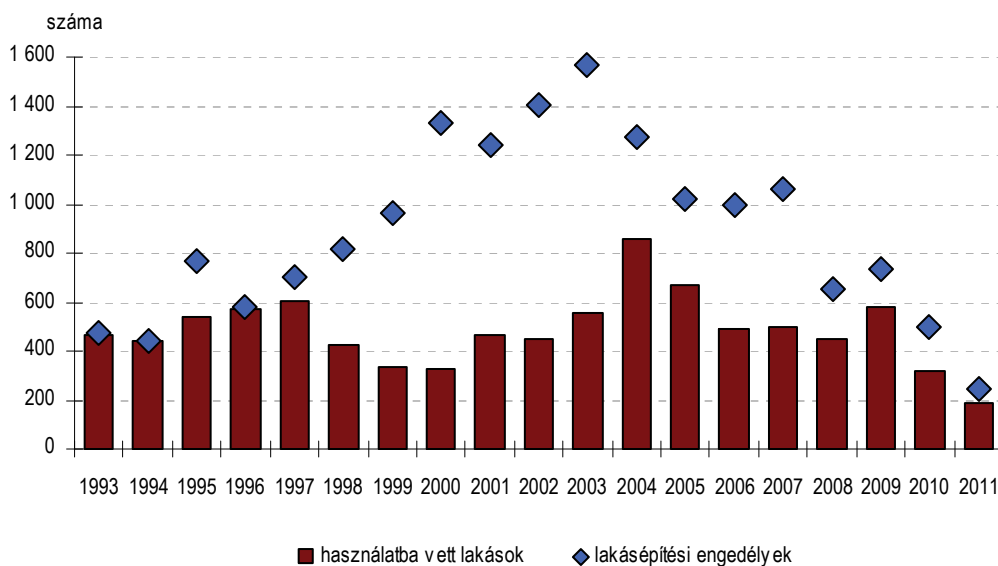
Lakásépítés

2011 I–III. negyedében Somogy megyében 191 új **lakás épült**, 40%-kal kevesebb, mint egy évvel korábban. A lakásépítés súlyos helyzetében nem jelez fordulatot a kibocsátott **építési engedélyek** száma sem, a bázisidőszakhoz képest 51%-os csökkenés történt. Az építési hatóságok 244 esetben hagyták jóvá a hozzájuk benyújtott építési terveket. Ezen jelzőszámok húsz évre visszatekintve a legalacsonyabbak.

A megyében az építési kedvet leginkább a Balaton-parti településeken tartják életben; a lakásként használatba vételi engedélyt kapott somogyi építmények közel négyötöde ott került tető alá. A megelőző időszakhoz hasonlóan továbbra is Siófokon épült fel a megye új lakásainak 36%-a, szám szerint 68. A további tóparti települések közül Balatonfenyvesen (18), Balatonlellén és Fonyódon (13–13) készült el a legtöbb új otthon. A megyeszékhelyen mindössze 17 lakásra adtak ki használatbavételi engedélyt az év első kilenc hónapjában.

A megyében felépült lakások **építtetői** közül a vállalkozások szerepvállalásának csökkenése a legjelentősebb, mintegy 58%-os 2010 azonos időszakához képest. A természetes személyek, mint építtetők 28%-kal fogytak. Az építtetői kör összetételét tekintve a magánszemélyek 69%-ban részesedtek, míg a vállalkozások aránya 30%-ra apadt. A fennmaradó egy százalékos részesedést egyéb építtetők jegyezték, míg önkormányzatok illetve központi költségvetési szervek továbbra sem finanszíroztak lakásépítést Somogyban. Természetes személyek átlagosan 118 m²-es lakásokat építettek, vállalkozások 66 m²-eseket.

A használatba vett lakások és a lakásépítési engedélyek számának alakulása, I–III. negyedév



Az **építési cél** vonatkozásában 130 otthon saját használatra, a további 61 pedig értékesítési szándékkal készült. A magánszemélyek csoportja nagyrészt egybeesett a saját célra építetőkkel, míg a vállalkozások szándéka szinte kizárólag az eladás volt. A **kivitelező** 86 esetben gazdasági társaság, 83 alkalommal egyéni vállalkozás volt, további 22 lakás esetében lakossági házilagos építkezés folyt. **Építési forma** szerint a lakások kilenczetedét új lakóépületben alakították ki. Az építkezések helyszíne a településeken leggyakrabban egyéb belterületen (125 lakás), feleannyi központi belterületen (pontosan 62) volt található, külterületen pedig mindössze négy otthon létesült.

Az épített lakásszám fogyatkozásával együtt az alapterületek növekedését regisztrálták. Az új lakások átlagos mérete 102 m² volt a vizsgált időszakban, 8%-kal nagyobb, mint egy évvel korábban. A legtöbb lakás a 100–150 m²-es kategóriába esett (46), de a lényegesen kisebb, 40–60 m²-esek is hasonló számban épültek (45). A lakások többségét három szobásra építették (59), majd a négy- (49) és a kétszobások (41) következtek.

2011 első hónapjában 35 **lakásmegszüntetés**re került sor, többségében avulás volt az oka. A lebontott épületek közel fele (16) 1945 és 1960 között épült.

Az **üdülőépítésben** nem mutatkoztak meg a válság jelei, éppen ellenkezőleg, mintegy másfélszer annyi (65) pihenésre szolgáló létesítményt adtak át a vizsgált időszakban, mint 2010 I–III. negyedévében. Az üdülők kilenczede (59) Balaton-parti településen épült fel, további 4 esetében pedig a gyékényesi tó vonzereje indokolta az építés helyszínének kiválasztását. A létesítmények közül 38-at vállalkozás, 27-et pedig természetes személy építtetett. Az építés célja 37 alkalommal értékesítés, míg 27 esetben saját használat volt.

Idegenforgalom

Somogy megye idegenforgalmának alakulására a fizetőképes kereslet jelentős visszaszorulása markánsan rányomta bélyegét. 2011. január–szeptemberben a megye kereskedelmi szálláshelyeit – 2010 I–III. negyedévéhez képest – 16,4%-kal kevesebb, 327,3 ezer **vendég** kereste fel összesen 958,3 ezer **vendégéjszakára**, ami 21,6%-os visszaesést mutatott. Országosan a vendégek számában 0,7%-os növekedést, az eltöltött vendégéjszakák tekintetében pedig 1,8%-os csökkenést regisztráltak az előző évi szinthez képest. A Somogyba látogatók döntő többsége (77,4%-a) belföldről érkezett, számuk 15,6%-kal, 253,4 ezer főre

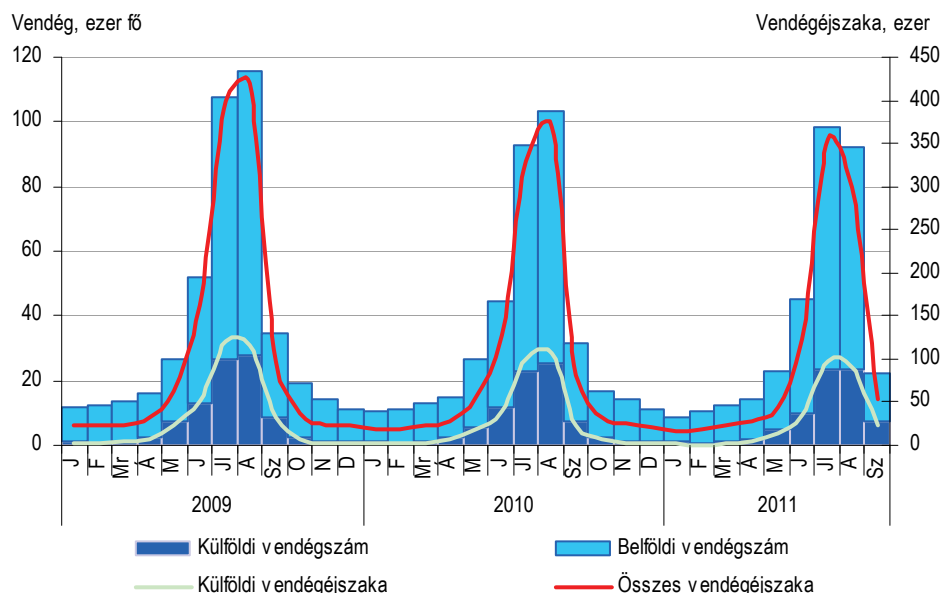
csökkent az előző év azonos időszakához mérten. A hazai vendégkör 688,1 ezer vendégéjszakát töltött el, 19,3%-kal kevesebbet, mint egy évvel korábban.

Somogy megye kereskedelmi szálláshelyei az év első kilenc hónapjában 73,9 ezer külföldi vendéget jelentettek, akik összesen 270,3 ezer vendégéjszakát töltöttek itt el. A határon túlról érkezők száma az üdülőtér és a kemping kivételével minden szállástípusnál elmaradt az előző év I–III. negyedétől. A külföldi vendégek száma összességében 19,4, vendégéjszakáik száma pedig 26,8%-kal csökkent.

A megyébe látogató külföldi állampolgárok 63,7%-a öt európai országból érkezett: Németországból (32,7%), Lengyelországból (8,9%), Ausztriából (8,7%), Csehországból (7,3%) és Hollandiából (6,1%). A vendégek 2011 I–III. negyedében átlagosan 6,1%-kal rövidebb időt (2,9 vendégéjszakát) töltöttek el a megye kereskedelmi szálláshelyein, mint egy évvel korábban. A külföldiek **átlagos tartózkodási ideje** 3,7, a belföldieké 2,7 vendégéjszakát tett ki. Az év január–szeptemberében mind a szobák, mind a férőhelyek kapacitás-kihasználtsága alatta maradt az előző évnek, a szálláshelyek 32%-os szoba-, valamint 21,9%-os férőhely-kihasználtsággal működtek. A megfigyelt vendégforgalom háromötödét a három- és négycsillagos szállodák, valamint a kempingek bonyolították le.

3. ábra

A kereskedelmi szálláshelyek vendégforgalmának alakulása



Somogy megye kereskedelmi szálláshelyein 2011 első kilenc hónapjában 6,8 milliárd forint **bruttó árbevételt** realizáltak, mely 17,5%-kal maradt el az egy évvel korábbitól. Az összes bevétel 57,7%-a szállásdíjból származott, értéke 15,9%-kal maradt alatta az egy évvel ezelőttinek. A bruttó árbevétel 26,6%-át a vendéglátás bevétele tette ki, értéke 13,1%-kal csökkent.

2011. I–III. negyedévben közel 43%-kal kisebb, azaz 797 millió forint értékben váltottak be üdülési csekket, a belföldi bruttó szállásdíjak 28,5%-át egyenlítették ki ebben a formában.

Beruházás

2011. januártól szeptember végéig a Somogy megyei székhelyű, legalább 5 főt foglalkoztató vállalkozások, valamint létszámhatár nélkül a költségvetési szervek és a megfigyelt nonprofit szervezetek **új beruházásainak folyó áras teljesítményértéke** – a hazai beruházások 1,9%-át képviselve – meghaladta a 38,6 milliárd Ft-ot. A megye gazdaságának szereplői nominálisan 59%-kal kisebb összeget investáltak a megelőző év azonos időszakához képest. (Országosan lényegesen kisebb mérvű csökkenést regisztráltak, a nemzetgazdasági beruházások volumene 2011 első három negyedévében 4,5%-kal volt alacsonyabb az egy évvel korábbinál.) Az **egy lakosra jutó beruházási teljesítményérték** 122 ezer Ft-ot tett ki Somogyban, miközben a megyék átlaga közelített a 151 ezer Ft-hoz, az országos átlag pedig – Budapestnek köszönhetően – felülmúlta a 200 ezer Ft-ot. (Említésre méltó, hogy az előző esztendőben Somogy gazdasági szervezetei akkora értékű beruházást hajtottak végre, mely az élmezőnybe sorolta a megyét, miután 2010. szeptember végi fajlagos mutatója egyedül csak a fővárosinál és a Győr-moson-soproninál bizonyult kevesebbnek.) Idén az I–III. negyedévben Somogy a 13. helyet foglalta el a megyék között, úgy, hogy a vizsgált mutató csúcserkéke (349 ezer Ft/fő) Győr-Moson-Sopronhoz, míg minimuma (54 ezer Ft/fő) Nógrádhoz fűződött.

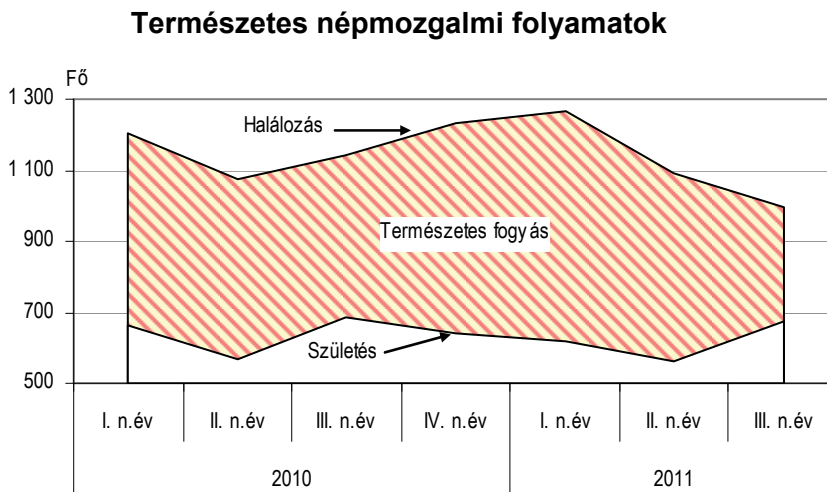
Gazdasági ágak szerint csoportosítva a 2011. első kilenc havi új beruházások jelentékeny része (kétharmada) mindössze négy fő területre koncentrálódott. Közel egynegyed rész az ipar megújulását szolgálta, egyötöd a szállítás, raktározás gazdasági ágban realizálódott, míg további 12, illetve 10% az oktatás és a mezőgazdaság versenyképességét serkentette. (Összehasonlításképpen, a bázisidőszakban a somogyi szervezetek új beruházásainak többsége, 64%-a a szállítás, raktározás gazdasági ágban valósult meg.)

2011. I–III. negyedévben a somogyi gazdasági szervezetek által aktivált új beruházások **anyagi-műszaki összetételét** az épületek, egyéb építmények 57, míg az új gépek, berendezések, járművek 40%-ban határozták meg, további 3% pedig a mezőgazdaság és erdőgazdálkodás termőalapjainak bővítéséből származott. Az újonnan beszerzett gépek, berendezések, járművek 52%-a hazai gyártmányú volt.

Népesség, népmozgalom

2011. első kilenc hónapjában Somogy megyében újabb mélypontra ért az élveszületések száma, 3,2%-kal kevesebb újszülött látta meg a napvilágot, mint az előző év azonos időszakában. (Országosan 3,8%-kal született kevesebb gyermek.) Az előzetes adatok szerint az 1855 **újszülött** közül 948 volt fiú és 907 lány.

4. ábra



Az előző évi növekedés után idén 1,8%-kal csökkent a **halálozások** száma a tavalyi bázisértékhez képest (országosan 0,8%-os csökkenést regisztráltak). Az elhunyt 3359 lakos közül 12-en egy év alatti csecsemők voltak. Az ezer élve született gyermekre jutó **csecsemőhalálozási mutató** 6,5-re emelkedett a tavaly háromnegyedévi 4,2-ről. Lakóhely szerint vizsgálva a megyeszékhelyen 1, a többi városban 3, míg a községekben lakók esetében 8 csecsemőhalál történt. A születések száma ugyan nagyobb mértékben csökkent, mint a halálozásoké, a **természetes fogyás** mindössze 0,1%-kal haladta meg az egy évvel korábbit. A természetes népmozgalom hatására az év első kilenc hónapjában 1504 fővel fogyatkozott a megye népessége. (Országosan jelentős mértékben gyorsult a természetes fogyás üteme, mintegy 6,4%-kal emelkedett az előző év hasonló időszakához képest.)

A vizsgált időszakban regisztrált 771 **házasságkötés** 45-tel, azaz 5,5%-kal maradt el az egy évvel korábbitól. (Országosan ugyanezen időszakban 1,2%-os csökkenés történt.)

2. tábla

Főbb népmozgalmi események, 2011. I–III. negyedév

Megnevezés	Élveszületések száma	Halálozások száma	Természetes fogyás	1 éven aluli meghaltak száma	Házasságkötések száma
Kaposvár	416	604	-188	1	244
Többi város	511	2 755	-2 244	3	251
Községek	928	1 815	-887	8	276
Összesen	1 855	3 359	-1 504	12	771

Alkalmazásban állók, keresetek

2011 I–III. negyedévében 844 fővel (1,2%-kal) kevesebben dolgoztak Somogy megyében az adatszolgáltatásra kijelölt szervezeteknél az előző év azonos időszakához viszonyítva. A megyei székhelyű, legalább 5 főt foglalkoztató vállalkozásoknál, létszámhatártól függetlenül a költségvetési intézményeknél, valamint a kijelölt nonprofit szervezeteknél 68 830 fő **alkalmazásban álló** szerepelt a nyilvántartásokban. (Országosan alig mérhető változás történt, mindössze 0,1%-kal csökkent az alkalmazottak köre.) A megfigyelésbe vont szervezeti körön belül az öt vagy több főt foglalkoztató **vállalkozások**nál átlagosan 43 386 fő állt alkalmazásban megyénkben, 3,4%-kal több, mint egy évvel korábban. A somogyi **költségvetési intézmények**nél azonban 8,6%-kal kevesebb munkavállalót (23 722 főt) foglalkoztattak. A lényegesen kisebb súlyú **nonprofit** szektorban 1722 főt alkalmaztak, 3,6%-kal kevesebbet, mint a bázisidőszakban.

A fizikai munkakörben foglalkoztatottak létszáma 2,9%-kal csökkent, míg a szellemieké 1,2%-kal növekedett. A fizikaiak 59%-os arányt képviseltek a teljes állományban, míg a rész-munkaidős foglalkoztatottak 11%-ot.

A somogyi székhelyű szervezetek teljes munkaidős alkalmazottainak **havi bruttó átlagkeresete** 2011 első kilenc hónapjában átlagosan 165 522 Ft volt, 5,7%-kal magasabb, mint a megelőző év azonos időszakában. (Nemzetgazdasági szinten a bruttó keresetek 4,4%-kal haladták meg a 2010. január-szeptemberi összeget.) A versenyszférában 6,6%-kal, a költségvetési szervezeteknél pedig 5,1%-kal nőtt az átlagkereset Somogy megyében. Az előbbi gazdálkodási formában bruttó 163 028 Ft-ot, míg az utóbbiban 171 378 Ft-ot fizettek az alkalmazottaknak. A nonprofit szféra 152 491 Ft-os átlagkeresete 4,7%-kal haladta meg az egy évvel korábbit. Az ezer fő felett foglalkoztató **gazdasági ágakat** vizsgálva számottevő különbségek mutatkoznak a keresetekben. A legjobban fizető ág a szállítás, raktározás (283 539 Ft), majd a közigazgatás, védelem, kötelező társadalombiztosítás (212 933 Ft) és a vízellátás, szennyvíz gyűjtése, kezelése, hulladékgazdálkodás, szennyeződésmérséklés (202 960 Ft)

következik a sorban. A legalacsonyabb kereseteket a szálláshely-szolgáltatás, vendéglátás (115 772 Ft) illetve az adminisztratív és szolgáltatást támogató tevékenység (118 357 Ft) területein fizették ki. Az átlagkeresetek két szélső értéke között 167 ezer Ft-ot meghaladó eltérés volt megfigyelhető.

A somogyi foglalkoztatottak **havi nettó átlagkeresete** nominálisan 3,5%-kal (112 787 Ft-ra) emelkedett, ezen belül a fizikai dolgozóké 3,3%-kal (88 471 Ft-ra), míg a szellemi foglalkozásúaké mindössze 1,2%-kal (144 699 Ft-ra) növekedett.

Munkanélküliség

A Somogy Megyei Kormányhivatal munkaügyi központja a 2011. szeptember 20-i zárónapon 23 283 **álláskeresőt** tartott nyilván, 781 fővel (3,2%-kal) kevesebbet, mint egy évvel korábban. Országos átlagban ennél kisebb mértékű, 1,2%-os mérséklődés történt. A csökkenés mértéke a Nyugat-Dunántúl megyéiben volt a leglátványosabb (átlagosan 16,4%-os), míg az Észak-Alföldön ellentétes tendenciát, 4,9%-os emelkedést regisztráltak. A Dél-Dunántúlon Somogy mellett Tolna megyében is fogyatkozott (4,3%-kal) az állástalanok száma 2010 szeptemberéhez képest, ugyanakkor Baranyában 4,7%-os gyarapodást jegyeztek fel.

Somogy megyében a nyilvántartott álláskeresők **gazdaságilag aktív népességhez viszonyított aránya** 16,7%, a bázishoz képest 0,9 százalékponttal alacsonyabb volt. Ugyanezen időszakban az országos mutató 0,3 százalékponttal csökkent (12,1%-ra), így Somogy 4,6 százalékponttal közelítette az országos átlagot. Az arányszám alapján készített megyei rangsorban a legrosszabb helyezett Szabolcs-Szatmár-Bereg (24,1%), majd Borsod-Abaúj-Zemplén (21,5%), Nógrád (21,0%), Hajdú-Bihar (18,8%) és Jász-Nagykun-Szolnok (16,8%) után következik Somogy.

A megyei munkaügyi kirendeltségeken szeptember hónap során 3768 főt jegyeztek be álláskeresőként, 21%-kal többet, mint 2010 azonos havában. Közülük 274-en első alkalommal kerültek a regisztrációba. A **tartósan**, legalább egy éve megszakítás nélkül nyilvántartásban szereplők száma 26%-kal (6540 főre) csökkent a bázishónaphoz képest, arányuk a teljes létszám 28%-át tette ki.

Elhelyezkedés szempontjából a legnehezebb helyzetben az általános iskolai vagy annál alacsonyabb végzettséggel rendelkezők voltak, arányuk 45%-ot tett ki. Szakiskolai, illetve szakmunkás bizonyítvánnyal keresett munkát az állástalanok 30%-a, az érettségizettek 21%-ot, a diplomások 4%-ot képviseltek. Az elhelyezkedni szándékozók 10%-a, 2395 fő **pályakezdő**. Létszámuk 45 fővel kevesebb az egy évvel korábbinál. A fiatalok magasabb iskolázottságára utal, hogy az állástalan pályakezdők között kisebb arányban szerepelnek a legfeljebb nyolc osztályt, illetve a szakiskolát, szakmunkásképzőt végzettek (39 és 19%), mint az álláskeresők teljes létszámában. Ugyanakkor magasabb közöttük az érettségizettek (37%) és a felsőfokú végzettségűek (5%) hányada.

Szeptember folyamán 1591 főre vonatkozó munkaerőigényt jelentettek be a foglalkoztatók, míg a zárónapon 1049 **üres álláshelyre** várták a jelentkezőket. A munkáltatók döntő többségében fizikai munkára kerestek dolgozókat (973 főt), szellemi munkakörben mindössze 76 álláslehetőséget hirdettek. Egy betöltetlen álláshelyre mintegy 22 munkát kereső személy jutott.

A szeptemberi zárónapon regisztrációban szereplők 15%-a, 3389 fő részesült álláskeresési illetve vállalkozói járadékban, melynek átlagos havi bruttó összege 53 128 Ft-ot tett ki. Álláskeresési segélyt 1514 főnek, a teljes létszám 6,5%-ának juttattak. Bérpótló juttatásra – mely elnevezést jogszabályban foglalkoztatást helyettesítő támogatásra változtatták – 8508 személy, az álláskeresők 37%-a volt jogosult. 71 fő részére rendszeres szociális segélyt folyósítottak a helyi önkormányzatok. A nyilvántartásban szereplők 43%-a sem a munkaügyi központtól, sem az önkormányzattól nem kapott rendszeres ellátást.

A megyében található nyolc munkaügyi kirendeltség közül egyedül a kaposvárinál regisztráltak emelkedést (1,7%) az állástalanok számában, míg a többinél számottevő csök-

kenés volt mérhető. A legjelentősebb mérséklődés marcali körzetében történt (8,3%), míg a legkisebb változás Balatonboglár és Csurgó térségében következett be (egyaránt 2,2%). A munkaerő-piaci helyzetet jól jellemző mutató, a nyilvántartott álláskeresők gazdaságilag aktív népességhez viszonyított arányában markáns területi különbségek mutatkoztak a megyén belül is. A körzetek átlagában kedvezőtlen rátával rendelkező Somogyban egyedül a siófoki terület 9,9%-os mutatója jobb az országos átlagnál. A sorban nagy különbséggel következik Marcali (16,2%) és Kaposvár (16,5%) körzete. A tartósan leszakadónak minősíthető csurgói (24,2%) és barcsi (22,9%) térséghez közelít a nagyatádi is 21,3%-os arányszámmal.

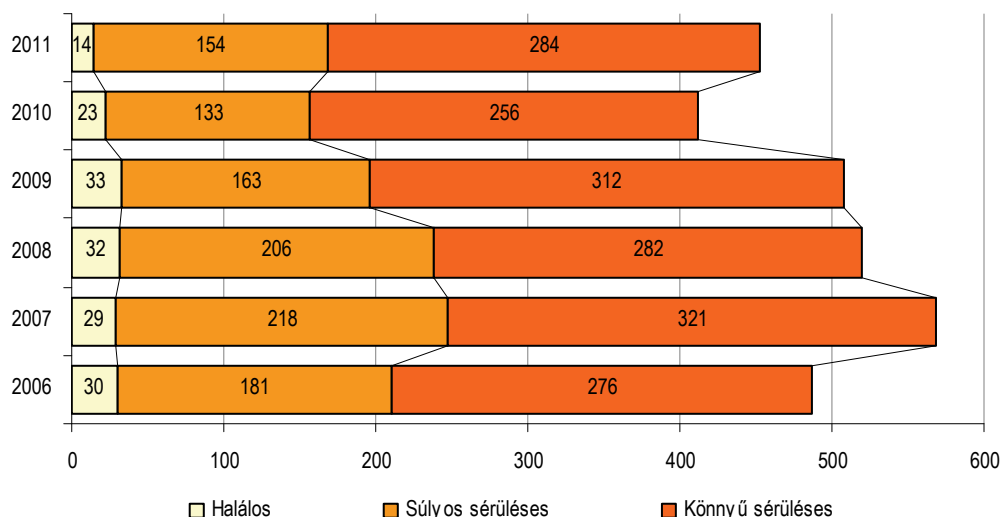
Közúti közlekedési balesetek

2011. január-szeptember között 9,7%-kal több **személy sérüléssel közúti közlekedési baleset** történt Somogy megye közútjain, mint az előző év azonos időszakában. (Országosan ugyanezen időszakban 8%-kal csökkent a közlekedési balesetek száma 2010 első kilenc hónapjához képest.) A megyében bejegyzett tízezer gépjárműre 39,1 baleset jutott, 6,8-del több mint az országos átlag. Ezzel a jelzőszámmal Somogy – Jász-Nagykun-Szolnok és Vas mögött – harmadik az országos rangsorban.

A **balesetek kimenetelét** tekintve az előző évhez képest 39,1%-kal csökkent a halállal végződő esetek száma, míg a könnyű és súlyos sérüléssel járóké növekedett, rendre 10,9, illetve 15,8%-kal. A balesetek során a vizsgált időszakban 3,2%-kal több személy szenvedett közlekedési balesetet az előző év hasonló időszakában regisztrálthoz képest. A megszorodott balesetszám ellenére 2011. első háromnegyed évében 43%-kal kevesebben lelték halálukat közúti balesetben a megelőző évhez képest, a könnyebben sérültek száma 5,5, a súlyosan sérülteké pedig 6%-kal bővült.

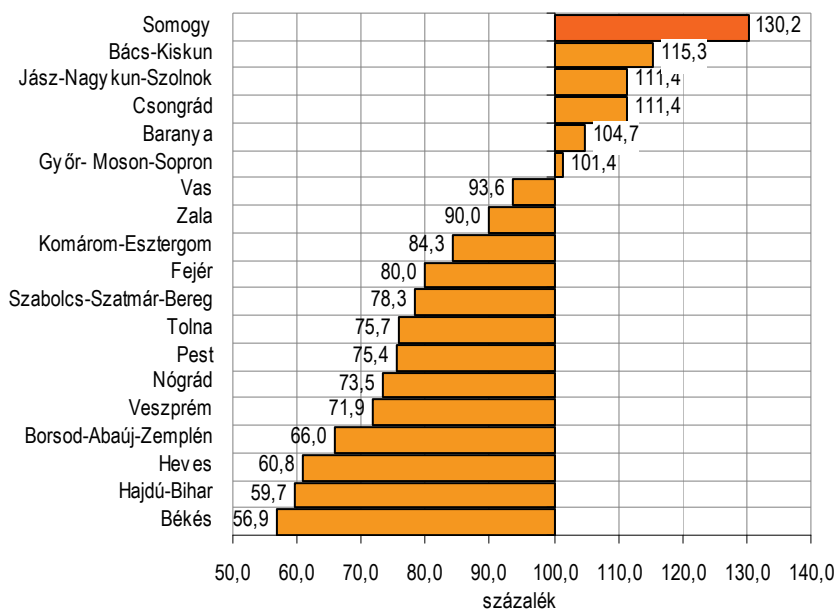
5. ábra

A személyi sérüléssel járó balesetek számának alakulása, I–III. negyedév



Míg az ország 13 megyéjében csökkent az **ittasan okozott** közúti közlekedési balesetek száma, addig a fennmaradó 6 megye növekedését tekintve Somogyban kiugróan megnőtt az esetszám: idén 30,2%-kal többször játszott szerepet az ital a szerencsétlenségek bekövetkezésében, mint 2010 első kilenc hónapjában. A 69 alkoholos befolyás alatt okozott baleset 1 emberéletet követelt, 30 súlyos, 38 pedig könnyebb sérüléssel járt.

**Az ittasan okozott személyi sérüléssel járó balesetek számának változása, 2011. I–III. negyedév
(2010. I–III. negyedév = 100,0)**



A **balesetek okozóinak** részarányát tekintve mindössze a személygépkocsinál (5,5%), a gyalogosoknál (0,8%) és a tehergépkocsinál (0,4%) következett be csökkenés az előző évhez képest. Ezzel szemben a segédmotoros- és motorkerékpárosok 54,8, a kerékpárosok 25,5%-kal több esetben voltak előidézői közúti szerencsétlenségnek.

A baleseteket **előidéző okok** mögött továbbra is döntően – 93,4%-ban – a járművezetők, 3,5%-ban pedig a gyalogosok hibája volt megállapítható. A járművezetők hibájából történt 422 esetből legtöbbször (137 alkalommal) a haladási sebességet nem megfelelően választották meg. Szabálytalan irányváltoztatás, haladás és kanyarodás miatt 88, az elsőbbség meg nem adása okán 86 szerencsétlenség történt.

Táblázatok

Összehasonlító adatok (megye – régió – ország) 2011. I–III. negyedév

Megnevezés	Baranya	Somogy	Tolna	Dél- Dunántúl	Ország
	megye				
Lakónépesség					
Népesség száma, ezer fő ^{a)}	391	318	231	941	9 986
Népesség indexe	99,4	99,2	98,9	99,2	99,7
Ipar					
Termelés volumenindexe ^{b)}	102,2	101,6	108,7	103,7	106,0
Egy lakosra jutó termelési érték ^{b)} , ezer Ft	535,7	1 143,8	1 007,1	857,1	1 642,7
Termelés volumenindexe ^{c)}	103,3	102,3	108,4	103,9	105,1
Értékesítés volumenindexe ^{c)}	100,2	102,6	107,8	103,3	100,7
Ezen belül: belföldi	99,9	97,6	103,4	101,2	87,9
export	100,7	103,4	127,8	104,6	109,6
Értékesítésből az export aránya, %	44,5	88,1	21,3	63,1	64,1
Építőipar					
Építőipari termelés volumenindexe ^{d)}	89,5	48,3	108,8	72,5	89,0
Egy lakosra jutó termelési érték, ^{d)} ezer Ft	50,2	56,2	67,6	56,5	78,5
Turizmus					
Vendégek száma, ezer	158,5	327,3	44,6	530,5	5 947,5
Vendégek számának indexe	80,1	83,6	93,5	83,2	100,7
Vendégéjszakák száma, ezer	372,1	958,3	102,0	1 432,4	15 567,5
Vendégéjszakák számának indexe	77,3	78,4	89,5	78,8	98,2
Regisztrált vállalkozások^{e)}					
Regisztrált vállalkozások száma	57 000	54 382	34 196	145 578	1 638 232
1000 lakosra jutó vállalkozás	146	171	148	155	164
Beruházás					
Teljesítményérték, millió Ft	50 397	38 635	34 170	123 203	1 997 382
Egy lakosra jutó teljesítményérték, ezer Ft	128,7	121,5	147,8	131,0	200,0
Gazdasági aktivitás^{f)}					
Aktivitási arány, %	53,7	50,9	53,1	52,6	56,3
Foglalkoztatási arány, %	45,7	44,6	48,6	46,0	50,3
Munkanélküliségi ráta, %	15,0	12,3	8,3	12,5	10,7
Alkalmazásban állók száma és keresete^{g)}					
Alkalmazásban állók					
száma, ezer fő	80,0	68,8	45,7	194,5	2 691,1
számának indexe	97,3	98,8	101,6	98,8	99,9
havi bruttó átlagkeresete, Ft	177 351	165 522	186 322	175 155	210 104
havi bruttó átlagkeresetének indexe	103,6	105,7	105,8	104,9	104,4
havi nettó átlagkeresete ^{h)} , Ft	119 397	112 787	125 696	118 470	139 409
havi nettó átlagkeresetének indexe ^{h)}	102,0	103,5	106,4	103,6	105,7
Lakásépítés					
Épített lakás	226	191	68	485	8 147
Épített lakások indexe	68,5	60,1	58,6	63,5	61,6
Tízezer lakosra jutó épített lakások száma	5,8	6,0	2,9	5,2	8,2

a) 2011. január 1-jén.– b) A 4 főnél többet foglalkoztató szervezetek telephely szerinti adatai.– c) A 49 főnél többet foglalkoztató szervezetek székhely szerinti adatai.– d) A 4 főnél többet foglalkoztató szervezetek székhely szerinti adatai.– e) Az országos adatok a külföldön működőkkel együtt.– f) A KSH munkaerő-felmérése alapján, III. negyedévi adatok.– g) A 4 főnél többet foglalkoztató vállalkozások, létszámhatártól függetlenül a költségvetési szervek és a kijelölt nonprofit szervezetek székhely szerinti adatai.– h) Családi kedvezmény nélkül.

Index: előző év azonos időszaka (időpontja) = 100,0)

Gazdasági-társadalmi jelzőszámok I., 2011

Megnevezés	Somogy megyében				Országosan, I–III. n. év
	I. n. év	I. félév	I–III. n. év	I–IV. n. év	
Ipari termelés értéke ^{a)} , millió Ft	126 666	240 714	363 656		16 403 621
előző év azonos időszaka = 100,0	108,4	101,9	101,6		106,0
Ipari termelés értéke ^{b)} , millió Ft	166 678	301 753	458 753		14 862 683
előző év azonos időszaka = 100,0	109,6	100,6	102,3		105,1
Ipari értékesítés ^{b)} , millió Ft	166 863	301 840	457 805		16 241 339
előző év azonos időszaka = 100,0	110,8	101,3	102,6		100,7
Ezen belül: belföldi értékesítés, millió Ft	19 302	36 773	54 479		5 838 056
előző év azonos időszaka = 100,0	111,0	100,8	97,6		87,9
export, millió Ft	147 560	265 067	403 326		10 403 284
előző év azonos időszaka = 100,0	110,7	101,4	103,4		109,6
Építőipari termelés értéke ^{c)} , millió Ft	3 057	8 653	17 881		784 340
előző év azonos időszaka = 100,0	29,9	35,7	48,3		89,0
Épített lakások száma	52	149	191		8 147
előző év azonos időszaka = 100,0	43,3	58,2	60,1		61,6
Megszűnt lakások száma	3	15	35		1 573
előző év azonos időszaka = 100,0	150,0	136,4	184,2		104,0
Kiadott lakásépítési engedélyek száma	84	170	244		8 869
előző év azonos időszaka = 100,0	87,5	45,5	49,2		65,2
Élveszületések száma	618	1 179	1 855		65 539
előző év azonos időszaka = 100,0	93,1	95,6	96,8		96,2
Halálozások száma	1 269	2 361	3 359		95 657
előző év azonos időszaka = 100,0	106,5	102,3	98,2		99,2
Természetes szaporodás, fogyás (–)	–651	–1 182	–1 504		–30 118
előző év azonos időszaka = 100,0	123,5	110,0	100,1		106,4
A kereskedelmi szálláshelyek vendégéjszakáinak száma	56 763	252 794	958 315		15 567 461
előző év azonos időszaka = 100,0	91,1	82,5	78,4		98,2
Ebből: külföldiek	5 548	59 036	270 264		7 891 226
előző év azonos időszaka = 100,0	76,3	66,4	73,2		101,3
Beruházások teljesítményértéke, millió Ft	10 808	23 122	38 635		1 997 382
Alkalmazásban állók száma ^{d)}	66 091	68 153	68 830		2 691 124
előző év azonos időszaka = 100,0	99,3	99,1	98,8		99,9
Alkalmazásban állók havi bruttó átlagkeresete ^{d)} , Ft	162 653	165 557	165 522		210 104
előző év azonos időszaka = 100,0	100,4	104,2	105,7		104,4
Alkalmazásban állók havi nettó átlagkeresete ^{d)} , Ft	111 101	112 870	112 787		139 409
előző év azonos időszaka = 100,0	99,1	102,5	103,5		105,7
Alkalmazásban állók havi nettó átlagkeresete ^{d) e)} , Ft	171 400	175 186	175 420		223 795
előző év azonos időszaka = 100,0	100,9	104,2	105,5		104,5

a) A 4 főnél többet foglalkoztató szervezetek telephely szerinti adatai, az indexek összehasonlító áron.– b) A 49 főnél többet foglalkoztató szervezetek székhely szerinti adatai, az indexek összehasonlító áron.– c) A 4 főnél többet foglalkoztató szervezetek székhely szerinti adatai, az indexek összehasonlító áron.– d) A 4 főnél többet foglalkoztató vállalkozások, létszámhatártól függetlenül a költségvetési szervek és a kijelölt nonprofit szervezetek székhely szerinti adatai.– e) Családi kedvezmény nélkül.

Gazdasági-társadalmi jelzőszámok II., 2011

Megnevezés	Somogy megyében				Országosan, III. n. év
	I. n. év	II. n. év	III. n. év	IV. n. év	
Foglalkoztatottak száma ^{a)} , ezer fő	104,7	110,4	109,7		3 855,9
előző év azonos időszaka = 100,0	96,9	97,4	96,3		100,9
Munkanélküliek száma ^{a)} , ezer fő	20,1	16,9	15,4		462,0
előző év azonos időszaka = 100,0	105,8	107,6	93,6		99,2
Gazdaságilag inaktív népesség száma ^{a)} , ezer fő	122,6	118,9	120,9		3 355,4
előző év azonos időszaka = 100,0	103,3	102,2	105,6		98,7
Munkanélküliségi ráta ^{a)} , %	16,1	13,3	12,3		10,7
Nyilvántartott álláskeresők száma az időszak végén	28 715	23 706	23 283		536 694
előző év azonos időpontja = 100,0	100,0	100,3	96,8		98,8
Álláskeresési járadékban részesültek száma az időszak végén	5 130	3 229	3 389		102 289
előző év azonos időpontja = 100,0	97,8	93,4	83,7		98,2
Álláskeresési segélyben részesültek száma az időszak végén	3 228	1 931	1 514		41 708
előző év azonos időpontja = 100,0	113,4	108,4	55,6		76,2
Szociális ellátásban részesültek száma az időszak végén ^{b)}	9 818	8 707	8 579		162 973
előző év azonos időpontja = 100,0	94,8	92,2	94,6		103,2

a) A KSH munkaerő-felmérése alapján. – b) Tartalmazza a rendelkezésre állási támogatásban, a rendszeres szociális segélyben és a bérpótló juttatásban részesülők számát, mely 2011. szeptember 1-jétől foglalkoztatást helyettesítő támogatás.

További információk, adatok (linkek):

[Részletes megyei adatok](#)

[stADAT-táblák](#)

[Módszertan](#)

Elérhetőségek:

Felelős szerkesztő: dr. Horváth József

További információ: Németh Tibor

Telefon: (+36-82) 510-384, tibor.nemeth@ksh.hu

[Információs szolgálat](#), telefon: (+36-82) 510-384