



Statisztikai tájékoztató

Heves megye, 2011/3

Tartalom

Összefoglaló.....	2
Ipar	2
Építőipar	4
Idegenforgalom.....	4
Gazdasági szervezetek	6
Beruházás	7
Áralakulás.....	7
Népmozgalom	8
Foglalkoztatottság, keresetek, munkaerő-piaci folyamatok	9
Lakásépítés	10
Táblázatok.....	11

További információk, adatok (linkek)


Elérhetőségek

Összefoglaló

Heves megye ipari termelése 2011. január-szeptemberben az előző év azonos időszakához képest 18%-kal gyarapodott, ez mind a régiós, mind az országos átlagot felülmúlta. Az ipari produktum növekedését elsősorban a külföldi értékesítési lehetőségek bővülése befolyásolta. Az árbevétel 73%-a származott külföldről. Az építőipari termelés összehasonlító áron alig több mint négytizede volt a 2010. I-III. negyedévének. A megye kereskedelmi szálláshelyein az előző év első kilenc hónapjához képest több vendéget fogadtak, és nőtt az általuk eltöltött vendégéjszakák száma is. A bővülés mind a belföldi, mind a külföldi vendégkört jellemezte. Míg országosan a kereskedelmi szálláshelyek férőhelyeinek kihasználtsága csökkent, addig Heves megyében 11%-os növekedés következett be. A regisztrált gazdasági szervezetek száma tovább emelkedett. Egy év alatt az egyéni vállalkozások száma nőtt, a társas vállalkozásoké csökkent. A megyei székhelyű gazdasági szervezetek beruházásainak teljesítményértéke 2010 első kilenc hónapjához képest növekedett. 2011. január-szeptemberben kevesebben haltak meg, és többen születtek, mint az előző év első három negyedévében, így a természetes fogyás mértéke kisebb volt, mint 2010. I-III. negyedévben. A megyében az alkalmazásban állók száma kismértékben emelkedett. A munkanélküliségi ráta kedvezőtlen irányba változott. A teljes munkaidőben foglalkoztatottak átlagkeresete emelkedett. Szeptember végén kevesebb álláskeresőt tartottak nyilván, mint 2010 azonos időpontjában, míg a bejelentett betöltetlen álláshelyek száma nőtt. 2011. I-III. negyedévben kevesebb lakást építettek, mint az előző év azonos időszakában, azonban több új építési engedélyt adtak ki.

1. ábra

A fontosabb mutatószámok alakulása, 2011. I-III. negyedév (előző év azonos időszaka = 100,0)



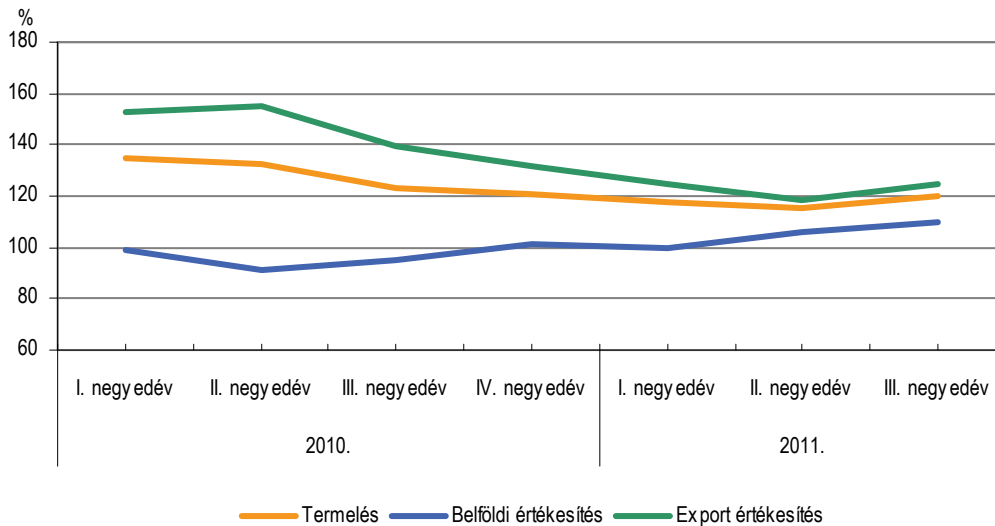
Ipar

A több mint 4 főt foglalkoztató szervezetek telephely szerinti adatai alapján Heves megye ipari termelése 2011. január-szeptemberben 549,9 milliárd forintot tett ki, ami az előző év azonos időszakához képest – összehasonlító áron – 18%-os növekedést jelentett. A bővülés mértéke mind az ország, mind az Észak-magyarországi régió átlagát felülmúlta, előbbi 12; utóbbit 5,2 százalékponttal. Ennél dinamikusabb fejlődés csak Szabolcs-Szatmár-Bereg megye ipari teljesítményét jellemezte. Az egy lakosra jutó termelési érték 1785,4 ezer forintot tett ki, ami folyó áron az országos értéket 8,7; a régióét 1,6%-kal haladta meg.

A megyei székhelyű, legalább 50 főt foglalkoztató ipari vállalkozások kibocsátása 2010 azonos időszakához képest az év mindhárom negyedében nőtt (július-szeptemberben az előző év 3. negyedévének ötödével), melynek következtében a vizsgált időszakban átlagosan 18%-kal javult a teljesítményük. 2011. I-III. negyedévben közel 15,5 ezer alkalmazott 495,6 milliárd forint értékben állítottak elő ipari termékeket, így egy főre 32 millió forint termelési érték jutott. A termelékenység Szabolcs-Szatmár-Bereg és Hajdú-Bihar megyék után Heves megyében nőtt a legnagyobb mértékben, közel ötödével.

2. ábra

A 49 fő feletti megyei székhelyű vállalkozások termelésének és értékesítésének alakulása
(előző év azonos időszaka = 100,0)



Az ipari produktum növekedését mind a belföldi, mind a külföldi értékesítési lehetőségek bővülése befolyásolta, bár az utóbbi erőteljesebben, hiszen a hazai piacokról származó árbevétel 5,5%-kal emelkedett egy év alatt, az exportbevétel pedig 23%-kal haladta meg az egy évvel korábbit. A 490,9 milliárd forint értékű árbevétel 73%-a származott külföldről, ami Heves megye iparának jelentős exportorientáltságát mutatta.

A termelés volumenének dinamizmusát elsősorban az összes ipari termelés 85%-át adó feldolgozóipar 20%-os növekedése idézte elő, miközben a 15%-os részarányt képviselő energiaipar kibocsátása mindössze 5,3%-kal lett több 2010 azonos időszakához képest. 2011. I-III. negyedévben minden jelentősebb feldolgozóipari ágazat növelni tudta teljesítményét, legdinamikusabban a gépek, gépi berendezések gyártásával, valamint a járműgyártással foglalkozó vállalkozások (40; illetve 33%-kal). Ebben mindkét ágazat esetében az export-értékesítések volumenének nagymértékű növekedése játszott szerepet (48; és 34%-os). Több mint ötödével bővült az előállított számítógép, elektronikai, optikai termékek értéke is az előző év I-III. negyedévéhez képest. Itt a belföldi kereslet 11%-os visszaesését ellensúlyozta a külföldi vásárlások értékének 22%-os emelkedése.

A könnyűipari ágazatok közül az élelmiszer, ital, dohánytermékek kibocsátása az értékesítés 4,9%-os csökkenése ellenére is nőtt, 6,1%-kal. Ugyanakkor a textil, ruházat, bőr- és bőrtermék gyártása az előző év azonos időszakának a 48%-ára esett vissza, ugyanis az ágazat belföldi és külföldi piaci lehetőségei is drasztikusan beszűkültek, az árbevétel 68; illetve 48,5%-kal lett kevesebb.

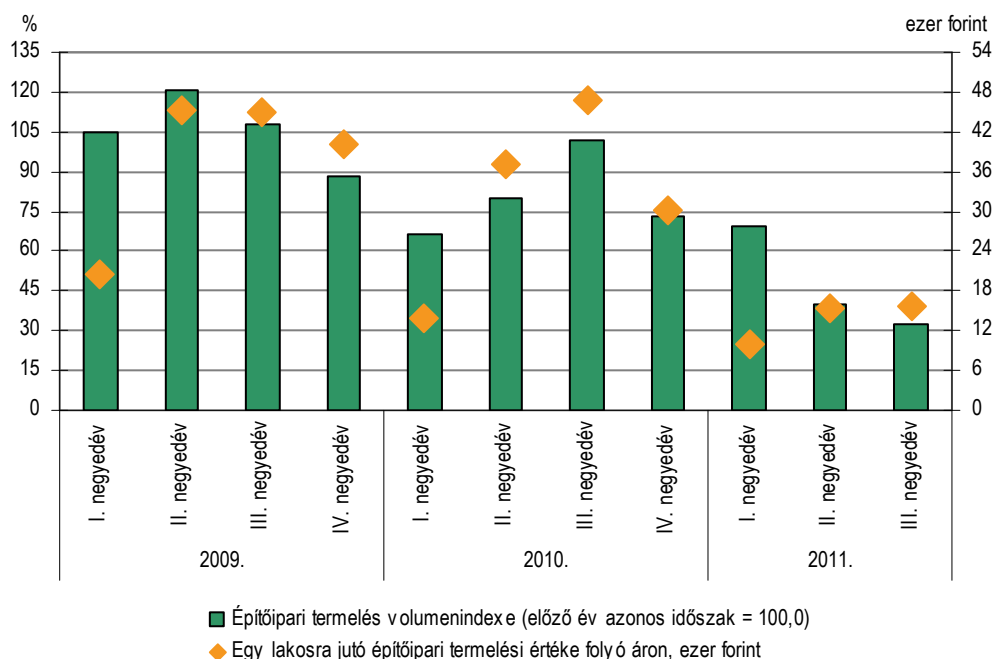
Építőipar

A Heves megyei székhelyű, legalább 5 főt foglalkoztató építőipari vállalkozások 2011. I-III. negyedévben 12,6 milliárd forint termelési értéket állítottak elő, ami összehasonlítva áron alig több mint négytizede a 2010. január-szeptemberinek. Az elvégzett építési-szerelési munkák értéke az év során negyedévről-negyedévre elmaradt az előző év azonos időszakától, július-szeptember hónapokban már csak 32%-át tette ki az egy évvel korábbinak. Az Észak-magyarországi régióban 2011 első kilenc hónapjában az építőipari termelés ebben a gazdálkodói körben kisebb mértékben, harmadával esett vissza, így a Heves megyei székhelyű vállalkozások részesedése a régiós termelési értékből 42%-ról 25%-ra csökkent. Az egy lakosra jutó termelési érték (40,9 ezer forint) – melynek 58%-a épületek építéséből származott – megközelíti a régió átlagát, az országosnak azonban mindössze 52%-át érte el.

Az építőipari dekonjunktúra mindkét építményfőcsoportot érintette: az építési-szerelési munkák 58%-át kitevő épületek építését kisebb mértékben (2,7%-kal), azonban az egyéb építmények kivitelezése már 77%-kal maradt el a 2010. I-III. negyedévitől. Az építőipari vállalkozások kedvezőtlen helyzetét az egy évvel korábbinak 5,5%-ára zsugorodott tárgyidőszak végi szerződésállományuk is alátámasztotta, de az év első kilenc hónapjában kötött új szerződések értéke is csupán 22%-át tette ki a 2010. január-szeptemberinek.

3. ábra

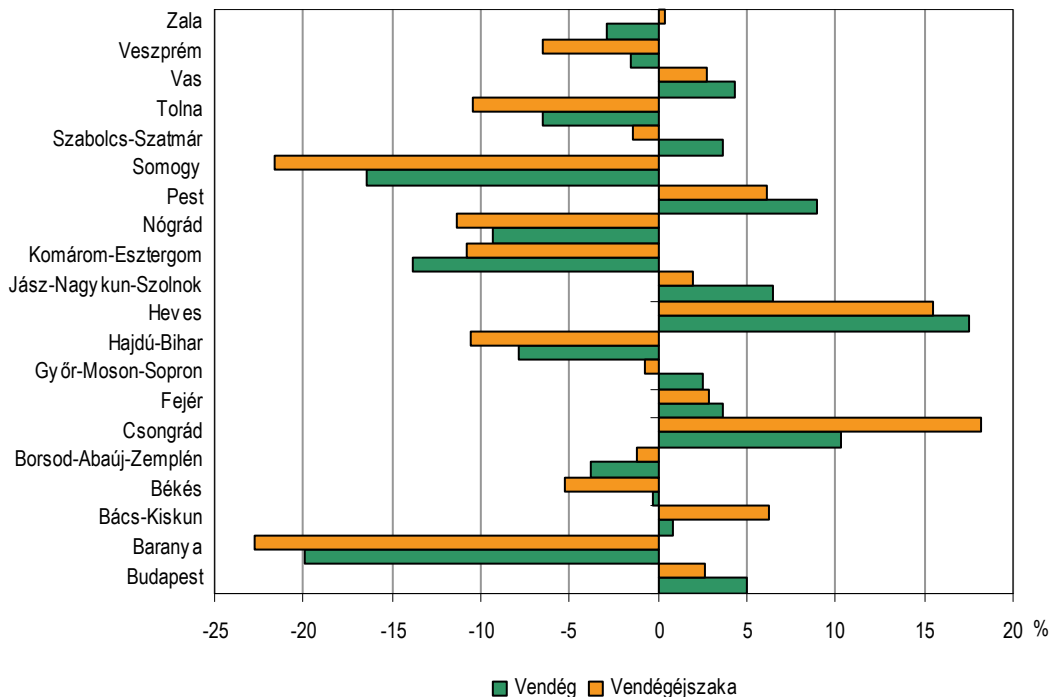
Az építőipari termelés volumenindexe és egy lakosra jutó értéke Heves megyében



Idegenforgalom

Heves megye kereskedelmi szálláshelyein 2011. január-szeptemberben – a KSH évközi statisztikai adatgyűjtése alapján – közel 260 ezer vendéget és 609,5 ezer vendégéjszakát regisztráltak. Ez az előző év azonos időszakához képest az idegenforgalom jelentős élénkülését mutatta, hiszen a vendégek száma 18; a vendégéjszakáké 16%-kal növekedett egy év alatt. A bővülés mind a külföldi (11%), mind a belföldi vendégkört jellemezte (19%), valamint az általuk eltöltött vendégéjszakák száma is emelkedett (egyenként 16%-kal). A vizsgált időszakban a megye vendégforgalmi adatai kedvezően alakultak, csak Csongrádban következett be a vendégéjszakák számának ennél nagyobb mértékű gyarapodása az országban.

A vendégek és vendégéjszakák számának változása, 2011. I-III. negyedév
(előző év azonos időszaka = 100,0)



Heves megye kereskedelmi szálláshelyein az előző évekhez hasonlóan 2011. I-III. negyedévben is a belföldi vendégek dominanciája érvényesült, arányuk az összes látogatón belül meghaladta a 87%-ot. Az eltöltött vendégéjszakák megoszlása ettől kis mértékben eltért, a külföldről érkezők részesedése 15%-ot tett ki, ami elsősorban a határon túli vendégek hosszabb átlagos tartózkodási idejével (2,8 vendégéjszaka) magyarázható. A külföldi vendégek 46%-a mindössze 3 európai országból kereste fel a megye kereskedelmi szálláshelyeit, akik Lengyelországból (22%), Németországból (14%) és a szomszédos Szlovákiából (10%) utaztak ide.

Az év első kilenc hónapjában a Heves megyébe érkező vendégek több mint 71%-a szállodában tartózkodott, a közösségi szállást igénybe vevők aránya meghaladta a 13%-ot, panziót 8,6; üdülőházat 5,1; kempinget pedig 1,6%-uk választott. A panziók és közösségi szállások kivételével valamennyi szállástípusban nőtt a vendégek száma 2010. I-III. negyedévhez képest, legnagyobb mértékben a szállodákban (33,5%-kal). A látogatók száma a panziókban 23,5%-kal, a közösségi szállásokon 9,2%-kal maradt el az előző év január-szeptemberitől. A szállodák közül a háromcsillagos, valamint a wellness-szállók keresettsége kiemelkedő, az összes vendég 34; illetve 39%-a itt foglalt szállást, és számuk az utóbbiban 65%-kal haladta meg az egy évvel korábbit.

Míg az év I-III. negyedévében országosan a kereskedelmi szálláshelyek férőhelyeinek kihasználtsága 5,4%-kal csökkent, addig Heves megyében 11%-os növekedés következett be. A férőhely-kihasználtság a vizsgált szállástípusok esetében 5 és 35% között szóródott, legalacsonyabb a kempingekben, legmagasabb a szállodákban volt, az átlagot (21%-ot) is csak az utóbbiak haladták meg.

A megfigyelt egységek 2011. január-szeptemberben 7,5 milliárd forint bruttó bevételt realizáltak, közel harmadával többet, mint egy évvel korábban. Ennek 48%-a szállásdíjából, 28%-a vendéglátásból származott. A bruttó szállásdíj-bevétel nagysága 23; a vendéglátásé 45%-kal emelkedett egy év alatt. A beváltott üdülési csekkek értéke – több mint 1 milliárd forint – 15%-kal maradt el 2010 I-III. negyedévéétől.

Gazdasági szervezetek

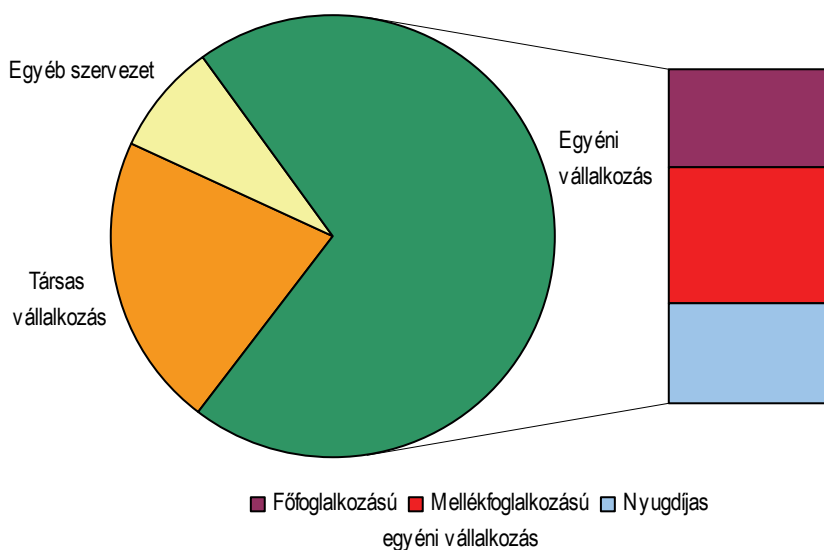
2011. szeptember 30-án az országosan nyilvántartott 1,8 millió gazdasági szervezet 2,9%-át Heves megyében regisztrálták. Számuk (50 988) 2,4%-kal nőtt az előző év azonos időpontjához képest. A megyei gazdasági szervezetek 92%-át vállalkozások adták: 22%-uk társas, 70%-uk egyéni vállalkozás volt; a nonprofit szervezetek 6,8%-os részt, a költségvetési és társadalombiztosítási, illetve egyéb szervezetek 1,2%-ot képviseltek. Egy év alatt az egyéni vállalkozások száma 2%-kal nőtt, míg a társas vállalkozásoké 4,2%-kal csökkent.

Az ezer lakosra jutó vállalkozások száma (152) a régió belül Heves megyében a legmagasabb, mely az országostól (164) elmaradt.

A megyében az egyéni vállalkozások gazdasági szervezetekhez viszonyított aránya meghaladta a magyarországit (59%), míg a társas vállalkozásoké elmaradt attól (33%).

5. ábra

Regisztrált gazdasági szervezetek száma, 2011. szeptember 30.



2011. szeptember 30-án főtevékenységük alapján a gazdasági szervezetek között magas részarányt képviselt a mezőgazdaság (34%), az ingatlanügyletek (11%) és a kereskedelem (10%). A gazdasági szervezeteknél a legnagyobb növekedés az előző év azonos időpontjához képest az energiaipar (50%), a közigazgatás (18%) és az egyéb szolgáltatás (10%) ágakban következett be. Az átlagot (2,4%) meghaladóan emelkedett továbbá a számuk az egészségügyi szolgáltatás (2,6%), az adminisztratív szolgáltatás (7,8%), a tudományos és műszaki tevékenység (3%), az ingatlanügyletek (2,7%), a pénzügyi szolgáltatás (4,7%), az információ és kommunikáció (4,8%), a kereskedelem (2,8%), valamint a bányászat (8,3%) ágak területén.

Az egyéni vállalkozások száma az előző év azonos időpontjához viszonyítva legnagyobb mértékben az adminisztratív szolgáltatás (13%-kal), illetve a víz- és hulladékgazdálkodás, az egészségügyi szolgáltatás, valamint a művészet és szabadidő ágakban (egyaránt 11%-kal) nőtt, a legnagyobb visszaesés a bányászat gazdasági ágban (33%-kal) következett be.

A 2011. szeptember 30-án nyilvántartott 35 883 egyéni vállalkozás nagyobb hányadát (40%-át) mellékfoglalkozásuként, 30-30%-át főfoglalkozásuként, illetve nyugdíj melletti vállalkozóként tartották nyilván. Legnagyobb részük (47%-uk) a mezőgazdaság ághoz tartozott, de jelentős volt még az ingatlanügyletek (12%) gazdasági ágban regisztráltak száma is. A bejegyzésre került egyéni vállalkozások 35%-a rendelkezett vállalkozói igazolvánnyal.

A több mint 11 ezer regisztrált társas vállalkozás 66%-a korlátolt felelősségű, 30%-a betéti társaságként került bejegyzésre. Számuk az energiaipar területén nőtt legszámosabban (55%-kal), a legjelentősebb visszaesés pedig (58%-os) az ingatlanügyletek ágban figyelhető meg.

A regisztrált társas vállalkozások többsége (59%-a) 1-9 főt foglalkoztatott, 6,4%-a 10-49 fővel, 1%-a 50-249 fővel került bejegyzésre, és 16 olyan vállalkozás volt, ahol 250 főnél többet foglalkoztattak.

Beruházás

A megfigyelt megyei székhelyű gazdasági szervezetek 2011 első kilenc hónapjában 39 milliárd forint értékű beruházást valósítottak meg, az országos 2%-át. 2010 azonos időszakához képest 2011. I-III. negyedévben 1,4%-os emelkedés következett be. Legnagyobb növekedés az egészségügyi, illetve a pénzügyi szolgáltatás ágakat jellemezte (217; illetve 93%-os). A legnagyobb csökkenés pedig az ingatlanügyletek (78%-os), az adminisztratív szolgáltatás (76%-os), a művészet és szabadidő (75%-os), a vendéglátás (63%-os), valamint az építőipar (53%-os) ágakat érintette. A fejlesztések 59%-a az iparban, 9-9%-a a szállítás, raktározás, valamint az oktatás ágban realizálódott. Az investálások 59%-át gép, berendezés, jármű beszerzésére, 40%-át épület és egyéb építmény létrehozására fordították.

Anyagi-műszaki összetétel szerint 2011. I-III. negyedévben az új beruházások 59%-a gépberuházás volt, az adminisztratív szolgáltatás ágban ez az arány több mint kilenctizedet tett ki, és a feldolgozóiparban is 89%-os volt. Míg az importból származó gépek, berendezések, járművek értéke 16%-kal nőtt, addig a belföldi piacon történő beszerzésük 0,4%-kal csökkent egy év alatt. Így a gépvásárláson belül 2010. január-szeptemberhez képest 3,4 százalékponttal, 67%-ra emelkedett a külföldi behozatal aránya. Az épületek és egyéb építmények létesítésére és korszerűsítésére 8,5%-kal kisebb összeget investáltak a befektetők, mint az előző év azonos időszakában. Egy lakosra 127 581 forint beruházási teljesítményérték jutott, ami az országosnak 64%-a.

Áralakulás

Az agrártermékek termelőiár-szintje 2011. január-szeptemberben az előző év azonos időszakához viszonyítva 28,5%-kal nőtt. A növényi termékeknél 37,1; az élő állatok és állati termékeknél 14,1%-os volt az áremelkedés. A gabonafélék termelői ára 55,9%-kal haladta meg az egy évvel korábbit. A zöldségfélék ára az év első négy hónapjában még nőtt, majd május óta a friss zöldségek termesztésének fellendülésével erős kínálati piac alakult ki, ennek következtében 2011. I-III. negyedévben 11,7%-kal mérséklődtek az árak. A burgonya ára a jó terméseredmény miatt visszaesett, az I-III. negyedévi index 0,8%-os csökkenést mutatott.

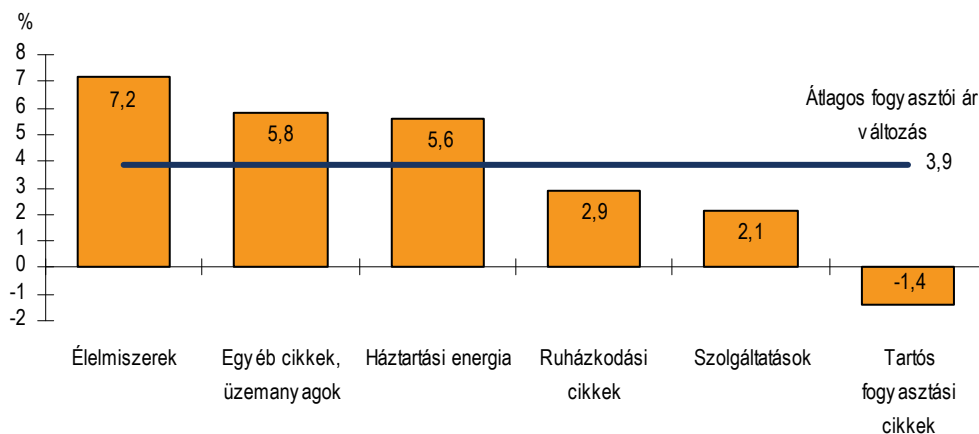
A vágóállatok termelői ára átlagosan 13,2%-kal emelkedett a vizsgált időszakban. Az élő állatokon belül a vágómarha ára több mint négytizeddel, a vágóbaromfié 15,9%-kal, a sertésé pedig 5,4%-kal emelkedett. Az állati termékek termelői ára átlagosan 16,1%-kal nőtt; a tejért több mint egyötödével többet, az étkezési tyúktojásért 3,3%-kal kevesebbet fizettünk, mint 2010. január-szeptemberben.

Az ipari termelői árak 3,1%-kal emelkedtek. A belföldi értékesítés 5,7%-kal, az export 1,3%-kal nőtt az előző év első kilenc hónapjához képest. A legnagyobb mértékű áremelkedés a kocszgyártás, kőolaj feldolgozásban következett be, mind a belföldi, mind az exportértékesítés területén.

Az építőipar termelői árai 2011 első három negyedévében 2,1%-kal haladták meg az előző év január-szeptemberit.

A fogyasztói árak 2011 első kilenc hónapjában átlagosan 3,9%-kal voltak magasabbak, mint 2010 ugyanezen időszakában. A tartós fogyasztási cikkekért kevesebbet kellett fizetni; a szeszes italok, dohányárak fogyasztói ára változatlan maradt. Legnagyobb mértékben az élelmiszerek árai – a cukor, a liszt, az étolaj, a kávé, a péksütemény, a kenyér, a tej – emelkedtek. Az átlagosnál nagyobb mértékben nőtt az egyéb cikkek ára, ezen belül kiemelkedően a járműüzemanyagoké. Szintén átlag felett, 5,6%-kal nőtt a háztartási energia ára, leginkább a palackos gáz, míg a távfűtés és a vezetékes gáz árnövekedése mérsékeltebb volt.

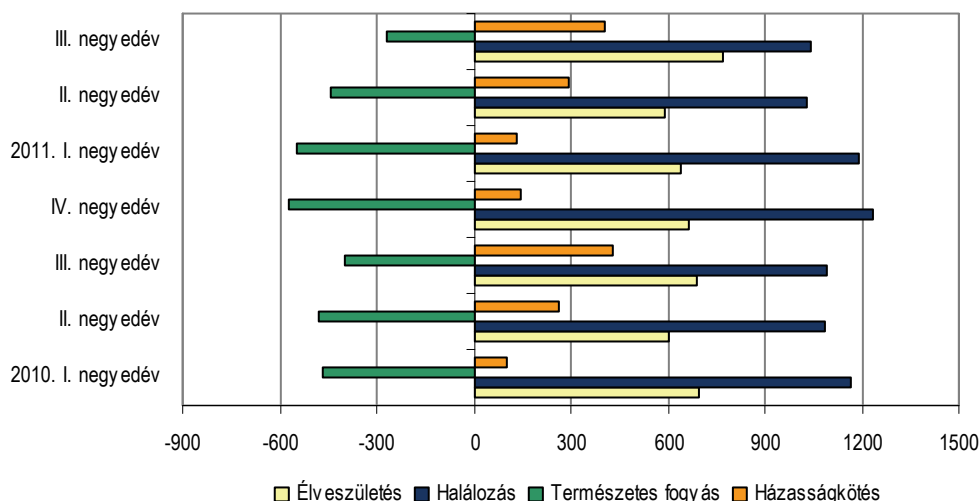
A fogyasztói árak változása, 2011. január-szeptember (előző év azonos időszaka = 100,0)



Népmozgalom

Heves megyében 2011. január-szeptemberben 3267 személy halt meg, számuk 1263 fővel haladta meg az éves születések számát. A természetes népességfogyás mértéke 6,3%-kal csökkent az előző év azonos időszakához képest. A gyermekek 54%-a a községekben született, a halálozások száma is itt volt több (59%), míg a házasságkötések részesedése a városokban nagyobb (55%). Heves és Békés megye kivételével – ahol 0,6; illetve 3,2%-kal több – minden megyében kevesebb gyermek született, mint az előző év első három negyedében. A csecsemőhalálozások száma 2010. I-III. negyedévhez képest nem változott, 9 egy éven aluli gyermek halt meg a megyében. Ezer élveszületésre 4,5 csecsemőhalálozás jutott, ami a régiós (7,7) és az országos (5) átlag alatt maradt.

Népmozgalmi események alakulása Heves megyében



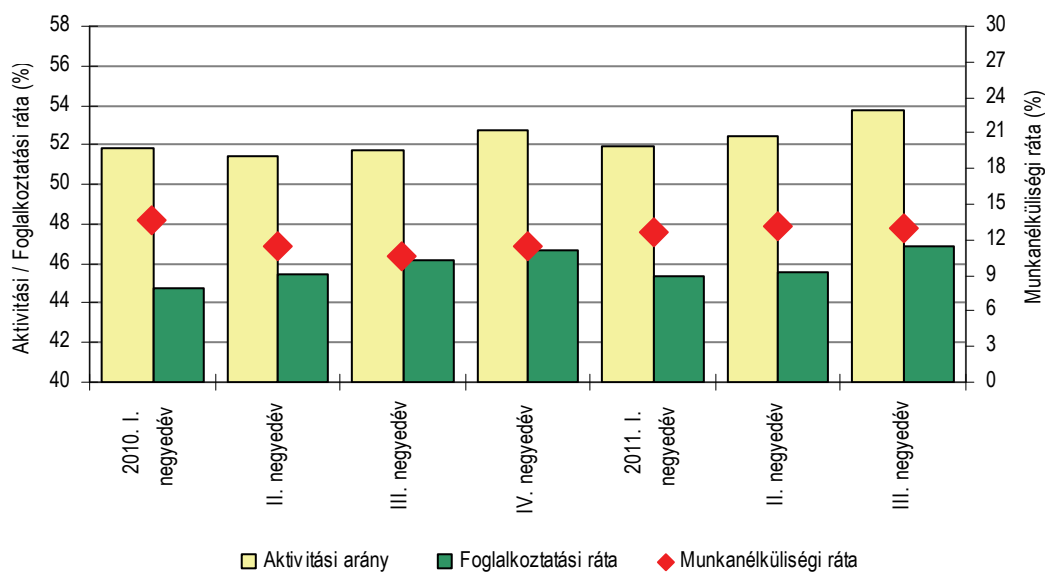
A vizsgált időszakban 837 pár állt anyakönyvvezető elé, 5,4%-kal több, mint 2010 első kilenc hónapjában.

Foglalkoztatottság, keresetek, munkaerő-piaci folyamatok

A KSH magánháztartások körében végzett munkaerő-felmérése alapján Heves megyében 2011 III. negyedévében a 15-74 éves népesség közel 54%-a volt jelen átlagosan a munkaerőpiacon. A gazdaságilag aktív népesség létszáma 3510 fővel, 126,5 ezerre nőtt az egy évvel korábbihoz képest, bár ők elsősorban a munkanélküliek számát gyarapították (13 ezer főről 16,4 ezer főre). A foglalkoztatottak 198 fővel lettek többen 2010 III. negyedévéhez képest. Az Észak-magyarországi régió átlagához képest a gazdasági aktivitást jelző mutatók értékei a megyében kedvezőbbek, de az országos átlaghoz képest lemaradás tapasztalható. A 15-74 évesek foglalkoztatási rátája kis mértékben javult, 46,2%-ról 46,9%-ra emelkedett az előző évhez képest, a munkanélküliségi ráta azonban kedvezőtlen irányban változott, 10,6%-ról 12,9%-ra nőtt.

8. ábra

A gazdasági aktivitás alakulása Heves megyében



Az intézményi adatgyűjtés alapján a legalább 5 főt foglalkoztató Heves megyei székhelyű vállalkozásoknál, létszámnagyságtól függetlenül a költségvetési és társadalombiztosítási intézményeknél, valamint a kijelölt nonprofit szervezeteknél 2011. I-III. negyedévben átlagosan 58,5 ezer főt alkalmaztak, 2,9%-kal kevesebbet, mint egy évvel korábban. Továbbra is magasabb a fizikai foglalkozásúak száma, ők az alkalmazottak hattizedét adták. A létszámcsökkenés ugyanakkor ezt a kört nagyobb mértékben érintette (3,9%-kal), mint a szellemi foglalkozásúakat, akik 1,4%-kal lettek kevesebben. Az alkalmazásban állók száma mind a versenyszférában, mind a költségvetési szerveknél csökkent (0,4; illetve 10%-kal). A teljes és rész-munkaidős dolgozók száma 88-12%-os arányban oszlott meg.

A teljes munkaidőben foglalkoztatottak havi bruttó átlagkeresete 2011. január-szeptemberben 190,8 ezer forint volt, ami 6,4%-kal meghaladta az egy évvel korábbit. Az átlagnál a költségvetési szférában 10,8 ezer forinttal kevesebbet, a versenyszférában 5,8 ezer forinttal többet kerestek. A nemzetgazdasági ágak közül ötben csökkentek a keresetek, legnagyobb mértékben az építőiparban (28%-kal), ezen belül is a szellemi foglalkozásúak fizetése a 2010. I-III. negyedévinek a hattizedére esett vissza. Legdinamikusabb keresetnövekedést az egyéb szolgáltatások (17%-os) mellett az ingatlanügyletek (14%-os) alkalmazottai tapasztaltak.

Az átlagos (családi kedvezmény nélkül számított) havi nettó kereset a bruttónak 67%-át (127,7 ezer forintot) tette ki, mely 5,6%-kal felülmúlta a 2010. azonos időszakit. Ezen belül a fizikai foglalkozásúak 6,2; a szellemiek 3,9%-kal kerestek többet, mint egy évvel ezelőtt.

Legkevesebbet (78,6 ezer forintot) a vendéglátásban alkalmazásban állók kaptak, legtöbbet (266,8 ezer forintot) pedig az energiaiparban dolgozók. A fizikai és a szellemi foglalkozásúak havi nettó átlagkeresete között 49,2 ezer forint eltérést mutattak ki, az utóbbiak javára.

Az alkalmazásban állók átlagos havi munkajövedelme tavaly január-szeptemberhez képest 5,9%-kal, 202 ezer forintra nőtt, melynek átlagosan 5,6%-át az egyéb munkajövedelem tette ki.

A Foglalkoztatási és Szociális Hivatal adatai alapján Heves megye munkaügyi kirendeltségein 2011. szeptember végén összesen 19 142 fő álláskeresőt tartottak nyilván, 2,6%-kal kevesebbet, mint egy évvel korábban. A munkát keresők fele nő, 10%-a pályakezdő és 16%-a 25 éven aluli. A bejelentett betöltetlen álláshelyek száma 62%-kal 928-ra nőtt, így az álláskeresési esélyek javultak. Egy év alatt az egy álláshelyre jutók száma 34-ről 21-re csökkent.

Lakásépítés

Heves megyében 2011. I-III. negyedévben 111 lakást építettek, 32%-kal kevesebbet, mint az előző év azonos időszakában. A lakások fele (előző év első három negyedévében 63%-a) városokban épült. Az építetők többnyire (94%-ban) természetes személyek voltak, arányuk egy év alatt 15 százalékponttal nőtt. A kivitelezők 57%-a egyéni vállalkozó.

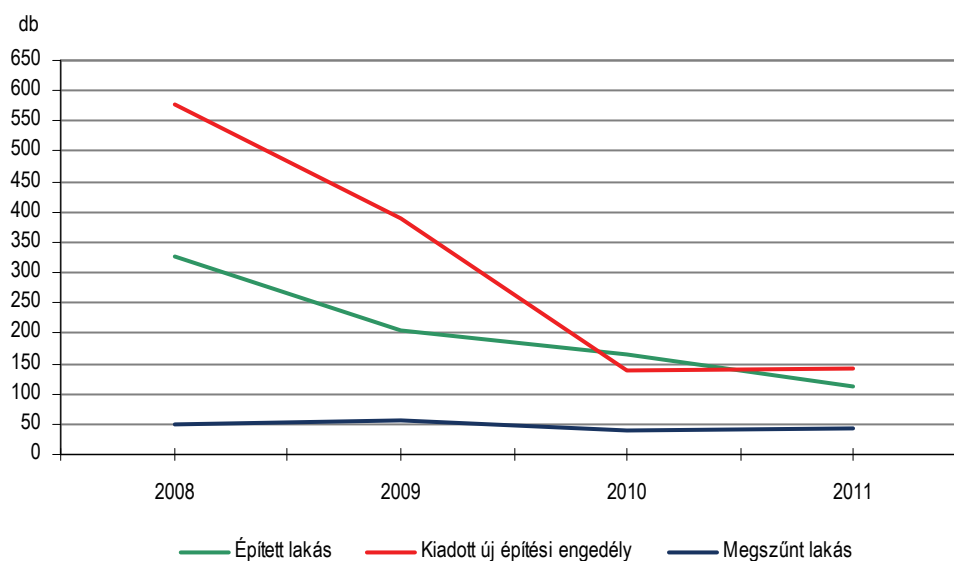
Az új lakások 85%-át saját használatra, a többit értékesítés céljából építették. Előbbiek aránya 27 százalékponttal nőtt, az utóbbiak részesedése 23 százalékponttal csökkent egy év alatt. A lakások nyolctizede (2010. I-III. negyedévben 61%-a) családi házas formában épült. A lakások átlagos alapterülete 125,8 m², az előző év első kilenc hónapjában 109,4 m². 100 m² feletti alapterülettel 62%-uk rendelkezett. Az új lakások 58%-a 4 és több szobás, míg az előző év I-III. negyedévében az 1-2 szobás (26%), illetve a háromszobás (37%) lakások képviseltek nagyobb részt.

Az épített lakások 97%-a közüzemi vízvezetékekkel ellátott, közcatorna-hálózatba kilenctizedük kapcsolódott. Vezetékes gázzal 85%-uk rendelkezett, részesedésük 2010. január-szeptemberhez viszonyítva 9,8 százalékponttal mérséklődött.

Heves megyében 2011. I-III. negyedévben 43 lakás szűnt meg, a megszűnés oka többnyire (70%) avulás.

9.ábra

Lakásépítés, I-III. negyedév



Új lakás építésére az év első kilenc hónapjában 143 esetben adtak ki engedélyt, négyvel többre, mint az előző év azonos időszakában.

Táblázatok

Összehasonlító adatok (megye – régió – ország)

2011. I-III. negyedév

Megnevezés	Borsod- Abaúj- Zemplén	Heves	Nógrád	Észak- Magyar- ország	Ország
	megye				
Lakónépesség					
Népesség száma, ezer fő ^{a)}	685	308	202	1 195	9 986
Népesség indexe	98,8	98,9	98,5	98,8	99,7
Ipar					
Termelés volumenindexe ^{b)}	111,1	117,6	105,8	112,4	106,0
Egy lakosra jutó termelési érték ^{b)} , ezer Ft	2 078,6	1 785,4	619,6	1 756,4	1 642,7
Termelés volumenindexe ^{c)}	112,7	117,9	107,1	113,7	105,1
Értékesítés volumenindexe ^{c)}	111,5	117,4	107,7	112,8	100,7
Ezen belül: belföldi	96,6	105,5	104,4	98,8	87,9
export	120,6	122,5	108,3	120,2	109,6
Értékesítésből az export aránya, %	67,1	73,0	85,1	69,7	64,1
Építőipar					
Építőipari termelés volumenindexe ^{d)}	84,7	40,6	91,6	66,7	89,0
Egy lakosra jutó termelési érték ^{d)} , ezer Ft	47,7	40,9	21,6	41,5	78,5
Turizmus					
Vendégek száma, ezer	226,5	260,0	32,4	518,8	5 947,5
Vendégek számának indexe	96,2	117,5	90,7	105,4	100,7
Vendégéjszakák száma, ezer	546,1	609,5	77,3	1 232,8	15 567,5
Vendégéjszakák számának indexe	98,8	115,5	88,6	105,6	98,2
Regisztrált vállalkozások^{e)}					
Regisztrált vállalkozások száma	73 933	46 913	22 782	143 628	1 638 232
1000 lakosra jutó vállalkozás	108	152	113	120	164
Beruházás					
Teljesítményérték, millió Ft	107 890	39 293	10 877	158 060	1 997 382
Egy lakosra jutó teljesítményérték, ezer Ft	157,6	127,6	53,9	132,3	200,0
Gazdasági aktivitás^{f)}					
Aktivitási arány, %	52,2	53,8	48,7	52,0	56,3
Foglalkoztatási arány, %	43,1	46,9	40,7	43,6	50,3
Munkanélküliségi ráta, %	17,5	12,9	16,6	16,1	10,7
Alkalmazásban állók száma és keresete^{g)}					
Alkalmazásban állók					
száma, ezer fő	133,6	58,5	31,2	223,4	2 691,1
számának indexe	97,7	97,1	94,9	97,1	99,9
havi bruttó átlagkeresete, Ft	172 579	190 797	160 561	175 722	210 104
havi bruttó átlagkeresetének indexe	106,3	106,4	105,4	106,3	104,4
havi nettó átlagkeresete ^{h)} , Ft	117 202	127 693	109 963	118 969	139 409
havi nettó átlagkeresetének indexe ^{h)}	104,7	105,6	103,0	104,8	105,7
Lakásépítés					
Épített lakás	150	111	50	311	8 147
Épített lakások indexe	34,6	67,7	50,5	44,6	61,6
Tízezer lakosra jutó épített lakások száma	2,2	3,6	2,5	2,6	8,2

a) 2011. január 1-jén.– b) A 4 főnél többet foglalkoztató szervezetek telephely szerinti adatai.– c) A 49 főnél többet foglalkoztató szervezetek székhely szerinti adatai.– d) A 4 főnél többet foglalkoztató szervezetek székhely szerinti adatai.– e) Az országos adatok a külföldön működőkkel együtt.– f) A KSH munkaerő-felmérése alapján III. negyedévi adatok.– g) A 4 főnél többet foglalkoztató vállalkozások, létszámhatártól függetlenül a költségvetési szervek és a kijelölt nonprofit szervezetek székhely szerinti adatai. – h) Családi kedvezmény nélkül.

Index: előző év azonos időszaka (időpontja) = 100,0)

Gazdasági-társadalmi jelzőszámok I., 2011

Megnevezés	Heves megyében				Országosan, I–III. n. év
	I. n. év	I. félév	I–III. n. év	I–IV. n. év	
Ipari termelés értéke ^{a)} , millió Ft	176 673	359 340	549 873		16 403 621
előző év azonos időszaka = 100,0	119,2	117,6	117,6		106,0
Ipari termelés értéke ^{b)} , millió Ft	158 519	322 560	495 578		14 862 683
előző év azonos időszaka = 100,0	117,9	116,8	117,9		105,1
Ipari értékesítés ^{b)} , millió Ft	156 793	320 708	490 922		16 241 339
előző év azonos időszaka = 100,0	117,2	116,1	117,4		100,7
Ezen belül: belföldi értékesítés, millió Ft	41 803	85 145	132 363		5 838 056
előző év azonos időszaka = 100,0	100,1	103,2	105,5		87,9
export, millió Ft	114 990	235 563	358 559		10 403 284
előző év azonos időszaka = 100,0	125,0	121,5	122,5		109,6
Építőipari termelés értéke ^{c)} , millió Ft	3 051	7 801	12 597		784 340
előző év azonos időszaka = 100,0	69,1	48,2	40,6		89,0
Épített lakások száma	24	88	111		8 147
előző év azonos időszaka = 100,0	37,5	76,5	67,7		61,6
Megszűnt lakások száma	7	31	43		1 573
előző év azonos időszaka = 100,0	36,8	103,3	113,2		104,0
Kiadott lakásépítési engedélyek száma	57	102	143		8 869
előző év azonos időszaka = 100,0	123,9	107,4	102,9		65,2
Élveszületések száma	643	1 232	2 004		65 539
előző év azonos időszaka = 100,0	92,1	94,6	100,6		96,2
Halálozások száma	1 191	2 223	3 267		95 657
előző év azonos időszaka = 100,0	102,2	98,8	97,8		99,2
Természetes szaporodás, fogyás (–)	–548	–991	–1 263		–30 118
előző év azonos időszaka = 100,0	117,3	104,5	93,7		106,4
Kereskedelmi szálláshelyek vendégéjszakáinak száma	139 326	326 016	609 475		15 567 461
előző év azonos időszaka = 100,0	131,1	121,6	115,5		98,2
Ebből: külföldiek	11 161	40 429	92 048		7 891 226
előző év azonos időszaka = 100,0	128,2	116,2	115,5		101,3
Beruházások teljesítményértéke, millió Ft	8 470	22 797	39 293		1 997 382
Alkalmazásban állók száma ^{d)}	56 411	57 955	58 522		2 691 124
előző év azonos időszaka = 100,0	97,9	97,4	97,1		99,9
Alkalmazásban állók havi bruttó átlagkeresete ^{d)} , Ft	188 126	190 336	190 797		210 104
előző év azonos időszaka = 100,0	102,2	105,5	106,4		104,4
Alkalmazásban állók havi nettó átlagkeresete ^{d) e)} , Ft	126 121	127 394	127 693		139 409
előző év azonos időszaka = 100,0	102,0	104,8	105,6		105,7
Alkalmazásban állók átlagos havi munkajövedelme ^{d)} , Ft	198 928	201 866	202 041		223 795
előző év azonos időszaka = 100,0	102,4	105,3	105,9		104,5

a) A 4 főnél többet foglalkoztató szervezetek telephely szerinti adatai, az indexek összehasonlító áron.– b) A 49 főnél többet foglalkoztató szervezetek székhely szerinti adatai, az indexek összehasonlító áron.– c) A 4 főnél többet foglalkoztató szervezetek székhely szerinti adatai, az indexek összehasonlító áron.– d) A 4 főnél többet foglalkoztató vállalkozások, létszámhatártól függetlenül a költségvetési szervek és a kijelölt nonprofit szervezetek székhely szerinti adatai.- e) Családi kedvezmény nélkül.

Gazdasági-társadalmi jelzőszámok II., 2011

Megnevezés	Heves megyében				Országosan, III. n. év
	I. n. év	II. n. év	III. n. év	IV. n. év	
Foglalkoztatottak száma ^{a)} , ezer fő	107,0	107,3	110,1		3 855,9
előző év azonos időszaka = 100,0	100,1	99,0	100,2		100,9
Munkanélküliek száma ^{a)} , ezer fő	15,6	16,2	16,4		462,0
előző év azonos időszaka = 100,0	92,7	114,3	125,4		99,2
Gazdaságilag inaktív népesség száma ^{a)} , ezer fő	113,4	112,1	108,5		3 355,4
előző év azonos időszaka = 100,0	98,4	96,7	94,4		98,7
Munkanélküliségi ráta ^{a)} , %	12,7	13,1	12,9		10,7
Nyilvántartott álláskeresők száma az időszak végén	24 095	20 257	19 142		536 694
előző év azonos időpontja = 100,0	98,8	104,0	97,4		98,8
Álláskeresői járadékban részesültek száma az időszak végén	4 401	3 429	3 413		102 289
előző év azonos időpontja = 100,0	82,0	97,9	105,3		98,2
Álláskeresői segélyben részesültek száma az időszak végén	2 773	1 606	1 703		41 708
előző év azonos időpontja = 100,0	98,6	98,2	79,0		76,2
Szociális ellátásban részesültek száma az időszak végén ^{b)}	8 795	7 480	6 514		162 973
előző év azonos időpontja = 100,0	116,3	112,5	100,0		103,2

a) A KSH munkaerő-felmérése alapján. – b) Tartalmazza a rendelkezésre állási támogatásban, a rendszeres szociális segélyben és a bérpótló juttatásban részesülők számát, mely 2011. szeptember 1-jétől foglalkoztatást helyettesítő támogatás.

További információk, adatok (linkek):

[Részletes megyei adatok](#)

[stADAT-táblák](#)

[Módszertan](#)

Elérhetőségek:

Felelős szerkesztő: Zilahy Edina osztályvezető

További információ: Miholecz Zita Timea, Vigné Cseh Magdolna szerkesztők

Telefon: (+36-1) 4874-341, (+36-1) 4874-363

zitatimea.miholecz@ksh.hu / maqdolna.vighnecseh@ksh.hu

ugyfelszolgalat.eger@ksh.hu