



Statisztikai tájékoztató Borsod-Abaúj-Zemplén megye, 2011/3

Tartalom

Összefoglaló	2
Ipar	2
Építőipar	4
Idegenforgalom	6
Gazdasági szervezetek	7
Beruházás	9
Áralakulás	9
Népmozgalom	10
Foglalkoztatottság, keresetek, munkaerő-piaci folyamatok	11
Táblázatok	14

További információk, adatok (linkek)

Elérhetőségek

Összefoglaló

2011. I-III. negyedévben az ipari termelés növekedése tovább folytatódott, de üteme negyedévről negyedévre csökkent. A 4 főnél többet foglalkoztató megyei telephelyű ipari vállalkozások termelése 11%-kal, a 49 fő feletti megyei székhelyű szervezeteké 13%-kal emelkedett az előző év azonos időszakához képest. A belföldi értékesítés volumene mérséklődött, az export viszont jelentősen bővült. Az építőipar teljesítményének csökkenése mind a megyében mind országosan folytatódott. A megyében a kereskedelmi szálláshelyeken összességében a vendégforgalom és a vendégéjszakák száma visszaesett az előző év azonos időszakához képest. Gazdasági szervezetet 1,9%-kal többet regisztráltak, mint egy évvel korábban. A beruházások teljesítményértéke folyóáron 44%-kal nőtt. A mezőgazdasági termékek árai 28,5%-kal, az ipari termelői árak 3,1%-kal, az építőipar árai 2,1%-kal meghaladták az előző év azonos időszakát, a fogyasztói árak 3,9%-kal emelkedtek. A megyében a főbb népmozgalmi események – a házasságkötés kivételével – kedvezőbben alakultak az országosnál. Az alkalmazásban állók száma 2,3%-kal csökkent, ezen belül a versenyszférában 5,9%-kal emelkedett, a költségvetési szervezeteknél 12%-kal visszaesett. A teljes munkaidőben alkalmazásban állók nettó átlagkeresete 4,7%-kal nőtt. 2011. szeptember végén 1%-kal kevesebb álláskeresőt tartottak nyilván, mint az előző év azonos időpontjában.

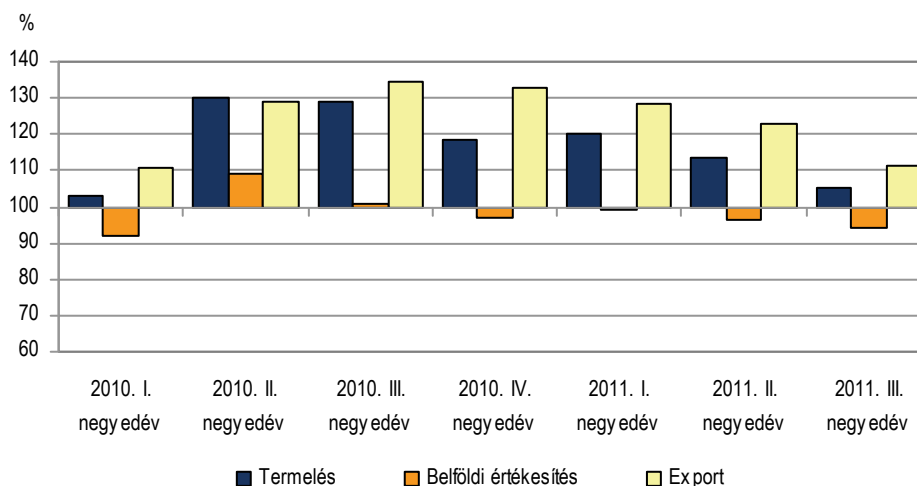
Ipar

Az ipari teljesítmény növekedése tovább folytatódott ez évben is, de üteme negyedévről negyedévre csökkent. A megyében működő 4 főnél többet foglalkoztató ipari vállalkozások 2011. január-szeptemberben 1423 milliárd forint termelési értéket állítottak elő, mely – összehasonlítva áron – 11%-kal magasabb, mint 2010 azonos időszakában. E körben hazai átlagban 6%-os emelkedést figyelhettünk meg. Minden régióban gyarapodást lehetett tapasztalni, melynek mértéke Észak-Magyarországon volt a legmagasabb (12,4%).

Az egy lakosra jutó termelési érték a megyében (2079 ezer forint) 27%-kal több mint országosan. A mutató alapján a főváros és a megyék rangsorában Borsod-Abaúj-Zemplén az 5. helyen állt.

Részletesebb adatok a megyei székhelyű, 49 főnél nagyobb létszámmal működő szervezetekre vonatkozóan állnak rendelkezésre. A megfigyelt körben, Borsod-Abaúj-Zemplénben 2011. I-III. negyedévben 1193 milliárd forint értékű produktumot hoztak létre, mellyel 13%-kal múlták felül az egy évvel korábbi (országosan 5,1%-os gyarapodást regisztráltak). A növekedés hajtóereje a kivitel volt (mely több mint kéttizeddel magasabb a tavalyi év január-szeptemberinél), a belföldi értékesítés (3,4%-kal) mérséklődött. Az országos átlaghoz viszonyítva a megyei adatok mindkét értékesítési relációban kedvezőbben alakultak, a belföldi értékesítés kevésbé esett vissza, az export jelentősebben nőtt.

Az ipari termelés, a belföldi értékesítés és az export alakulása *
(előző év azonos időszaka=100,0)



* A 49 főnél többet foglalkoztató megyei székhelyű vállalkozások adatai.

A megfigyelt körben a termelési érték 74%-át az 500 és több főt foglalkoztató nagyvállalkozások (melyek volumene 18%-kal emelkedett), 5%-át a 250-499 fő közötti, 21%-át az 50-249 fő közötti szervezetek adták.

A megyei ipar egyik legjelentősebb területe – az összes ipari produktum 42%-át előállító – vegyi anyag termék gyártás, teljesítménye 4%-kal, belföldi értékesítése 1,1%-kal, az exportja 3%-kal gyarapodott az előző év január-szeptemberéhez képest.

A gépipar a megye ipari termelési értékének négytizedét biztosította. A teljesítménye 35%-kal haladta meg az egy évvel korábbit, ezen belül a számítógép, elektronikai, optikai termék gyártása ágazaté 37%-kal emelkedett, döntően az export 45%-os bővülése következtében, de a kis részarányt képviselő belföldi eladása is 44,5%-kal gyarapodott. A megyei gépipar másik jelentős ágazata a járműgyártás, külpiaci eladása 37%-kal, belföldi értékesítése 56%-kal gyarapodott.

A fémalapanyag és fémfeldolgozási termék gyártása ágazat termelésének volumene 2011. január-szeptemberben 5,5%-kal haladta meg az előző év azonos időszakit (ezen belül a fémalapanyag gyártás 23%-kal emelkedett, míg a fémfeldolgozási termék gyártása valamelyest csökkent). Az ágazat eladása külföldön 16%-kal bővült, belföldön viszont 18%-kal visszaesett.

Az élelmiszeripar termelése 1,7%-kal emelkedett.

A gumi-, műanyag és nemfém ásványi termék gyártás teljesítménye 1,6%-kal nőtt. Értékesítése külföldön 4,1%-kal gyarapodott, belföldön szinte változatlan maradt.

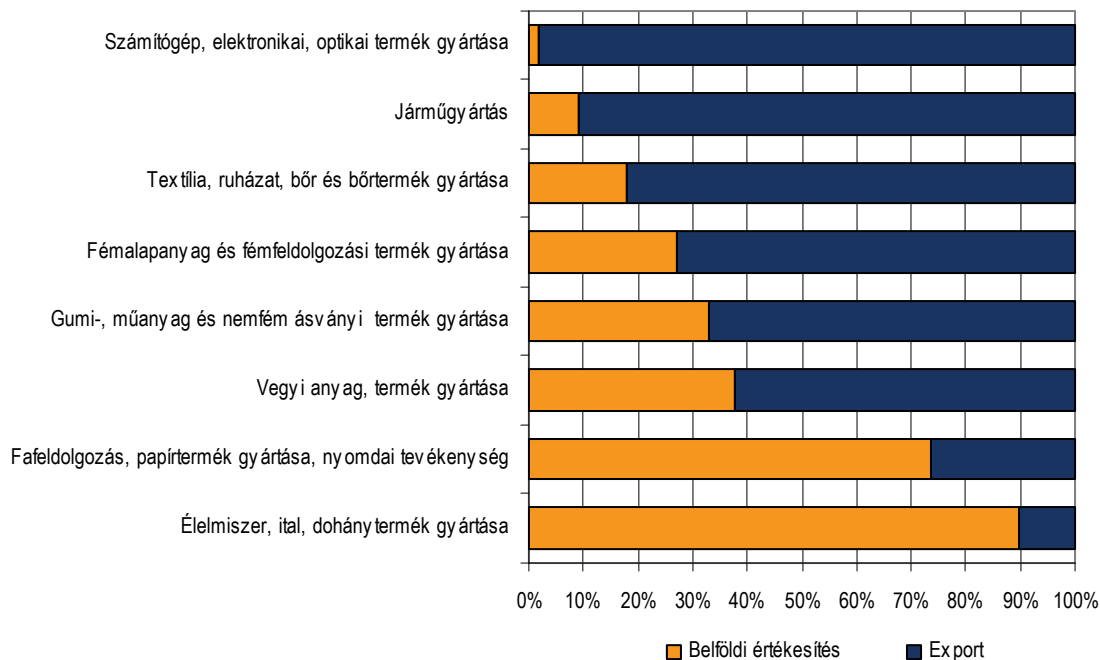
A textilipar produktuma 6,3; exportja 15; belföldi értékesítése 2%-kal bővült.

A fafeldolgozás, papírtermék gyártása, nyomdai tevékenység ágazat kibocsátása a megyében 17%-kal visszaesett.

Az energiaipar teljesítménye 2011. I-III. negyedévben 17%-kal csökkent az egy évvel korábbihoz képest.

A megyében az ipari ágazatok többségében az export a meghatározóbb, az összes értékesítés 67%-át (országosan 64%-át) a kivitel tette ki. Az export részaránya a számítógép, elektronikai, optikai termék gyártása ágazatban (98%) a legmagasabb, ezzel szemben az élelmiszeriparban (egyted) a legalacsonyabb.

A főbb feldolgozóipari ágazatok értékesítésének megoszlása, 2011. I-III. negyedév*
(előző év azonos időszaka= 100,0)



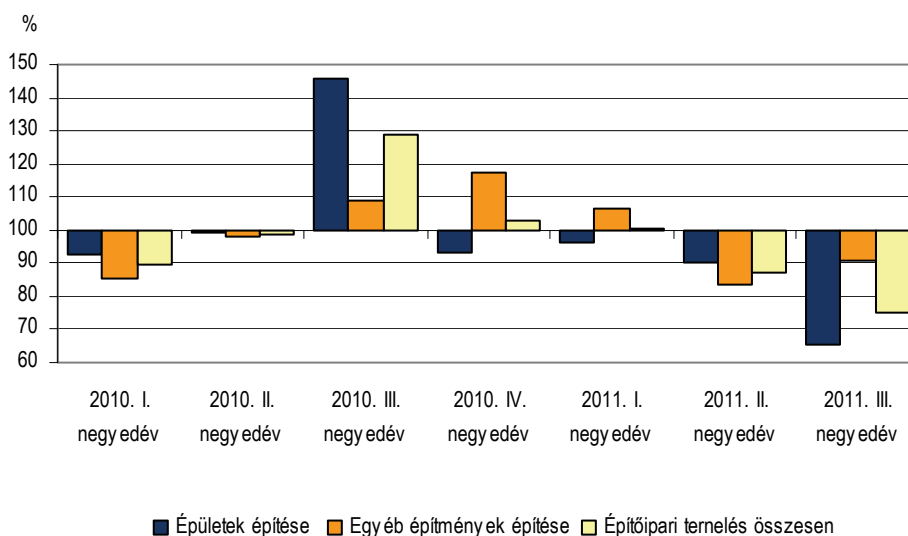
*A 49 főnél többet foglalkoztató megyei székhelyű vállalkozások adatai.

A megfigyelt ipari vállalkozások körében az alkalmazásban állók száma 2011. I-III. negyedévben 13%-kal gyarapodott az előző év azonos időszakához képest. A létszám a textiliparban, a fafeldolgozás, papírtermék gyártása, nyomdai tevékenység, a fémalapanyag és fémfeldolgozási termék gyártása ágazatban valamint az energiaiparban csökkent, a többiben növekedett. A termelékenység az ipar egészében változatlan maradt. Az egy alkalmazottra jutó termelési érték legmagasabb a vegyiparban (112,6 millió forint), míg legalacsonyabb a textiliparban (6 millió forint) volt.

Építőipar

Az építőipar teljesítményének csökkenése tovább folytatódott, a 4 főnél többet foglalkoztató Borsod-Abaúj-Zemplén megyei székhelyű építőipari vállalkozások termelése 2010. január-szeptemberhez képest 15%-kal (országosan 11%-kal) mérséklődött.

Az építőipari termelés alakulása
(előző év azonos időszaka = 100,0)



A megfigyelt szervezetek 32,6 milliárd forint értékű munkát végeztek el. Építményfőcsoportok szerint a termelési érték nagyobb hányadát (56%-át) kitevő épületek építése összehasonlító áron kéttizeddel, az egyéb építmények építése 8,8%-kal esett vissza. Egy lakosra 47,7 ezer forint termelési érték jutott, az országos 61%-a.

Az építőipar három ágazata közül a termelési érték 46%-át a speciális szaképítés, 35%-át az épületek építése, 19%-át az egyéb építmények építése adta. A speciális szaképítés ágazaton belül az épületgépeszeti szerelés képviselte a termelési érték legnagyobb hányadát.

Mindhárom ágazat termelési értéke csökkent, leginkább (25,5%-kal) az épületek építése ágazaté.

1. tábla

Az építőipari termelés alakulása ágazatok szerint, 2011. I-III. negyedév

Ágazat	Az építőipari termelés		
	millió forint	megoszlása, %	előző év azonos időszaka = 100,0 ^{a)} , %
Épületek építése	11 383	34,9	74,5
Egyéb építmény építése	6 250	19,1	92,1
Speciális szaképítés	15 014	46,0	91,0
Összesen	32 674	100,0	84,7

a) Összehasonlító áron.

Létszám-kategóriánként vizsgálva a termelési érték 44%-át a 10-49 főt foglalkoztató, 38%-át az 50 főt és azt meghaladó szervezetek, 18%-át az 5-9 fővel működők adták. A termelés minden létszám-kategóriában csökkent, a legnagyobb mértékű visszaesés (19%) az 50 főt és azt meghaladó szervezeteknél jelentkezett.

A Borsod-Abaúj-Zemplén megyei építőipari vállalkozások szeptember végi szerződésállománya – összehasonlító áron – hattizeddel kisebb, mint tavaly ilyenkor. Ezen belül az épületek építésére 58%-kal, az egyéb építmények építésére kötött szerződések összege 63%-kal esett vissza. 2011. I-III. negyedévben kötött új szerződések értéke mind az épületek, mind az egyéb építmények építése esetében négytizeddel maradt el az előző év azonos időszakától.

Idegenforgalom

2011 I-III. negyedében Borsod-Abaúj-Zemplénben a kereskedelmi szálláshelyeken a vendégek és vendégéjszakák száma elmaradt az előző év azonos időszakától. Országosan a vendégéjszakák tekintetében 1,8%-os csökkenés, míg a vendégek esetében 0,7%-os emelkedés mutatkozott.

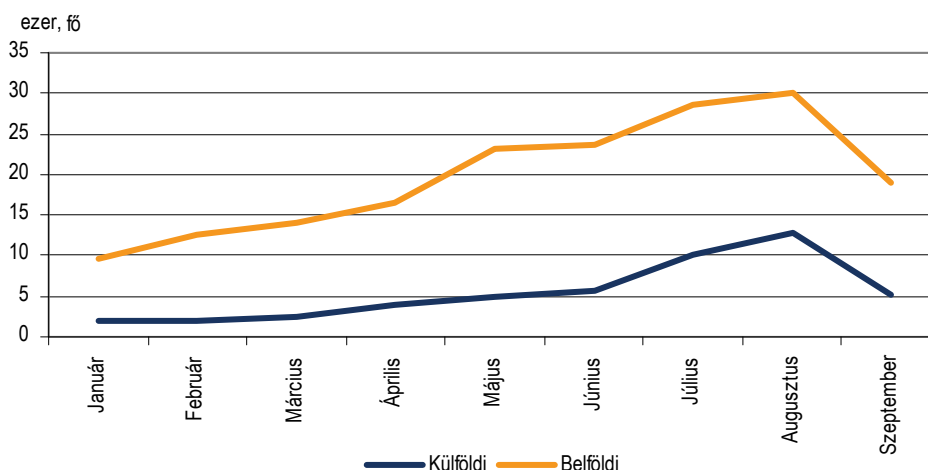
A megyébe összesen 226,5 ezer vendég érkezett, az általuk eltöltött vendégéjszakák száma 546,1 ezer volt, az előbbi 3,8%-kal, az utóbbi 1,2%-kal csökkent 2010 azonos időszakához képest.

A vendégek közül a külföldiek nagyobb számban látogattak megyénkbe és több vendégéjszakát maradtak, mint egy évvel korábban. A külföldi vendégek és vendégéjszakáik egyaránt 22%-os hányadot képviseltek, számuk 2,8; illetve 7,3%-kal emelkedett az előző év azonos időszakához képest. A külföldiek 56%-a továbbra is a szállodákat részesítette előnyben és vendégéjszakáik 55%-át is itt töltötték el.

A hazai vendégkör és vendégéjszakáik száma 5,5; illetve 3,3%-kal csökkent az egy évvel korábbihoz viszonyítva. Ezen vendégek 45%-a a szállodákban szállt meg, vendégéjszakáikat pedig 43%-ban töltötték itt el.

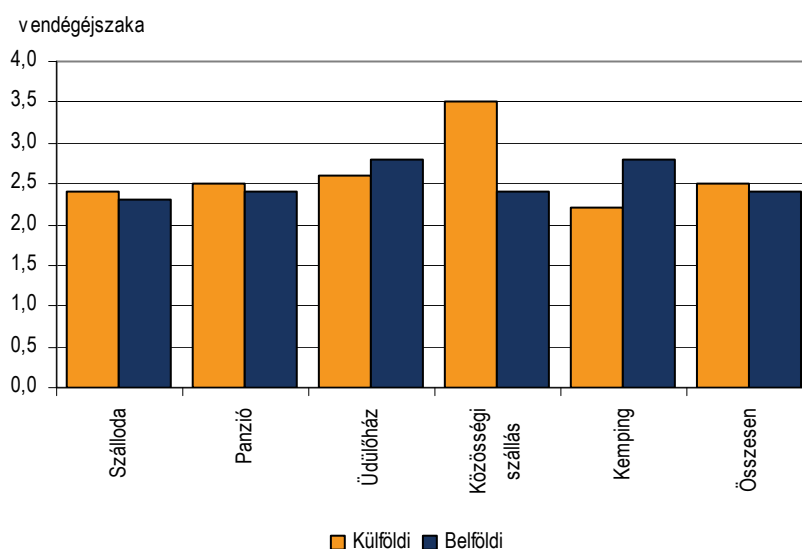
4. ábra

A vendégforgalom alakulása havonta, 2011



Hazánkban és Borsod-Abaúj-Zemplénben is a turizmus kínálata erősen koncentrált a nyári főszezonra. A családok többsége továbbra is az iskolai tanévet követő július és augusztus hónapokat választotta pihenésre. A főszezonban 81,7 ezer vendég szállt meg, akik 227,3 ezer vendégéjszakát tartózkodtak a megye kereskedelmi szálláshelyein. Ebben az időszakban a külföldi vendégek részesedése 28%-ot, a vendégéjszakáiké egynegyedét tett ki. Szeptemberre a vendégéjszakák száma 55%-kal, a vendégeké pedig 44%-kal esett vissza augusztushoz viszonyítva.

A vendégek 94%-a Európából jött. A legtöbben továbbra is Lengyelországból érkeztek, de jelentős a Szlovákiából, Németországból, Ukrajnából, illetve Romániából ideutazók száma is. Az Európai Unió országaiból több mint 40 ezer vendéget fogadtak a megye kereskedelmi szálláshelyein, akik 100 ezer, átlagosan pedig 2,5 vendégéjszakát maradtak. Ezek a vendégek adták a külföldiek 82%-át.

Az átlagos tartózkodási idő szállástípusonként, 2011. I-III. negyedév


A megyei kereskedelmi szálláshelyeken az év első kilenc hónapjában átlagosan 2,4 vendégéjszakát tartózkodtak a vendégek, ezen belül a külföldiek 2,5; a belföldiek 2,4 vendégéjszakát maradtak.

2011. I-III. negyedévben 2,6 milliárd forint szállásdíjbevétele keletkezett, ami folyó áron 1,6%-kal kevesebb az előző év azonos időszakától. A külföldi vendégektől származott a szállásdíjak 28%-a (731,9 millió forint). A kereskedelmi szálláshelyek szállásdíj bevételeinek kétharmadát a szállodák, 17%-át a panziók realizálták. Egy vendégéjszakára átlagosan 4823 forint szállásdíj jutott, a külföldieknél 6079 forint, a belföldieknél 4468 forint, ami összességében alig mérséklődött az előző év azonos időszakához viszonyítva.

A beváltott üdülési csekkék értéke 2011 első kilenc hónapjában 658,7 millió forintot tett ki, mely 27,5%-kal maradt el a tavalyitól. A belföldi szállásdíjakat közel 37%-ban egyenlítették ki üdülési csekkel, ami a 2010. I-III. negyedévhez viszonyítva 21%-os csökkenést eredményezett. Az üdülési csekket elfogadó kereskedelmi egységek száma 2011. szeptemberben 170 volt, ami nem változott az egy évvel korábbihoz képest.

Gazdasági szervezetek

Magyarországon 2011. szeptember 30-án a regisztrált gazdasági szervezetek száma 1,8 millió volt, mely az előző év azonos időpontjához képest 2,7%-kal nőtt. Borsod-Abaúj-Zemplénben 82 ezer gazdasági szervezetet regisztráltak, 1,9%-kal többet, mint 2010. szeptember 30-án. Hazánk gazdasági szervezeteinek 4,6%-át továbbra is a megyében jegyezték be, ahol 74 ezer vállalkozást tartottak nyilván, a regisztrált gazdasági szervezetek kilenctizedét. A gazdasági szervezetek 3,5%-a csődeljárás, illetve felszámolás alatt állt.

Az egyéni vállalkozások aránya 62%-ot tett ki, mely az országost (59%) meghaladta, de a régióstól (66%) elmaradt. A megyében a regisztrált szervezetek 27%-át a társas vállalkozások jelentették, míg a nonprofit szervezetek részaránya 8,6%-ot képviselt.

A megyében az ezer lakosra jutó regisztrált vállalkozások száma 108 (régión belül is a legalacsonyabb), míg országosan 164 a vállalkozói aktivitást jellemző mutató.

A regisztrált gazdasági szervezetek száma, 2011. szeptember 30.

Megnevezés	Borsod-Abaúj-Zemplén megye	Megoszlás, %	Országos	Megoszlás, %
Összesen	82 464	100,0	1 775 720	100,0
Ebből:				
Társas vállalkozás	22 586	27,4	581 955	32,8
Egyéni vállalkozás	51 347	62,3	1 056 277	59,5
Vállalkozások összesen	73 933	89,7	1 638 232	92,3
Költségvetési és társadalombiztosítási szervezet	1 367	1,7	15 370	0,9
Nonprofit szervezet	7 095	8,6	120 224	6,8

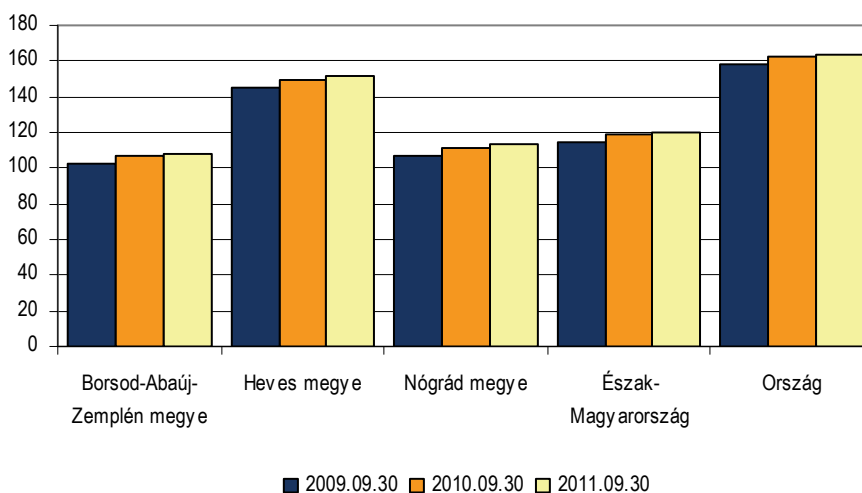
A gazdasági szervezetek közül Borsod-Abaúj-Zemplénben 2011. I-III. negyedévében – főtevékenységük alapján – magas arányt képviselt a kereskedelem (11%-os), az ingatlanügyletek (11%-os), a tudományos és műszaki tevékenység (8,2%-os), valamint az egyéb szolgáltatás (7,1%-os) ág. A gazdasági szervezeteknél jelentős a növekedés a közigazgatás (34%-os), az egyéb szolgáltatás (11%-os), az energiaipar (11%-os), illetve a pénzügyi szolgáltatás (8,3%-os) ágakban. Az átlagot (1,9%-ot) meghaladóan emelkedett a gazdasági szervezetek száma az információ és kommunikáció (2,4%-kal), valamint a víz- és hulladékgazdálkodás (2,3%-kal) területén.

A 2011 első kilenc hónapjában nyilvántartott több mint 51 ezer egyéni vállalkozás 41%-a rendelkezett vállalkozói igazolvánnyal, a többi csak adószámmal. Az egyéni vállalkozók 44%-a mellékfoglalkozásúként, háromtizede főfoglalkozásúként szerepelt a nyilvántartásban, a nyugdíj mellett vállalkozók hányada egynegyedét tett ki.

2011. szeptember 30-án közel 23 ezer társas vállalkozást tartottak nyilván a megyében, melyek többsége korlátolt felelősségű (13 515) és betéti társaságként (8072) került bejegyzésre, arányuk 60; illetve 36%. E két gazdálkodási formában regisztrálták a társas vállalkozások 96%-át.

A regisztrált társas vállalkozások hattizedét az 1-9 fős, 5,3%-át pedig a 10-49 fős létszámúak adták, míg 1%-uk 50 és több fővel szerepelt a regiszterben.

6. ábra

Ezer lakosra jutó vállalkozások száma

Beruházás

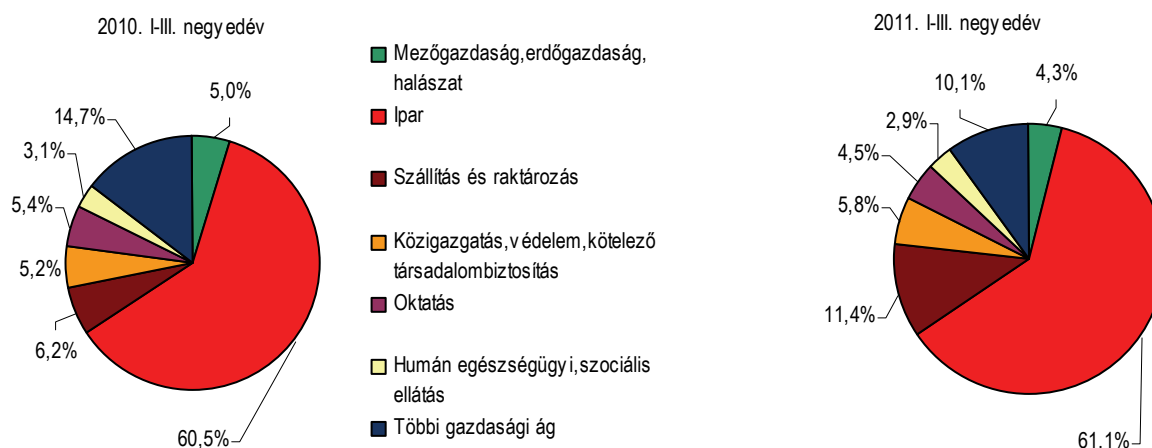
A megfigyelt Borsod-Abaúj-Zemplén megyei székhelyű gazdasági szervezetek ez év január-szeptemberben 107,9 milliárd forintot fordítottak új tárgyi eszközök beszerzésére vagy a meglévők bővítésére, felújítására, folyóáron 44%-kal többet, mint az előző év azonos időszakában. A megyei investálások az Észak-magyarországinak a 68%-át, az országos 5,4%-át tették ki. A beruházások egy lakosra jutó értéke a megyében 158 ezer forint volt, mely 25 ezer forinttal meghaladta a régiós átlagot, az országostól viszont 42 ezer forinttal maradt el.

2011. I-III. negyedévben a teljesítményérték nagyobb hányadát az épületek és egyéb építmények építése (39%) tette ki, melyet a belföldi gépek, berendezések beszerzése (37%), valamint az import gépek, berendezések beszerzése (24%) követett.

Borsod-Abaúj-Zemplénben a legjelentősebb investálások az iparban történtek, az összes beruházásra fordított összeg 61%-a irányult ide, mely 45%-kal emelkedett az előző év azonos időszakához képest. Az ipari fejlesztések 83%-a a feldolgozóiparban valósult meg, ez 58%-kal haladta meg az egy évvel korábbit.

7. ábra

A beruházások megoszlása gazdasági áganként



2010 I-III negyedévéhez képest a termelői ágak közül a mezőgazdaságban és az iparban növekedtek, az építőiparban pedig csökkentek az investálások. A szolgáltató ágak közül mérséklődött az ingatlanügyletek, az információ és kommunikáció, illetve a kereskedelem területén a beruházások értéke, míg a többi ágban emelkedett.

Áralakulás

Az agrártermékek termelőiár-szintje 2011. január-szeptemberben az előző év azonos időszakához viszonyítva 28,5%-kal nőtt. A növényi termékeknél 37,1; az élő állatok és állati termékeknél 14,1%-os volt az áremelkedés. A gabonafélék termelői ára 55,9%-kal haladta meg az egy évvel korábbit. A zöldségfélék ára az év első négy hónapjában még nőtt, majd május óta a friss zöldségek termesztésének fellendülésével erős kínálati piac alakult ki, ennek következtében 2011. I-III. negyedévben 11,7%-kal mérséklődtek az árak. A burgonya ára a jó terméseredmény miatt visszaesett, az I-III. negyedévi index 0,8%-os csökkenést mutatott.

A vágóállatok termelői ára átlagosan 13,2%-kal emelkedett a vizsgált időszakban. Az élő állatokon belül a vágómarha ára több mint négytizeddel, a vágóbaromfié 15,9%-kal, a sertésé pedig 5,4%-kal emelkedett. Az állati termékek termelői ára átlagosan 16,1%-kal nőtt; a tejért több mint egyötödével többet, az étkezési tyúktojásért 3,3%-kal kevesebbet fizettünk, mint 2010. január-szeptemberben.

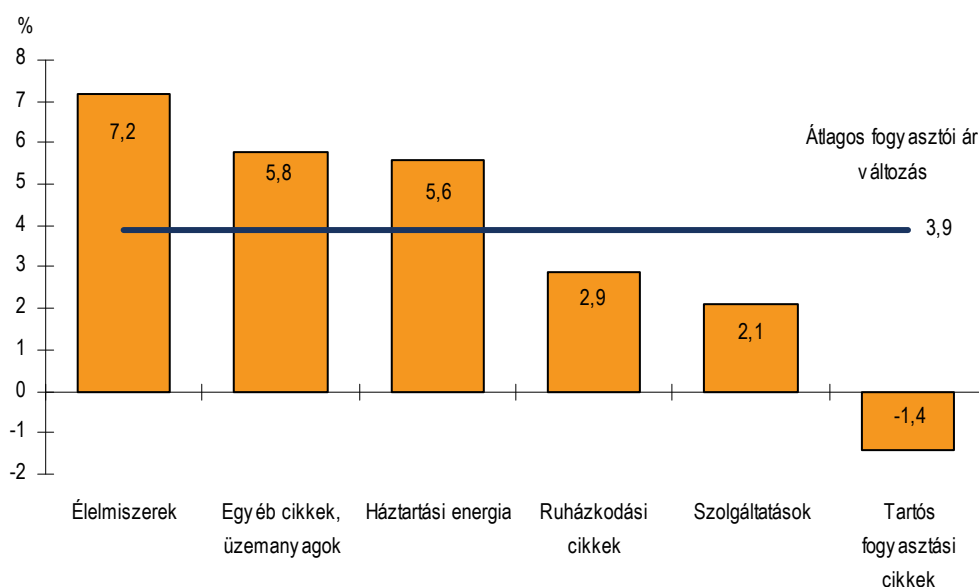
Az ipari termelői árak 3,1%-kal emelkedtek. A belföldi értékesítés 5,7%-kal, az export 1,3%-kal nőtt az előző év első kilenc hónapjához képest. A legnagyobb mértékű áremelkedés a kocszgyártás, kőolaj feldolgozásban következett be, mind a belföldi, mind az exportértékesítés területén.

Az építőipar termelői árai 2011 első három negyedévében 2,1%-kal haladták meg az előző év január-szeptemberit.

A fogyasztói árak 2011 első kilenc hónapjában átlagosan 3,9%-kal voltak magasabbak, mint 2010 ugyanezen időszakában. A tartós fogyasztási cikkekért kevesebbet kellett fizetni; a szeszes italok, dohányárak fogyasztói ára változatlan maradt. Legnagyobb mértékben az élelmiszerek árai – a cukor, a liszt, az étolaj, a kávé, a péksütemény, a kenyér, a tej – emelkedtek. Az átlagosnál nagyobb mértékben nőtt az egyéb cikkek ára, ezen belül kiemelkedően a járműüzemanyagoké. Szintén átlag felett, 5,6%-kal nőtt a háztartási energia ára, leginkább a palackos gáz, míg a távfűtés és a vezetékes gáz árnövekedése mérsékeltebb volt.

8. ábra

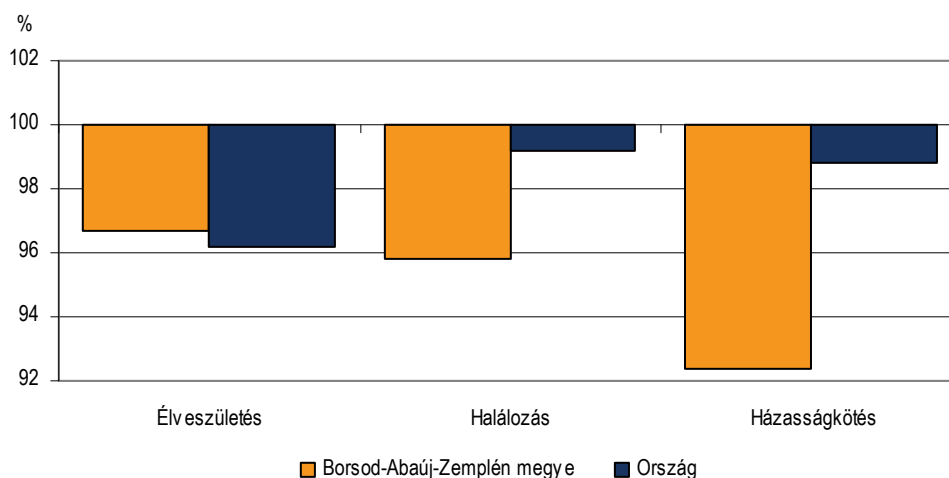
A fogyasztói árak változása, 2011. január-szeptember
(előző év azonos időszaka = 100,0)



Népmozgalom

Borsod-Abaúj-Zemplénben az év első kilenc hónapjában 4866 gyermek jött a világra és 6999 személy hunyt el. A születések száma 3,3; a halálozásoké 4,2%-kal csökkent az előző év azonos időszakához képest. A természetes fogyás következtében 2133 fővel csökkent a megye népessége, mely 6,3%-kal elmaradt a 2010. I-III. negyedévitől. A házasságkötések száma tovább mérséklődött, 7,6%-kal kevesebb pár járult az anyakönyvvezető elé, mint az előző év azonos időszakában. A csecsemőhalálozások terén is kedvezőtlen változás mutatkozott, mely közel másfélszeresére emelkedett a vizsgált időszakban. Országosan a főbb népmozgalmi események – a házasságkötések kivételével – a megyeinél kedvezőtlenebbül alakultak, 3,8%-kal kevesebb gyermek született, a halálozások száma pedig 0,8%-kal mérséklődött.

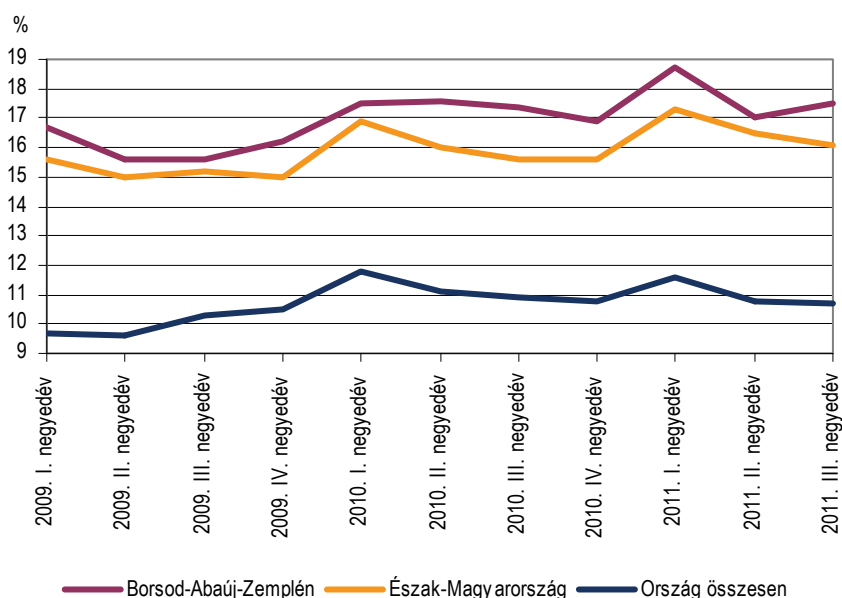
A fontosabb népmozgalmi események alakulása 2011. I-III. negyedév (előző év azonos időszaka = 100,0)



Foglalkoztatottság, keresetek, munkaerő-piaci folyamatok

A KSH lakossági munkaerő-felmérésének adatai alapján 2011 III. negyedévében Borsod-Abaúj-Zemplénben a 15-74 éves népesség száma 512,5 ezer főt tett ki, ebből 220,7 ezer fő a foglalkoztatottak, 46,9 ezer fő a munkanélküliek, 245 ezer fő a gazdaságilag inaktívak közé tartozott. Az aktivitási arány 52,2%-ot, a foglalkoztatási arány 43,1%-ot, a munkanélküliségi ráta 17,5%-ot képviselt. Egy év alatt a foglalkoztatási arány 1,1; az aktivitási arány 1,3; százalékponttal, a munkanélküliségi ráta 0,1 százalékponttal emelkedett. A munkaerő-piaci helyzet területi különbségei továbbra is jelentősnek mondhatók. A munkanélküliségi ráta a régiók között Észak-Magyarországon a legmagasabb (16,1%) és Nyugat-Dunántúlon a legalacsonyabb (7,2%).

A munkanélküliségi ráta alakulása



A megfigyelt 4 főnél többet foglalkoztató megyei székhelyű vállalkozásoknál, létszámkategóriától függetlenül a költségvetési és társadalombiztosítási intézményeknél, valamint a

kijelölt nonprofit szervezeteknél 2011. I-III. negyedévben 133 647 fő állt alkalmazásban, 2,3%-kal kevesebb, mint az előző év azonos időszakában (országosan 0,1%-kal mérséklődött az alkalmazásban állók száma). Ezen belül a létszám a költségvetési szerveknél 12%-kal csökkent, a versenyszférában 5,9%-kal bővült. (A közszférában bekövetkezett létszámcsökkenés hátterében a közfoglalkoztatási rendszer átalakítása húzódik meg.) Az alkalmazásban állók közül a fizikai foglalkozásúak száma (75,6 ezer fő) 6,3%-kal visszaesett, a szellemieké (58 ezer fő) 3,5%-kal emelkedett. Az alkalmazásban állók közül 117,1 ezer főt teljes munkaidőben foglalkoztattak.

Nemzetgazdasági áganként vizsgálva 2011. január-szeptemberben a mezőgazdaságban 19%-kal, az iparban 8%-kal, ezen belül a feldolgozóiparban 9,6%-kal több; viszont a víz- és hulladékgazdálkodásban 2%-kal, az energiaiparban 4,4%-kal, a bányászatban 12%-kal kevesebb munkavállalót foglalkoztattak, mint egy évvel korábban. Az építőiparban 5,1%-os mérséklődést figyelhettünk meg. A szolgáltatások területén változóan alakult a létszám. A szállítás és raktározás (22,5%-kal), az egészségügyi szolgáltatás (18%-kal), a közigazgatás (15%-kal), a kereskedelem (6,9%-kal), a művészet és szabadidő (6,1%-kal), az oktatás (1,9%-kal), az információ és kommunikáció (1,5%-kal), valamint a vendéglátás (0,2%-kal) ágakban csökkent; míg az ingatlanügyletek (64%-kal), az adminisztratív szolgáltatás (42%-kal), a tudományos és műszaki tevékenység (41%-kal) ágakban jelentősen emelkedett az alkalmazásban állók száma.

Borsod-Abaúj-Zemplénben a teljes munkaidőben foglalkoztatottak havi bruttó átlagkeresete 2011. I-III. negyedévben 172,6 ezer forint volt, 6,3%-kal magasabb, mint egy évvel korábban. A havi bruttó átlagkereset a megyében 38 ezer forinttal maradt el az országos átlagtól. Jelentősen felülmúlták az előző év azonos időszakának kereseteit az információ és kommunikáció, a tudományos és műszaki tevékenység, az egészségügyi szolgáltatás, a bányászat, valamint a szállítás és raktározás január-szeptemberi kifizetései, viszont az energiaipar, az ingatlanügyletek, a vendéglátás, az oktatás ágak elmaradtak attól.

A havi bruttó átlagkeresetek a versenyszférában 5,4%-kal, a költségvetési szerveknél 6,1%-kal emelkedtek.

3. tábla

A havi bruttó átlagkeresetek alakulása, 2011. I-III. negyedév

Gazdasági ág	Borsod-Abaúj-Zemplén megye		Ország összesen	
	Ft	2010. I-III. negyedév =100,0	Ft	2010. I-III. negyedév =100,0
Összesen	172 579	106,3	210 104	104,4
Ebből:				
mezőgazdaság, erdőgazdálkodás, halászat	141 574	103,4	147 935	106,3
bányászat, kőfejtés	240 789	111,4	243 041	108,4
ipar	200 812	104,6	215 099	105,9
építőipar	128 239	106,6	154 731	101,6
kereskedelem, gépjárműjavítás	142 447	107,6	194 888	105,4
szálláshely-szolgáltatás, vendéglátás	108 353	96,5	124 640	102,1
információ, kommunikáció	243 697	115,3	392 486	105,7
pénzügyi, biztosítási tevékenység	223 462	107,9	458 011	105,2
szakmai, tudományos, műszaki tevékenység	189 487	114,3	299 641	101,1
közigazgatás, védelem; kötelező társadalombiztosítás	198 353	103,0	249 441	102,4
oktatás	183 889	96,6	190 314	97,0
humán-egészségügyi, szociális ellátás	135 392	114,1	153 578	107,0
művészet, szórakoztatás, szabadidő	165 614	102,9	187 028	105,1

A megyében az alkalmazásban állók az adózás és egyéb levonások után a bruttó átlagkeresetük 68%-át, 117,2 ezer forintot, ezen belül a fizikai foglalkozásúak 90,4 ezer forintot, a szellemiek 147,5 ezer forintot kaptak kézhez. A havi nettó – családi kedvezmény nélkül számított – átlagkeresetek a fizikaiaknál 4,1%-kal, a szellemieknél 1,6%-kal haladták meg az előző év azonos időszakát.

Borsod-Abaúj-Zemplénben a 184 356 forintos nemzetgazdasági szintű átlagos havi munkajövedelem 6,9%-kal volt magasabb az előző év I-III. negyedévinél. A munkajövedelemen belül az egyéb munkajövedelem aránya átlagosan 6,4%-ot tett ki.

2011. szeptember végén a megye munkaügyi kirendeltségein összesen 63 444 fő álláskeresőt tartottak nyilván, 1%-kal kevesebbet, mint az előző év azonos időpontjában. A megyei álláskeresők 49%-a a nők, 18%-a a 25 éven aluliak köréből került ki. Borsod-Abaúj-Zemplénben a regisztrált munkanélküliek iskolai végzettség szerinti összetétele kedvezőtlen. Az összes álláskereső 46%-a legfeljebb 8 általános iskolai, fele középfokú, 3,9%-a felsőfokú végzettséggel rendelkezett.

A megyében 2011. szeptember végén 7879 fő nyilvántartott pályakezdő álláskereső volt, az egy évvel korábbihoz képest 0,5%-kal emelkedett a számuk (országosan 2,6%-kal mérséklődött). A 2011. szeptember végén nyilvántartott pályakezdő álláskeresők az összes regisztrált álláskereső 12%-át tették ki. Az álláskeresési ellátásokra 11 443 fő volt jogosult, az egy évvel korábbihoz képest 6,6%-kal csökkent a létszámuk, az összes álláskeresőkön belüli arányuk pedig 18%-ot képviselt. A regisztrált álláskeresők közül szociális ellátásban 27 161-en részesültek. A bejelentett betöltetlen álláshelyek száma egy év alatt 87%-kal emelkedett, így az egy álláshelyre jutó álláskeresők száma 22-főről 12-re csökkent.

Táblázatok

Összehasonlító adatok (megye – régió – ország)

2011. I-III. negyedév

Megnevezés	Borsod- Abaúj- Zemplén	Heves	Nógrád	Észak- Magyar- ország	Ország
	megye				
Lakónépesség					
Népesség száma, ezer fő ^{a)}	685	308	202	1 195	9 986
Népesség indexe	98,8	98,9	98,5	98,8	99,7
Ipar					
Termelés volumenindexe ^{b)}	111,1	117,6	105,8	112,4	106,0
Egy lakosra jutó termelési érték ^{b)} , ezer Ft	2 078,6	1 785,4	619,6	1 756,4	1 642,7
Termelés volumenindexe ^{c)}	112,7	117,9	107,1	113,7	105,1
Értékesítés volumenindexe ^{c)}	111,5	117,4	107,7	112,8	100,7
Ezen belül: belföldi	96,6	105,5	104,4	98,8	87,9
export	120,6	122,5	108,3	120,2	109,6
Értékesítésből az export aránya, %	67,1	73,0	85,1	69,7	64,1
Építőipar					
Építőipari termelés volumenindexe ^{d)}	84,7	40,6	91,6	66,7	89,0
Egy lakosra jutó termelési érték, ^{d)} ezer Ft	47,7	40,9	21,6	41,5	78,5
Turizmus					
Vendégek száma, ezer	226,5	260,0	32,4	518,8	5 947,5
Vendégek számának indexe	96,2	117,5	90,7	105,4	100,7
Vendégéjszakák száma, ezer	546,1	609,5	77,3	1 232,8	15 567,5
Vendégéjszakák számának indexe	98,8	115,5	88,6	105,6	98,2
Regisztrált vállalkozások^{e)}					
Regisztrált vállalkozások száma	73 933	46 913	22 782	143 628	1 638 232
1000 lakosra jutó vállalkozás	108	152	113	120	164
Beruházás					
Teljesítményérték, millió Ft	107 890	39 293	10 877	158 060	1 997 382
Egy lakosra jutó teljesítményérték, ezer Ft	157,6	127,6	53,9	132,3	200,0
Gazdasági aktivitás^{f)}					
Aktivitási arány, %	52,2	53,8	48,7	52,0	56,3
Foglalkoztatási arány, %	43,1	46,9	40,7	43,6	50,3
Munkanélküliségi ráta, %	17,5	12,9	16,6	16,1	10,7
Alkalmazásban állók száma és keresete^{g)}					
Alkalmazásban állók száma, ezer fő	133,6	58,5	31,2	223,4	2 691,1
számának indexe	97,7	97,1	94,9	97,1	99,9
havi bruttó átlagkeresete, Ft	172 579	190 797	160 561	175 722	210 104
havi bruttó átlagkeresetének indexe	106,3	106,4	105,4	106,3	104,4
havi nettó átlagkeresete ^{h)} , Ft	117 202	127 693	109 963	118 969	139 409
havi nettó átlagkeresetének indexe ^{h)}	104,7	105,6	103,0	104,8	105,7
Lakásépítés					
Épített lakás	150	111	50	311	8 147
Épített lakások indexe	34,6	67,7	50,5	44,6	61,6
Tízezer lakosra jutó épített lakások száma	2,2	3,6	2,5	2,6	8,2

a) 2011. január 1-jén.– b) A 4 főnél többet foglalkoztató szervezetek telephely szerinti adatai.– c) A 49 főnél többet foglalkoztató szervezetek székhely szerinti adatai.– d) A 4 főnél többet foglalkoztató szervezetek székhely szerinti adatai.– e) Az országos adatok a külföldön működőkkel együtt.– f) A KSH munkaerő-felmérése alapján III. negyedévi adatok.– g) A 4 főnél többet foglalkoztató vállalkozások, létszámhatártól függetlenül a költségvetési szervek és a kijelölt nonprofit szervezetek székhely szerinti adatai. – h) Családi kedvezmény nélkül.

Index: előző év azonos időszaka (időpontja) = 100,0)

Gazdasági-társadalmi jelzőszámok I., 2011

Megnevezés	Borsod-Abaúj-Zemplén megyében				Országosan, I-III. negyedév
	I. n. év	I. félév	I-III. n. év	I-IV. n. év	
Ipari termelés értéke ^{a)} , millió Ft	472 027	960 802	1 423 428		16 403 621
előző év azonos időszaka = 100,0	118,0	114,7	111,1		106,0
Ipari termelés értéke ^{b)} , millió Ft	397 705	809 006	1 192 871		14 862 683
előző év azonos időszaka = 100,0	119,9	116,6	112,7		105,1
Ipari értékesítés ^{b)} , millió Ft	416 852	839 506	1 240 375		16 241 339
előző év azonos időszaka = 100,0	117,1	114,8	111,5		100,7
Ezen belül: belföldi értékesítés, millió Ft	135 636	274 892	408 367		5 838 056
előző év azonos időszaka = 100,0	99,4	97,8	96,6		87,9
export, millió Ft	281 215	564 613	832 008		10 403 284
előző év azonos időszaka = 100,0	128,2	125,5	120,6		109,6
Építőipari termelés értéke ^{c)} , millió Ft	7 937	19 749	32 647		784 340
előző év azonos időszaka = 100,0	100,2	92,1	84,7		89,0
Épített lakások száma	39	104	150		8 147
előző év azonos időszaka = 100,0	19,8	37,4	34,6		61,6
Megszűnt lakások száma	3	22	54		1 573
előző év azonos időszaka = 100,0	37,5	88,0	55,1		104,0
Kiadott lakásépítési engedélyek száma	40	89	152		8 869
előző év azonos időszaka = 100,0	55,6	73,6	51,4		65,2
Élveszületések száma	1 565	3 115	4 866		65 539
előző év azonos időszaka = 100,0	93,3	96,4	96,7		96,2
Halálozások száma	2 500	4 757	6 999		95 657
előző év azonos időszaka = 100,0	97,3	97,2	95,8		99,2
Természetes szaporodás, fogyás (-)	- 935	- 1 642	- 2 133		- 30 118
előző év azonos időszaka = 100,0	104,8	98,8	93,7		106,4
A kereskedelmi szálláshelyek vendégéjszakáinak száma	96 084	266 364	546 072		15 567 461
előző év azonos időszaka = 100,0	113,8	104,3	98,8		98,2
Ebből: külföldiek	16 090	52 308	120 398		7 891 226
előző év azonos időszaka = 100,0	147,8	128,5	107,3		101,3
Beruházások teljesítményértéke, millió Ft	26 758	65 057	107 890		1 997 382
Alkalmazásban állók száma ^{d)}	127 802	132 566	133 647		2 691 124
előző év azonos időszaka = 100,0	98,5	98,5	97,7		99,9
Alkalmazásban állók havi bruttó átlagkeresete ^{d)} , Ft	170 032	173 423	172 579		210 104
előző év azonos időszaka = 100,0	101,2	105,2	106,3		104,4
Alkalmazásban állók havi nettó átlagkeresete ^{d) e)} , Ft	115 781	117 841	117 202		139 409
előző év azonos időszaka = 100,0	100,6	104,1	104,7		105,7
Alkalmazásban állók átlagos havi munkajövedelme ^{d)} , Ft	179 953	184 614	184 356		223 795
előző év azonos időszaka = 100,0	102,2	105,7	106,9		104,5

a) A 4 főnél többet foglalkoztató szervezetek telephely szerinti adatai, az indexek összehasonlító áron.– b) A 49 főnél többet foglalkoztató szervezetek székhely szerinti adatai, az indexek összehasonlító áron.– c) A 4 főnél többet foglalkoztató szervezetek székhely szerinti adatai, az indexek összehasonlító áron.– d) A 4 főnél többet foglalkoztató vállalkozások, létszámhatártól függetlenül a költségvetési szervek és a kijelölt nonprofit szervezetek székhely szerinti adatai.– e) Családi kedvezmény nélkül.

Gazdasági-társadalmi jelzőszámok II., 2011

Megnevezés	Borsod-Abaúj-Zemplén megyében				Országosan, III. n. év
	I. n. év	II. n. év	III. n. év	IV. n. év	
Foglalkoztatottak száma ^{a)} , ezer fő	213,5	218,5	220,7		3 855,9
előző év azonos időszaka = 100,0	98,7	100,4	101,1		100,9
Munkanélküliek száma ^{a)} , ezer fő	49,0	44,6	46,9		462,0
előző év azonos időszaka = 100,0	107,0	95,9	101,8		99,2
Gazdaságilag inaktív népesség száma ^{a)} , ezer fő	253,6	251,1	245,0		3 355,4
előző év azonos időszaka = 100,0	97,5	97,9	96,1		98,7
Munkanélküliségi ráta ^{a)} , %	18,7	17,0	17,5		10,7
Nyilvántartott álláskeresők száma az időszak végén	78 303	65 612	63 444		536 694
előző év azonos időpontja = 100,0	106,2	101,2	99,0		98,8
Álláskeresői járadékban részesültek száma az időszak végén	10 983	6 907	7 173		102 289
előző év azonos időpontja = 100,0	99,9	85,5	98,7		98,2
Álláskeresői segélyben részesültek száma az időszak végén	7 686	4 001	4 270		41 708
előző év azonos időpontja = 100,0	135,3	94,1	85,7		76,2
Szociális ellátásban részesültek száma az időszak végén ^{b)}	33 857	29 480	27 161		162 973
előző év azonos időpontja = 100,0	108,0	102,0	98,6		103,2

a) A KSH munkaerő-felmérése alapján.– b) Tartalmazza a rendelkezésre állási támogatásban, a rendszeres szociális segélyben és a bérpótló juttatásban részesülők számát, mely 2011. szeptember 1-jétől foglalkoztatást helyettesítő támogatás.

További információk, adatok (linkek):

[Részletes megyei adatok](#)

[stADAT-táblák](#)

[Módszertan](#)

Elérhetőségek:

Felelős szerkesztő: Zilahy Edina osztályvezető

További információ: Fejes László szerkesztő

Telefon: (+36-46) 518-274

fejes.laszlo@ksh.hu

Információs szolgálat, telefon: (+36-46) 518-254