



Statisztikai tájékoztató

Baranya megye, 2011/3

Tartalom

Összefoglalás.....	2
Népmozgalom	3
Mezőgazdaság	4
Ipar	5
Építőipar.....	7
Idegenforgalom	8
Beruházás	10
Lakásépítés.....	11
Foglalkoztatottság, keresetek.....	12
Munkanélküliség.....	13
Közúti közlekedési balesetek	14
Bűnözés	14
Táblázatok.....	16

További információk, adatok (linkek)

Elérhetőségek

Összefoglalás

Az év első három negyedévének előzetes adatai szerint az egy évvel korábbihoz képest 5%-kal csökkent a születésszám, miközben a halálozásoké mindössze 2%-kal lett kevesebb. Ebből adódóan tovább fokozódott a **népességcsökkenés** üteme. Folytatódott a házaságkötések számának fogyatkozása, ugyanakkor valamelyest javult a csecsemőhalandóság.

Az előzetes adatok szerint Baranyában 2011-ben összesen 301,3 ezer tonna **kalászos gabonát** takarítottak be, 7,2%-kal többet, mint 2010-ben, miközben a betakarított terület bő egytizedével visszaesett. A termésátlagok így nagyarányban nőttek, átlagosan 20,9%-os volt az emelkedés mértéke. Területegységre vetítve az elmúlt évhez képest a hozamok a tavaszi árpánál és a triticalénál nőttek a legjobban.

Az év első három negyedévében az **ipari termelés** Baranyában szerény mértékben, az országostól elmaradóan növekedett az egy évvel korábbihoz képest, a népességátlagos fajlagos mutató értéke továbbra is a legalacsonyabb az ország megyéi között. Az **ipari értékesítés** volumene az egy évvel korábbi szinten alakult.

Az **építőipari termelés** – az országoshoz hasonló mértékben – 10,5%-kal csökkent. A visszaesés az egyéb építmények építésében volt nagyobb mértékű.

Elsősorban a pécsi vendégforgalom visszaesésének betudhatóan csökkent az érdeklődés a megye **kereskedelmi szálláshelyei** iránt. A külföldi szállásfoglalások 20%-kal, a belföldiek közel egynegyedével estek vissza az egy évvel korábbihoz képest.

A gazdasági szervezetek **beruházásai** folyó áron is lényegesen elmaradtak az egy évvel korábbitól. A források szűkülése az épületek és egyéb építmények csoportjában jelentkezett, a gépekre, berendezésekre és járművekre fordított összeg – nominálértéken – valamelyest növekedett.

Baranyában az év első kilenc hónapjában 226 **lakás** létesült, 32%-kal kevesebb, mint tavaly ugyanezen időszak alatt. Az új otthonok 77%-át a városokban, ezen belül közel kétharmadát a megyeszékhelyen adták át. A községeket visszafogott beruházási kedv jellemezte új lakás közülük mindössze 31-ben épült, többségük csupán egy-két új otthonnal gyarapodott az első kilenc hónap során.

A megfigyelt megyei székhelyű szervezeteknél az előző évhez képest 2,7%-kal csökkent az **alkalmazásban állók** száma. A teljes munkaidőben foglalkoztatottak havi bruttó átlagkeresete 3,6%-kal, családi kedvezmény nélkül számított nettó átlagkeresetük 2,0%-kal nőtt.

Baranyában, szemben az országos tendenciával, tovább nőtt a regisztrált **álláskeresők** száma, a növekedés a nők, valamint a 6 hónapnál rövidebb ideje regisztráltak körében volt a legerőteljesebb. Az álláskeresők gazdaságilag aktív népességhez viszonyított aránya 15,5% volt, számottevően nem változott.

A megyében 2011 első kilenc hónapjában 376 személyi sérüléssel járó **közlekedési balesetet** regisztráltak, az előző év azonos időszakához képest 11,7%-kal kevesebbet. Ezek során – ahol az esetek több mint felében a személygépkocsi-vezetők voltak a hibásak – 505 személy sérült, illetve halt meg, amely szám 14,3%-kal maradt alatta a tavalyinak.

Baranya megyében 2011. I–III negyedévében 12 397 **bűncselekményt** regisztráltak, közel ötödével többet, mint egy évvel korábban. A bűnelkövetők száma ugyanakkor csökkent, az előző év azonos időszakához viszonyítva 6%-kal kevesebb, összesen 3728 elkövető vált ismertté.

Népmozgalom

Az előzetes adatok alapján ez év szeptemberének végéig a megye valamennyi megfigyelt népesedési folyamata az országoshoz hasonlóan, többnyire kedvezőtlen irányban változott. Az egy évvel korábbihoz viszonyítva 5%-kal kevesebb, szám szerint 2387 gyermek jött a világra, miközben országosan valamivel kisebb mértékben mintegy 4%-kal csökkent az **élveszületések** száma. A megyén belül a települések jogállása szerint eltérések mutatkoztak. Míg Pécssett és a községekben egyaránt 7% körüli születésszám-csökkenést regisztráltak, a megye többi városában általában a tavalyihoz hasonlóan alakult a születésszám.

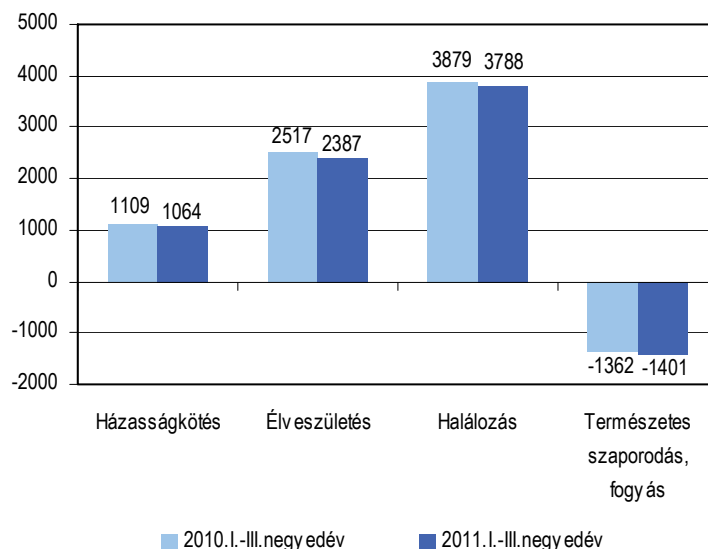
A születésekénél kisebb mértékben ugyan, de csökkent ugyanakkor a halandóság is, az év első kilenc hónapja során 3788 fő hunyt el, mintegy 2%-kal kevesebb, mint az előző év hasonló időszakában (országosan alig egy százalékkal mérséklődött a **halálozások** száma). A születésszámnak a halandóságnál nagyobb mértékű csökkenése következtében tovább fokozódott a népesség **természetes fogyása**. A megye lélekszáma a természetes népmozgalomból adódóan januártól szeptemberig összesen 1401 fővel lett kevesebb, amely mintegy 3%-kal haladta meg az előző év hasonló időszakának veszteségét (országosan több mint 6%-kal növekedett a népesség természetes fogyása).

További kedvezőtlen folyamat a **házasságkötések** számának folytatódó csökkenése. Baranyában az év januártól szeptember végéig terjedő időszakában mindössze 1064 pár kötött házasságot, 4%-kal kevesebb mint egy évvel korábban (országosan ennél kisebb mértékben – egy százalékkal – fogyatkozott a számuk).

Kedvező változás következett be ugyanakkor a **csecsemőhalandóság** tekintetében, hiszen míg tavaly az I–III. negyedévben összesen 12, ez év hasonló időszakában 10 egy éven aluli gyermek hunyt el, vagyis a mortalitás 17%-kal (országosan 2%-kal) csökkent. Az ezer élveszülöttre jutó csecsemőhalálozási mutató értéke az egy évvel korábbi 4,8-ről ez év első kilenc hónapja alapján 4,2-re mérséklődött, amely kedvezőbb volt az országos átlagnál (5,0).

1. ábra

A főbb népmozgalmi események alakulása Baranya megyében



Mezőgazdaság

Az előzetes adatok szerint Baranyában 2011-ben összesen 301,3 ezer tonna **kalászos gabonát**¹ takarítottak be, 7,2%-kal többet, mint 2010-ben, miközben a betakarított terület bő egytizedével visszaesett. A dél-dunántúli régióban ugyanakkor a termésmennyiség a tavalyi évhez képest 3,8%-kal nőtt, úgy, hogy közben a terület 6,9%-kal csökkent. Országosan 4,9%-kal kisebb területen, 7,9%-kal nagyobb termést takarítottak be.

A megyében 2010-hez képest – az őszi árpa és a rozs kivételével – a legtöbb kalászos betakarított termésmennyisége nőtt, miközben a területek jelentősen csökkentek. A termésátlagok így – az említett két növény kivételével – nagyarányban nőttek, az emelkedés mértéke átlagosan 20,9%-os volt. Területegységre vetítve az elmúlt évhez képest a hozamok a tavaszi árpánál és a triticalénál nőttek a legjobban.

1. tábla

A kalászosok területe és terméseredménye, 2011

Megnevezés	Baranya	Dél-Dunántúl	Ország
Betakarított terület, ha			
Búza	44 841	137 451	980 486
Őszi árpa	11 066	26 019	159 030
Tavaszi árpa	2 970	9 992	101 592
Rozs	146	1930	32 732
Zab	1 417	4 572	53 187
Triticale	1 601	12 825	98 912
2010=100,0			
Búza	97,0	95,2	97,0
Őszi árpa	67,0	78,1	85,9
Tavaszi árpa	93,7	115,1	105,9
Rozs	48,8	114,3	88,5
Zab	97,3	87,5	104,7
Triticale	73,0	93,1	82,7
Termésátlag, kg/ha			
Búza	4 970	4 680	4 210
Őszi árpa	5 000	4 580	4 080
Tavaszi árpa	4 030	3 530	3 350
Rozs	1 920	2720	2 330
Zab	3 190	2 740	2 440
Triticale	3 930	2 740	3 440
2010=100,0			
Búza	118,3	112,0	113,5
Őszi árpa	121,7	115,1	115,6
Tavaszi árpa	148,2	111,4	110,9
Rozs	53,2	82,9	110,4
Zab	132,4	96,8	105,2
Triticale	145,6	106,6	112,1

Baranyában az elmúlt néhány évben a legtöbb kalászos területe – a rozs kivételével – tendenciájában ingadozások mellett csökkent, miközben a termésátlagok – az őszi árpát és a rozst leszámítva – általában nőttek. (Régiós szinten a kalászos gabonák betakarított

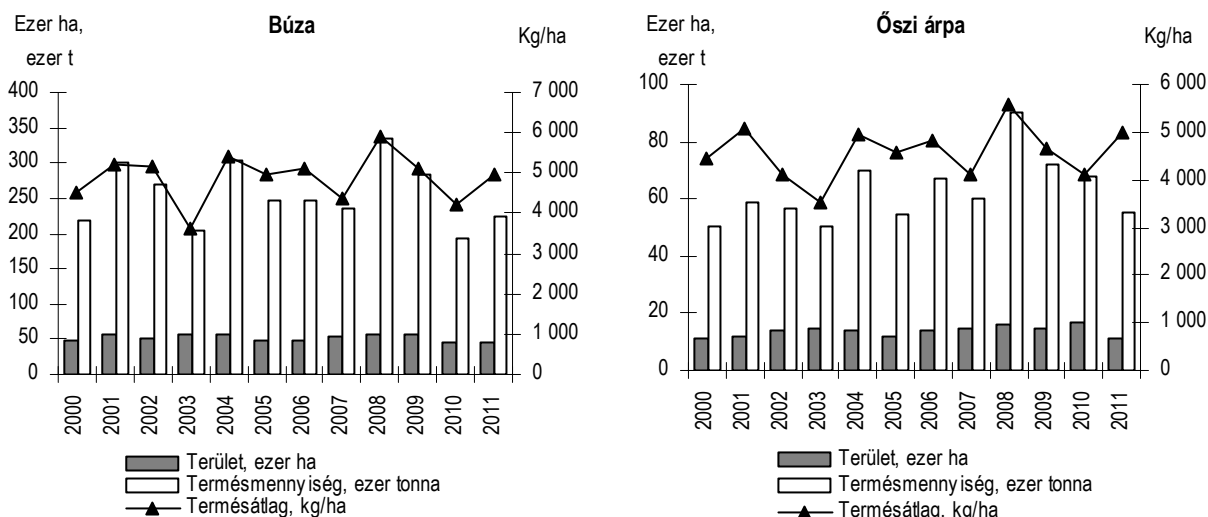
¹ Kétszeres, rizs, indián rizs, köles, kanárimag, cirok, pohánka nélkül.

területeire ugyancsak csökkenés volt jellemző, miközben a termésátlagok többnyire emelkedtek. Országosan hasonló volt a helyzet, bár a területegységre eső hozamok inkább mérséklődtek.)

A fontosabb kalászosok idei baranyai termésátlagait tekintve a térség ugyan a rozsnál a megyei rangsorban a tizenhatodik helyen állt, azonban a búzánál és az őszi árpánál az első, a tavaszi árpánál a második, zabnál és triticalénál a harmadik, rozsnál a negyedik, őszi árpánál az ötödik helyen szerepelt.

2. ábra

Fontosabb kalászosok területe és termelése Baranyában



Az **Agrárgazdasági Kutató Intézet 2011. október 17-ei operatív jelentése szerint** Baranyában az adott időpontra igen előrehaladott állapotban volt a főbb szántóföldi növények, zöldségek és gyümölcsök betakarítása. Az előzetes adatok alapján az idei termésátlagok napraforgónál, cukorrépánál és burgonyánál meghaladják a tavalyiakat, míg a kukorica várható terméseredménye alatta marad az előző évinek.

Ipar

Baranya megye ipari termelése 2011 január–szeptemberében mérsékelten emelkedett. **A legalább 5 főt foglalkoztató vállalkozások megyében működő telephelyei** 209,7 milliárd forint ipari termelési értéket hoztak létre (az országos produktum 1,3%-át), amely összehasonlító áron számítva 2,2%-kal múlta felül az egy évvel korábbit. (Országosan a hasonló méretű vállalkozói körben 6%-kal bővült a kibocsátás.) A megyében idén e gazdálkodói körön belül a termelés 77%-a kötődött a legalább 50 főt foglalkoztató közepes és nagyvállalkozásokhoz, körükben 3,3%-os volumennövekedés következett be, míg az 5–49 fős kisvállalkozások összehasonlító áron számított termelése nem érte el az egy évvel korábbit. A régió mindhárom megyéjében növekedést regisztráltunk, amely Somogyban alacsonyabb (1,6%), Tolnában magasabb (8,7%) volt a baranyainál, a Dél-Dunántúlon összességében 3,7%-ot ért el a termelésbővülés mértéke.

A megye egy lakosára ez év első kilenc hónapjában 535,7 ezer forint ipari termelési érték jutott. Ez nem érte el az országos átlag (1642,7 ezer forint) egyharmadát sem. Mivel a termelés növekedése viszonylag csekély volt, és ezzel párhuzamosan az ország csaknem minden megyéjében kisebb-nagyobb bővülés következett be, Baranya pozíciója nem változott, továbbra is az utolsó helyen maradt a fajlagos mutatóérték alapján állított országos megyesorban. A

régió másik két megyéjében ugyan légyegesen magasabb termelési érték jutott egy lakosra, az országos átlagnak azonban e mutatóértékek is csak a 60–70% közötti hányadát érték el, így a Dél-Dunántúl 857,1 ezer forintos átlagos értéke is a legalacsonyabbnak mutatkozott a hét tervezési-statisztikai régió fajlagos mutatószámai közül.

A legalább 50 főt foglalkoztató baranyai székhelyű vállalkozások (amelyekből az év első kilenc hónapjában 73 működött a megyében) székely szerint számbavett termelési értéke 164,4 milliárd forintot tett ki, 3,3%-kal többet, mint tavaly ugyanebben az időszakban. Az összes értékesítés volumene az egy évvel korábbi szinten alakult, ezen belül a két értékesítési irány változásában sem volt lényeges eltérés, a belföldi értékesítés épp csak a bázisszint alatt, az export pedig némileg afölött alakult. A termelés a III. negyedévben növekedett a legjelentősebben (7,7%-kal), az értékesítés bővülése azonban ekkor is csekély, mindössze egy százaléknyi volt.

2. tábla

Az ipari termelés és értékesítés alakulása*

Időszak	Termelés	Belföldi	Export	Összes	Termelés	Belföldi	Export	Összes	
		értékesítés nettó árbevétele				értékesítés			
	folyó áron, millió forint				volumenindexe, előző év azonos időszaka = 100,0				
2009.	I. negyedév	57 429	35 471	25 846	61 318	79,8	78,0	79,5	78,6
	II. negyedév	50 785	30 237	26 588	56 825	69,5	71,4	74,8	73,0
	III. negyedév	54 124	31 884	23 552	55 435	74,9	80,3	72,2	76,6
	I–III. negyedév	162 337	97 592	75 986	173 578	74,7	76,5	75,5	76,1
	IV. negyedév	59 501	39 989	29 472	69 460	82,1	87,6	83,2	85,7
év	221 838	137 581	105 458	243 039	76,5	79,4	77,5	78,6	
2010.	I. negyedév	48 527	31 369	20 919	52 289	87,0	89,4	86,4	88,1
	II. negyedév	53 744	30 405	26 430	56 835	109,0	102,4	103,4	102,9
	III. negyedév	54 780	30 668	26 173	56 841	100,7	97,3	108,4	102,1
	I–III. negyedév	157 050	92 442	73 523	165 964	98,5	96,0	99,5	97,5
	IV. negyedév	61 475	39 206	30 669	69 874	101,3	97,2	101,0	98,9
év	218 525	131 647	104 191	235 838	99,3	96,3	99,9	97,9	
2011.	I. negyedév	52 046	33 008	21 419	54 427	105,0	104,2	98,6	101,9
	II. negyedév	52 944	29 250	27 020	56 269	97,3	95,2	101,0	97,9
	III. negyedév	59 436	31 156	26 601	57 757	107,7	100,2	102,1	101,1
	I–III. negyedév	164 425	93 414	75 040	168 453	103,3	99,9	100,7	100,2

* A legalább 50 főt foglalkoztató vállalkozások székely szerinti adatai alapján.

Legalább 50 főt foglalkoztató vállalkozások jelenleg két iparágban vannak jelen a megyében. Közülük a *villamosenergia-, gáz-, gőzellátás, légkondicionálás* a termelési érték háromtizedét, az összes értékesítés 35%-át adta, és termelése mintegy 4, a csak hazai irányultságú értékesítése mindössze fél százalékkal bővült. A nagyobb hányadot teljesítő *feldolgozóiparban* a 3%-kal növekvő kibocsátás bázisszintű értékesítéssel párhuzamosan ment végbe, ez utóbbit a belföldi eladások egy százalékos mérséklődése és az export hasonló mértékű (0,7%-os) gyarapodása alakította. A feldolgozóipar ágainak teljesítménye az alábbiak szerint alakult.

– Az alágak közül négyet magában foglaló gépipar az egyik legnagyobb súlyarányú ág, amelyhez a megye ipari termelésének 27%-a kötődött. Termelési volumene 7, összes értékesítése 14%-kal esett vissza, amelyben a hazai és exporteladások csökkenése egyaránt megmutatkozott. (Meg kell azonban jegyezni, hogy ebben szerepe volt egy korábban ide tartozó jelentős teljesítményű szervezet fémfeldolgozás területéhez történő átsorolásának is.) A gépiparon belül a gép, gépi berendezés gyártásában – amely az ipari termelés 18%-át produkálta – növekvő termelést és értékesítést könyveltek el.

- Az élelmiszeripar a megye másik legnagyobb súlyarányú alága, amelyben a csaknem 2%-kal bővülő termelés az értékesítési volumen mintegy egy százalékos mérséklődésével párosult. Ezen belül a hazai eladás és az export egyaránt az egy évvel korábbi szint alatt alakult.
- Az alacsonyabb részesedésű feldolgozóipari ágak közül legjelentősebb növekedést a fémalapanyag és fémfeldolgozási termék gyártása ért el, amelyben ugyancsak szerepet játszott a gépiparnál már megemlített, ide átkerülő ágazatot váltó szervezet. Mérsékeltebben javult a textilipar és a fafeldolgozás összteljesítménye, a kedvezőbb exportlehetőségeknek köszönhetően.

Nem módosult lényegesen idén Baranyában az értékesítésen belül a **kiviteli hányad**, mivel nem volt lényeges különbség a belföldi és exportértékesítés változásában. A kilenc havi ipari értékesítésnek közel 45%-a került külföldre, az országos 64%-kal párhuzamosan. A régió belül a két szélsőértéket Tolna bő 21, Somogy 88%-kal képviselte. A megyében e gazdálkodói körben az export kizárólagosan a feldolgozóiparhoz kötődött, e nemzetgazdasági ágra számítva az exportarány 68%-ot (országosan 74, Tolnában 58, Somogyban 88%-ot) tett ki. A kibocsátás legnagyobb hányada került külföldre a villamos berendezés, a számítógép és optikai termék, a járműgyártás területén, majd a gép, gépi berendezés gyártásában és a fafeldolgozásban. Ezek egyben azon területek is, amelyek tevékenysége a legnagyobb mértékben összefügg a külföldi hatásokkal.

Tovább folytatódott a megyében az e gazdálkodói körben **alkalmazásban állók számának** mérséklődése. A legalább 50 főt foglalkoztató ipari vállalkozásoknál az év első kilenc hónapjában átlagosan 12 678 fő állt alkalmazásban, számuk 5%-kal volt kevesebb az egy évvel korábbinál. Mivel a létszámcsökkenés a teljesítmény bővülésével párhuzamosan ment végbe, az egy alkalmazásban állóra jutó ipari termelés (termelékenység) 9%-kal kedvezőbb volt a bázisidőszakinál.

Építőipar²

Baranya megye **építőipari** szervezetei az év első kilenc hónapjában 19,7 milliárd forint **termelési értéket** hoztak létre, összehasonlítva áron számítva 10,5%-kal kevesebbet, mint tavaly ugyanebben az időszakban. A csökkenés mértéke hasonló volt az országoshoz. Az építmény-főcsoportok közül a nagyobb hányadot (63%-ot) kitevő épületek építésében mérséklődött kevésbé a termelés volumene (mintegy 5%-kal), az egyéb építmények építése 18%-kal esett vissza. Az idei éven belül az építőipari teljesítmény az első negyedévben 3, a másodikban 7, a harmadikban 18%-kal maradt el az elmúlt év hasonló időszakitól.

3. tábla

Az építőipari termelés alakulása építmény-főcsoportonként, 2011. január–szeptember

Építmény-főcsoport	Az építőipari termelés						
	millió Ft	megoszlása, %	volumenindexe, előző év azonos időszaka = 100,0	országon belüli aránya, %	millió Ft	megoszlása, %	volumenindexe, előző év azonos időszaka = 100,0
	Baranya megyében				országosan		
Épületek építése	12 396	63,1	94,9	3,1	397 385	50,7	88,7
Egyéb építmények építése	7 260	36,9	81,6	1,9	386 955	49,3	89,3
Összesen	19 656	100,0	89,5	2,5	784 340	100,0	89,0

² Az építőipari adatok a legalább 5 főt foglalkoztató vállalkozásokra vonatkoznak, székhely szerinti összesítésben.

A régió megyéi közül Somogyban a baranyainál nagyobb mértékben, az egy évvel korábbi felére zuhant az építőipari termelés, Tolnában pedig 9%-os növekedés következett be. A Dél-Dunántúl egészében így ugyancsak erőteljes, 27%-os visszaesés mutatkozott.

Az **egy lakosra jutó építőipari termelés értéke** 50 ezer forintot tett ki a megyében, amely 64%-át jelentette az országos, 86%-át a Budapest nélkül számított országos átlagnak. A fajlagos mutató értéke a dél-dunántúli megyék közül Baranyában volt a legalacsonyabb, amellyel az országos megyesorban az élen álló fővárost is figyelembe véve a 12. helyen állt.

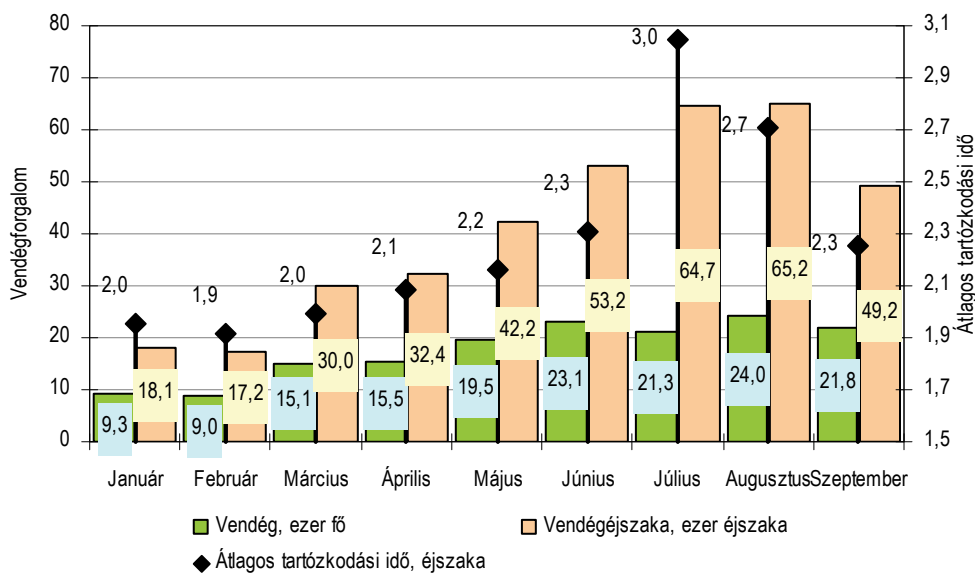
Idegenforgalom

Baranya megye kereskedelmi szálláshelyeinek első kilenc havi teljesítését az elmúlt évek leggyengébb vendégforgalmi mutatói jellemezték. Az előzetes adatok alapján a megyébe összesen 159 ezer **vendég** érkezett mintegy 372 ezer **vendégéjszakára**. Mind a vendégek, mind a vendégéjszakák száma jelentősen elmaradt az egy évvel korábbtól, előbbi egyötödével, utóbbi 23%-kal lett kevesebb. A régió egészének idegenforgalmi mutatói sem alakultak kedvezően, Dél-Dunántúlon a vendégek száma 17, a szállásfoglalásoké 21%-kal mérséklődött, miközben országosan a turisták száma az egy évvel korábbi szinten stagnált.

A megye idegenforgalmában tovább erősödött a hazai vendégkör szerepe, miután a belföldi vendégek száma csak 18%-kal maradt el az egy évvel korábbtól, szemben a külföldiek 26%-os visszaesésével. A januártól szeptemberig tartó időszakban így minden tíz vendégből nyolc a határon belülről érkezett. A vendégéjszakák száma viszont a belföldi vendégek részéről esett vissza jobban, 24%-kal, míg a külföldiek esetében ötödével kevesebb szállásfoglalás történt. Ennek következtében a vendégéjszakáknak csak héttizedét vették igénybe a magyar vendégek.

3. ábra

A vendégforgalom alakulása a kereskedelmi szálláshelyeken, 2011



A **külföldiek** 93%-a valamely Európai országból érkezett, ezen belül a legtöbben Németországból (7400-an), Csehországból (4600-an) és Ausztriából (3 ezren) jöttek. A német turisták száma évről évre egyre apad, 2011 első három negyedévében az elmúlt év azonos időszakához képest több mint negyedével esett vissza. A legnagyobb mértékű forgalomcsökkenés az Ausztriából érkezett vendégek esetében mutatkozott, mindössze a tavalyi vendégszám felét regisztrálták a megye szálláshelyein, miközben az országba érkező osztrák turisták száma nőtt a vizsgált időszakban. A csehországi vendégek száma az egy évvel

korábbihoz hasonlóan alakult. Ők elsősorban a gyógyfürdőink miatt látogattak el a megyébe és töltöttek el itt átlagosan 5 éjszakát. Jelentősen nőtt viszont a skandináv országokból érkezők száma, Norvégiából például kétszerannyi vendéget fogadtak, több mint háromszorannyi vendégéjszakára.

Az egyes **szállástípusok** közül továbbra is a magasabb minőséget nyújtó **szállodai** szobákat választották a legtöbben, három vendégből kettő töltötte itt az éjszakáit. A vendégek elsősorban a gyógy- és wellness szolgáltatásokat nyújtó szállodákat részesítették előnyben. A szállodáknak sikerült megtartani az előző évi hazai vendégszámot, a határon belülről ugyanannyian, 172 ezren foglaltak szállást, mint az előző év azonos időszakában, és az itt eltöltött idő – átlagosan 2,4 éjszaka – sem változott. Ezzel szemben a külföldi vendégek száma jelentősen, mintegy ötödével csökkent, a vendégéjszakák esetében kisebb, 14%-os volt a visszaesés, mivel az átlagos tartózkodási idő hosszabbodott.

A kapacitás-kihasználtsági mutatók javultak az utolsó negyedévben, a szállodák a rendelkezésre álló szobáik 35%-át értékesítették, a férőhelyek kihasználtsága 26%-os volt, mely jelentősen elmaradt az országos 48 illetve 36%-os átlagtól.

A megye kereskedelmi szálláshelyein a január-szeptemberi időszakban összesen 3990 millió Ft **bruttó árbevétel** keletkezett, melynek több mint fele, 2165 millió Ft, a szállásdíjakból, fennmaradó része a vendéglátásból és az egyéb szolgáltatásokból származott. A bevételek folyó áron számítva mintegy 16%-kal, ezen belül a szállásdíj-bevételek 19%-kal csökkentek. (2011 szeptemberében a vendéglátás és szálláshely-szolgáltatás területén mért fogyasztói árindex 103,0% volt.)

Az ágazatból származó bevételek meghatározó hányadát (82%-át) a szállodák termelték ki, a 3273 millió Ft nominál értéken 9,5%-kal maradt el az egy évvel korábban realizált bevételektől. Az év első kilenc hónapjának adatai alapján a kiadott szállodai szobák bruttó átlagára 11 600 Ft volt, míg az egy kiadható szobára jutó árbevétel (REVPAR-mutató) nem érte el a 4 ezer Ft-ot.

Üdülési csekket eddig 449 millió Ft értékben váltottak be, 26%-kal kevesebbet, mint az előző év azonos hónapjaiban. A belföldi bruttó szállásdíjak egyharmadát egyenlítették ki e fizetőeszközzel.

Pécssett az elmúlt negyedévben a kulturális fesztiválok, a konferenciák és egyéb szakmai rendezvények mellett két nagy, nemzetközi sportesemény vonzotta az idelátogatókat, összességében azonban a város iránt az idei év első kilenc hónapjában érezhetően visszaesett az érdeklődés. A határon túlról 28%-kal kevesebben érkeztek, a vendégéjszakák száma 23%-kal apadt. A megyeszékhely 22%-kal kevesebb belföldi látogatót vonzott, a szállásfoglalások száma ötödével maradt el az előző év hasonló időszakától.

Harkányt tizedével többen, 32 ezren választották úti céljuknak, az ideérkezők a szálláshelyeket közel 116 ezer vendégéjszakára vették igénybe, 5%-kal többre, mint egy évvel korábban. A kevés számú külföldi vendég átlagosan egy hetet töltött el a megye egyetlen fürdővárosában, míg a hazai pihenni és gyógyulni vágyók 2,7 éjszakát.

A borkultúrájáról híres **Villányt** a tavalyinál többen, 13 ezren keresték fel és az értékesített vendégéjszakák száma is meghaladta az 20 ezret, ami a belföldi érdeklődés élénkülésének volt köszönhető.

**Baranya megye idegenforgalmi szempontból meghatározó
településeinek vendégforgalmi adatai,
2011. I–III. negyedév**

Település	Vendég			Vendégéjszaka		
	külföldi	belföldi	összes	külföldi	belföldi	összes
Pécs	19 841	52 901	72 742	47 280	98 626	145 906
Harkány	8 116	24 312	32 428	49 005	66 734	115 739
Villány	1 202	12 075	13 277	2 214	18 307	20 521
	előző év=100,0%					
Pécs	72,3	77,6	76,1	76,6	79,4	78,5
Harkány	97,8	113,8	109,3	95,4	114,3	105,4
Villány	56,9	124,2	112,2	69,4	128,9	118,0

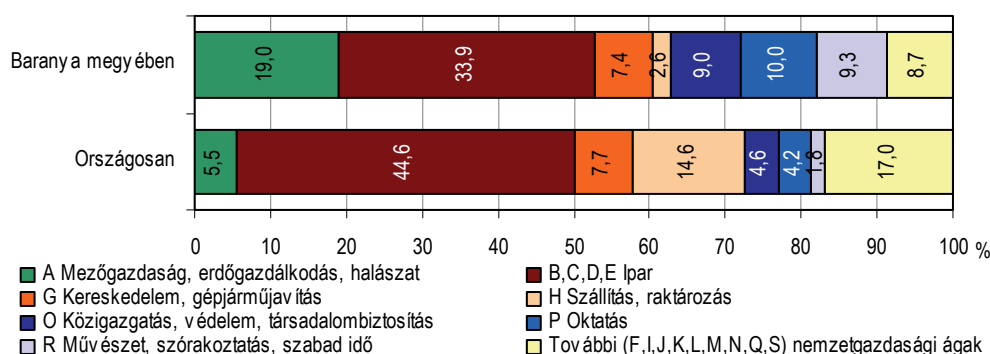
Beruházás³

A megyében székhellyel rendelkező gazdasági szervezetek a jelzett vonatkozási körben 2011. január–szeptemberben 50,4 milliárd forint **beruházást** valósítottak meg, amely a hasonló gazdálkodói kör országos beruházásértékének a 2,5%-át tette ki. Az idei teljesítményérték folyó áron számítva is jócskán elmaradt az egy évvel korábitól, sőt a két évvel ezelőtől sem érte el. Az egy évvel korábbihoz mért visszaesés az épületek és egyéb építmények csoportját érintette, amiben szerepet játszott a tavalyi magas bázis, amely részben abból adódott, hogy az elmúlt év első felében fejeződtek be az M6-os és M60-as autópálya építésének munkálatai, de azon kívül is folyt számos más országos jelentőségű építmény-beruházás is. A gépekre, berendezésekre, járművekre fordított összeg, folyó áron számítva valamelyest magasabb volt, mint az elmúlt év hasonló időszakában.

Nemzetgazdasági ágak szerint vizsgálva a mezőgazdaságban megvalósuló fejlesztések a megyében az elmúlt néhány évben évenként nagy ingadozást mutattak, idén jelentős volt a részesedésük (19%), lényegesen magasabb az országosnál. Az utóbbi két évben az oktatás, valamint a művészet, szórakoztatás területén megvalósult magas hányad főként annak tulajdonítható, hogy Pécs kulturális fővárosi rangjával összefüggésben elkezdett komplex fejlesztési projektek közül bizonyos részelemek megvalósítása mindmáig folyamatban van. Az ipar és a szállítás, raktározás nemzetgazdaságba tartozó szervezetek ugyanakkor az előző egy-két évihez képest szűkebb fejlesztési forrásokkal gazdálkodtak a megyében, s az összes investíció lényegesen alacsonyabb hányada került e területekre az országosan jellemzőnél.

³ A beruházási adatok a legalább 5 főt foglalkoztató vállalkozásokra, létszámhatár nélkül a költségvetési szervekre és a megfigyelt nonprofit szervezetekre vonatkoznak, a szervezetek székhelye szerint összesítve.

4. ábra

A beruházások teljesítményértékének megoszlása nemzetgazdasági ágak szerint, 2011. január–szeptember


Baranya megye egy lakosára idén 128,7 ezer forint beruházási teljesítményérték jutott, amely az országos átlag 64, a 19 megye átlagának 85%-át tette ki. Ez az országos megyesorban – az élen álló fővárost is beszámítva – akárcsak az építőipar esetében a 12. helyhez volt elegendő. Somogy megyében valamivel alacsonyabb (121,5 ezer forint), Tolnában magasabb (147,8 ezer forint) volt a népességárányos beruházás értéke, a Dél-Dunántúlra számítva ez 131 ezer forintot jelentett.

Lakásépítés

A lakásépítkezéseket az első három negyedév során általános visszaesés jellemezte, ami alól nem volt kivétel a régió, azon belül Baranya sem. Baranyában az év első 9 hónapjában 226 lakás létesült, 32%-kal kevesebb, mint tavaly ugyanezen időszak alatt. Ez az országos átlagnál valamivel kedvezőbb helyzetet jelez, mivel az ország egészében ugyanekkor 38%-os csökkenés következett be. A 19 megye közül egyedül Csongrádban adtak át a tavalyinál (5%-kal) több új lakást, másutt mindenütt kisebb-nagyobb mértékű fogyás mutatkozott. Az építkezések – a korábbiakkal megegyezően – ezúttal is a városokra, azon belül elsősorban Pécsre koncentráálódtak. Az új otthonok 77%-át a városokban, ezen belül közel kétharmadát a megyeszékhelyen adták át. A falvakat továbbra is visszafogott építési kedv jellemezte, erre utal, hogy mindössze 31 község gyarapodott új építésű lakásokkal, 89%-ukban azonban az év első három negyedévében egyáltalán nem folyt építkezés. (Érdekességként említhető, hogy a városok közt is egyre több ilyen település akad, ezúttal Mágocs, Pécsvárad, Sásd Sellye és Szentlőrinc volt e tekintetben „fehér folt”). A falvak közül kizárólag Nagykozár és Pellérd emelhető ki, ahol ez a fajta beruházási tevékenység viszonylag élénkebbnek ítéltető, előbbiben 9, utóbbiban 5 új otthonot vettek birtokba tulajdonosaik. A többi község csupán egy-két új építésű lakással büszkélkedhetett az év első 9 hónapja során.

Igen jelentős mértékben módosult a vizsgált időszakban az építetőkör. Míg a tavaly szeptember végéig átadott lakásoknak 58%-át vállalkozások, 42%-át pedig magánszemélyek finanszírozták, addig az idei esztendő első három negyedévére a vállalkozások szerepvállalása 35%-ra zuhant vissza, miközben a magánszemélyeké 65%-ra ugrott. Ha nem is ilyen markáns a változás, de ez az átalakulás nyomon követhető az építések céljában is. Az értékesítésre szánt lakások aránya 49-ről 42%-ra, a saját használatra készülők pedig 51-ről 58%-ra módosult.

Foglalkoztatottság, keresetek

Baranya megyében az év első kilenc hónapjában a legalább 5 főt foglalkoztató vállalkozásoknál, a költségvetési intézményeknél és a megfigyelt nonprofit szervezeteknél együttesen – az egy évvel korábitól 2,7%-kal elmaradva – közel 80 ezer fő **állt alkalmazásban**. A hattizedüket foglalkoztató versenyszférában 47 700-an, a tavalyinál 1,4%-kal kevesebben dolgoztak. A költségvetési szektorban dolgozók 29 300 fős létszáma közel 2200 fővel (6,9%-kal) csökkent, ami elsősorban az átalakuló közfoglalkoztatási rendszer hatásának tulajdonítható. Az alkalmazásban állók fennmaradó 3,7%-át magába foglaló nonprofit szférában 3 ezer, többségében szellemi foglalkozású dolgozott a vizsgált időszakban.

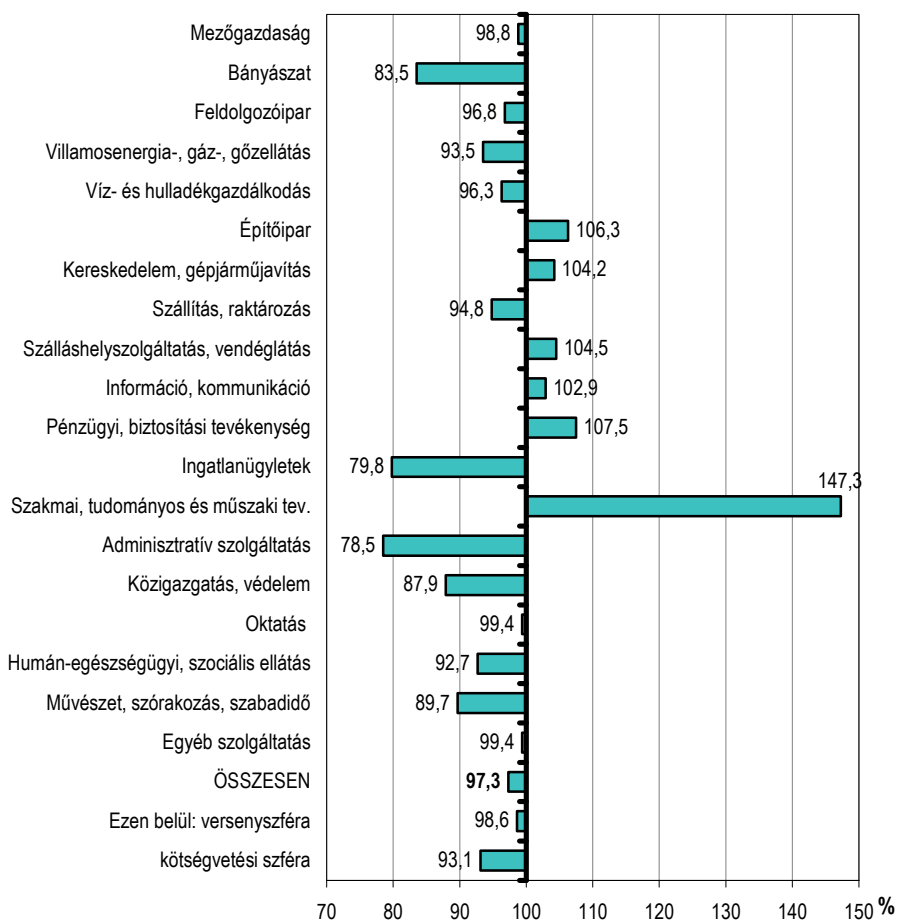
A régió másik két megyéje közül Somogyban 3,4, Tolnában 4,5%-os növekedést mutatott a vállalászási szférában dolgozók száma, míg a költségvetési szerveknél hasonlóképpen – 8,6, illetve 3,7%-os – csökkenést tapasztaltak.

A fizikai foglalkozásúak száma jobban csökkent mint a szellemieké, előbbi közel 4, utóbbi 1,2%-kal volt kevesebb, mint 2010. azonos időszakában.

A **nemzetgazdasági ágak** közül a két legnagyobb foglalkoztató a *feldolgozóipar* és az *oktatás*, ahová az alkalmazásban állók 20,3, illetve 18,1%-a tartozott. A legtöbb fizikai foglalkozásút az előbbi, a legtöbb szellemi munkát végzőt az utóbbi ágazat alkalmazta. Jelentős foglalkoztatotti hányad mutatkozott továbbá a *humán-egészségügyi, szociális ellátás* (11,1%), valamint a *kereskedelem, gépjárműjavítás* (9,7%) és a *közigazgatás* (9,0%) területén.

5. ábra

Az alkalmazásban állók számának indexe gazdasági áganként az előző év százalékában, 2011. I–III. negyedév



A Baranya megyei szervezetek az év első kilenc hónapjában mintegy 11 700 főt, az alkalmazotti létszám 14,6%-át foglalkoztatták **részmunkaidőben**. Számuk egy év alatt a tizedével emelkedett. A részmunkaidős munkavállalás leginkább a szolgáltató ágazatokban jellemző, a megyében azonban a *humán-egészségügyi, szociális ellátásban* alkalmazták a legtöbb, mintegy 3 ezer főt, ebben az ágazatban minden harmadik munkavállaló az átlagosnál rövidebb munkaidőben dolgozott. A jelentősebb létszámot foglalkoztató ágazatok közül a *kereskedelem, gépjárműjavítás* területén minden ötödik, a *feldolgozóiparban* minden nyolcadik, az *oktatásban* minden tizedik főt csökkentett munkaidőben foglalkoztatták.

Baranyában a teljes munkaidőben alkalmazásban állók **havi bruttó átlagkeresete** 177 400 Ft volt, ami jelentősen elmaradt az országos 210 100 Ft-os átlagtól. Ezen belül a vállalkozásoknál dolgozóké 169 900, a megyei költségvetési szervezeteknél alkalmazásban állóké 190 900 Ft-ot tett ki. Nemzetgazdasági szinten a bruttó keresetek 3,6%-kal haladták meg az előző év azonos időszakit, az átlagkeresetek a versenyszférában 5,0, a költségvetés területén 2,8%-kal nőttek.

Állományi összevetésben továbbra is jelentős jövedelemkülönbség mutatkozott: a fizikai dolgozók bruttó átlagbére (133 700 Ft) mindössze 60%-át tette ki a szellemi foglalkozásúak átlagos jövedelmének (223 400 Ft).

A korábbi időszakokhoz hasonlóan az ágazatonkénti keresetek lényeges eltérést mutattak. A legjobban fizető gazdasági ág továbbra is a *pénzügyi, biztosítási tevékenység* (318 800 Ft) volt, ezt a *villamosenergia-, gáz-, gőzellátás, légkondicionálás* (288 200 Ft), valamint a *közigazgatás* (214 200 Ft) követte. A legkevesebbet a *szálláshely-szolgáltatás, vendéglátás* (110 000 Ft), illetve az *adminisztratív és szolgáltatást támogató tevékenység* (116 000 Ft) ágakban dolgozók keresték. A legmagasabb és a legalacsonyabb bruttó keresetek között közel háromszoros különbség mutatkozott.

A teljes munkaidőben foglalkoztatottak átlagos havi **munkajövedelme** 187 800 forintot tett ki az említett időszakban, amelybe beletartoztak a bruttó kereseti elemeken felül az egyéb pénzügyi és természetbeni juttatások is. Ezeknek az egyéb munkajövedelmeknek az aránya a *villamosenergia-, gáz-, gőzellátás, légkondicionálás*, továbbá a *vízellátás, szennyvíz gyűjtése, kezelése, hulladékgazdálkodás, szennyozódás-mentesítés* ágazatokban és a *közigazgatásban* (az adó- és járulékváltozások ellentételezésére havonta fizetett kompenzáció miatt) volt a legmagasabb, összességében 5,5%-ot tett ki.

A 2011-ben bevezetésre került családi adóalap kedvezmény a nettó keresetek összehasonlítását megnehezítette. E kedvezmény figyelmen kívül hagyásával számítva Baranya megyében a teljes munkaidőben foglalkoztatottak **havi nettó átlagkeresete** 119 400 (ezen belül a fizikai dolgozóké 94 200, a szellemi foglalkozásúaké 146 000) Ft volt, átlagosan 2,0%-kal magasabb az egy évvel korábbinál.

Munkanélküliség

A Nemzeti Foglalkoztatási Szolgálat adatai alapján 2011. szeptember végén 27 200 **álláskeresőt** tartottak nyilván Baranya megyében, mintegy 1200 fővel, 4,7%-kal többet, mint egy évvel korábban. Ugyanezen időszak alatt a régió másik két megyéjében csökkent a regisztrált munkanélküliek száma, Somogyban 3,2, Tolnában 4,3%-kal.

A munkanélküliek száma a nők körében jobban (7,2%-kal) emelkedett, mint a férfiaknál (2,3%-kal), ennek következtében az időszak végén már ők alkották az állástalanok többségét, 50,3%-át.

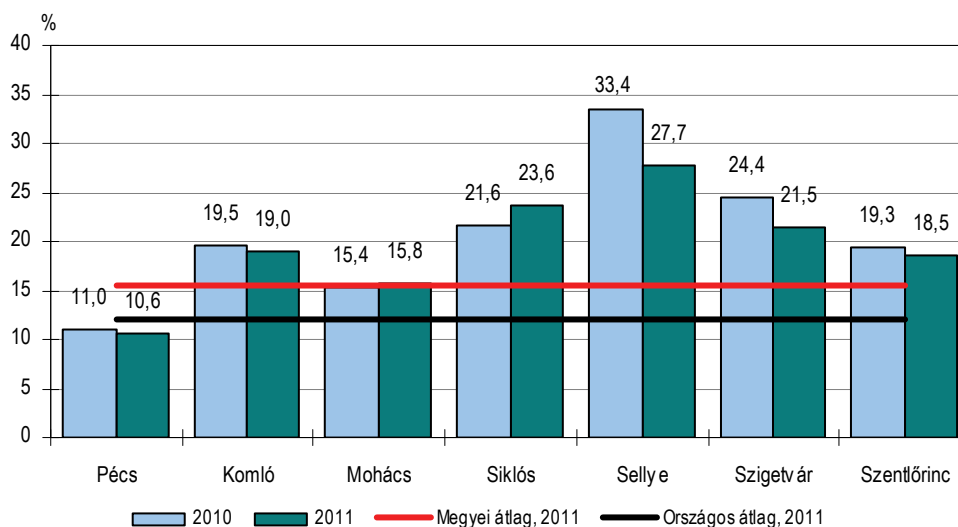
Az aktívan munkát keresők több mint fele 6 hónapnál rövidebb ideje regisztráltatta magát, számuk egy év alatt 2200 fővel, arányuk az aktív munkakeresőkön belül 6 százalékponttal emelkedett. Ezzel szemben a mintegy 7100 **tartós munkanélküli**, vagyis az egy éven túl állás nélkül lévők létszáma 1200 fővel, aránya 32-ről 26%-ra csökkent.

A megyén belül továbbra is a pécsi és a komlói **kirendeltséget** keresték fel a legtöbben, a szeptemberi zárónapon előbbi helyen közel 9, utóbbin több mint 5 ezren vártak munkára. A munkanélküliek száma Sellye és Szigetvár kivételével valamennyi körzetben emelkedett, legnagyobb mértékben Siklós térségében, ahol 17%-kal többen voltak állás nélkül, mint egy évvel korábban.

Baranyában a **nyilvántartott álláskeresők gazdaságilag aktív népességhez viszonyított aránya** 15,5% volt, ami 2010 szeptemberéhez képest mindössze 0,4 százalékpontos javulást mutatott, de az országos átlagtól (12,1%) továbbra is jelentősen elmaradt. A megyék rangsorában Baranya a 8. legmagasabb munkanélküliségi rátával megőrizte a helyét a középmezőnyben.

6. ábra

Az álláskeresők gazdaságilag aktív népességhez viszonyított aránya kirendeltségenként, szeptember



A bejelentett **betöltetlen álláshelyek** száma számottevően, több mint háromszorosára bővült, melyek zöme a korábbi időszakokhoz hasonlóan a fizikai foglalkozásúaknak kínált munkalehetőséget. Baranyában egy üres álláshelyre 17 álláskereső jutott, ami jelentősen meghaladta az országos 12 fős átlagot, de a régió átlagánál (19 fő) kedvezőbben alakult.

Szeptemberben a **csoportos létszámleépítések** országosan közel 1500 főt érintettek, melyből az egyik legnagyobb létszámot érintő bejelentés Baranya megyéből érkezett, 578 dolgozó elbocsátásáról hoztak döntést.

A regisztrált munkanélküliek 57%-a volt jogosult a **munkanélküli ellátás** valamely formájára az időszak végén: a támogatottak négytizede álláskeresői ellátásban (álláskeresői járadék, valamint segély), hattizedük szociális ellátásban részesült.

Közúti közlekedési balesetek

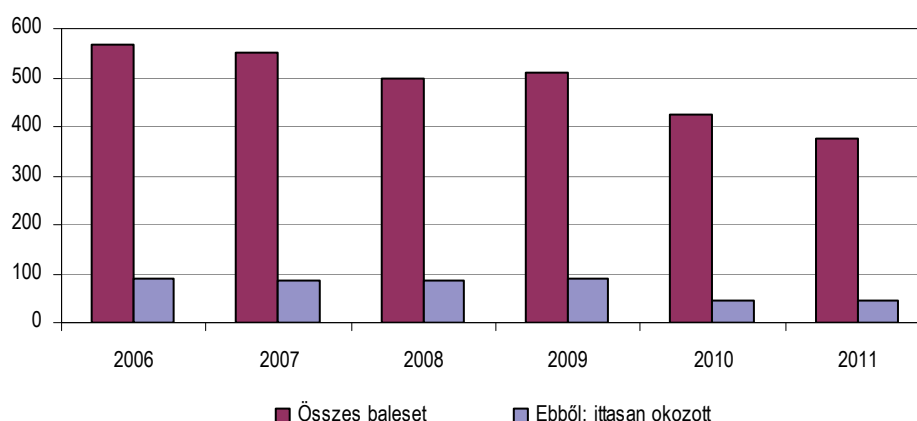
Baranyában 2011 első kilenc hónapjában 376 **személyi sérüléssel járó közlekedési balesetet** regisztráltak, az előző év azonos időszakához képest 11,7%-kal kevesebbet. Ezen belül az ittasan okozott balesetek száma 4,7%-kal emelkedett. Ugyanakkor a balesetek kétharmadát kitevő könnyű sérüléssel járó balesetek száma 3,4%-kal, a 28%-ot jelentő súlyos sérüléssel járó esetek száma közel egynegyedével mérséklődött, miközben a 3,7%-ot jelentő halálos kimenetelű balesetek száma több mint a felére esett vissza.

A balesetekben 505 személy **sérült, illetve halt meg**, amely szám 14,3%-kal maradt alatta az egy évvel korábbinak. A mintegy háromnegyed részt kitevő könnyen sérültek száma

5,6%-kal mérséklődött, míg a súlyosan sérülteké – melyek aránya 24%-os – közel háromtizedével esett vissza, ugyanakkor az elhunytak száma valamivel több, mint a fele volt az előző évinek.

Bár a balesetek több mint felét a személygépkocsi-vezetők **okozták**, azonban ez a szám a tavalyi év azonos időszakához képest negyedével csökkent. A kerékpárosok és a tehergépkocsi-vezetők hibáira ugyanakkor a balesetek 13,0 és 9,3%-a volt visszavezethető. Előbbiek száma az előző év azonos időszakához képest közel háromtizedével nőtt, míg az utóbbiaké egynegyedével visszaesett. Ki kell emelni azt is, hogy a segédmotorosok által okozott balesetek száma, amely arány 6,6%-ot tett ki, másfélszer volt nagyobb mint egy évvel korábban. A gyalogosokra visszavezethető balesetek száma – 5,1%-os részarányt jelentve – közel egyötödével esett vissza.

7. ábra

A személysérüléssel járó balesetek számának alakulása Baranyában, I–III. negyedév


Bűnözés

Az év első kilenc hónapja során 12 397 **bűncselekményt** regisztráltak a megyében, közel ötödével többet, mint az előző év hasonló időszakában (országos átlagban egy százalék alatti növekedés történt). Baranyában az év I–III. negyedévében százezer lakosra 3167 bűncselekmény jutott, ennél magasabb kriminalitás csupán 5 megyében, valamint a fővárosban mutatkozott.

Leginkább a gazdasági bűncselekmények szaporodtak meg, számuk több mint kétszeresére ugrott, de jelentősen, 61%-kal nőtt a közrend, valamint 14%-kal a házasság, család, ifjúság és nemi erkölcs elleni bűnesetek előfordulása. A bűncselekmények körében továbbra is legnagyobb súlyt képviselő vagyon elleniek száma is 3%-kal gyarapodott.

Kedvező ugyanakkor, hogy a vizsgált időszakban mintegy 23%-kal visszaesett a közlekedési, 12%-kal pedig az államigazgatás, igazságszolgáltatás és a közelet tisztasága elleni bűnesetek száma, a személy ellenieké nem változott.

Az első három negyedévben 3728 bűnelkövető vált ismertté Baranyában, az egy évvel korábbinál 6%-kal kevesebb.

Táblázatok

Összehasonlító adatok (megye – régió – ország)

2011. I–III. negyedév

Megnevezés	Baranya	Somogy	Tolna	Dél- Dunántúl	Ország
	megye				
Lakónépesség					
Népesség száma, ezer fő ^{a)}	391	318	231	941	9 986
Népesség indexe	99,4	99,2	98,9	99,2	99,7
Ipar					
Termelés volumenindexe ^{b)}	102,2	101,6	108,7	103,7	106,0
Egy lakosra jutó termelési érték ^{b)} , ezer Ft	535,7	1 143,8	1 007,1	857,1	1 642,7
Termelés volumenindexe ^{c)}	103,3	102,3	108,4	103,9	105,1
Értékesítés volumenindexe ^{c)}	100,2	102,6	107,8	103,3	100,7
Ezen belül: belföldi	99,9	97,6	103,4	101,2	87,9
export	100,7	103,4	127,8	104,6	109,6
Értékesítésből az export aránya, %	44,5	88,1	21,3	63,1	64,1
Építőipar					
Építőipari termelés volumenindexe ^{d)}	89,5	48,3	108,8	72,5	89,0
Egy lakosra jutó termelési érték ^{d)} , ezer Ft	50,2	56,2	67,6	56,5	78,5
Turizmus					
Vendégek száma, ezer	158,5	327,3	44,6	530,5	5 947,5
Vendégek számának indexe	80,1	83,6	93,5	83,2	100,7
Vendégéjszakák száma, ezer	372,1	958,3	102,0	1 432,4	15 567,5
Vendégéjszakák számának indexe	77,3	78,4	89,5	78,8	98,2
Regisztrált vállalkozások^{e)}					
Regisztrált vállalkozások száma	57 000	54 382	34 196	145 578	1 638 232
1000 lakosra jutó vállalkozás	146	171	148	155	164
Beruházás					
Teljesítményérték, millió Ft	50 397	38 635	34 170	123 203	1 997 382
Egy lakosra jutó teljesítményérték, ezer Ft	128,7	121,5	147,8	131,0	200,0
Gazdasági aktivitás^{f)}					
Aktivitási arány, %	53,7	50,9	53,1	52,6	56,3
Foglalkoztatási arány, %	45,7	44,6	48,6	46,0	50,3
Munkanélküliségi ráta, %	15,0	12,3	8,3	12,5	10,7
Alkalmazásban állók száma és keresete^{g)}					
Alkalmazásban állók					
száma, ezer fő	80,0	68,8	45,7	194,5	2 691,1
számának indexe	97,3	98,8	101,6	98,8	99,9
havi bruttó átlagkeresete, Ft	177 351	165 522	186 322	175 155	210 104
havi bruttó átlagkeresetének indexe	103,6	105,7	105,8	104,9	104,4
havi nettó átlagkeresete ^{h)} , Ft	119 397	112 787	125 696	118 470	139 409
havi nettó átlagkeresetének indexe ^{h)}	102,0	103,5	106,4	103,6	105,7
Lakásépítés					
Épített lakás	226	191	68	485	8 147
Épített lakások indexe	68,5	60,1	58,6	63,5	61,6
Tízezer lakosra jutó épített lakások száma	5,8	6,0	2,9	5,2	8,2

a) 2011. január 1-jén.– b) A 4 főnél többet foglalkoztató szervezetek telephely szerinti adatai.– c) A 49 főnél többet foglalkoztató szervezetek székhely szerinti adatai.– d) A 4 főnél többet foglalkoztató szervezetek székhely szerinti adatai.– e) Az országos adatok a külföldön működőkkel együtt.– f) A KSH munkaerő-felmérése alapján, III. negyedévi adatok.– g) A 4 főnél többet foglalkoztató vállalkozások, létszámhatártól függetlenül a költségvetési szervek és a kijelölt nonprofit szervezetek székhely szerinti adatai.– h) Családi kedvezmény nélkül.

Index: előző év azonos időszaka (időpontja) = 100,0)

Gazdasági-társadalmi jelzőszámok I., 2011

Megnevezés	Baranya megyében				Országosan, I–III. n. év
	I. n. év	I. félév	I–III. n. év	I–IV. n. év	
Ipari termelés értéke ^{a)} , millió Ft	64 163	133 826	209 683		16 403 621
előző év azonos időszaka = 100,0	105,1	101,3	102,2		106,0
Ipari termelés értéke ^{b)} , millió Ft	52 046	104 990	164 425		14 862 683
előző év azonos időszaka = 100,0	105,0	100,9	103,3		105,1
Ipari értékesítés ^{b)} , millió Ft	54 427	110 696	168 453		16 241 339
előző év azonos időszaka = 100,0	101,9	99,8	100,2		100,7
Ezen belül: belföldi értékesítés, millió Ft	33 008	62 258	93 414		5 838 056
előző év azonos időszaka = 100,0	104,2	99,8	99,9		87,9
export, millió Ft	21 419	48 439	75 040		10 403 284
előző év azonos időszaka = 100,0	98,6	99,9	100,7		109,6
Építőipari termelés értéke ^{c)} , millió Ft	4 924	12 224	19 656		784 340
előző év azonos időszaka = 100,0	97,0	94,6	89,5		89,0
Épített lakások száma	76	185	226		8 147
előző év azonos időszaka = 100,0	93,8	98,4	68,5		61,6
Megszűnt lakások száma	14	26	29		1 573
előző év azonos időszaka = 100,0	140,0	123,8	76,3		104,0
Kiadott lakásépítési engedélyek száma	33	215	258		8 869
előző év azonos időszaka = 100,0	14,2	72,4	45,7		65,2
Élveszületések száma	790	1 457	2 387		65 539
előző év azonos időszaka = 100,0	89,9	87,7	94,8		96,2
Halálozások száma	1 335	2 588	3 788		95 657
előző év azonos időszaka = 100,0	102,8	98,4	97,7		99,2
Természetes szaporodás, fogyás (-)	-545	-1 131	-1 401		-30 118
előző év azonos időszaka = 100,0	129,8	116,8	102,9		106,4
A kereskedelmi szálláshelyek vendégéjszakáinak száma	65 319	193 067	372 135		15 567 461
előző év azonos időszaka = 100,0	85,6	79,9	77,3		98,2
Ebből: külföldiek	11 040	51 616	110 439		7 891 226
előző év azonos időszaka = 100,0	74,2	76,7	79,8		101,3
Beruházások teljesítményértéke, millió Ft	11 555	29 537	50 397		1 997 382
Alkalmazásban állók száma ^{d)}	78 003	79 621	79 961		2 691 124
előző év azonos időszaka = 100,0	98,4	98,0	97,3		99,9
Alkalmazásban állók havi bruttó átlagkeresete ^{d)} , Ft	175 999	177 739	177 351		210 104
előző év azonos időszaka = 100,0	99,1	102,2	103,6		104,4
Alkalmazásban állók havi nettó átlagkeresete ^{d) e)} , Ft	118 846	119 731	119 397		139 409
előző év azonos időszaka = 100,0	98,5	101,1	102,0		105,7
Alkalmazásban állók átlagos havi munkajövedelme ^{d)} , Ft	184 935	187 696	187 759		223 795
előző év azonos időszaka = 100,0	99,6	102,0	103,5		104,5

a) A 4 főnél többet foglalkoztató szervezetek telephely szerinti adatai, az indexek összehasonlító áron.– b) A 49 főnél többet foglalkoztató szervezetek székhely szerinti adatai, az indexek összehasonlító áron.– c) A 4 főnél többet foglalkoztató szervezetek székhely szerinti adatai, az indexek összehasonlító áron.– d) A 4 főnél többet foglalkoztató vállalkozások, létszámhatártól függetlenül a költségvetési szervek és a kijelölt nonprofit szervezetek székhely szerinti adatai.– e) Családi kedvezmény nélkül.

Gazdasági-társadalmi jelzőszámok II., 2011

Megnevezés	Baranya megyében				Országosan, III. n. év
	I. n. év	II. n. év	III. n. év	IV. n. év	
Foglalkoztatottak száma ^{a)} , ezer fő	139,8	142,9	138,7		3 855,9
előző év azonos időszaka = 100,0	98,1	96,6	92,9		100,9
Munkanélküliek száma ^{a)} , ezer fő	24,2	20,2	24,4		462,0
előző év azonos időszaka = 100,0	100,4	89,8	135,7		99,2
Gazdaságilag inaktív népesség száma ^{a)} , ezer fő	140,6	140,7	140,4		3 355,4
előző év azonos időszaka = 100,0	102,2	105,5	103,1		98,7
Munkanélküliségi ráta ^{a)} , %	14,7	12,4	15,0		10,7
Nyilvántartott álláskeresők száma az időszak végén	31 959	2 7763	27 230		536 694
előző év azonos időpontja = 100,0	105,1	106,7	104,7		98,8
Álláskeresői járadékban részesültek száma az időszak végén	5 789	4 076	4 663		102 289
előző év azonos időpontja = 100,0	95,3	92,8	99,5		98,2
Álláskeresői segélyben részesültek száma az időszak végén	2 973	1 923	1 719		41 708
előző év azonos időpontja = 100,0	111,2	114,1	65,3		76,2
Szociális ellátásban részesültek száma az időszak végén ^{b)}	11 150	10 170	9 198		162 973
előző év azonos időpontja = 100,0	109,5	108,8	98,6		103,2

a) A KSH munkaerő-felmérése alapján.– b) Tartalmazza a rendelkezésre állási támogatásban, a rendszeres szociális segélyben és a bérpótló juttatásban részesülők számát, mely 2011. szeptember 1-jétől foglalkoztatást helyettesítő támogatás.

További információk, adatok (linkek):

[Részletes megyei adatok
stADAT-táblák](#)

[Módszertan](#)

Elérhetőségek:

Felelős szerkesztő: dr. Horváth József
További információ: Berettyánné Halas Judit
Telefon: (+36-72) 533-319 judit.halas@ksh.hu

[Információs szolgálat](#), telefon: (+36-72) 533-300