



Statisztikai tájékoztató Szabolcs-Szatmár-Bereg megye, 2011/2

Tartalom

Bevezető.....	2
Gazdasági szervezetek	2
Beruházás	3
Mezőgazdaság	4
Ipar	5
Építőipar	6
Kereskedelmi szálláshelyek.....	7
Lakásépítés	8
Foglalkoztatottság, munkanélküliség	9
Keresetek	10
Népmozgalom	11
Közlekedési balesetek.....	11
Táblázatok	13

További információk, adatok (linkek)

Elérhetőségek

Bevezető

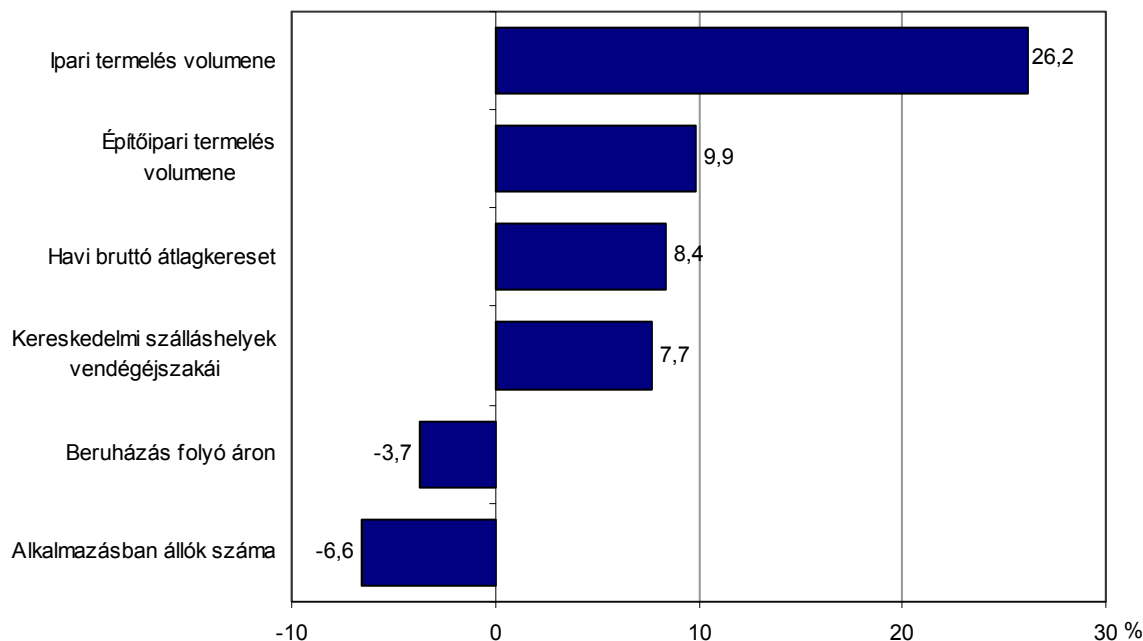
A megyéről rendelkezésre álló, 2011. első félévi előzetes statisztikai információk a gazdaság különböző területein eltérő változásokat jeleznek.

A főbb gazdasági ágak közül az ipar teljesítménye számottevően bővült az előző év azonos időszakához képest, amihez az alacsony bázis is hozzájárult. Ezzel egyidejűleg a megyei székhelyű építőipari termelés és a kereskedelmi szálláshelyek vendégforgalma is élénkült. Ugyanakkor az átadott új lakások száma tovább csökkent, és a megyei székhelyű gazdasági szervezetek beruházásai folyó áron sem érték el a 2010. első félévi szintet. A mezőgazdaságban valamennyi főbb állatfaj létszáma fogyott az előző év június 1-jei állapothoz képest.

A lakossági munkaerő-felmérés alapján a munkanélküliek száma kissé emelkedett az egy évvel korábbihoz viszonyítva, és ezzel egyidejűleg a megyei székhelyű gazdasági szervezeteknél alkalmazásban állók száma visszaesett.

1. ábra

Fontosabb megyei gazdasági jelzőszámok változása, 2011. I. félév
(2010. első félévéhez képest)



Előzetes adatok szerint a születésszám visszaeséséből adódó természetes fogyás a megye népességét tovább csökkentette.

Gazdasági szervezetek

Tovább bővült a regisztrált gazdasági szervezetek állománya. 2011. június 30-án Szabolcs-Szatmár-Bereg megyei székhellyel 114 400 szervezetet tartottak nyilván, 2000-rel (1,8%-kal) többet, mint az előző év azonos időpontjában. (A gazdasági szervezetek gazdálkodási formája szerinti csoportosítása a 2011. január 1-jétől érvényben lévő GFO'11 osztályozáson alapul, így az adatok a korábbi időpontokkal korlátozottan összehasonlíthatók.)

Gazdálkodási formája szerint az első félév végén nyilvántartott gazdasági szervezetek túlnyomó része, 95%-a vállalkozás volt, a nonprofit szervezetek 4%-ot, a költségvetési és társadalombiztosítási szervezetek 1%-ot képviseltek. A vállalkozásokat 15–85%-os arányban társas, illetve egyéni vállalkozási formában jegyezték be, amely az országosan jellemző 35–65%-os megoszlástól jelentős eltérést mutat.

A munkavégzés jellege szerint a 92 400 egyéni vállalkozó 25%-a főfoglalkozásban, 40%-a mellékfoglalkozásban, 35%-a nyugdíj mellett folytatta tevékenységét. A nyugdíjas egyéni vállalkozók – az országosan jellemző 26%-nál – kiemelkedően magasabb aránya a mezőgazdasági vállalkozásoknak az őstermelői regisztráció folytán bekövetkezett gyarapodásával függ össze. Az egyéni vállalkozók 23%-a (21 100) egyéni vállalkozói nyilvántartásban szereplő vállalkozó, amely a 2010 végéig alkalmazott besorolás szerint a vállalkozói igazolvánnyal rendelkezőnek felel meg.

A 16 500 társas vállalkozás közül 10 600 korlátolt felelősségű társaságként, 5300 betéti társaságként szerepelt a regiszterben a félév végén. E két gazdálkodási forma adta a társas vállalkozások 96%-át. A részvénytársaságok és a szövetkezetek 1–1%-ot képviseltek. A közkereseti társaság és egyéb társas vállalkozási formák együttes aránya 2%-ot tett ki.

1. tábla

A megyei székhelyű regisztrált vállalkozások főbb nemzetgazdasági áganként, 2011. június 30.

Gazdasági ág	Száma		Megoszlása, %	
	társas	egyéni	társas	egyéni
Összesen	16 495	92 442	100,0	100,0
Ebből:				
Mezőgazdaság, erdőgazdálkodás, halászat	787	66 220	4,8	71,6
Feldolgozóipar	1 525	1 117	9,2	1,2
Építőipar	2 235	1 826	13,5	2,0
Kereskedelem, gépjárműjavítás	4 610	4 758	27,9	5,1
Szállítás, raktározás	743	1 031	4,5	1,1
Szálláshely-szolgáltatás, vendéglátás	693	1 615	4,2	1,7
Ingyatlanügyletek	822	4 426	5,0	4,8
Szakmai, tudományos, műszaki tevékenység	1 852	2 520	11,2	2,7
Adminisztratív és szolgáltatást támogató tevékenység	701	1 318	4,2	1,4
Oktatás	343	2 673	2,1	2,9
Humán-egészségügyi, szociális ellátás	745	679	4,5	0,7

Az egyéni vállalkozások ágazati struktúrájában a legnagyobb súlyt (72%-ot) – az őstermelők kötelező adószám kiváltásának következtében – a mezőgazdaság képviselte. A szolgáltató ágak közül viszonylag magasabb, 5–5%-os részarányt az ingatlanügyletek és a kereskedelem, gépjárműjavítás területén nyilvántartott szervezetek képviseltek.

A társas vállalkozások túlnyomó része, 28%-a a kereskedelem, gépjárműjavítás területén koncentrálódott, 14%-uk az építőiparba, 11%-uk a szakmai, tudományos, műszaki tevékenység ágakba, 9%-uk a feldolgozóiparba tartozott.

Szabolcs-Szatmár-Bereg megyében az ezer lakosra jutó vállalkozások száma (196) az országos átlag (163) 1,2-szerese volt. Az egyéni vállalkozások előbbieken alapján számított sűrűsége (166) – a mezőgazdasági jellegű egyéni vállalkozók jelentős számú jelenlétével összefüggésben – az országosan jellemző 1,6-szeresét, míg a társas vállalkozásoké (30) az átlagos alig több mint felét tette ki.

Beruházás

A megyei székhelyű gazdasági szervezetek 2011 első félévében 24,6 milliárd forintot költöttek beruházásra, folyó áron 3,7%-kal kevesebbet, mint az előző év azonos időszakában.

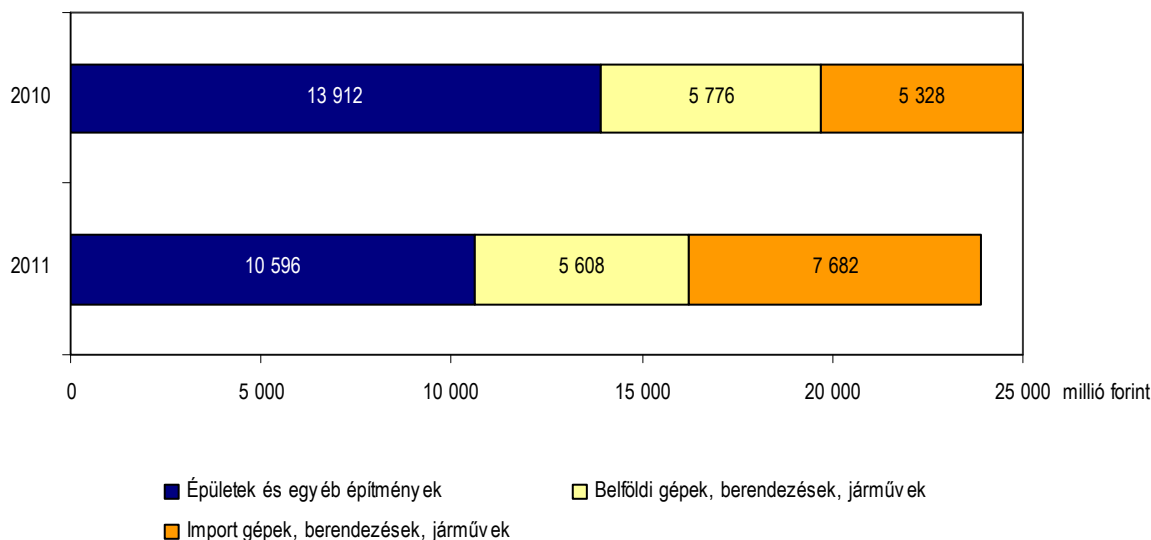
Az árutermelő ágak közül a mezőgazdaságban héttizedére, az építőiparban pedig csaknem felére csökkent a beruházások teljesítményértéke. Ugyanakkor az ipart élénkítő fejlesztési tevékenység jellemezte, így folyó áron az egy évvel korábbi beruházási érték 1,4-szeresét valósították meg.

A 2010. első félévinél jelentősen többet investáltak az egyéb szolgáltatás, és a humán-egészségügyi, szociális ellátás ágba, és több fejlesztés jutott az adminisztratív és szolgáltatást támogató, a szakmai, tudományos, műszaki tevékenység, valamint a pénzügyi, biztosítási tevékenység területekre is. A többi szolgáltató ág beruházásai visszaestek.

Az investíciókból legnagyobb arányban az ipar (37%) és a mezőgazdaság (12%) részesedett, további jelentősebb – 9–11%-os – hányadot képviselt még a kereskedelem, gépjárműjavítás és a közigazgatás, védelem; kötelező társadalombiztosítás ág is.

2. ábra

A megyei székhelyű szervezetek beruházása anyagi-műszaki összetétel szerint, I. félév



Az anyagi-műszaki összetétel szerinti szerkezetet tekintve 2011. első félévben a beruházási célú kiadások 43%-a épületek és egyéb építmények építését, 54%-a gépek, berendezések, járművek beszerzését célozta. A fejlesztési források fennmaradó 2,9%-át egyéb célra (ültetvény, erdő, tenyész- és igásállat beszerzésére) fordították. Az építési beruházások az előző év első félévéhez képest 24%-kal mérséklődtek, a gépberuházások azonban – a bővülő import beszerzéseknek köszönhetően – 20%-kal emelkedtek.

Mezőgazdaság

A mezőgazdasági termékek termelőiár-szintje 2011. január–júniusban országosan 41%-kal nőtt az egy évvel korábbihoz képest. Ezen belül a növényi termékeké 2010 júliusa és 2011 márciusa között gyorsuló ütemben emelkedett, majd a növekedési ütem lassult, és január–júniusban 57%-ot tett ki. A legnagyobb mértékű (89%-os) termelőiár-növekedést a gabonaféléknél regisztrálták. Az élő állatok és állati termékek termelőiár-szintje mérsékeltebben, 16%-kal emelkedett.

A 2011. június 1-jei eszmei időpont szerint végzett állatösszeírás adatai alapján Szabolcs-Szatmár-Bereg megyében valamennyi főbb **állat**faj fogyott. Az összeírás időpontjában 32 ezer szarvasmarhát, az előző év azonos időszakánál tizedével kevesebbet istállózta a megyében. Az állomány az országos átlagot meghaladóan mérséklődött. Az állatszámítás a sertésartás mélypontját mutatta Szabolcs-Szatmár-Beregben, a 120 ezres sertésállomány több mint harmadával esett vissza egy év alatt. A csökkenés mértéke országos viszonylatban a legnagyobb volt. A 173 ezret számláló juhállomány alig 1%-kal mérséklődött. Tyúkfélékből 4,3 milliót gondoztak, 4,6%-kal kevesebbet az egy évvel korábbinál.

A Szabolcs-Szatmár-Bereg Megyei Kormányhivatal Földművelésügyi Igazgatóságának augusztus 18-i információja szerint az aratás befejeződött, 168 hektáron a zab a belvíznyomás és az állomány fejletlensége miatt már nem kerül betakarításra. A rendkívül csapadékos 2010 őszi időjárás következtében a megyében 18 ezer hektár területen történt növénykipusztulás. A legnagyobb belvízkár az őszi búzában keletkezett, kipusztult területe 10 ezer hektárt tett ki. Emellett triticaléből 4 ezer, repceből 3 ezer, rozsból ezer hektárnyi területet károsított a belvíz.

A nyáron learatott növények közül őszi búzából, őszi árpából, rozsból és repceből hektáronként a 2010. évit meghaladó, míg tavaszi árpából, zabból és triticaléből annál kisebb hozamot realizáltak a megye gazdálkodói. Az őszi búza minőségében az előzetes becsléshez képest lényeges változás nem következett be, a termés 30–35%-a malmi, 35%-a euro, a többi takarmány minőséget ért el.

2. tábla

A fontosabb növények területe, termése, termésátlaga a megyében, 2011. 08.18*

Megnevezés	Vetett	Betakarított	Kipusztult terület a vetett terület %-ában	Összes termés, tonna	Termésátlag	
	terület, ha				kg/ha	az előző évi %-ában
Őszi búza	30 407	20 478	32,7	82 465	4 027	114,7
Őszi árpa	1 426	1 426	–	4 630	3 249	110,9
Tavaszi árpa	728	728	–	2 075	2 850	92,8
Rozs	4 913	3 931	20,0	8 608	2 190	128,1
Zab	4 104	3 936	4,1	7 463	1 849	62,9
Triticale	13 201	9 319	29,4	26 000	2 790	79,7
Repce	6 502	3 682	43,4	9 939	2 535	122,5

*Forrás: A Szatmár-Bereg Megyei Kormányhivatal Földművelésügyi Igazgatósága

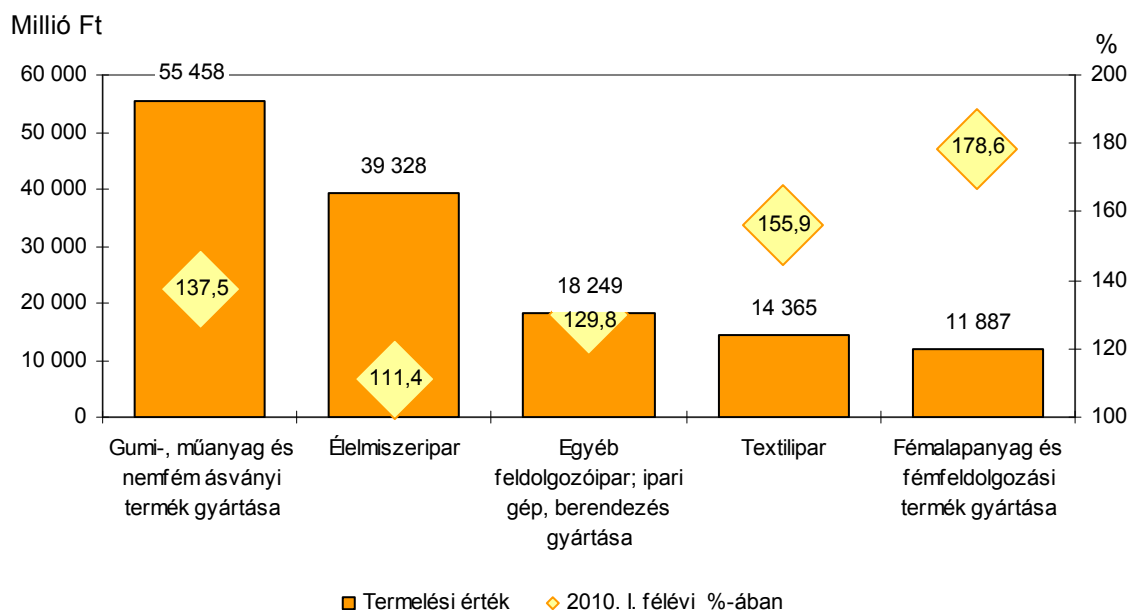
A kukorica állomány fejlett, és az utóbbi évek egyik legjobb termését prognosztizálják a szakemberek. A várható eredményt befolyásolja a genetikailag módosított szervezetekkel szennyezett (GMO) vetőmag miatti kár, mivel a Mezőgazdasági Szakigazgatási Hivatal a GMO mentes mezőgazdaság fenntartása érdekében a szennyezett területen a növényi állomány megsemmisítését rendelte el. (A megyében Timár, Nyírbátor, Fehérgyarmat, Mátészalka, Nagykálló és Újfehértó térségében fordult elő GMO-val szennyezett kukorica.)

Ipar

2011 első félévében a megyei telephelyű, legalább öt főt foglalkoztató ipari vállalkozások által előállított 231 milliárd forintot meghaladó bruttó termelési érték volumene az előző év azonos időszakához képest 26%-kal nőtt, és a bővülés a megyék rangsorában a legnagyobb mértékű volt. A megye iparosodottsága a dinamikus volumenbővülés ellenére is alacsony, az egy lakosra jutó megyei termelési érték nem érte el az országos átlag négytizedét.

A megyei székhelyű közepes és nagyméretű – legalább 50 főt foglalkoztató – vállalkozások 169 milliárd forint produktumot termeltek, összehasonlító áron 24%-kal többet, mint az előző év azonos időszakában.

A megyei székhelyű ipari vállalkozások termelése és volumenindexe a főbb ágazatokban 2011. I. félév



Az export orientált termelésnek köszönhetően a kibocsátás volumene valamennyi ágazatban növekedett, a feldolgozóipari ágak többségében az átlagosnál nagyobb mértékben. Közülük a termelési érték 7–11%-át előállító fémalapanyag és fémfeldolgozási termék; a textília, ruházat, bőr és bőrtermék, illetve az egyéb feldolgozóipar gyártása ágazatban az export lehetőségek szélesedése vezetett az átlagosnál nagyobb növekedéshez, míg a termelés harmadát képviselő gumi-, műanyag és nemfém ásványi termék gyártása területén a belföldi értékesítés bővült jobban, a növekvő kivitel mellett.

A megyei székhelyű közepes és nagyméretű ipari vállalkozásoknál 2011 első félévében 17 600 fő állt alkalmazásban, 1,5%-kal kevesebb, mint az előző év azonos időszakában. Az egy alkalmazásban állóra jutó termelés ugyanakkor 26%-kal növekedett. (A legnagyobb mértékű létszámcsökkenés az elhúzódó recesszió hatására a járműiparban mérhető, ahol az alkalmazottak száma a termelési érték 6,1%-os növekedése mellett csaknem felére fogyott.)

2011. január–júniusban országosan az ipari termelői árak 4,2%-os emelkedtek az előző év azonos időszakához képest. A belföldi eladások árszínvonala nagyobb mértékben, 6,4%-kal, az exportértékesítésé ennél mérsékeltebben, 2,6%-kal növekedett.

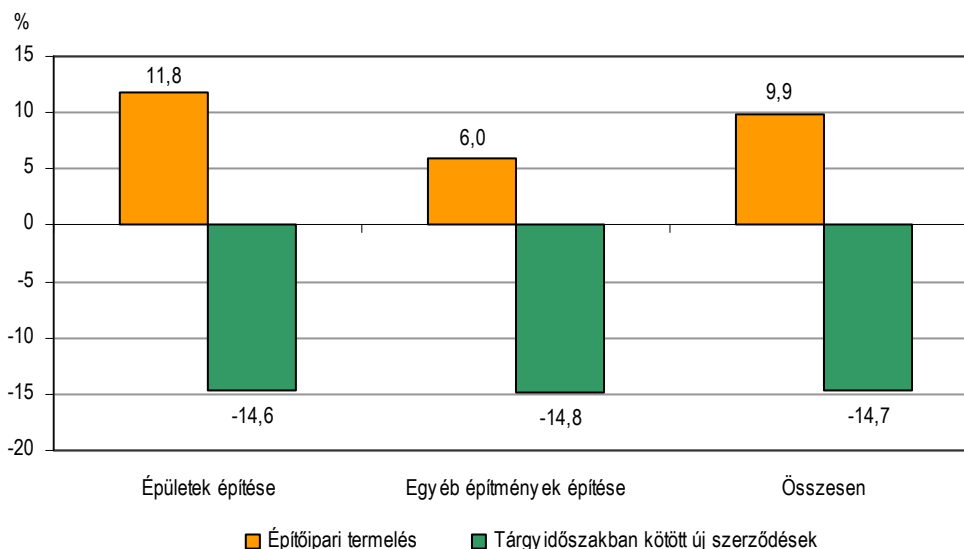
Építőipar

A legalább öt főt foglalkoztató Szabolcs-Szatmár-Bereg megyei székhelyű építőipari vállalkozások 2011 első félévében 15,9 milliárd forint nagyságú termelési értéket hoztak létre, összehasonlítva áron tizedével többet, mint 2010 első félévében. Országosan ugyanakkor a megyeivel megegyező létszám-kategóriájú építőipari vállalkozások teljesítménye 11%-kal esett vissza.

A megyei építőipari teljesítmény 68%-a az épületek építéséből, 32%-a pedig az egyéb építmények építéséből származott. Mindkét építményfőcsoport volumenében növekedés mutatkozott az előző év azonos időszakához képest, az épületek építése 12%-kal, az egyéb építményeké 6,0%-kal bővült.

4. ábra

A megyei székhelyű szervezetek építőipari termelési volumenének, és az új szerződések volumenének változása, 2011. I. félév
(az előző év azonos időszakához képest)



Az építőipari vállalkozások az év első hat hónapjában összesen 14,7 milliárd forint értékű munkára kötöttek új szerződéseket, és az időszak végén 15,3 milliárd forintnyi szerződésállománnyal rendelkeztek. A megkötött új szerződések értéke (épület építésekre és egyéb építmények építésére vonatkozókat egyaránt) összehasonlítva áron 15%-kal volt kevesebb, mint az előző év azonos időszakában.

Az építőipar termelői árai 2011. első félévben országosan 2,3%-kal emelkedtek 2010. első félévhez képest.

Kereskedelmi szálláshelyek

A megye kereskedelmi szálláshelyeinek vendégforgalma 2011 első félévében az országos átlagot meghaladóan élénkült; a vendégek száma 13%-kal, a vendégéjszakáké pedig 7,7%-kal emelkedett az előző év azonos időszakához képest. 2011. január–júniusban a szálláshelyeket 50 ezer vendég 89 ezer vendégéjszakára vette igénybe. Mind a külföldi, mind a belföldi vendégforgalomban bővülés mutatkozott, amely az eltöltött éjszakák száma alapján a külföldiekénél 3,9%-os, a belföldiekénél ezt meghaladó, 9,1%-os volt, mindamellett, hogy az átlagos tartózkodási idő összességében 1,8 vendégéjszakára rövidült.

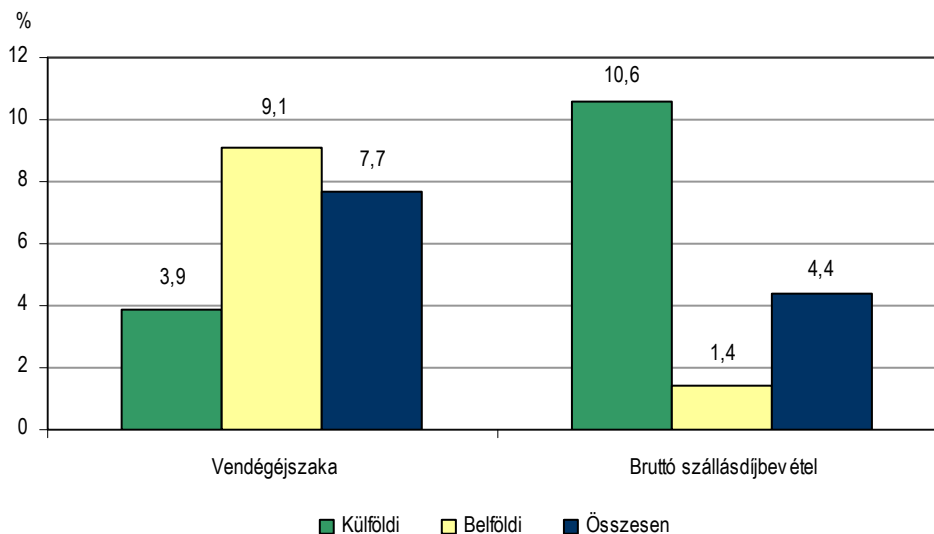
A vendégek 23%-át a külföldiek adták. A legtöbben – egyenként ezret meghaladóan – Ukrajnából, Romániából és Németországból érkeztek. A külföldi vendégek 64%-a az Európai Unió országaiból látogatott a megyébe, számuk (7340 fő) 11%-kal volt több, mint egy évvel korábban.

A megyét felkereső vendégek fele, ezen belül a külföldiek 68%-a a szállodákat választotta szálláshelyül 2011 első félévében, így a szállodák a vendégéjszakák számát tekintve 7,6%-os forgalomnövekedést regisztráltak. A többi szálláshely-típus esetében – a panziók kivételével – még intenzívebb (1,3–3,1-szeres) bővülés történt.

A szállodák szobakihasználtsága (27%) továbbra is elmarad az országos átlagtól (43%).

2011 első félévében a kereskedelmi szálláshelyeken 967 millió forint bruttó árbevétel képződött, mely folyó áron 3,8%-kal haladta meg az előző év azonos időszakit. Ezzel egyidejűleg a szálláshely-szolgáltatás, vendéglátás ágazat árszínvonala országosan átlagosan 2,4%-kal emelkedett.

A vendégéjszakák és a bruttó szállásdíjbevételek változása a megye kereskedelmi szálláshelyein, 2011. I. félév
(előző év azonos időszakához képest)



A bevételek 47%-a a szállásdíjakból adódott. A 453 millió forint bruttó szállásdíj 35%-át a külföldi, 65%-át a belföldi vendégek fizették meg. Egy külföldi vendégéjszaka átlagosan 6700 forintba, egy belföldi pedig 4500 forintba került. A belföldi bruttó szállásdíjak 28%-át üdülési csekkkel egyenlítették ki.

Lakásépítés

Szabolcs-Szatmár-Bereg megyében 2011. első félévben 152 lakás épült, az előző év azonos időszakánál harmadával kevesebb. A visszaesés mértéke hasonló volt az országoshoz, az építések intenzitása, tízezer lakosra jutó száma (2,7) azonban elmaradt az országos átlagtól (5,6). A kiadott új építési engedélyek száma (117) szintén mérséklődött (7,9%-kal).

3. tábla

Épített lakás, kiadott lakásépítési engedély településtípusonként, 2011. I. félév

Településtípus	Épített lakás		Kiadott lakásépítési engedély	
	száma	2010. I. félév = 100,0	száma	2010. I. félév = 100,0
Nyíregyháza	111	82,2	60	87,0
Többi város	19	37,3	29	93,5
Község	22	48,9	28	103,7
Összesen	152	65,8	117	92,1

Az építések valamennyi településtípus esetében visszaestek az egy évvel korábbihoz képest; Nyíregyházán az átlagosnál kisebb mértékben, 18%-kal csökkent az átadott új lakások száma, a többi városban és a községekben azonban a 2010. első félévi felét sem érték el. Az új építések zöme, 73%-a a megyeszékhelyen koncentrálódott, további 13, illetve 14%-uk a többi városban és a községekben valósult meg.

A megyei lakásépítések alakulásában mind a természetes személyek, mind a vállalkozások építetői tevékenységének – 35, illetve 32%-os – csökkenése szerepet játszott. Ennek következtében az új lakások 59%-ának a természetes személyek, 41%-ának a vállalkozások voltak az építetői.

Az új lakások átlagos alapterülete 114 m² volt, ami az országos átlagot 14 m²-rel haladta meg. Az épített lakások 46%-a négy vagy ennél több szobaszámú.

Az építésekkel párhuzamosan 2011. első félévben a megyében 51 lakás szűnt meg, ebből 34 avulás, 8–8 elemi csapás, illetve lakásépítés következtében. A megszűnt lakások száma az előző év azonos időszakánál 17-tel volt több. Az építések és megszűnések egyenlegeként a megye lakásállománya 101-gyel bővült.

Foglalkoztatottság, munkanélküliség

A KSH reprezentatív **lakossági munkaerő-felmérése** szerint 2011 második negyedévében Szabolcs-Szatmár-Bereg 15–74 éves korú népességének 52,0%-a, mintegy 217,8 ezer fő tartozott a gazdaságilag aktívak körébe, amelyből 177,8 ezren foglalkoztatottként, 39,9 ezren munkanélküliként voltak jelen a munkaerőpiacon. Az inaktívok közé 201,2 ezren tartoztak. A foglalkoztatottak száma nem mutatott számottevő változást, a munkanélkülieké enyhén, 1,5%-kal emelkedett, az inaktívoké pedig 1,2%-kal mérséklődött a 2010. második negyedévihez mérten. Ez alapján – az egy évvel korábbihoz hasonlóan – 42,4%-os foglalkoztatási arány és 18,3%-os munkanélküliségi ráta számítható. (Az országos átlagot a megyeinél jóval magasabb szintű, 49,6%-os foglalkoztatási arány, ezzel egyidejűleg alacsonyabb, 10,8%-os munkanélküliségi ráta jellemezte.)

Az **intézményi munkaügyi adatgyűjtés** szerint 2011 első félévében a legalább öt főt foglalkoztató megyei székhelyű vállalkozásoknál, létszámkorláttól függetlenül a költségvetési szerveknél és a megfigyelt nonprofit szervezeteknél együttesen mintegy 100 ezren álltak alkalmazásban, 7100 fővel kevesebben, mint egy évvel korábban, ami 6,6%-os alkalmazotti létszámcsökkenésnek felel meg.

4. tábla

Alkalmazásban állók a megyében, 2011. I. félév

Állománycsoport	Összesen	Ebből	
		versenyszféra	költségvetés
Fő			
Fizikai foglalkozásúak	59 611	36 809	15 403
Szellemi foglalkozásúak	40 099	13 542	22 778
Összesen	99 710	50 351	38 181
Előző év azonos időszaka = 100,0			
Fizikai foglalkozásúak	89,7	95,1	75,0
Szellemi foglalkozásúak	99,6	103,0	96,2
Összesen	93,4	97,1	86,3

A foglalkoztatásban legnagyobb súlyt képviselő versenyszférában 2,9%-kal, a költségvetési szerveknél 14%-kal dolgoztak kevesebben a 2010. első félévinél. Az utóbbi csökkenés az átalakuló közfoglalkoztatási rendszer hatásának tulajdonítható. A fennmaradó részt kitevő nonprofit szervezetek körében 4,6%-os létszámnövekedést mértek.

Az alkalmazásban állók hattizede fizikai foglalkozású volt, akiknek túlnyomó része (62%-a) a versenyszféra területén dolgozott. A versenyszférában a szellemi foglalkozásúak létszáma emelkedett, a fizikaiaké csökkent az egy évvel korábbihoz viszonyítva. Ezzel egyidejűleg a

költségvetés területén alkalmazásban állókat mindkét állománycsoportban mérséklődés jellemezte.

A teljes munkaidőben alkalmazottak létszámvesztését valamelyest mérsékelte a részmunkaidős foglalkoztatás szélesedése. 2011 első félévében 19 600-an, az előző év azonos időszakához képest 34%-kal többen álltak részmunkaidős alkalmazásban, és az összes munkavállaló ötödét tették ki.

Gazdasági áganként tekintve az alkalmazásban állók száma az információ, kommunikáció; a szakmai, tudományos, műszaki tevékenység; a szálláshely-szolgáltatás, vendéglátás és a művészet, szórakoztatás, szabad idő ágazatok kivételével valamennyi területen csökkent.

A munkaerőpiac helyzetéről más megközelítésben a **Nemzeti Foglalkoztatási Szolgálat álláskeresőkre** vonatkozó adatai nyújtanak információt. Az állami munkaközvetítő irodák adatai szerint a 2011. júniusi zárónapon 57 700 munkanélkülit tartottak nyilván, amely tizedével – azaz 5300 fővel – meghaladta az egy évvel korábbiét. A pályakezdő álláskeresők száma 4,3%-kal (6900 főre) emelkedett. A 25 évesnél fiatalabbak állományát 9,0%-os növekedés jellemezte, és számuk 10 400 fő körül alakult. Az utóbbi korosztályba tartozók a regisztrált munkanélküliek 18%-át jelentették. Az összes álláskereső 49%-át nők alkották, számuk a zárónapon 28 ezret tett ki.

Álláskeresési járadékban és segélyben együttesen a regisztrált álláskeresők 16%-a részesült. Az előbbieket száma (5600 fő) 5,9%-kal csökkent, míg az utóbbiaké (3700 fő) 13%-kal emelkedett az egy évvel korábbihoz képest. Az álláskeresők több mint négytizede rendelkezésre állási támogatásra, illetve – 2011 januárjától az előbbi felváltó – bérpótló juttatásra volt jogosult. Az időszak végi együttes számuk 24 ezer fő volt, amely 9,8%-kal meghaladta a 2010. júniusi zárónapi értéket.

Az első félév végén csaknem 5900 betöltetlen álláshely várt kiközvetítésre a megyében, amely 4,1-szerese az egy évvel korábbinak. Ez alapján a munkanélküliek elhelyezkedési esélyei valamelyest javultak. Egy felkínált álláshelyre 10, vagyis 27-tel kevesebb nyilvántartott álláskereső jutott, mint az előző év azonos időpontjában.

Foglalkoztatáspolitikai aktív programokban 2011 júniusában 23 ezren vettek részt, ami 3,3-szerese a bázisidőszakban jellemzőnek. Az aktív eszközökkel támogatottak 83%-ának, 19 200 főnek az elhelyezkedését a különböző közfoglalkoztatási formák valamelyikében tették lehetővé, és további 9%-uk bér- és járulék jellegű támogatásban részesült.

Keresetek

Szabolcs-Szatmár-Beregben a teljes munkaidőben alkalmazásban állók havi **bruttó átlagkeresete** 2011 első félévében 162 ezer forint volt, ezen belül a vállalkozásoknál dolgozóké 154 ezer forintot, a költségvetési szerveknél alkalmazottaké pedig 173 ezer forintot tett ki. Összességében a megyei havi bruttó átlagkereset 8,4%-kal emelkedett az előző év azonos időszakához képest.

Állománycsoportonként tekintve a fizikai foglalkozásúak bruttó 121 ezer forintot, a szellemiek 211 ezer forintot kerestek. A fizikai foglalkozásúak bruttó keresete az átlagosnál nagyobb ütemben, 13%-kal emelkedett, ugyanakkor a szellemieké lényegében stagnálást mutatott. Ezáltal kissé mérséklődött a különbség a két állománycsoport bruttó keresete között.

A legkedvezőbb kereseti lehetőséggel – havi bruttó 245 ezer forinttal – a pénzügyi, biztosítási tevékenység területén alkalmazásban állók rendelkeztek, a legkevesebbet – bruttó 111 ezer forintot – a szálláshely-szolgáltatás, vendéglátás ágban dolgozók kerestek.

A munkavégzéshez kötődő pénzbeli és természetbeni juttatásokat – pl. étkezési térítés, a munkába járás költségének térítése – is figyelembe véve a nemzetgazdasági szintű megyei átlagos havi **munkajövedelem** 8,2%-kal, 170 ezer forintra emelkedett. Ebből 4,8% volt a bruttó kereseten felüli ún. egyéb munkajövedelem aránya, az egy évvel korábbi 5,1%-kal szemben.

A bruttó kereseti adatok alapján – a családi kedvezmény figyelembe vétele nélkül – 111 ezer forint havi **nettó átlagkereset** számítható, ami 5,6%-kal magasabb az előző év azonos időszakában jellemzőnél.

5. tábla

Az alkalmazásban állók havi nettó átlagkeresete a megyében, 2011. I. félév

Állománycsoport	Összesen		Ebből			
	forint	az országos %-ában	versenyszféra		költségvetés	
			forint	az országos %-ában	forint	az országos %-ában
Fizikai foglalkozásúak	86 851	87,9	88 326	88,4	81 700	86,9
Szellemi foglalkozásúak	139 479	76,4	152 587	71,4	131 268	90,1
Összesen	110 844	79,0	106 101	73,8	116 992	87,9

A fizikai foglalkozásúak átlagosan havi nettó 87 ezer forintot, a szellemi foglalkozásúak 139 ezer forintot kerestek. A megyei keresetszínvonal továbbra is jelentős mértékben elmaradt az országostól, a havi nettó átlagkereset az átlagos 79%-át tette ki.

Népmozgalom

A 2011. első félévi természetes népmozgalmi folyamatok Szabolcs-Szatmár-Bereg megye népességét tovább csökkentették. Az első félév folyamán 2500 gyermek született, és 3296 fő hunyt el. Az élveszületések 7,3%-os, és a halálozások 4,3%-os mérséklődéséből eredő természetes fogyás 6,6%-kal haladta meg 2010 azonos időszakát, így 796 főt tett ki. Országosan az előzetes demográfiai adatok alapján az élveszületések száma a megyeinél nagyobb mértékben csökkent, és a halálozások száma is meghaladta az előző év azonos időszakit, így a természetes fogyás a megyeit meghaladó ütemben folytatódott.

6. tábla

Élveszületés, halálozás, természetes fogyás, 2011. I. félév

Megnevezés	Szabolcs-Szatmár-Bereg megyében		Országosan
	fő	a 2010. I. félévi %-ában	
Élveszületés	2 500	92,7	92,0
Halálozás	3 296	95,7	101,6
Természetes fogyás	-796	106,6	123,6

A félév folyamán 21 egy éven aluli gyermek halt meg, így ezer élveszületésre 8,4 csecsemő-halálozás jutott, ami az országosnál (5,5) továbbra is magasabb.

Szabolcs-Szatmár-Beregben a házassági kedv tovább romlott, a félév folyamán megkötött 639 házasság 71-gyel, tizedével maradt el az egy évvel korábbtól. Országosan a házasságkötések száma 1,3%-kal mérséklődött.

Közlekedési balesetek

2011 első félévében Szabolcs-Szatmár-Beregben 376 közúti közlekedési baleset történt, amelyek során 482 személy sérült meg. A balesetek száma 3,6%-kal emelkedett ugyan, azonban a balesetet szenvedett személyeké 0,6%-kal csökkent a 2010. első félévihez viszonyítva. A megyében regisztráltak az országban történt balesetek 5%-át.

A megye közútjain bekövetkezett balesetek közül 278 könnyű, 91 súlyos sérüléssel, 7 halállal végződött. A súlyos sérüléssel járó esetek száma 1,1%-kal mérséklődött, a könnyű sérülést okozóké 6,9%-kal növekedett az előző év azonos időszakához viszonyítva. A halálos kimenetelű balesetek előfordulási gyakorisága 36%-kal esett vissza.

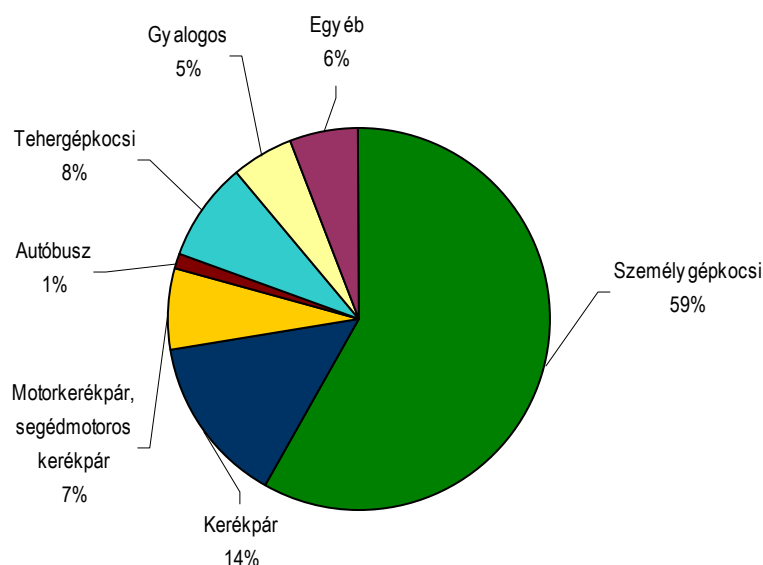
Az ittas állapotban előidézett balesetek száma szintén nőtt, az alkoholos befolyásoltság az egy évvel korábbinál 4,7%-kal többször játszott közre a személyi sérülést okozó balesetek bekövetkeztében. A 45 alkoholos állapotban előidézett baleset az összes baleset 12%-át tette ki. Az italfogyasztással összefüggésbe hozható balesetek közül 33 könnyű, 12 súlyos sérülésekkel végződött, halálos áldozatot követelő pedig nem történt.

A megye közútjain balesetet szenvedett személyekből 374-en könnyen, 100-an súlyosan sérültek, 8-an életüket veszítették. A könnyen sérült személyek száma 1,6%-kal emelkedett, a súlyosan sérülteké 2,9%-kal, az elhunytaké 43%-kal csökkent a 2010. első félévihez képest. Így a balesetet szenvedett személyek sérülésük súlyossága szerinti megoszlása kissé javult. Száz balesetben átlagosan 128-an sérültek meg, 6-tal kevesebben, mint az előző év azonos időszakában.

A balesetek jelentős hányadát, 81%-át személyszállító járművek (303 eset), ezen belül túlnyomó részüket (218 eset) személygépkocsik okozták.

6. ábra

Közúti balesetek a megyében okozók szerint, 2011. I. félév



A járművezetők hibájából eredő balesetek 32%-a a sebesség nem megfelelő megválasztásából, illetve az útviszonyokhoz történő helytelen alkalmazkodásból adódott. Az esetek 21%-ában az irányváltoztatás, haladás, kanyarodás, 20%-ában az elsőbbségadás szabályainak megsértése vezetett a balesetek kialakulásához.

A kerékpárosok az esetek 14%-ában, a teherszállító járművek 8%-ában voltak okozóként részesei a baleseteknek. A gyalogosok a balesetek 5%-áért tehetők felelőssé.

Táblázatok

Összehasonlító adatok (megye – régió – ország)

2011. I. félév

Megnevezés	Hajdú- Bihar	Jász- Nagykun- Szolnok	Szabolcs- Szatmár- Bereg	Észak- Alföld	Ország
	megye				
Lakónépesség					
Népesség száma, ezer fő ^{a)}	540	387	555	1 482	9 986
Népesség indexe	99,7	99,0	99,1	99,3	99,7
Ipar					
Termelés volumenindexe ^{b)}	114,4	100,1	126,2	108,6	108,0
Egy lakosra jutó termelési érték ^{b)} , ezer Ft	589,0	1 471,3	416,5	754,6	1 095,1
Termelés volumenindexe ^{c)}	118,0	117,7	123,8	119,3	107,2
Értékesítés volumenindexe ^{c)}	96,8	115,7	118,7	105,9	101,7
Ezen belül: belföldi	85,2	111,5	103,2	92,0	88,3
export	126,4	118,1	127,5	123,5	111,3
Értékesítésből az export aránya, %	36,8	64,9	68,4	51,6	63,6
Építőipar					
Építőipari termelés volumenindexe ^{d)}	108,5	121,5	109,9	112,4	88,9
Egy lakosra jutó termelési érték ^{d)} , ezer Ft	34,7	35,6	28,7	32,7	46,7
Turizmus					
Vendégek száma, ezer	138,0	59,5	50,4	247,9	3 228,5
Vendégek számának indexe	95,0	106,2	113,4	100,9	103,8
Vendégéjszakák száma, ezer	424,9	160,6	89,2	674,6	7 895,0
Vendégéjszakák számának indexe	94,2	102,5	107,7	97,7	102,9
Regisztrált vállalkozások^{e)}					
Regisztrált vállalkozások száma	89 754	50 040	108 937	248 731	1 627 716
1000 lakosra jutó vállalkozás	166	129	196	168	163
Beruházás					
Teljesítményérték, millió Ft	57 065	25 524	24 599	107 187	1 247 459
Egy lakosra jutó teljesítményérték, ezer Ft	105,7	66,0	44,3	72,3	124,9
Gazdasági aktivitás^{f)}					
Aktivitási arány, %	52,9	53,8	52,0	52,8	55,6
Foglalkoztatási arány, %	46,1	47,7	42,4	45,2	49,6
Munkanélküliségi ráta, %	12,8	11,2	18,3	14,4	10,8
Alkalmazásban állók száma és keresete^{g)}					
Alkalmazásban állók					
száma, ezer fő	111,1	78,1	99,7	289,0	2 677,7
számának indexe	98,1	96,7	93,4	96,1	100,2
havi bruttó átlagkeresete, Ft	175 145	160 357	162 135	166 720	211 381
havi bruttó átlagkeresetének indexe	103,5	104,2	108,4	105,4	103,6
havi nettó átlagkeresete ^{h)} , Ft	118 377	110 064	110 844	113 569	140 329
havi nettó átlagkeresetének indexe ^{h)}	102,3	102,5	105,6	103,5	105,2
Lakásépítés					
Épített lakás	271	117	152	540	5 585
Épített lakások indexe	108,4	77,5	65,8	85,4	64,8
Tízezer lakosra jutó épített lakások száma	5,0	3,0	2,7	3,6	5,6

a) 2011. január 1-jén.– b) A 4 főnél többet foglalkoztató szervezetek telephely szerinti adatai.– c) A 49 főnél többet foglalkoztató szervezetek székhely szerinti adatai.– d) A 4 főnél többet foglalkoztató szervezetek székhely szerinti adatai.– e) Az országos adatok a külföldön működőkkel együtt.– f) A KSH munkaerő-felmérése alapján, II. negyedévi adatok.– g) A 4 főnél többet foglalkoztató vállalkozások, létszámhatártól függetlenül a költségvetési szervek és a kijelölt nonprofit szervezetek székhely szerinti adatai.– h) Családi kedvezmény nélkül.

Index: előző év azonos időszaka (időpontja) = 100,0

Gazdasági-társadalmi jelzőszámok I., 2011

Megnevezés	Szabolcs-Szatmár-Bereg megyében				Országosan, I. félév
	I. n. év	I. félév	I–III. n. év	I–IV. n. év	
Ipari termelés értéke ^{a)} , millió Ft	111 738	231 361			10 935 168
előző év azonos időszaka = 100,0	126,9	126,2			108,0
Ipari termelés értéke ^{b)} , millió Ft	80 500	169 380			9 925 349
előző év azonos időszaka = 100,0	124,7	123,8			107,2
Ipari értékesítés ^{b)} , millió Ft	85 956	171 738			10 910 866
előző év azonos időszaka = 100,0	124,5	118,7			101,7
Ezen belül: belföldi értékesítés, millió Ft	25 770	54 245			3 970 751
előző év azonos időszaka = 100,0	103,1	103,2			88,3
export, millió Ft	60 186	117 493			6 940 115
előző év azonos időszaka = 100,0	136,7	127,5			111,3
Építőipari termelés értéke ^{c)} , millió Ft	6 008	15 925			466 439
előző év azonos időszaka = 100,0	92,3	109,9			88,9
Épített lakások száma	35	152			5 585
előző év azonos időszaka = 100,0	19,6	65,8			64,8
Megszűnt lakások száma	7	51			991
előző év azonos időszaka = 100,0	25,0	150,0			105,1
Kiadott lakásépítési engedélyek száma	60	117			5 877
előző év azonos időszaka = 100,0	75,0	92,1			64,1
Élveszületések száma	1 261	2 500			41 586
előző év azonos időszaka = 100,0	91,4	92,7			92,0
Halálozások száma	1 719	3 296			66 034
előző év azonos időszaka = 100,0	100,4	95,7			101,6
Természetes szaporodás, fogyás (–)	–458	–796			–24 448
előző év azonos időszaka = 100,0	138,0	106,6			123,6
A kereskedelmi szálláshelyek vendégéjszakáinak száma	27 675	89 168			7 894 973
előző év azonos időszaka = 100,0	95,9	107,7			102,9
Ebből: külföldiek	8 953	23 483			4 145 803
előző év azonos időszaka = 100,0	101,3	103,9			105,9
Beruházások teljesítményértéke, millió Ft	12 128	24 599			1 247 459
Alkalmazásban állók száma ^{d)}	95 667	99 710			2 677 718
előző év azonos időszaka = 100,0	93,7	93,4			100,2
Alkalmazásban állók havi bruttó átlagkeresete ^{d)} , Ft	162 750	162 135			211 381
előző év azonos időszaka = 100,0	104,6	108,4			103,6
Alkalmazásban állók havi nettó átlagkeresete ^{d) e)} , Ft	111 269	110 844			140 329
előző év azonos időszaka = 100,0	102,7	105,6			105,2
Alkalmazásban állók átlagos havi munkajövedelme ^{d)} , Ft	170 142	170 367			225 061
előző év azonos időszaka = 100,0	105,2	108,2			103,7

a) A 4 főnél többet foglalkoztató szervezetek telephely szerinti adatai, az indexek összehasonlító áron.– b) A 49 főnél többet foglalkoztató szervezetek székhely szerinti adatai, az indexek összehasonlító áron.– c) A 4 főnél többet foglalkoztató szervezetek székhely szerinti adatai, az indexek összehasonlító áron.– d) A 4 főnél többet foglalkoztató vállalkozások, létszámhatártól függetlenül a költségvetési szervek és a kijelölt nonprofit szervezetek székhely szerinti adatai.– e) Családi kedvezmény nélkül.

Gazdasági-társadalmi jelzőszámok II., 2011

Megnevezés	Szabolcs-Szatmár-Bereg megyében				Országosan, II. n. év
	I. n. év	II. n. év	III. n. év	IV. n. év	
Foglalkoztatottak száma ^{a)} , ezer fő	167,2	177,8			3 808,8
előző év azonos időszaka = 100,0	99,8	100,1			100,8
Munkanélküliek száma ^{a)} , ezer fő	46,1	39,9			460,7
előző év azonos időszaka = 100,0	110,0	101,5			97,3
Gazdaságilag inaktív népesség száma ^{a)} , ezer fő	213,2	201,2			3 406,7
előző év azonos időszaka = 100,0	101,8	98,8			99,1
Munkanélküliségi ráta ^{a)} , %	21,6	18,3			10,8
Nyilvántartott álláskeresők száma az időszak végén	68 178	57 660			553 346
előző év azonos időpontja = 100,0	110,2	110,0			101,3
Álláskeresési járadékban részesültek száma az időszak végén	9 883	5 564			99 146
előző év azonos időpontja = 100,0	117,0	94,1			85,2
Álláskeresési segélyben részesültek száma az időszak végén	6 874	3 677			46 705
előző év azonos időpontja = 100,0	137,1	112,9			94,5
Szociális ellátásban részesültek száma az időszak végén ^{b)}	26 241	23 918			174 670
előző év azonos időpontja = 100,0	106,7	110,1			108,0

a) A KSH munkaerő-felmérése alapján.– b) Tartalmazza a rendelkezésre állási támogatásban, a rendszeres szociális segélyben és a bérpótló juttatásban részesülők számát.

További információk, adatok (linkek):

[Részletes megyei adatok](#)

[stADAT-táblák](#)

[Módszertan](#)

Elérhetőségek:

Felelős szerkesztő: Malakucziné Póka Mária

További információ: Novák Géza

Telefon: (+36-52/529-809) geza.novak@ksh.hu

[Információs szolgálat](#), telefon: (+36-42/407-032)