



Statisztikai tájékoztató

Somogy megye, 2011/2

Tartalom

Bevezetés	2
Mezőgazdaság	2
Ipar	4
Építőipar	5
Lakásépítés	6
Idegenforgalom	6
Beruházás	7
Gazdasági szervezetek	8
Népesség, népmozgalom	9
Alkalmazásban állók, keresetek	10
Munkanélküliség	11
Közúti közlekedési balesetek	12
Bűnözés	13
Táblázatok	15

További információk, adatok (linkek)

Elérhetőségek

Bevezetés

2011 első félévében a **mezőgazdaságban** – az előzetes adatok szerint – a kalászos gabonák idei termésátlagai a kedvezőtlen időjárás következtében jellemzően alatta maradtak a tavalyi értékeknek. A 4 főnél többet foglalkoztató **ipari** szervezetek megyei telephelyein a termelés volumenében – az országos 8%-os növekedéstől elmaradva – 2%-kal volt több a bázis- időszakinál. Az egy lakosra jutó ipari termelésével Somogy 12. a megyék rangsorában. Az **építőipar** első félévi teljesítményértéke mindössze egyharmada a 2010. év azonos időszaki kibocsátásának. Somogy megye **kereskedelmi szálláshelyein** 13%-kal kevesebb vendég 17%-kal kevesebb éjszakát töltött el, az oda érkező külföldiek száma egynegyedével fogyatkozott. Új **beruházásokra** az előző évhez képest harmadakkora összeget költöttek a gazdasági szervezetek. Míg országosan 0,2%-kal bővült az **alkalmazásban állók** köre, addig Somogyban 0,9%-kal kevesebb dolgozót alkalmaztak. A nettó átlagkereset 2,5%-kal, 112 871 Ft-ra emelkedett. A **nyilvántartott álláskereső** aránya a gazdaságilag aktív népességen belül Somogyban 17%, 4,5 százalékponttal magasabb az országos értéknél. A **közúti balesetek** száma három évi csökkenő tendencia után 9%-os növekedést mutatott. Somogy megyében 9,5%-kal kevesebb **bűncselekményt** regisztráltak az első félévben, mint a 2010. január-június közötti időszakban. A csökkenő születésszám és a megnövekedett halálozás eredőjeként a természetes **népességfogyás** az év első hat hónapjában 1182 fővel csökkentette a megye népességét.

Mezőgazdaság

2011. május 31-én a **dél-dunántúli szántóterület** mintegy 691 ezer hektárt tett ki, az országosnak 16%-át. Térségünk ez utóbbi értékkel alatta maradt az élenjáró dél-alföldi és észak-alföldi régióknak, melyek részesedése az ország szántóterületéből 23 és 21% volt. Míg az utóbbi körzetekben a szántóterület több mint felét egyéni gazdálkodók, mintegy harmadát gazdasági szervezetek művelték, addig a dél-dunántúlon ez az arány 39 illetve 51%. A gazdaságra nem azonosítható területek¹ súlya mind a Dél-Dunántúlon, mind az alföldi körzetekben mintegy 10–10%-ot tett ki.

A térségben a szántóföldi növénytermesztés nagy jelentőségét mutatja, hogy idén tavasszal a régiók közül a Dél-Dunántúlon a legkisebb a **vetetlenül maradt** szántóterület hányada. Arányában ugyanakkor a legtöbb vetetlen területet – nem számítva a Budapestet magába foglaló Közép-Magyarországot – Észak-Magyarországon és Észak-Alföldön vették számba (8–8%-ot). Ezzel együtt az egyes régiókban a vetetlen szántó aránya általában az egyéni gazdaságoknál magasabb volt, mint a gazdasági szervezeteknél.

A **vetésszerkezetet** a régióban a korábbi évekhez hasonlóan idén májusban is a gabonafélék, ezen belül a kukorica országosnál nagyobb súlya jellemezte. Előbbi növények a térségben a bevetett szántó háromnegyedére, országosan pedig kétharmadára terjedtek ki. A kukorica aránya a Dél-Dunántúlon 47, országosan pedig 31% volt. Régiós szinten a kukorica túlsúlya azt vonta maga után, hogy a kalászosok (elsősorban a búza), az ipari növények (pl. napraforgó, repce), a takarmánynövények (lucerna, silókukorica), valamint a zöldségfélék részesedése alatta maradt az országosnak.

¹ Gazdaságra nem azonosítható terület: nemzeti parkokhoz, MÁV-hoz, vízügyhöz, honvédséghez, egyházakhoz tartozó és egyéb területek.

1. tábla

A szántóterület régiónkénti főbb adatai
2011. május 31.

Megnevezés	Gazdasági szervezetek	Egyéni gazdálkodók	Gazdaságra nem azonosítható terület	Összesen
Szántóterület gazdálkodási formánkénti megoszlása, %				
Közép-Magyarország	44,8	38,8	16,4	100,0
Közép-Dunántúl	49,2	39,4	11,4	100,0
Nyugat-Dunántúl	50,2	44,8	5,1	100,0
<i>Dél-Dunántúl</i>	<i>51,0</i>	<i>39,2</i>	<i>9,8</i>	<i>100,0</i>
Észak-Magyarország	38,6	38,4	23,1	100,0
Észak-Alföld	34,9	54,6	10,5	100,0
Dél-Alföld	36,4	54,1	9,5	100,0
Összesen	42,2	46,6	11,4	100,0
A vetetlen szántóterület aránya, %				
Közép-Magyarország	6,3	14,4	9,1	9,9
Közép-Dunántúl	1,3	1,7	0,4	1,4
Nyugat-Dunántúl	2,3	0,9	1,1	1,6
<i>Dél-Dunántúl</i>	<i>0,7</i>	<i>1,7</i>	<i>1,8</i>	<i>1,2</i>
Észak-Magyarország	6,7	5,9	13,8	8,0
Észak-Alföld	5,5	7,4	19,3	8,0
Dél-Alföld	4,7	7,9	16,0	7,5
Összesen	3,6	5,8	11,0	8,5

2. tábla

Vetésszerkezet, %
2011. május 31.

Megnevezés	Dél-Dunántúl				Ország összesen			
	gazdasági szervezetek	egyéni gazdaságok	gazdaságra nem azonosítható terület	összesen	gazdasági szervezetek	egyéni gazdaságok	gazdaságra nem azonosítható terület	összesen
Búza	20,2	20,1	16,2	19,8	24,4	23,9	21,5	23,9
Durumbúza	0,5	0,2	0,0	0,3	0,5	0,2	0,0	0,3
Rozs	0,2	0,5	0,0	0,3	0,4	0,9	1,9	0,8
Triticale	1,0	3,6	0,3	2,0	1,1	4,0	2,0	2,5
Őszi árpa	4,0	3,8	2,9	3,8	3,6	4,0	5,3	4,0
Tavaszi árpa	1,0	1,9	1,9	1,5	1,6	2,9	4,3	2,5
Kukorica	43,1	46,6	63,6	46,5	28,4	33,8	27,0	30,8
Zab	0,5	1,2	0,4	0,8	0,7	2,0	1,6	1,4
Cukorrépa	1,1	0,4	0,2	0,7	0,7	0,1	0,2	0,4
Burgonya	0,1	0,2	0,0	0,1	0,2	0,8	0,8	0,5
Napraforgó	10,1	10,0	0,0	9,1	13,4	13,3	20,8	14,2
Repce	6,6	4,1	2,5	5,2	7,9	4,1	5,3	5,9
Silókukorica	2,5	0,3	0,0	1,4	4,2	0,6	1,2	2,2
Lucerna	1,9	1,7	0,9	1,7	4,0	3,4	1,5	3,5
Zöldségfélék összesen	0,5	0,2	0,2	0,3	1,6	2,1	1,4	1,8
Egyéb növények	6,4	5,2	10,8	6,4	7,4	3,8	5,3	5,5
Bevetett szántó	100,0	100,0	100,0	100,0	100,0	100,0	100,0	100,0

A régió belül Somogyban – az Agrárgazdasági Kutatóintézet 2011. augusztus 15-ei operatív jelentése szerint – a beszámoló időszakában befejeződött a kalászos gabonák betakarítása. Az **előzetes adatokat** tekintve az idei termésátlagok – a triticalé kivételével – a kedvezőtlen időjárás következtében valamennyi kalászosnál alatta maradtak az előző éviéknél. A rozs esetében a tavalyinál közel egynegyedével, a tavaszi árpánál mintegy 15%-kal kisebb a termés. A triticalénál ugyanakkor az előző évihez hasonló termésátlag realizálódott.

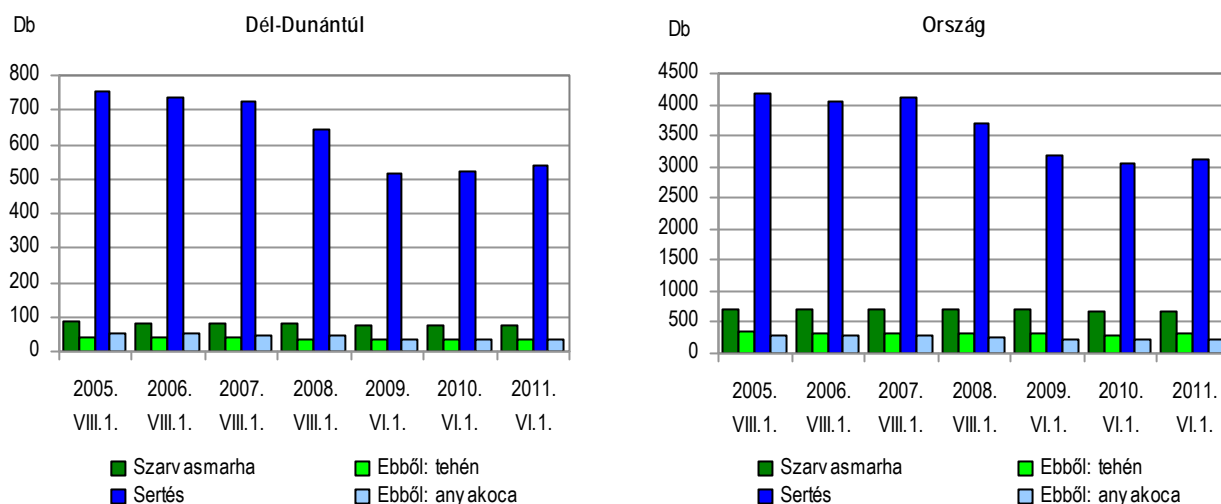
A Dél-Dunántúlon 2011. június 1-jén 77 ezer darab **szarvasmarhát** és 540 ezer darab **sertést** regisztráltak, az országos állományok 11 illetve 17%-át. Az ország régiói közül a két állomány ennél nagyobb koncentrációja csak a két alföldi körzetben fordult elő.

A régióban a szarvasmarhák és a sertések száma az előző évi nyári – Általános Mezőgazdasági Összeírás során regisztrált – létszámhoz képest² kismértékben nőtt. Országosan a szarvasmarhák száma az elmúlt egy év alatt ugyan valamelyest mérséklődött, azonban a sertésállomány itt is bővült. Ezzel együtt a tehenek száma az elmúlt egy évben mind régiósan, mind országosan emelkedett, miközben az anyakoca-létszám a Dél-Dunántúlon nem változott, az ország egészében pedig kismértékben csökkent. Az elmúlt félévben ugyanakkor – a korábbi időszakokhoz hasonlóan – a Dél-Dunántúlon a szarvasmarha- és a sertésállomány az átlagosnál nagyobb mértékben került gazdasági szervezetekben istállózásra.

Hosszabb távra visszatekintve a két állomány nyári állatlétszámának csökkenése regisztrálható.

1. ábra

A fontosabb állatállományok a Dél-Dunántúlon és országosan



Ipar

2011 I. félévében a **4 főnél többet foglalkoztató ipari szervezetek Somogy megyei telep-helyein** a termelés folyó áras értéke megközelítette a 241 milliárd Ft-ot, ami volumenében 2%-kal volt több, mint a megelőző év azonos időszakában. Országosan – hasonló szervezeti körben – a kibocsátás volumene 8%-kal növekedett. A megyék közül egyedül Komárom-Esztergom mutatója jelzett mérsékelt, 3%-os csökkenést, két megyében stagnálást, míg a többiben 2–26%-os bővülést regisztráltak. 2011 január–júniusában Somogy a megyék sorában a 12. helyen szerepelt az egy lakosra jutó ipari termelést (758 ezer Ft) tekintve. A területi különbségeket jól érzékelteti, hogy – a Magyarországon folyó autógyártás egyik meghatározó színterén – Komárom-Esztergom megyében az előbbi érték ötszörösét teljesítették, míg a sort záró Baranyában alig felét.

² A 1165/2008/EK rendelet alapján a KSH 2009-től évente kétszer (június 1-jei, illetve december 1-jei eszmei időponttal) hajtja végre az állatszámolást.

Idén az első félévben az **59 helyi székhellyel rendelkező, legalább 50 fős somogyi ipari szervezet** – valamennyi hazai telephelyén – 302 milliárd Ft folyó áras termelési értéket produkált, összehasonlítva áron egy százaléknál kisebb növekedést elérve. (2010 első hat hónapjához viszonyítva országosan a hasonló létszámú nagyvállalati körben több mint 7%-os bővülést realizáltak.)

A somogyi ipart lényegében meghatározó 49 főnél többet foglalkoztató, **58 feldolgozóipari vállalkozás** statisztikai beszámolóin alapuló ágazati összehasonlítás – kevés kivétellel – általánosságban növekedő termelést tükrözött. A villamos berendezések gyártói 7, az élelmiszergyártók összességében 10, a gép, gépi berendezés gyártók 46, míg a faiparos szakma képviselői 47%-os növekedést realizáltak. Velük szemben a megye feldolgozóipari termelésének négyötöd részét adó **számítógép, elektronikai, optikai termék gyártása** mérsékelte, míg a marginális súlyú textilgyártás 10%-os visszaesést mutatott 2010 I. félévéhez képest.

Az idei I. félévben a 49 főnél nagyobb létszámú somogyi székhelyű feldolgozóipari szervezetek **termelékenysége** együttesen 13%-kal csökkent, miután a bázisszinthez közeli termelési értéket összességében 16%-kal nagyobb létszámmal biztosították. 2011 első hat hónapjában – a textiles szakmán kívül – a munkaerő létszámának növelése valamennyi ágazatban kimutatható volt. Munkavállalói létszámát a legjelentősebben, közel negyedével – a foglalkoztatásban is jelentékeny szerepet betöltő – **számítógép, elektronikai, optikai termék gyártása** növelte. Stagnáló kibocsátásának köszönhetően azonban termelékenysége is hasonlóan számottevő mértékben, 20%-kal romlott. Az egy alkalmazásban állóra jutó termelési érték – az eltérő alapanyag- és hozzáadott érték függvényében – változatlanul lényeges különbségeket jelzett aláganként. Így a nagy értékű számítógép, elektronikai, optikai termék gyártásban felülmúlta a dolgozónkénti 28 millió Ft-os átlagot, miközben a textiliparban a 4 milliót is alig haladta meg.

A 49 főnél többet foglalkoztató Somogy megyei székhelyű feldolgozóipari szervezetek 2011. I. félévi **értékesítése** erőteljes exportfüggőséget jelez. Az értékesített feldolgozóipari termékek 88%-a változatlanul külföldön talált vevőre. Különösen érvényes ez a számítógép, elektronikai, optikai termék gyártásában, ahol mindössze 4%-ot értek el a hazai eladások. A feldolgozóipari értékesítés 7%-át kitevő villamos berendezés gyártás termékeinek szintén kis része, 14%-a talált belföldi megrendelőre. Előbbiekkel szemben az élelmiszergyártók, akik ugyancsak 7%-os részesedéssel bírtak a somogyi feldolgozóipar értékesítésében, árbevételük 82%-át belföldön érték el.

Építőipar

A **somogyi székhellyel rendelkező, 4 főnél többet foglalkoztató építőipari szervezetek** összességében rendkívül gyenge félévet zártak 2011-ben. Első hat havi termelésük – 8,6 milliárd Ft – volumenében mindössze egyharmadát képviselte a bázisidőszak kibocsátásának. (Országosan – ugyanilyen szervezeti körben – a termelés 11%-kal volt kevesebb, mint a 2010. azonos időszak.) A 19 közül mindössze 7 megye helyi székhelyű építőiparában regisztráltak – jellemzően 10–20% körüli – termelésnövekedést, míg – a stagnáló Pest megyén kívül – másutt csökkenést tapasztaltak. A legjelentékenyebb visszaesést – részben a magas bázisszintnek betudhatóan, részben a fajsúlyosabb munkák hiánya miatt – a somogyi építőipari szervezetek könyvelhették el. A hozzájuk fűződő, egy lakosra jutó termelési érték (27 ezer Ft) a felét tette ki a (kecskeméti Mercedes-gyár építésében részt vevő) legjobb mutatóértékkel rendelkező Bács-Kiskun megyeinek. Tevékenység-osztályozás alapján az **épületek építését** végző somogyi székhelyű szervezetekével közel azonos teljesítményt nyújtottak az **egyéb építmények** kivitelezői és a **speciális szaképítésben** részt vevők eredménye is csak kevéssel maradt el attól. Az említett szervezetek – az előbbi sorrendben – a megyei építőipari produktum 36, 35 illetve 29%-át állították elő. A somogyi 2011. I. félévi építőipari teljesítmény 64%-os visszaesését **építményfőcsoport** szerint vizsgálva, a súlyosabb problémát az egyéb építmények építésének elmaradása okozta, amely volumenében 22%-ra süllyedt, míg az épületek építése kisebb

mértékben, 8%-kal csökkent. A változásokból adódóan az idei félév építőipari termeléséből mindkét építményfőcsoport – a 2010 I. félévére jellemző 81:19 helyett – közel egyenlő mértékben, 49:51 arányban részesedett. A vizsgált időszak során a somogyi szervezetek által megkötött új szerződések értéke összehasonlító áron megfelelt az egy évvel korábbinak, míg a tárgyidőszak végén meglévő szerződésállományuk volumene a 2010 június végén nyilvántartottnak 40%-ára apadt.

Lakásépítés

Somogy megyében 2011 első félévében 149 új lakás kapott **használatbavételi engedélyt**, 42%-kal kevesebb, mint az előző év azonos időszakában. Ennél is drasztikusabb, 55%-os csökkenés történt a kibocsátott **építési engedélyek** számát tekintve. Az építési hatóságok 170 lakásra adtak ki ilyen engedélyt. Mindkét mutató a lakásépítés súlyos válságát jelzi, évtizedek óta nem volt ilyen alacsony az építési kedv.

A megyében felépített kevés számú új otthon nagy hányada, több mint négyötöde Balatonparti településeken került tető alá. A megelőző időszakhoz hasonlóan Siófokon épült fel a megye új lakásainak 42%-a, szám szerint 62. A további tóparti települések közül Balatonfenyvesen (18), Fonyódon (10) és Balatonlellén (7) készült el a legtöbb új otthon. A megyeszékhelyen mindössze 9 lakásra adtak ki használatbavételi engedélyt fél év alatt.

A Somogy megyében átadott lakások **építtetői** 61%-ban, 91 esetben természetes személyek voltak, 55 lakást vállalkozások, hármat egyéb építtetők finanszíroztak. Magánszemélyek lényegesen nagyobb, átlagosan 133 m²-es lakásokat készítettek, míg a vállalkozások esetében ez a méret csak 65 m² volt. A lakások közül 88-at saját használatra, míg 61-et értékesítés céljából hoztak létre. A megvalósítást tekintve 69 lakás **kivitelezője** volt gazdasági társaság, 61 esetben egyéni vállalkozás, míg lakossági, házilagos kivitelezésben 19 építmény készült el. Építési forma szerint az új lakások 59%-a családi házban, 36%-a többszintes, többlakásos épületben valósult meg. Az **építés jellege** alapján 135 esetben új épület építését, 9 alkalommal pedig átalakítást követően vehették birtokba lakásaikat tulajdonosaik.

A felépült otthonok átlagos alapterülete 95 m² volt. A lakásokat nagyság szerint csoportokra bontva hagyományosan a kicsinek tekinthető, 60 m² alattiakból épült a legtöbb (44), de a 100–150 m²-esek (34) is egyre nagyobb arányban szerepelnek. A legtöbb, 47 lakás három szobával, 39 négygyel, 35 pedig két szobával épült meg. Az otthonok közel háromnegyedét gázfűtésre, 18%-ukat szilárd tüzelésre, 6%-ukat pedig villanyfűtésre tervezték.

Az első félévben 15 **lakásmegszűnés** csökkentette az otthonok állományát.

A január–június közötti időszakban 52 **üdülőt** építettek fel a megyében, melynek 71%-át értékesítési céllal létesítették. A pihenést szolgáló létesítmények közül 37 építtetője vállalkozás, 15 esetben természetes személy volt. Az üdülők kettő kivételével Balatonparti településeken épültek fel. Az elkészült üdülők közül 47-be a vezetékes gázt is bekötötték. Az üdülőegységek átlagos alapterülete 54 m² volt a vizsgált időszakban.

Idegenforgalom

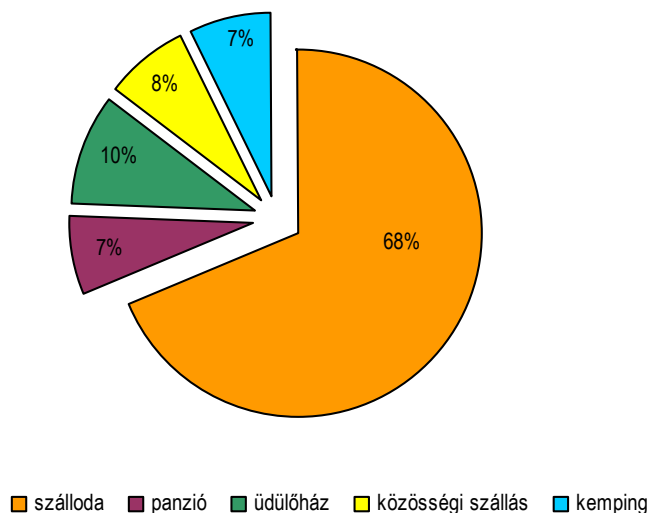
2011 első félévében tovább folytatódott a somogyi kereskedelmi szálláshelyek vendégforgalmának visszaesése. A **vendégszám** 12,8, az eltöltött **vendégéjszakák** száma pedig 17,5%-os csökkenést mutatott a bázisidőszakhoz képest. Országosan kedvezőbben alakult mind a vendégek, mind a vendégéjszakák száma, 4 illetve 3%-os növekedést regisztráltak az előző évi szinthez képest. Az idén január-júniusban a somogyi szálláshelyeken nyilvántartásba vett 114 393 vendég többsége (82,8%-a) belföldről érkezett, számuk 9,2, míg a külföldről érkező vendégek száma 26,7%-kal esett vissza a 2010. év azonos időszakához mérten. Hazánk 2011. január 1-jétől féléven keresztül első alkalommal töltötte be az Európai Unió Tanácsának soros elnöki tisztségét. Az elnökség ugyan jelentős turisztikai forgalmat és bevételt generált

Magyarország számára, a külföldi vendégek elsődleges úti célja azonban Budapest és környéke volt, Somogy nem érzékelte ennek az eseménynek az idegenforgalomra gyakorolt kedvező hatását. Míg a főváros **szállodáiba** érkező külföldi vendégek száma 13%-kal (országosan 9,8%-kal) emelkedett, addig a megye szállodáiban 32,8%-os visszaesés mutatkozott a külföldi vendégszámban.

A bevételek alakulásában meghatározó szerepet játszó **vendégéjszakák száma** (252 794) a belföldiek esetében 10,9%-kal, míg a külföldieknél ennél is számottevőbben, 33,6%-kal csökkent. A vendégéjszakák 76,6%-át magyar vendégek vették igénybe, akik átlagosan 2 éjszakára foglaltak szállást a somogyi kereskedelmi szálláshelyeken (a külföldiek átlagos tartózkodási ideje 3 vendégéjszaka volt). A határon túlról Somogyba látogatókon belül a német, az osztrák és a lengyel vendégek aránya volt a legjelentősebb, annak ellenére, hogy Németországból 36,7, Ausztriából 28,6%-kal érkeztek kevesebben a tavalyi első félévinél. A lengyelek körében növekedett a megye iránti érdeklődés, 2010 első félévéhez képest ugyanis innen idén 26,5%-kal több vendég látogatott el Somogyba. A megfigyelt vendégforgalom döntő hányadát a három- és négycsillagos szállodák, valamint az üdülőházak bonyolították le. Ezekben fogadták – az előbbi sorrendben – a vendégek 29, 32,6 és 9,8%-át.

2. ábra

**A vendégszám megoszlása Somogy megye kereskedelmi szálláshelyein
2011. I. félév**



A kereskedelmi szálláshelyeken a szobák **kapacitáskihasználtsága** 20,1%-os volt, 2,6%-kal alacsonyabb, mint egy évvel korábban. A férőhelyek igénybevételét közel 12%-os kihasználtság jellemezte, ez 8%-kal bizonyult rosszabbnak a tavalyi évhez képest.

2011 I. félévében a kereskedelmi szálláshelyek **összes bruttó bevétele** Somogyban 2,7 milliárd Ft-ot, ezen belül a szállásdíj-bevétel 1,2 milliárd Ft-ot tett ki. Folyó áron előbbi 6,5, utóbbi 11%-os elmaradást jelzett 2010 első félévéhez képest. Egy vendég átlagosan 10 898 Ft-ot fizetett a szállásért, amire a külföldi vendégek 12 560, míg a belföldiek 10 553 Ft-ot költöttek. A belföldi vendégekre jutó bruttó szállásdíj-bevételnek közel negyedét üdülési csekkkel egyenlítették ki, ez az arány 29,2%-os csökkenést mutatott az egy évvel korábbihoz képest.

Beruházás

A somogyi gazdasági szervezetek 2011 első hat hónapjában **új beruházásokra** közelítőleg 23,4 milliárd Ft-ot költöttek, nominálisan harmadakkora összeget, mint a megelőző év azonos időszakában. (A hazai nemzetgazdasági beruházások volumene a 2011. I. félévben 4%-kal

csökkent az előző év azonos időszakához viszonyítva. Ezen belül az építési beruházások közelítőleg 11%-kal maradtak el az egy évvel korábbtól; a gép- és berendezés beruházások viszont – főként a feldolgozóiparnak köszönhetően – 4,4%-kal nőttek.)

A megyék területi sorában a 74 ezer Ft **egy lakosra jutó beruházási teljesítményértékkel** a somogyi székhelyű beruházók a 13. pozíciót töltötték be, miközben a mutató csúcsértéke (208 ezer Ft/fő) Győr-Moson-Sopronhoz, míg minimuma (33 ezer Ft/fő) Nógrádhoz fűződött. Tevékenységük szerint felosztva a somogyi szervezetek az új beruházásaiknak legnagyobb részét, 27%-át az iparban létesítették. Emellett új fejlesztéseik számottevő részaránya valósult meg az oktatásban (15%), a mezőgazdaságban (12%), valamint a szállítás, raktározás területén (10%).

Idén az I. félévben a somogyi szervezetek új beruházásainak **anyag-műszaki összetételében** az épületek, egyéb építmények aránya 51, míg az új gépek, berendezések, járművek beszerzése 45%-ot képviselt. Az új gépek, berendezések, járművek 52%-a külföldi beszerzésű volt.

Gazdasági szervezetek

A 2011. június végén Somogy megyei székhellyel nyilvántartott gazdasági szervezetek száma megközelítette az 59 ezret. Jelentős többségük (73,2%) **egyéni vállalkozás** formájában működött, megyei részarányuk magasan az országos hányad (59,6%) fölött alakult. A **munkavégzés jellegét tekintve** folytatódott a korábbi évek tendenciája: az egyéni vállalkozók 32%-a főfoglalkozásuként, 42%-a munkahely mellett mellékállásban, míg 26%-a nyugdíjasként folytatótt gazdasági tevékenységet.

A gazdasági szervezetek második legnagyobb csoportját jelentő **társas vállalkozásokból** Somogyban a vizsgált időszakban több mint 11 ezret számláltak. (Ez az összes bejegyzett gazdasági szervezet 18,7%-át jelentette, míg országosan ez az arány 32,6%-ot tett ki.) A társas vállalkozási formák közül a kft. a legelterjedtebb, ebből Somogyban 6826-ot, míg a második legkedveltebb társulási formából – a betéti társaságokból – 3540-et jegyeztek.

A Somogy megyében nyilvántartott vállalkozások egyharmada (33,1%) a mezőgazdaság valamely területét jelölte meg főtevékenységének. Emellett a legtöbb vállalkozást magába foglaló nemzetgazdasági ágak a szálláshely-szolgáltatás, vendéglátás bizonyult 16,3%-kal. A társas és az egyéni vállalkozások között azonban nagy különbség volt az ágazati szerkezetben. Míg az egyéni vállalkozások kétötöde (39,7%) a mezőgazdaság, erdőgazdálkodás, halászat, illetve közel egyötöde (18,5%) a szálláshely-szolgáltatás, vendéglátás területén tevékenykedett, addig a társas vállalkozások több mint ötöde (22,2%) a kereskedelem, gépjárműjavításban, százból 12,5 vállalkozás a szakmai, tudományos, műszaki tevékenység területén és egytizede (10,3%) az építőiparban volt bejegyezve.

**A gazdasági szervezetek számának alakulása
2011. június 30.**

Gazdálkodási forma	Somogy	Dél-Dunántúl	Ország
<i>Jogi személyiségű társas vállalkozás</i>	7 273	23 492	381 645
Ebből:			
korlátolt felelősségű társaság	6 826	22 283	366 362
részvénytársaság	96	273	5 401
szövetkezet	103	361	3 029
egyéb	248	575	6 853
<i>Jogi személyiség nélküli társas vállalkozás</i>	3 758	13 331	194 053
Ebből:			
betéti társaság	3 540	12 808	186 039
közkereseti társaság	131	343	5 586
egyéni cég	13	36	484
egyéb	74	144	1 944
Társas vállalkozás	11 031	36 823	575 698
Egyéni vállalkozás	43 128	107 858	1 052 018
Ebből:			
egyéni vállalkozói nyilvántartásban szereplő	13 667	39 248	386 383
Vállalkozás összesen	54 159	144 681	1 627 716
Költségvetési és társadalombiztosítási szervezet	731	2 159	15 489
Nonprofit szervezet	3 999	12 019	119 442
Egyéb szervezet	51	159	1 920
Gazdasági szervezet	58 940	159 018	1 764 567

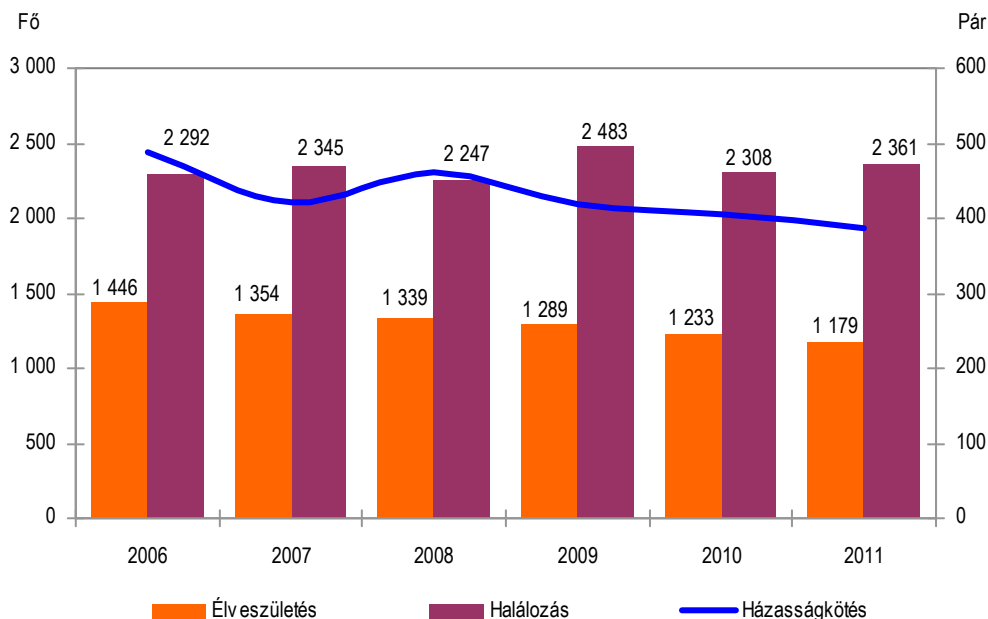
Népesség, népmozgalom

Tovább folytatódott az elveszületések számának csökkenése mind országosan, mind megyei viszonylatban. Az előzetes adatok szerint Somogy megyében az év első hat hónapjában 1179 **újszülött** jött a világra, 54 fővel (4,4%-kal) kevesebb, mint egy évvel korábban. (Országosan a vizsgált időszakban ez a szám közel 8%-os visszaesést mutatott.)

Az előző évi csökkenés után idén 2,3%-kal növekedett a **halálesetek** száma a tavalyi bázisértékhez képest (országosan 1,6%-os emelkedést regisztráltak). Az év első félévében elhunyt 2361 lakos közül 7 csecsemő nem érte meg az egy éves kort. A születésszám jelentős csökkenésével párosuló romló halandóság következtében gyorsult a népességcsökkenés üteme. A természetes népmozgalom hatására az év első hat hónapjában 1182 fővel fogyatkozott a megye népessége, amely az előző év azonos időszakában regisztrált **természetes népességfogyás**hoz képest mintegy 10%-os növekedést jelentett. (Országosan is jelentős mértékben gyorsult a természetes fogyás üteme, 23,6%-kal emelkedett az előző év hasonló időszakához képest.)

A **házasságkötési** kedv továbbra is alábbhagyni látszott. Az első féléves adatok alapján Somogyban 388 pár állt az anyakönyvvezető elé, 4,2%-kal kevesebb, mint egy évvel azelőtt. (Országosan ugyanezen időszakban 1,3%-os csökkenés történt.)

A főbb népmozgalmi események számának alakulása, I. félév



Alkalmazásban állók, keresetek

2011 I. félévében a Somogy megyei székhelyű, 4 főnél többet foglalkoztató vállalkozásoknál, létszámhatártól függetlenül a költségvetési intézményeknél, valamint a kijelölt nonprofit szervezeteknél 68 158 fő **alkalmazásban álló** szerepelt a nyilvántartásokban, 0,9%-kal kevesebb, mint az előző év azonos időszakában. Országosan ezzel ellentétes tendencia érvényesült, 0,2%-kal bővült az alkalmazottak köre. Megyénkben a legalább öt főt foglalkoztató **vállalkozások**nál átlagosan 43 008 fő állt alkalmazásban, 4,1%-kal több, mint egy évvel korábban. A megye **költségvetési intézménye**inél azonban 8,7%-kal kevesebb dolgozót (23 457 főt) regisztráltak, ami az átalakuló közfoglalkoztatási rendszer hatásának tudható be. A központi költségvetés helyi szervei átlagosan 3,3%-kal kisebb létszámmal működtek. A **nonprofit szervezetek** 1693 főt alkalmaztak, 4,0%-kal kevesebbet a 2010. I. félévi létszámnál. A vizsgált időszakban a fizikai munkakörben foglalkoztatottak létszáma 2,1%-kal csökkent, míg a szellemieké egy százalékkal növekedett, így 100 szellemi dolgozóra átlagosan 144 fizikai jutott. A részmunkaidős foglalkoztatottak 11%-át tették ki a teljes létszámnak, a teljes munkaidős foglalkoztatás továbbra is meghatározó.

A somogyi székhelyű szervezetek teljes munkaidős alkalmazottainak **havi bruttó átlagkeresete** 2011 I. félévében átlagosan 165 559 Ft volt, 4,2%-kal magasabb, mint a megelőző év első hat hónapjában. Nemzetgazdasági szinten a bruttó kereset 3,6%-kal, 211 381 Ft-ra gyarapodott. A somogyi vállalkozásoknál a kimutatott átlagkereset nominálisan 6,3%-kal nőtt, összegében 162 725 Ft-ot tett ki. A költségvetési szervezeteknél és intézményeikben 2,0%-os növekedés mutatkozott, aminek következtében a bruttó kereset 171 957 Ft-ra emelkedett. A nonprofit szféra 153 532 Ft-os átlagkeresete 4,2%-kal haladta meg az egy évvel korábbit. **Gazdasági áganként** a keresetekben jelentős különbségek mutatkoztak. Az ezer fő felett foglalkoztató ágazatok közül a legjobban fizető szállítás, raktározás (292 818 Ft), illetve a legalacsonyabb kereseteket nyújtó szálláshely-szolgáltatás, vendéglátás (116 087 Ft) vagy az adminisztratív és szolgáltatást támogató tevékenység (117 891 Ft) területei között havi 170 ezer Ft-ot meghaladó eltérés volt megfigyelhető.

2011 I. félévében a somogyi foglalkoztatottak **havi nettó átlagkeresete** nominálisan 2,5%-kal (112 871 Ft-ra) emelkedett, ezen belül a fizikai dolgozóké 2,6%-kal (88 000 Ft-ra), míg a szellemi foglalkozásúaké mindössze 0,1%-kal (145 240 Ft-ra) növekedett.

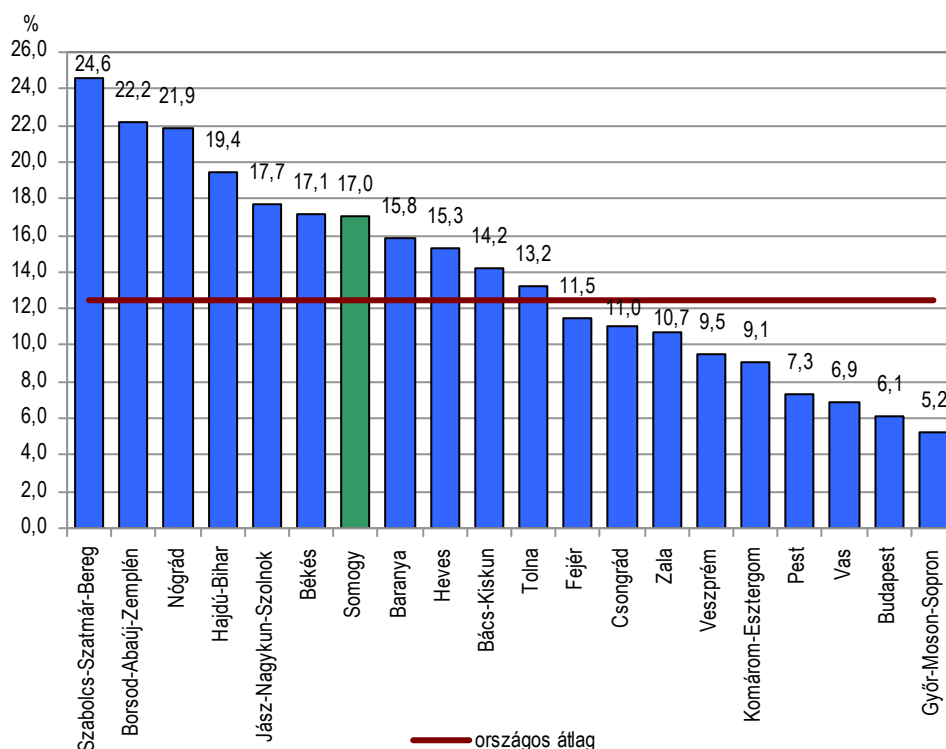
Munkanélküliség

A Somogy megyei munkaügyi központban a 2011. június 20-i zárónapon 23 706 **álláskeresőt** tartottak nyilván, 62 fővel (0,3%-kal) többet, mint egy évvel korábban. A szerény növekedés mellett kedvező változásként említhetjük, hogy a nagyon magas januári regisztrált létszámhoz képest mintegy hétezer fős mérséklődés történt fél év alatt. A korábbi évek tendenciája alapján megállapítható, hogy a csökkenés ebben az időszakban leginkább a foglalkoztatás szezonálisára vezethető vissza. Országos átlagban 2010 júniusához képest a somogyit meghaladó, 1,3%-os létszámnövekedés következett be. Ugyanakkor a megyei értékek változásai nagy szórást mutattak, a legnagyobb növekedés Jász-Nagykun-Szolnok megyében (13%), míg a legjelentősebb csökkenés Vas megyében (23%) történt.

A nyilvántartott álláskeresők Somogy megye gazdaságilag aktív népességének 17%-át tették ki, a megelőző év júniusához képest 0,3 százalékpontos mérséklődés következett be. Ugyanazon időszakban az országos mutató (12,5%) nem változott, így Somogy lemaradása a hazai átlaghoz képest 4,5 százalékponttal csökkent. Az arányszámokból készített megyei rangsor szerint Szabolcs-Szatmár-Bereg megyében a legrosszabb a helyzet (24,6%), Somogyban ehhez képest 7,6 százalékponttal kedvezőbb a mutató, mely a hetedik helyre volt elegendő.

4. ábra

A nyilvántartott álláskeresők aránya a gazdaságilag aktív népességhez megyénként



A Somogy megyei munkaügyi kirendeltségeken 2011. június hónap során 2180 főt jegyeztek fel álláskeresőként, közülük 203-an első alkalommal jelentkeztek a hivatalban. A tartósan, legalább egy éve megszakítás nélkül nyilvántartásban szereplők száma 7314 volt, arányuk a

teljes létszám 31%-át tette ki. 2011 júniusának végén 1433 **üres álláshelyre** várták a jelentkezőket a munkáltatók, döntő többségében fizikai munkát kínáltak, szellemi munkakörben mindössze 104 álláslehetőséget hirdettek. Egy betöltetlen álláshelyre közelítőleg 17 munkát kereső személy jutott.

A nemek szerinti megoszlást tekintve a férfiak szerepeltek többségben a regisztrációban (52%). Elhelyezkedés szempontjából a legnehezebb helyzetben az általános iskolai vagy annál alacsonyabb végzettséggel rendelkezők voltak, arányuk 44%-ot tett ki. Szakiskolai, illetve szakmunkás bizonyítvánnyal keresett munkát az állástalanok 31%-a, az érettségizettek 21%-ot, a diplomások 3,7%-ot képviseltek. A **pályakezdők** közül – a 2010 júniusi létszámot mindössze 14 fővel meghaladva – 2079 személy regisztráltatta magát álláskeresőnek, a teljes állomány 8,8%-a. Az álláskeresőket 5 éves korcsoportokba sorolva megfigyelhető, hogy a munkanélküliség minden korosztályt hasonló mértékben érinti. A 21-55 évesek öt éves csoportjai között a legnagyobb és legkisebb létszám eltérése mindössze 14%-os volt. Legnépesebb (3100 fő) az 51–55 évesek kategóriája, akik koruk miatt amúgy is kisebb eséllyel tudnak elhelyezkedni.

A 2011. júniusi zárónapon az állástalanok 14%-a (3229 fő) álláskeresési illetve vállalkozói járadékban részesült, az érintett létszám átlagos bruttó ellátása a vizsgált hónapban 52 252 Ft/fő volt. Álláskeresési segínyt 1931 főnek, a teljes létszám 8%-ának juttattak. Rendelkezésre állási támogatást 5787 személynek folyósítottak a helyi önkormányzatok, bérpótló juttatásra 2843-an, míg rendszeres szociális segílyre mindössze 77-en voltak jogosultak.

A megyében található nyolc munkaügyi kirendeltség többségében csökkenés következett be az álláskeresők létszámában, a legjelentősebb változás Marcali (8,4%) és Csurgó (7,7%) térségében történt. Ezzel szemben a megyeszékhelyen feltűnő, 7,2%-os növekedés mutatkozott, s ezzel ott 9030-ra emelkedett a regisztrált állástalanok száma. Az álláskeresők gazdaságilag aktív népességhez viszonyított arányában továbbra is Siófok körzete vezet a megyében 10,2%-os értékkel, továbbá Balatonboglár (14,8%) és Marcali (16,6%) is megelőzte Kaposvár térségét (17,2%). Súlyos munkaerő-piaci problémákra utal a tabi (19,4%), a nagyatádi (20,4%), a csurgói (23,0%) és a barcsi (24,1%) körzetek mutatója.

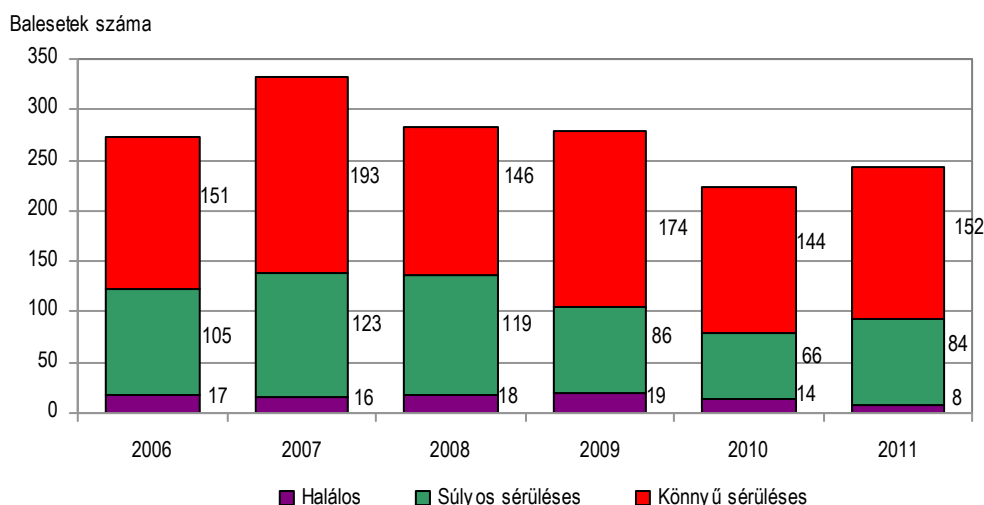
Közúti közlekedési balesetek

2011 első félévében 244 **személy sérüléssel közúti közlekedési baleset** történt Somogy megye útjain, 8,9%-kal több, mint a bázisidőszakban. A **balesetek kimenetelét** tekintve az egy évvel korábban regisztrált adatokhoz képest a halállal végződők száma mintegy 43%-kal csökkent, míg a könnyű és súlyos sérüléssel esetek száma 5,6, illetve 27,3%-kal megnövekedett.

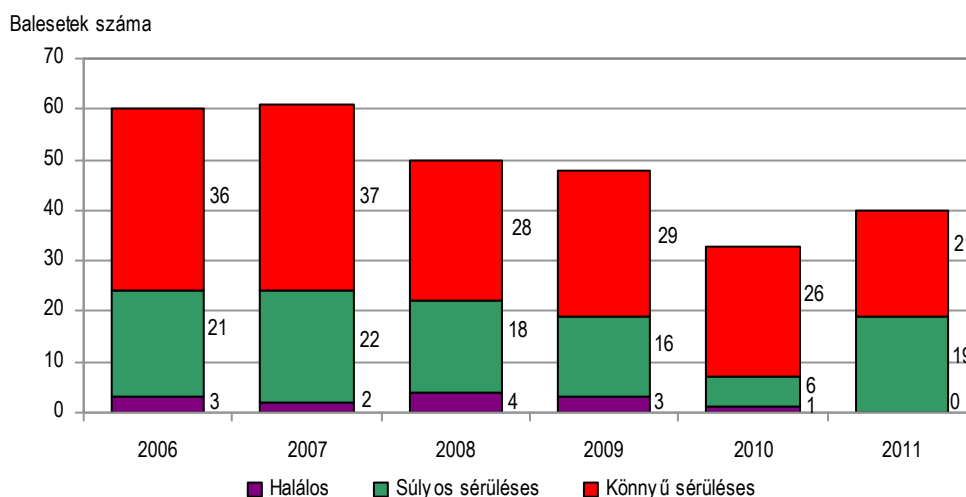
A balesetek következtében **meghalt, megsérült személyek** száma a vizsgált időszakban 8,2%-kal bizonyult magasabbnak az előző év hasonló időszakában regisztrálthoz képest. Összességében 304-en szenvedtek balesetet, közülük 9-en veszítették életüket, 86-an súlyosan, 209-en pedig könnyebben sérültek meg.

2011 január–júniusában az elmúlt év azonos időszakához képest az **ittasan** okozott balesetek száma 21,2%-kal növekedett, az összes baleseten belüli részaránya 16,4%-ot tett ki. A 40 alkoholos befolyás alatt okozott baleset bár emberéletet nem követelt, viszont közülük 19 súlyos, 21 pedig könnyebb sérüléssel járt.

5. ábra

A személyi sérüléssel járó balesetek számának alakulása, I. félév


6. ábra

Az ittasan okozott személyi sérüléssel járó balesetek számának alakulása, I. félév


A balesetek több mint felét (54,5%) személygépkocsik okozták, de magas arányban (13,5%) hibáztak a kerékpárosok is. Az **előidéző okokat** elemezve a balesetek döntő hányadában (93,4%) a járművezetők hibája volt megállapítható, mert legtöbbször – az esetek 37,3%-ában – helytelenül választották meg a haladási sebességet. A gyalogosok figyelmetlensége mindössze 2,5%-ban vezetett tragédiához.

Somogy megyében 2011 I. félévében tízezer bejegyzett gépjárműre az országos átlagnál (19,4) több, 21,1 baleset jutott.

Bűnözés

Somogy megyében 7813 bűncselekményt regisztráltak az első félévben, 9,5%-kal kevesebbet, mint a bázisidőszakban. A csökkenéshez a közrend elleni törvénysértések 24%-os, 1803 esetre történt fogyatkozása járult hozzá leginkább. Ezen cselekmények legnagyobb részben (1530) a közbizalom ellen irányultak. A bűnesetek Btk. fejezetek szerinti csoportjai közül egyedül a házasság, család, ifjúság és nemi erkölcs elleni törvénysértések száma emelkedett 61%-kal, a többi kategóriában mérséklődést tapasztaltak. A legnagyobb arányt képviselő

vagyon elleni bűncselekményekből 4722-t jegyeztek fel, mindössze 2%-kal kevesebbet, mint 2010 első félévében. A személy elleni bűntettek száma 7,5%-kal, 433-ra csökkent. A kisebb részarányt képviselő kategóriákban a gazdasági 16, a közlekedési 11, az államigazgatás, igazságszolgáltatás, közélet tisztasága elleni jogsértések 29%-kal fogytak.

A bűncselekmények csökkenésének ellenére 4%-kal több bűnelkövetőt (1911) regisztráltak a nyomozó szervek, mint a megelőző év azonos időszakában. Somogyban 100 ezer lakosra 2457 bűncselekmény, és 601 bűnelkövető jutott.

Táblázatok

Összehasonlító adatok (megye – régió – ország)

2011. I. félév

Megnevezés	Baranya	Somogy	Tolna	Dél-Dunántúl	Ország
	megye				
Lakónépesség					
Népesség száma, ezer fő ^{a)}	391	318	231	941	9 986
Népesség indexe	99,4	99,2	98,9	99,2	99,7
Ipar					
Termelés volumenindexe ^{b)}	100,5	102,1	110,3	103,9	108,0
Egy lakosra jutó termelési érték ^{b)} , ezer Ft	339,1	757,9	666,2	561,0	1 095,1
Termelés volumenindexe ^{c)}	99,9	100,7	110,7	102,8	107,2
Értékesítés volumenindexe ^{c)}	99,3	101,4	110,2	103,0	101,7
Ezen belül: belföldi	99,6	101,2	105,9	103,0	88,3
export	98,9	101,4	130,7	102,9	111,3
Értékesítésből az export aránya, %	43,6	87,8	20,9	62,6	63,6
Építőipar					
Építőipari termelés volumenindexe ^{d)}	94,6	35,6	115,0	66,7	88,9
Egy lakosra jutó termelési érték ^{d)} , ezer Ft	31,2	27,2	40,3	32,1	46,7
Turizmus					
Vendégek száma, ezer	91,4	114,4	23,3	229,1	3 228,5
Vendégek számának indexe	81,7	87,2	84,0	84,6	103,8
Vendégéjszakák száma, ezer	193,1	252,8	48,6	494,4	7 895,0
Vendégéjszakák számának indexe	79,9	82,5	79,2	81,2	102,9
Regisztrált vállalkozások^{e)}					
Regisztrált vállalkozások száma	56 571	54 159	33 951	144 681	1 627 716
1000 lakosra jutó vállalkozás	145	170	147	154	163
Beruházás					
Teljesítményérték, millió Ft	29 464	23 381	22 980	75 826	1 247 459
Egy lakosra jutó teljesítményérték, ezer Ft	75,3	73,5	99,4	80,6	124,9
Gazdasági aktivitás^{f)}					
Aktivitási arány, %	53,7	51,7	52,3	52,7	55,6
Foglalkoztatási arány, %	47,0	44,8	47,8	46,5	49,6
Munkanélküliségi ráta, %	12,4	13,3	8,7	11,8	10,8
Alkalmazásban állók száma és keresete^{g)}					
Alkalmazásban állók					
száma, ezer fő	79,6	68,2	45,3	193,1	2 677,7
számának indexe	97,9	99,1	102,3	99,3	100,2
havi bruttó átlagkeresete, Ft	177 751	165 559	187 167	175 536	211 381
havi bruttó átlagkeresetének indexe	102,2	104,2	105,2	103,7	103,6
havi nettó átlagkeresete ^{h)} , Ft	119 738	112 871	126 190	118 758	140 329
havi nettó átlagkeresetének indexe ^{h)}	101,1	102,5	105,9	102,7	105,2
Lakásépítés					
Épített lakás	185	149	52	986	5 585
Épített lakások indexe	98,4	58,2	54,7	71,6	64,8
Tízezer lakosra jutó épített lakások száma	4,7	4,7	2,2	4,1	5,6

a) 2011. január 1-jén.– b) A 4 főnél többet foglalkoztató szervezetek telephely szerinti adatai.– c) A 49 főnél többet foglalkoztató szervezetek székhely szerinti adatai.– d) A 4 főnél többet foglalkoztató szervezetek székhely szerinti adatai.– e) Az országos adatok a külföldön működőkkel együtt.– f) A KSH munkaerő-felmérése alapján, II. negyedévi adatok.– g) A 4 főnél többet foglalkoztató vállalkozások, létszámhatártól függetlenül a költségvetési szervek és a kijelölt nonprofit szervezetek székhely szerinti adatai.– h) Családi kedvezmény nélkül.

Index: előző év azonos időszaka (időpontja) = 100,0)

Gazdasági-társadalmi jelzőszámok I., 2011

Megnevezés	Somogy megyében				Országosan, I. félév
	I. n. év	I. félév	I–III. n. év	I–IV. n. év	
Ipari termelés értéke ^{a)} , millió Ft	126 844	240 978			10 935 168
előző év azonos időszaka = 100,0	108,5	102,1			108,0
Ipari termelés értéke ^{b)} , millió Ft	166 856	302 022			9 925 349
előző év azonos időszaka = 100,0	109,7	100,7			107,2
Ipari értékesítés ^{b)} , millió Ft	166 982	302 019			10 910 866
előző év azonos időszaka = 100,0	110,9	101,4			101,7
Ezen belül: belföldi értékesítés, millió Ft	19 346	36 898			3 970 751
előző év azonos időszaka = 100,0	111,3	101,2			88,3
export, millió Ft	147 635	265 121			6 940 115
előző év azonos időszaka = 100,0	110,8	101,4			111,3
Építőipari termelés értéke ^{c)} , millió Ft	3 057	8 645			466 439
előző év azonos időszaka = 100,0	29,9	35,6			88,9
Épített lakások száma	52	149			5 585
előző év azonos időszaka = 100,0	43,3	58,2			64,8
Megszűnt lakások száma	3	15			991
előző év azonos időszaka = 100,0	150,0	136,4			105,1
Kiadott lakásépítési engedélyek száma	84	170			5 877
előző év azonos időszaka = 100,0	87,5	45,5			64,1
Élveszületések száma	618	1 179			41 586
előző év azonos időszaka = 100,0	93,1	95,6			92,0
Halálozások száma	1 269	2 361			66 034
előző év azonos időszaka = 100,0	106,5	102,3			101,6
Természetes szaporodás, fogyás (–)	–651	–1 182			–24 448
előző év azonos időszaka = 100,0	123,5	110,0			123,6
A kereskedelmi szálláshelyek vendégj- szakáinak száma	56 763	252 794			7 894 973
előző év azonos időszaka = 100,0	91,1	82,5			102,9
Ebből: külföldiek	5 548	59 036			4 145 803
előző év azonos időszaka = 100,0	76,3	66,4			105,9
Beruházások teljesítményértéke, millió Ft	10 796	23 381			1 247 459
Alkalmazásban állók száma ^{d)}	66 088	68 158			2 677 718
előző év azonos időszaka = 100,0	99,3	99,1			100,2
Alkalmazásban állók havi bruttó átlagke- resete ^{d)} , Ft	162 677	165 559			211 381
előző év azonos időszaka = 100,0	100,4	104,2			103,6
Alkalmazásban állók havi nettó átlagke- resete ^{d)} , Ft	111 115	112 871			140 329
előző év azonos időszaka = 100,0	99,1	102,5			105,2
Alkalmazásban állók havi nettó átlagke- resete ^{d) e)} , Ft	171 463	175 198			225 061
előző év azonos időszaka = 100,0	101,0	104,2			103,7

a) A 4 főnél többet foglalkoztató szervezetek telephely szerinti adatai, az indexek összehasonlító áron.– b) A 49 főnél többet foglalkoztató szervezetek székhely szerinti adatai, az indexek összehasonlító áron.– c) A 4 főnél többet foglalkoztató szervezetek székhely szerinti adatai, az indexek összehasonlító áron.– d) A 4 főnél többet foglalkoztató vállalkozások, létszámhatártól függetlenül a költségvetési szervek és a kijelölt nonprofit szervezetek székhely szerinti adatai.– e) Családi kedvezmény nélkül.

Gazdasági-társadalmi jelzőszámok II., 2011

Megnevezés	Somogy megyében				Országosan, II. n. év
	I. n. év	II. n. év	III. n. év	IV. n. év	
Foglalkoztatottak száma ^{a)} , ezer fő	104,7	110,4			3 808,8
előző év azonos időszaka = 100,0	96,9	97,4			100,8
Munkanélküliek száma ^{a)} , ezer fő	20,1	16,9			460,7
előző év azonos időszaka = 100,0	105,8	107,6			97,3
Gazdaságilag inaktív népesség száma ^{a)} , ezer fő	122,6	118,9			3 406,7
előző év azonos időszaka = 100,0	103,3	102,2			99,1
Munkanélküliségi ráta ^{a)} , %	16,1	13,3			10,8
Nyilvántartott álláskeresők száma az időszak végén	28 715	23 706			553 346
előző év azonos időpontja = 100,0	100,0	100,3			101,3
Álláskeresési járadékban részesültek száma az időszak végén	5 130	3 229			99 146
előző év azonos időpontja = 100,0	97,8	93,4			85,2
Álláskeresési segélyben részesültek száma az időszak végén	3 228	1 931			46 705
előző év azonos időpontja = 100,0	113,4	108,4			94,5
Szociális ellátásban részesültek száma az időszak végén ^{b)}	9 818	8 707			174 670
előző év azonos időpontja = 100,0	94,8	92,2			108,0

a) A KSH munkaerő-felmérése alapján.– b) Tartalmazza a rendelkezésre állási támogatásban, a rendszeres szociális segélyben és a bérpótló juttatásban részesülők számát.

További információk, adatok (linkek):

[Részletes megyei adatok](#)

[stADAT-táblák](#)

[Módszertan](#)

Elérhetőségek:

Felelős szerkesztő: dr. Horváth József

További információ: Németh Tibor

Telefon: (+36-82) 510-384, tibor.nemeth@ksh.hu

[Információs szolgálat](#), telefon: (+36-82) 510-384