



Statisztikai tájékoztató Komárom-Esztergom megye, 2011/2

Tartalom

Bevezető.....	2
Mezőgazdaság	2
Ipar.....	3
Beruházás.....	4
Építőipar	5
Lakásépítés	6
Turizmus	6
Gazdasági szervezetek.....	7
Foglalkoztatottság, keresetek	8
Népmozgalom.....	10
Közúti közlekedési balesetek.....	10
Táblázatok	12

További információk, adatok (linkek)

Elérhetőségek

Bevezető

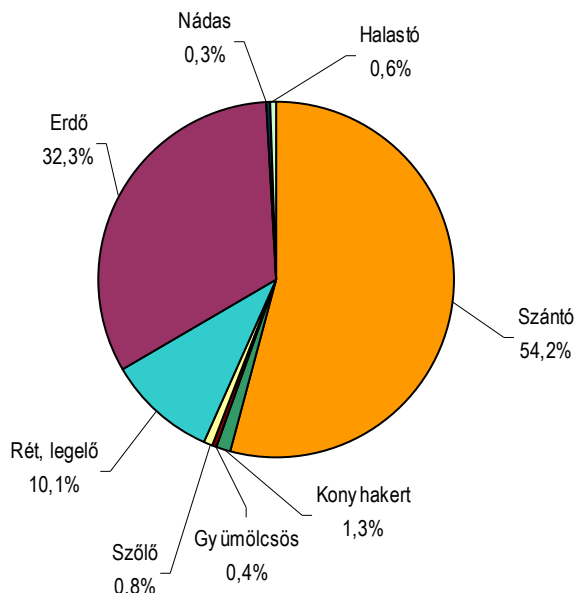
Komárom-Esztergom megyében a megyei székhelyű ipari szervezetek teljesítménye elmaradt mind az egy évvel korábitól, mind az országos átlagtól, ennek ellenére az egy lakosra jutó termelési értékkel a megyék sorában továbbra is az élen áll. Az építőipar teljesítménye az előző év átmeneti emelkedése után ismét visszaesést mutat. Kevesebb új lakást adtak át, és a kiadott új lakásépítési engedélyek száma is elmaradt az egy évvel korábitól. A tavalyinál kisebb vendégforgalmat regisztráltak a megye kereskedelmi szálláshelyein, a vendégéjszakák száma hatodával kevesebb. A születések és a halálozások száma csökkent, ez utóbbi jelentősebben, így ismét erősödött a népesség természetes fogyásának üteme. Az országosnál nagyobb mértékben csökkent a megye közútjain bekövetkezett közlekedési balesetek száma. A megfigyelt megyei szervezeteknél többen álltak alkalmazásban. A teljes munkaidőben foglalkoztatottak bruttó keresete 2,4%-kal nőtt. Kevesebb lett az álláskeresők száma, így a gazdaságilag aktív népességhez viszonyított arányuk a megyék sorában a második helyet foglalja el.

Mezőgazdaság

A 2011. május 31-i föld és vetésterületi adatok alapján Komárom-Esztergom megye területének 82%-a termő-, 18%-a művelés alól kivett terület. A termőterület 67%-át (127 ezer hektár) a szűkebb értelemben vett mezőgazdasági terület teszi ki, 32%-át erdő borítja, a maradék közel 1%-át nádasként, illetve halastóként hasznosítják.

1. ábra

A termőterület művelési ágankénti megoszlása, 2011. május 31.



Ez év tavaszán a megye közel 103 ezer hektár szántóterületének 98%-át vetették be, szinte változatlan az ugaron maradt terület, és kisebb lett a vetetlen szántó. A szántóföldek 75%-án gabonaféléket termesztettek. A két legfontosabb gabonaféle, a búza és a kukorica vetésterülete az egy évvel korábbihoz képest 6,5, illetve 4,6%-kal nőtt. A legnagyobb területet, mintegy 37 ezer hektárt,

továbbra is a takarmányozásban jelentős szerepet játszó kukorica foglalja el. A nem gabonafélék közül a napraforgó vetésterülete (12 ezer hektár) alig változott, a repce esetében ugyanakkor 4,3%-os csökkenés következett be. Ez utóbbi olajos növény vetésterülete (5,3 ezer hektár) azonban a mérséklődés ellenére is közel 14%-kal nagyobb, mint a 2006-2010. évek átlaga.

Komárom-Esztergom megye állatállománya a 2011. június 1-jei adatok szerint az elmúlt félév alatt a sertés kivételével szinte valamennyi számba vett állatfaj esetében növekedett. A megyei állattartók összesen 11 ezer szarvasmarhát istállóztak, mely azonos a 2010. decemberivel. Jelentős, 63%-os növekedés következett be a juhállományban. A piaci feltételek változására leggyorsabban reagáló tyúkfélék tartása is erősödött, az 5,2 milliós állomány 190 ezerrel több a decemberinél. A sertés tartás veszített jelentőségéből, az országosnál nagyobb arányú a visszaesés, így mindössze 115 ezret tartottak a megyében.

1. tábla

Állatállomány alakulása főbb állatfajok szerint

(ezer db)

Megnevezés	Szarvasmarha	Sertés	Juh	Tyúkfélék
2008. december 1.	12	160	13	3 007
2009. június 1.	12	137	13	3 007
2009. december 1.	12	139	12	3 906
2010. június 1.	12	145	11	3 556
2010. december 1.	11	152	8	4 983
2011. június 1.	11	115	13	5 173

Ipar

Az ipari vállalkozások Komárom-Esztergom megyében – a legalább 5 főt foglalkoztató szervezetek telephely szerinti adatai alapján – 2011 I. félévében 1196 milliárd Ft termelési értéket produkáltak, ami a közép-dunántúli régió összes termelésének 48%-át tette ki. A termelési volumen az előző év azonos időszakához képest 2,9%-kal esett vissza, miközben országos szinten 8%-os növekedés volt jellemző. A csökkenés ellenére az egy lakosra jutó termelési érték az országos érték közel négyszerese.

A megyei székhellyel rendelkező, 49 főnél többet foglalkoztató ipari szervezetek első félévi termelése 1085 milliárd forintot ért el, ami 34 ezer fő alkalmazása mellett 31,6 millió forint egy főre jutó termelési értéket eredményezett. Az idei év első felében az ipari termelékenység 7,2%-kal esett vissza, a termelés volumenének 4%-os mérséklődésének és az alkalmazotti létszám 3,5%-os növekedésének együttes hatására.

2. tábla

Az ipari termelés, értékesítés volumenének alakulása* 2011. I. félév

Létszám-kategória (fő)	Termelés	Összes	Belföldi	Export-	Export- arány, %
		értékesítés			
		az előző év azonos időszakának százalékában			
50 - 249	104,7	105,4	105,0	105,8	41,3
250 - 499	112,4	113,0	108,8	114,8	71,2
500 -	93,0	94,2	110,5	93,5	95,3
Összesen	96,0	97,1	107,4	95,7	87,0

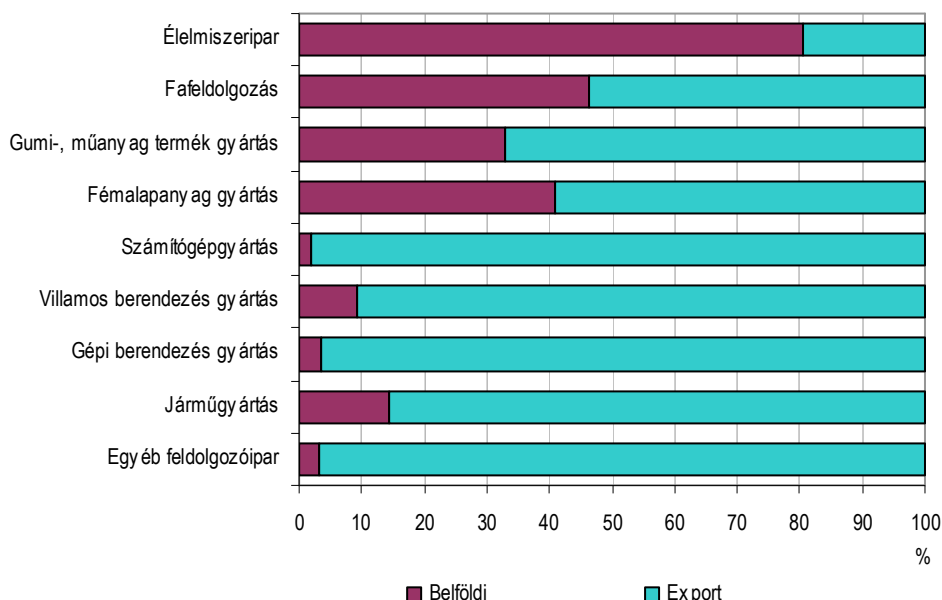
* A 49 főnél többet foglalkoztató szervezetek székhely szerinti adatai.

Komárom-Esztergom megye iparát nagyfokú koncentráció jellemzi. 2011. január-júniusban a legalább 500 munkavállalót foglalkoztató vállalkozások 849 milliárd forint termelési értéket állítottak elő, melynek 99%-át a feldolgozóipar adta. Ezek a szervezetek erősen exportorientáltak, összes értékesítésük (855 milliárd forint) több mint kilenctizede külföldi eladásokból származott. Teljesítményük 7%-kal visszaesett, melyet nem tudott kompenzálni a megyei kis- és középvállalkozások termelésnövekedése.

Az ipar nemzetgazdasági ágai közül a feldolgozóiparban 5%-kal csökkent a termelés volumene, az igen kis súlyú energiaipar kibocsátása pedig 34%-kal lett magasabb. A jelentősebb súlyú ágazatok közül a feldolgozóipari termelés közel felét képviselő számítógép, elektronikai, optikai termék gyártás ágazat termelése 7,6%-kal csökkent. Volumennövekedés jellemezte a járműgyártást, de a fémalapanyag gyártása is közel negyedével haladta meg az egy évvel korábbi. Ugyanakkor a villamos berendezés gyártása a kétharmadát sem érte el az egy évvel korábbiak.

2. ábra

Az értékesítés megoszlása a feldolgozóipari ágazatokban, 2011. I. félév



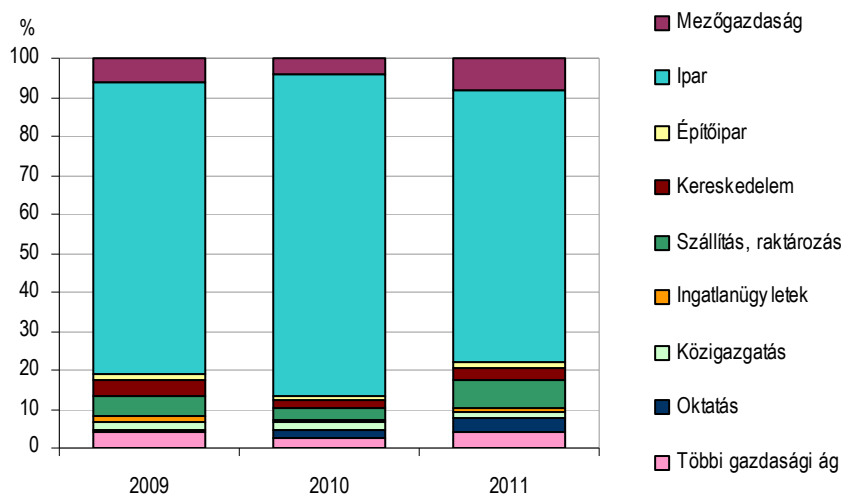
Az ipar értékesítésének nettó árbevétele Komárom-Esztergom megyében 1090 milliárd forintot tett ki, ami összehasonlításon 2,9%-kal csökkent. Ezen belül az összértékesítés 87%-át kitevő exporteladások a csökkenő külpiaci kereslet hatására 4,3%-os mérséklődést, a belföldi kereslet pedig 7,4%-os bővülést mutatott.

Beruházás

A megfigyelt Komárom-Esztergom megyei székhelyű gazdasági szervezeteknél 2011 I. félévében 34 milliárd forint értékű beruházást valósítottak meg, folyóáron még a felét sem az egy évvel korábbiak. A csökkenés az import gépbeszerzések 60%-os visszaesésének következménye, de az épületek és egyéb építmények beruházási értéke is kétharmada az egy évvel korábbiak. A belföldi gépbeszerzések összege alig haladta meg a 2010 hasonló időszaknak a felét.

A beruházások héttizede az iparban valósult meg, melynek investíciói 60%-kal estek vissza. A második legnagyobb részarányt képviselő területen, a mezőgazdaságban a teljesítményérték 73 millió Ft-tal kevesebb a bázisidőszaki szintnél.

A beruházás teljesítményértékének főbb gazdasági ágankénti megoszlása, I. félév



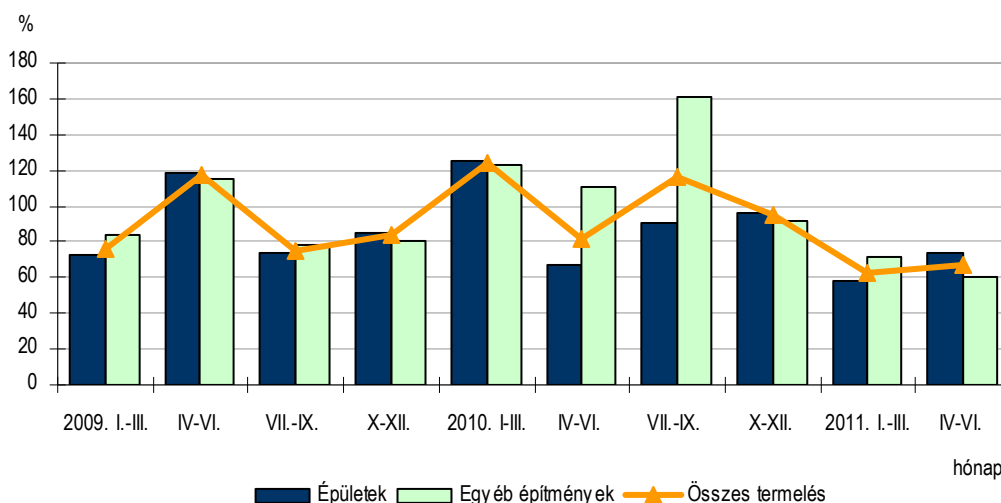
A kisebb súlyú gazdasági ágak közül a bányászat területén tavalyinak az ötszörösét fordították fejlesztésre, és valamivel több jutott az egészségügyi, szociális területre is. Az építőipari ágazatban működő gazdasági szervezetek 2011. I. félévi beruházásainak teljesítményértéke 16%-kal kevesebb az egy évvel korábbi alacsony szintnél.

Építőipar

2011. január-júniusában a Komárom-Esztergom megyei székhelyű legalább 5 főt foglalkoztató építőipari vállalkozások teljesítményértéke 8,7 milliárd Ft volt, összehasonlítva áron nem érte el az előző év azonos időszakának a kétharmadát sem. A termelési érték közel kétharmadát képviselő épületek építésénél 34%-os, az egyéb építményeknél (utak, vezetékek, vasutak, stb.) 36%-os a visszaesés. Az egy lakosra jutó érték (28 ezer Ft) a régióban a legalacsonyabb.

Az építőipari termelés változása építményfőcsoportok szerint, 2011. I. félév

(előző év azonos időszaka = 100,0)



A megyei építőiparban a vizsgált időszakban a termelés visszaesése az alkalmazásban állók számának 16%-os csökkenése mellett következett be, így az ágazat termelékenységére is romlott.

Az év első felében kötött új szerződések volumene fele a 2010 azonos időszaknak. A megrendelések értéke az egyéb építményeknél megközelítette a tavalyit, ez az épületek esetében annak tizedét sem érte el.

Lakásépítés

Komárom-Esztergom megyében ez év közepéig mindössze 97 lakás épült, feleannyi, mint egy évvel korábban. Az építésügyi szakhatóságok által kiadott 147 új lakásépítési engedély öttel kevesebb az egy évvel korábbinál. (Országosan a használatba vett lakások száma 35, az új engedélyeké 36%-kal esett vissza.)

A lakásépítés továbbra is a városokra koncentrált, és arányuk az egy évvel korábbi 66%-ról 68%-ra nőtt. Említést érdemel, hogy Dorogon, Kisbéren és Nyergesújfaluban nem fejeződött be ilyen jellegű beruházás. A községek héttizedében az építkezések gyakorlatilag leálltak, míg ötödükben egyetlen új lakást vettek használatba. Módosult az építetők kör összetétele. A kivitelezésben alacsony szinten (7-8%) állandósulni látszik a vállalkozások szerepe, a lakások közel kilenctizedét továbbra is a lakosság építette saját használatra. Az értékesítésre készült új lakások száma (11) alig több, mint fele az előző év azonos időszaknak, ugyanakkor bérbeadás céljából mindössze egyetlen lakás készült.

3. tábla

Lakásépítés-, megszűnés, 2011. I. félév

Megnevezés	Épített lakások		Kiadott lakásépítési engedélyek		100 épített lakásra jutó megszűnt lakás
	száma	2010. I. félév = 100,0	száma	2010. I. félév = 100,0	
Tatabánya	19	52,8	15	50,0	21
Többi város	47	51,6	76	113,4	2
Községek	31	47,0	56	101,8	61
Összesen	97	50,3	147	96,7	25

Módosult az új otthonok szobaszám szerinti összetétele, több mint 4 százalékponttal esett vissza az egy- és kétszobások hányada, a négy- és több szobásoké viszont mintegy 7 százalékponttal nőtt. Az átadott átlagos lakásméret 124 m², ami 4 m²-rel nagyobb, mint az előző év azonos időszakában építetteké. A magánépítetők által épített új otthonok átlagos alapterülete 126 m², a vállalkozások által értékesítési célból építetteké nem érte el a 100 m²-t. Az új lakások felszereltsége egyre kedvezőbb, 95%-uk kapcsolódott közcsatorna-hálózatra, és 86%-uk vezetékes gázzal ellátott.

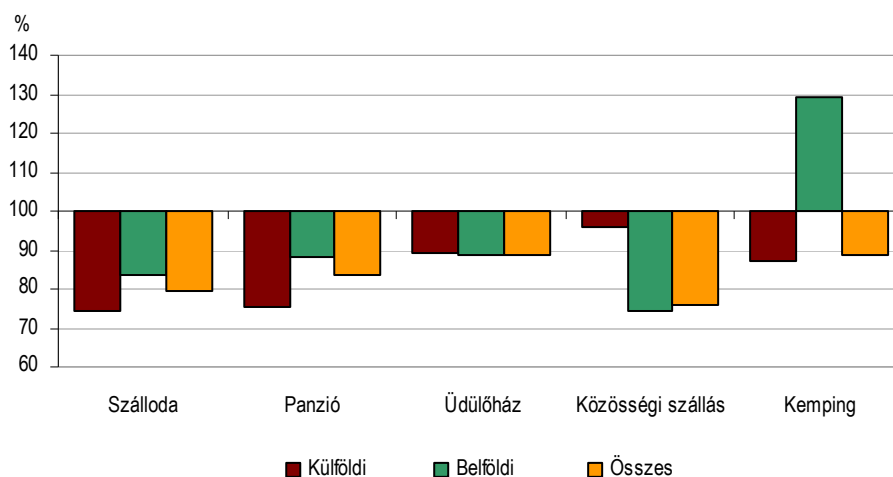
Turizmus

Komárom-Esztergom megye megfigyelt kereskedelmi szálláshelyein 2011-ben folytatódott a 2008 év óta tartó kedvezőtlen idegenforgalmi tendencia, 18%-kal kevesebb, közel 44 ezer vendég 18%-kal kevesebb (102 ezer) vendégéjszakát töltött el. A teljes vendégkör közel héttizedét a hazai vendégek tették ki, számuk 17%-kal, az általuk eltöltött vendégéjszakáké 16 %-kal maradt el az előző évitől. Jelentősebb a visszaesés a külföldi vendégek számában, az ide érkezett 13 ezer fő 39 ezer vendégéjszakát töltött el a megye kereskedelmi szálláshelyein. A külföldi vendégek 86%-a az Európai Unió országaiból jött. Legtöbbben továbbra is Németországból érkeztek, de jelentős számú az osztrák, a román, és a holland turista is. Bár súlyuk csekély, de nagy arányban nőtt a kínai, a szlovén, és a spanyol vendégek száma. Az előbbiektől a

leghosszabb ideig, mintegy 3,7 éjszakát a német és a holland állampolgárok tartózkodtak itt, míg az osztrákok átlagosan 2,9 éjszakát. Az átlagos tartózkodási idő 2,3 vendégéjszaka volt, ezen belül a külföldiek átlagosan 2,9, a belföldiek pedig 2 éjszakára vették igénybe a szálláshelyeket. Legtovább az ázsiai országokból, elsősorban munkavállalási céllal érkezők maradtak.

5. ábra

A vendégéjszakák számának alakulása szállástípusonként, 2011. I. félév



2011. I. félévben a vendégforgalom jelentős részét fogadó szállodák mutatói felemásan alakultak. 2010 hasonló időszakához mérten a vendégek száma 14, az általuk eltöltött vendégéjszakáké 21%-kal csökkent. Ötödével kevesebb foglalás érkezett külföldről, és a szállodákat igénybevevő hazai vendég is kevesebb, mint egy évvel korábban.

Komárom-Esztergom megye kereskedelmi szálláshelyei a január elsejétől június végéig tartó időszakban 1074 millió forint árbevételt realizáltak, ez folyóáron 23%-os csökkenést jelentett az egy évvel korábbihoz képest. Ugyancsak 23%-kal csökkent a beszedett idegenforgalmi adó, illetve üdülőhelyi díj összege. Az összes bevétel 55%-a szállásdíjakból, 35%-a szálláshelyi vendéglátóegységek forgalmából, a fenn maradó részük pedig a szálláshelyek által nyújtott egyéb szolgáltatásokból származott. A szálláshelyek négyötödében fogadtak el üdülési csekket. A belföldi vendégek 102 millió Ft értékben vásároltak szolgáltatásokat üdülési csekkel, ami az összes bevétel 9,5%-ával, a belföldi szállásdíjak 32%-ával volt egyenlő. A beváltott csekkek értéke 34%-kal kisebb, mint egy évvel korábban.

Gazdasági szervezetek

2011. június végén Komárom-Esztergom megyei székhellyel az előző év azonos időpontjában regisztráltnál 3%-kal több, mintegy 43 ezer gazdasági szervezetet tartottak nyilván. Ezek kilenctizede vállalkozás, a fennmaradó része nonprofit-, valamint költségvetési és társadalombiztosítási szervezet.

A vállalkozásokat 38-62%-os arányban társas, illetve egyéni formában jegyezték be. A társas vállalkozások kétharmada korlátolt felelősségű, háromtizede pedig a betéti társasági formát választotta. Június végén a részvénytársaságok aránya a vállalkozásokon belül már nem érte el a 0,3%-ot, hasonló arányt képviseltek szövetkezetek is, mindössze 72-t regisztráltak.

Az egyéni vállalkozóként munkát végzők (24 ezer fő) többsége mellékfoglalkozás keretében dolgozik, számuk jelentősen nőtt és több mint kétezerrel meghaladta a főfoglalkozásban tevékenykedőket. A nyugdíjas vállalkozók száma viszont az átlagnál kisebb arányban bővült, mintegy 4,6 ezren vállaltak így munkát.

A vállalkozások száma gazdálkodási forma szerint, 2011. június 30.

Megnevezés	Regisztrált vállalkozások	
	száma	megoszlása, %
Társas vállalkozás	14 597	37,7
Ezen belül: korlátolt felelősségű társaság	9 800	25,3
betéti társaság	4 337	11,2
Egyéni vállalkozás	24 160	62,3
Ezen belül: főfoglalkozású	8 583	22,1
mellékfoglalkozású	10 934	28,2
nyugdíjas	4 643	12,0
Összesen	38 757	100,0

A vállalkozói aktivitás a szervezetek számának növekedése ellenére Komárom-Esztergomban továbbra is elmaradt a közép-dunántúli, valamint az országos átlagtól, 2011. I. félév végén itt ezer lakosra 124 (47 társas és 77 egyéni) vállalkozás jutott.

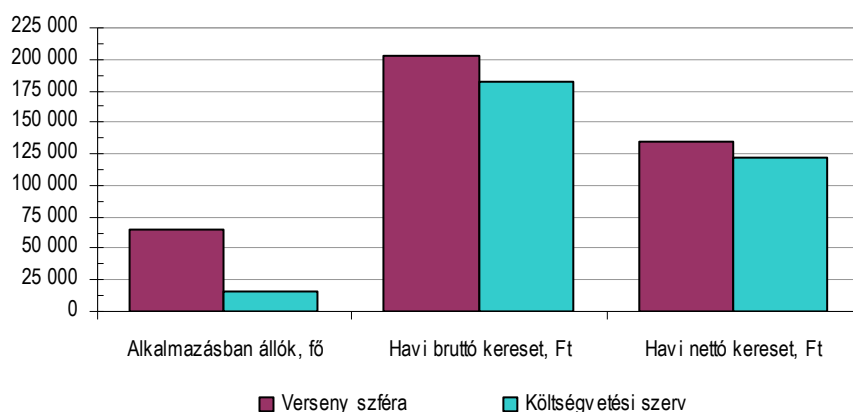
Főtevékenység szerint vizsgálva a mezőgazdasággal, valamint az ingatlanügyletekkel, gazdasági szolgáltatásokkal foglalkozók voltak a legtöbben a megyében, minden hatodik ezzel foglalkozott. További jelentős arányt képviseltek a kereskedelem (14%), és a tudományos és műszaki tevékenység (11%) területén lévő vállalkozások is.

Foglalkoztatottság, keresetek

2011 első felében a foglalkoztatottság mérséklődése, és a munkanélküliség emelkedése megállt, illetve kedvező fordulatot vett. A 15-74 éves népességben belül a foglalkoztatottak átlagos száma a II. negyedévben már megközelítette a 133 ezret, ami 1,7%-kal több az egy évvel korábinál. A foglalkoztatási arány egy év alatt 1,8 százalékponttal, 55%-ra nőtt, és így a foglalkoztatottsági ráta országosan is a legkedvezőbb. A 7%-os munkanélküliségi rátával a megyék sorában – azonos értékkel – a második helyen áll Komárom-Esztergom és Vas megye.

A megyei székhelyű megfigyelt szervezeteknél átlagosan 81 ezer fő állt alkalmazásban, 2,6%-kal több, mint egy évvel korábban. A fizikai foglalkozásúaknál 2,7, a szellemieknél 2,3%-os a növekedés. A versenyszférát – ahol az alkalmazásban állók közel nyolctizede dolgozik – 3,3, a költségvetési szerveket pedig 0,2%-os létszámbővülés jellemezte.

Alkalmazásban állók száma és keresete, 2011. I. félév

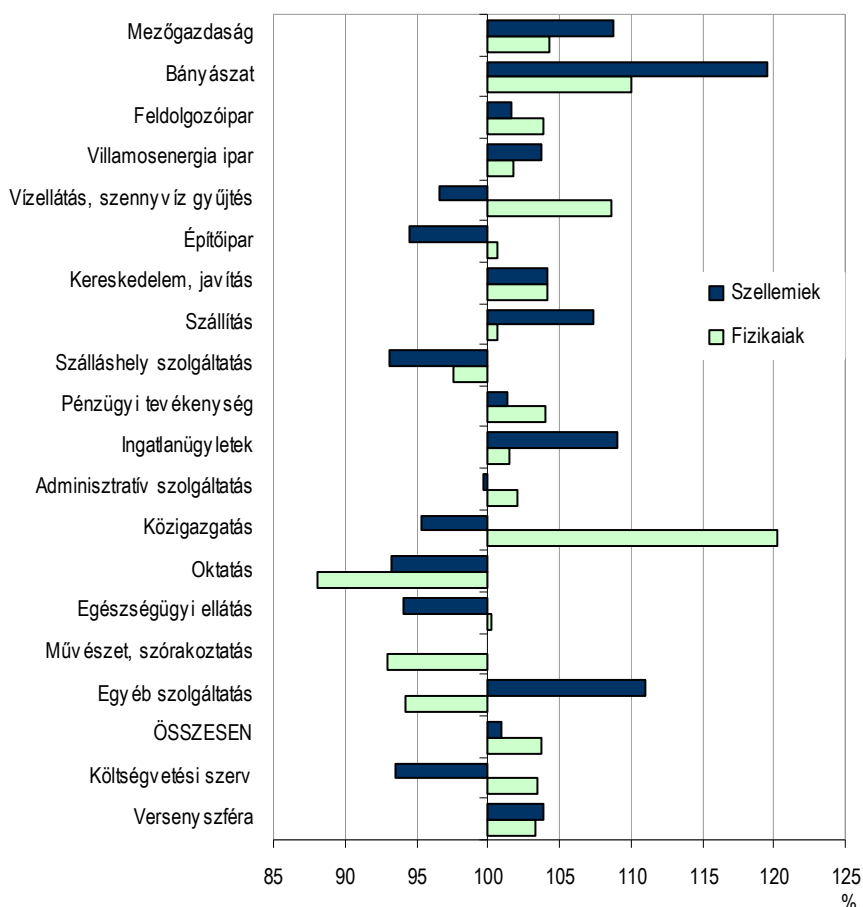


A teljes munkaidőben alkalmazásban állóknak 2011. I. félévben a havi átlagos bruttó keresete 199 ezer Ft volt, ezen belül a vállalkozásoknál dolgozóké 203 ezer Ft-ot, a költségvetési szervezeteknél alkalmazásban állóké 182 ezer Ft-ot ért el. A bruttó keresetek 2,4%-kal haladták meg az előző évit. A versenyszférában 3,6%-kal nőttek, a költségvetés területén – a 2010. évi eseti kereset-kiegészítés januári és márciusi kifizetése miatt – 3,6%-kal elmaradtak az átlagkeresetek az előző év azonos időszakához képest. Az átlagos (családi kedvezmény nélkül számított) nettó kereset 2,2%-kal nőtt, és meghaladta a 132 ezer Ft-ot, ennek ellenére továbbra is több mint 8,2 ezer Ft-tal elmaradt az országos átlagtól. Az átlagos nettó kereset reálértéke a fogyasztói árak 4,1%-os növekedése mellett 1,8%-kal csökkent. A pénzbeli és természetbeni juttatásokat is figyelembe véve az átlagos havi munkajövedelem 1,7%-kal (211 ezer forint) emelkedett az egy évvel korábbihoz képest, melyből a versenyszférában 6%, a költségvetési szervek dolgozóinál 5,8% volt az egyéb munkajövedelem aránya.

7. ábra

Az alkalmazásban állók bruttó keresetének változása, 2011. I. félév

(előző év azonos időszaka = 100,0)



A Nemzeti Foglalkoztatási Szolgálat adatai szerint a megyében 2011 június végén 13 ezer álláskeresőt tartottak nyilván, mintegy 1150-nel kevesebbet, mint egy évvel korábban. A csökkenéssel a nyilvántartott álláskeresők gazdaságilag aktív népességhez viszonyított 7%-os aránya továbbra is alacsonyabb a régiós, valamint az országosnál. A Komárom-Esztergom megyei körzetek közül Oroszlány és Tata térségében csökkent a legnagyobb arányban a munkanélküliek száma.

5. tábla

A munkanélküliség főbb jellemzői munkaügyi körzetenként, 2011. június

Kirendeltség és működési körzete	Nyilvántartott álláskeresők				Bejelentett betöltetlen álláshely
	száma	2010. június = 100,0	megoszlása, %	pályakezdő	
Dorog	2 000	91,2	15,0	88	304
Esztergom	2 533	97,7	18,9	131	250
Kisbér	976	92,3	7,3	68	138
Komárom	1 695	91,7	12,7	106	311
Oroszlány	1 165	84,7	8,7	91	173
Tata	1 510	89,1	11,3	119	178
Tatabánya	3 484	92,9	26,1	213	546
Összesen	13 363	92,1	100,0	816	1 900

Az egy évvel korábbihoz képest közel felével nőtt a bejelentett üres álláshelyek száma. A betöltetlen álláshelyek kilenczede fizikai munkakörre vonatkozott. 2011. június végén álláskeresési járadékban, álláskeresési segélyben, vállalkozói járadékban 4975 nyilvántartott álláskereső részesült. Szociális ellátást 2699 fő kapott, számuk 11,7%-kal több mint 2010 júniusában.

Népmozgalom

2011. január-június előzetes adatai szerint rosszabbodott a népmozgalmi statisztika a megyében. Világra jött 1272 újszülött és 1975 lakos hunyt el. Az előző év azonos időszakához képest mind a születések, mind a halálozások száma csökkent, az előbbi 12, az utóbbi pedig 0,5%-kal, így a természetes népességfogyás üteme ismét erősödött. A születések és a halálozások egyenlegeként kialakuló 703 fős természetes fogyás 32%-kal magasabb az egy évvel korábbinál.

6. tábla

Főbb népmozgalmi események alakulása, 2011. I. félév

Megnevezés	Házasságkötés	Élve születés	Halálozás	Ebből: egy éven aluli meghalt
Tatabánya	125	314	466	-
Többi város	237	569	792	-
Községek	162	389	717	1
Összesen	524	1 272	1 975	1
2010. I. félév = 100,0	106,9	87,7	99,5	12,5

Az elmúlt éveket jellemző alacsony házasodási kedv ez évben megfordulni látszik. Összesen 524 pár járult az anyakönyvvezetők elé, mintegy 6,9%-kal több mint 2010 hasonló időszakában.

Közlekedési balesetek

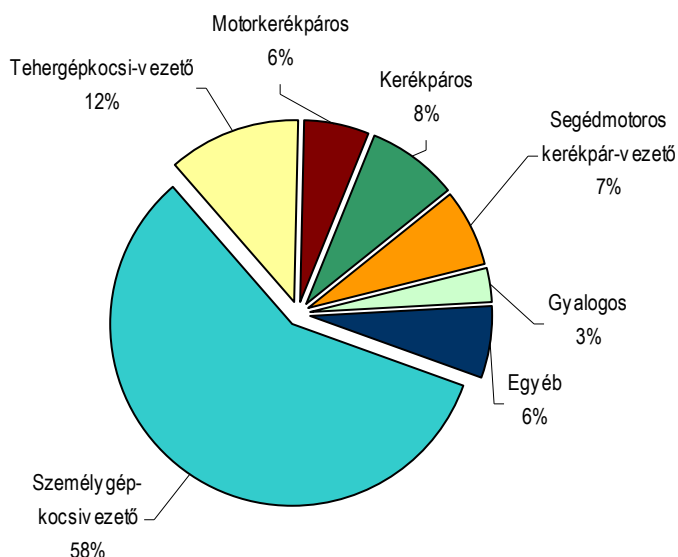
Komárom-Esztergom megye közútjain bekövetkezett közlekedési balesetek száma 2011 első hat hónapjában – az országosnál nagyobb mértékben – 23%-kal csökkent 2010. I. félévéhez képest. A megye területén bejegyzett tízezer gépjárműre jutó balesetek száma alapján Pest és

Nógrád megye után a legkedvezőbb értéket (16) regisztrálták. A 188 személysérüléssel járó közúti közlekedési baleset kimenetele valamelyest súlyosabbá vált. A halálos balesetek száma eggyel kevesebb lett ugyan, de aránya magasabb az egy évvel korábbinál. A súlyos sérüléssel végződők száma is kevesebb lett (21-gyel), de arányuk nem változott. Ugyanakkor jelentős javulást mutat az ittas állapotban okozott balesetek száma. Az előző év azonos időszakához képest háromtizedével csökkent, így minden nyolcadik balesetnél volt megállapítható az alkoholos befolyásoltság.

A korábbi évekhez hasonlóan a balesetek 58%-át a személygépkocsi-vezetők idézték elő. A tavalyinál kevesebb balesetet okoztak a kerékpárosok, és a gyalogosok közül is kevesebben közlekedtek szabálytalanul. A balesetek 93%-a járművezetők hibájából történt, leggyakoribb ok a sebesség nem megfelelő megválasztása volt, ezen belül fő okként az útviszonyokhoz való helytelen alkalmazkodás szerepelt. A szabálytalan irányváltoztatás, haladás és kanyarodás az esetek 28%-ának volt előidézője, de az elsőbbség meg nem adása is jelentős (18%) hányadot képviselt.

8. ábra

Közúti közlekedési balesetek okozók szerint, 2011. I. félév



A félév során bekövetkezett balesetek 254 személyt érintettek, közülük 79-en súlyosan, 164-en könnyebben sérültek és 11-en meghaltak. A balesetet szenvedők száma 18%-kal kevesebb volt, mint egy évvel korábban. A könnyebben sérültek száma 36-tal, a súlyosan sérülteké 21-gyel volt kevesebb, miközben ugyanannyian veszítették életüket, mint az egy évvel korábban.

Táblázatok

Összehasonlító adatok (megye – régió – ország)

2011. I. félév

Megnevezés	Fejér	Komárom- Esztergom	Veszprém	Közép- Dunántúl	Ország
	megye				
Lakónépesség					
Népesség száma, ezer fő ^{a)}	426	311	357	1 094	9 986
Népesség indexe	99,7	99,7	99,4	99,6	99,7
Ipar					
Termelés volumenindexe ^{b)}	110,0	97,1	112,7	103,7	108,0
Egy lakosra jutó termelési érték ^{b)} , ezer Ft	2 305,5	3 841,1	842,8	2 265,9	1 095,1
Termelés volumenindexe ^{c)}	110,7	96,0	113,4	103,4	107,2
Értékesítés volumenindexe ^{c)}	111,5	97,1	109,9	103,9	101,7
Ezen belül: belföldi	101,3	107,4	94,2	102,3	88,3
export	114,8	95,7	115,1	104,3	111,3
Értékesítésből az export aránya, %	77,7	87,0	78,7	82,3	63,6
Építőipar					
Építőipari termelés volumenindexe ^{d)}	90,3	65,4	118,0	87,9	88,9
Egy lakosra jutó termelési érték, ^{d)} ezer Ft	30,8	28,0	29,2	29,5	46,7
Turizmus					
Vendégek száma, ezer	62,3	44,3	180,3	286,9	3 228,5
Vendégek számának indexe	109,4	81,6	98,1	97,2	103,8
Vendégéjszakák száma, ezer	138,1	101,6	441,3	681,0	7 895,0
Vendégéjszakák számának indexe	117,1	82,3	97,2	97,9	102,9
Regisztrált vállalkozások^{e)}					
Regisztrált vállalkozások száma	55 849	38 757	50 719	145 325	1 627 716
1000 lakosra jutó vállalkozás	131	124	142	133	163
Beruházás					
Teljesítményérték, millió Ft	57 073	33 801	27 745	118 620	1 247 459
Egy lakosra jutó teljesítményérték, ezer Ft	133,9	108,5	77,8	108,4	124,9
Gazdasági aktivitás^{f)}					
Aktivitási arány, %	58,1	59,3	57,7	58,3	55,6
Foglalkoztatási arány, %	52,5	55,2	51,5	52,9	49,6
Munkanélküliségi ráta, %	9,7	7,0	10,7	9,3	10,8
Alkalmazásban állók száma és keresete^{g)}					
Alkalmazásban állók					
száma, ezer fő	110,4	81,3	75,8	267,6	2 677,7
számának indexe	101,1	102,6	101,5	101,6	100,2
havi bruttó átlagkeresete, Ft	196 494	198 501	169 631	189 615	211 381
havi bruttó átlagkeresetének indexe	103,1	102,4	103,6	103,0	103,6
havi nettó átlagkeresete ^{h)} , Ft	131 098	132 148	115 309	127 015	140 329
havi nettó átlagkeresetének indexe ^{h)}	103,0	102,2	102,0	102,5	105,2
Lakásépítés					
Épített lakás	176	97	206	479	5 585
Épített lakások indexe	53,2	50,3	100,0	65,6	64,8
Tízezer lakosra jutó épített lakások száma	4,1	3,1	5,8	4,4	5,6

a) 2011. január 1-jén. – b) A 4 főnél többet foglalkoztató szervezetek telephely szerinti adatai. – c) A 49 főnél többet foglalkoztató szervezetek székhely szerinti adatai. – d) A 4 főnél többet foglalkoztató szervezetek székhely szerinti adatai. – e) Az országos adatok a külföldön működőkkel együtt. – f) A KSH munkaerő-felmérése alapján. – g) A 4 főnél többet foglalkoztató vállalkozások, létszámhatártól függetlenül a költségvetési szervek és a kijelölt nonprofit szervezetek székhely szerinti adatai. – h) Családi kedvezmény nélkül.

Index: előző év azonos időszaka (időpontja) = 100,0

Gazdasági-társadalmi jelzőszámok I., 2011

Megnevezés	Komárom-Esztergom megyében				Országosan, I. félév
	I. n. év	I. félév	I–III. n. év	I–IV. n. év	
Ipari termelés értéke ^{a)} , millió Ft	641 730	1 196 147			10 935 168
előző év azonos időszaka = 100,0	107,8	97,1			108,0
Ipari termelés értéke ^{b)} , millió Ft	586 579	1 085 296			9 925 349
előző év azonos időszaka = 100,0	107,5	96,0			107,2
Ipari értékesítés ^{b)} , millió Ft	587 353	1 090 255			10 910 866
előző év azonos időszaka = 100,0	109,3	97,1			101,7
Ezen belül: belföldi értékesítés, millió Ft	73 220	141 790			3 970 751
előző év azonos időszaka = 100,0	116,3	107,4			88,3
export, millió Ft	514 132	948 465			6 940 115
előző év azonos időszaka = 100,0	108,3	95,7			111,3
Építőipari termelés értéke ^{c)} , millió Ft	3 491	8 732			466 439
előző év azonos időszaka = 100,0	62,5	65,4			88,9
Épített lakások száma	50	97			5 585
előző év azonos időszaka = 100,0	61,0	50,3			64,8
Megszűnt lakások száma	3	24			991
előző év azonos időszaka = 100,0	37,5	171,4			105,1
Kiadott lakásépítési engedélyek száma	59	147			5 877
előző év azonos időszaka = 100,0	98,3	96,7			64,1
Élveszületések száma	638	1 272			41 586
előző év azonos időszaka = 100,0	85,6	87,7			92,0
Halálozások száma	1 075	1 975			66 034
előző év azonos időszaka = 100,0	105,8	99,5			101,6
Természetes szaporodás, fogyás (–)	–437	–703			–24 448
előző év azonos időszaka = 100,0	161,3	131,6			123,6
Kereskedelmi szálláshelyek vendégéjszakáinak száma	30 301	101 607			7 894 973
előző év azonos időszaka = 100,0	80,2	82,3			102,9
Ebből: külföldiek	11 182	39 332			4 145 803
előző év azonos időszaka = 100,0	70,1	79,1			105,9
Beruházások teljesítményértéke, millió Ft	15 598	33 801			1 247 459
Alkalmazásban állók száma ^{d)}	80 540	81 275			2 677 718
előző év azonos időszaka = 100,0	103,0	102,6			100,2
Alkalmazásban állók havi bruttó átlagkeresete ^{d)} , Ft	198 110	198 501			211 381
előző év azonos időszaka = 100,0	101,1	102,4			103,6
Alkalmazásban állók havi nettó átlagkeresete ^{d) e)} , Ft	132 047	132 148			140 329
előző év azonos időszaka = 100,0	101,3	102,2			105,2
Alkalmazásban állók átlagos havi munkajövedelme ^{d)} , Ft	209 063	210 980			225 061
előző év azonos időszaka = 100,0	100,9	101,7			103,7

a) A 4 főnél többet foglalkoztató szervezetek telephely szerinti adatai, az indexek összehasonlító áron.– b) A 49 főnél többet foglalkoztató szervezetek székhely szerinti adatai, az indexek összehasonlító áron.– c) A 4 főnél többet foglalkoztató szervezetek székhely szerinti adatai, az indexek összehasonlító áron.– d) A 4 főnél többet foglalkoztató vállalkozások, létszámhatártól függetlenül a költségvetési szervek és a kijelölt nonprofit szervezetek székhely szerinti adatai.– e) Családi kedvezmény nélkül.

Gazdasági-társadalmi jelzőszámok II., 2011

Megnevezés	Komárom-Esztergom megyében				Országosan, II. n. év
	I. n. év	II. n. év	III. n. év	IV. n. év	
Foglalkoztatottak száma ^{a)} , ezer fő	129,6	132,7			3 808,8
előző év azonos időszaka = 100,0	102,0	101,7			100,8
Munkanélküliek száma ^{a)} , ezer fő	12,7	10,0			460,7
előző év azonos időszaka = 100,0	91,7	87,4			97,3
Gazdaságilag inaktív népesség száma ^{a)} , ezer fő	97,6	97,8			3 406,7
előző év azonos időszaka = 100,0	94,1	95,2			99,1
Munkanélküliségi ráta ^{a)} , %	8,9	7,0			10,8
Nyilvántartott álláskeresők száma az időszak végén	15 411	13 363			553 346
előző év azonos időpontja = 100,0	87,4	92,1			101,3
Álláskeresési járadékban részesültek száma az időszak végén	4 103	3 555			99 146
előző év azonos időpontja = 100,0	62,3	79,4			85,2
Álláskeresési segélyben részesültek száma az időszak végén	1 962	1 420			46 705
előző év azonos időpontja = 100,0	87,0	81,7			94,5
Szociális ellátásban részesültek száma az időszak végén ^{b)}	2 910	2 699			174 670
előző év azonos időpontja = 100,0	122,4	111,7			108,0

a) A KSH munkaerő-felmérése alapján.– b) Tartalmazza a rendelkezésre állási támogatásban, a rendszeres szociális segélyben és a bérpótló juttatásban részesülők számát.

További információk, adatok (linkek):

[Részletes megyei adatok](#)

[stADAT-táblák](#)

[Módszertan](#)

Elérhetőségek:

Felelős szerkesztő: Szemes Mária igazgató

További információ: Berta Györgyné tájékoztatási osztályvezető

Telefon: (+36-88) 620-205, gyorgyne.bertha@ksh.hu

ugyfelszolgalat.tatabanya@ksh.hu, telefon: (+36-34) 309-548