



Statisztikai tájékoztató

Hajdú-Bihar megye, 2011/2

Tartalom

Bevezető	2
Gazdasági szervezetek	2
Beruházás	3
Mezőgazdaság	4
Ipar	5
Építőipar	6
Kereskedelmi szálláshelyek	7
Lakásépítés	8
Foglalkoztatottság, munkanélküliség	8
Keresetek	10
Népmozgalom	11
Közlekedési balesetek	11
Táblázatok	13

További információk, adatok (linkek)

Elérhetőségek

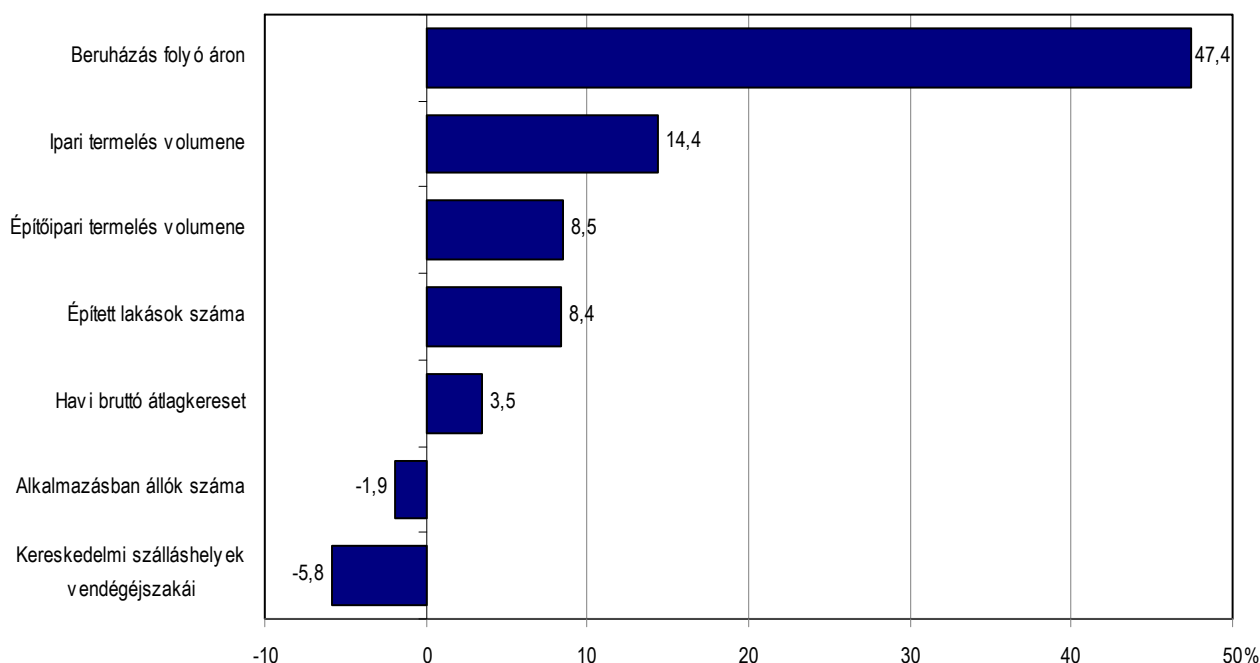
Bevezető

A Hajdú-Bihar megye gazdasági folyamatait jellemző, 2011. első félévi előzetes statisztikai mutatók a legtöbb területen meghaladják az előző év azonos időszakának alacsony bázisait.

A főbb gazdasági ágak közül az ipar és a megyei székhelyű építőipar teljesítménye egyaránt növekedett az előző év azonos időszakához képest. Előzetes információk szerint a kalászos gabonák hozamai többnyire meghaladják az előző évek átlagát. A kereskedelmi szálláshelyek vendégforgalma ugyanakkor elmaradt a 2010. első félévitől. A megyei székhelyű gazdasági szervezetek folyó áron számított beruházása jelentősen bővült, és az átadott új lakások száma szintén meghaladta a 2010. első félévi alacsony bázist. A lakossági munkaerő-felmérés alapján az egy évvel korábbinál többen jelentek meg a munkaerőpiacon, a foglalkoztatottak számát bővítve.

1. ábra

A megye fontosabb gazdasági jelzőszámainak változása, 2011. I. félév
(2010. I. félévéhez képest)



Előzetes adatok szerint a természetes fogyás a megye népességét tovább csökkentette, elsősorban a mérséklődő születésszámból adódóan.

Gazdasági szervezetek

2011. június 30-án Hajdú-Bihar megyei székhellyel 96 ezer gazdasági szervezetet tartottak nyilván, 2,8%-kal többet, mint egy évvel korábban. A regisztrált szervezetek 72%-a egyéni, 22%-a társas vállalkozásként működött, a nonprofit szervezetek 6, a költségvetési és társadalombiztosítási szervek pedig 1% alatti részarányt képviseltek. (2011. január 1-jétől a gazdasági szervezetek gazdasági forma szerinti besorolása a GFO'11 nomenklatúra alapján történik, így az adatok korábbi időpontokkal való összehasonlíthatósága korlátozott.)

A megyében bejegyzett 69 ezer egyéni vállalkozás 29%-a szerepelt egyéni vállalkozói nyilvántartásban (amely a 2010 végéig alkalmazott nomenklatúrában a vállalkozói igazolvánnyal

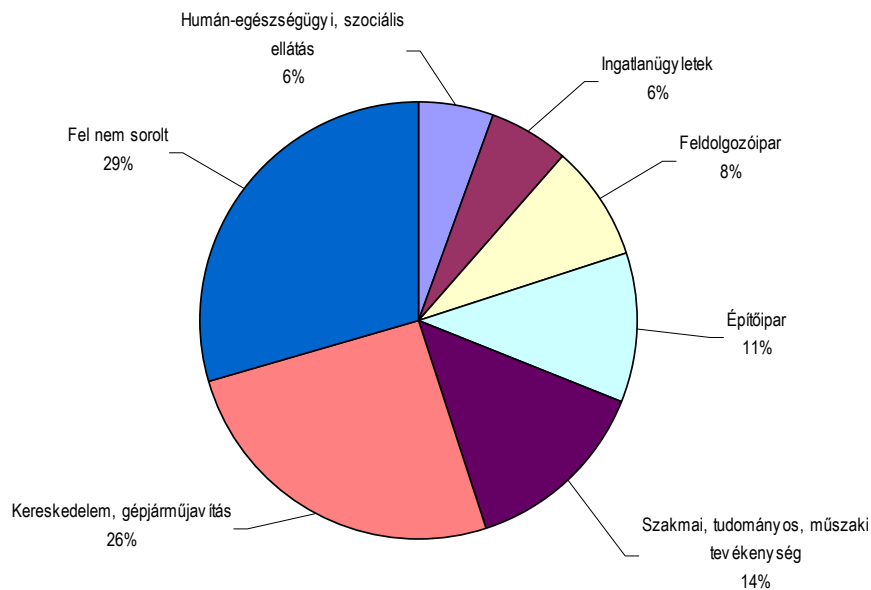
rendelkezőknek felel meg). A munkavégzés jellege szerint az egyéni vállalkozók 39%-a mellékfoglalkozásban, 31%-a főfoglalkozásban, 30%-a pedig nyugdíj mellett folytatta tevékenységét.

A Hajdú-Bihar megyei székhellyel rendelkező 21 ezer társas vállalkozás 63%-át korlátolt felelősségű társaságként, 33%-át betéti társaságként, 1–1%-át részvénytársaságként, illetve szövetkezetként jegyezték, és 2%-ot képviselt a többi társas vállalkozási forma.

A társas vállalkozások legnagyobb része, 26%-a a kereskedelem, gépjárműjavítás, 14%-a a szakmai, tudományos, műszaki tevékenység területén folytatta tevékenységét, további 11%-uk az építőiparba, 8%-uk pedig a feldolgozóiparba tartozott.

2. ábra

A megyei székhelyű társas vállalkozások megoszlása főbb nemzetgazdasági ágak szerint, 2011. június 30.



Hajdú-Biharban az ezer lakosra jutó vállalkozások száma (166) kissé meghaladta az országos átlagot (163), ami a relative jelentős számú megyei egyéni vállalkozás jelenlétéből adódott. Az egyéni vállalkozások elterjedtsége (127) ugyanis ötödével múlta felül az országosan jellemző szintet (105), miközben a társas vállalkozásoké (39) mindössze az átlagos (58) kétharmadát tette ki.

Beruházás

2011 első félévében a Hajdú-Bihar megyei székhelyű gazdasági szervezetek 57,1 milliárd forint értékű beruházást valósítottak meg, folyó áron számítva 47%-kal többet, mint egy évvel korábban. Ezen belül a gépek, berendezések, járművek beszerzéséhez, létesítéséhez, felújításához kapcsolódó kiadások nominálisan mintegy kétharmadával növekedtek, miközben az épületek és egyéb építmények beruházásai harmadával, az egyéb célra (ültetvény, erdő, tenyész- és igásállat, föld, telek stb. beszerzésére) fordított fejlesztési ráfordítások ötödével haladták meg a 2010. első félévi szintet. Így anyagi-műszaki összetételét tekintve a beruházások 50%-át a gép- és berendezésberuházások jelentették, az épületek és egyéb építmények építése pedig 46%-os részarányt képviselt. (A beruházások fennmaradó 4%-át egyéb célra fordították.)

A beruházásokból nagyobb súlyt képviselő nemzetgazdasági ágakban növekedést regisztráltak. A teljesítményérték legnagyobb szeletét (35%-át) adó feldolgozóipar beruházásai – az egy évvel korábbi jelentős visszaesést követően – több mint kétszeresére emelkedtek a 2010. első félévihez mérten. A beruházások 13%-a a mezőgazdaságban összpontosult, ahol a

jelentős gép- és berendezésberuházások hatására folyó áron csaknem ötödével többet fordítottak fejlesztésekre, mint az előző év azonos időszakában. A mezőgazdasághoz hasonló súlyú energiaiparban 22%-os növekedés történt. A szolgáltató ágak közül az oktatás beruházásainak teljesítményértéke – az előző negyedévekhez hasonlóan – kiemelkedően bővült, a széles körű intézménybővítések, -felújítások következtében. A megyei lakásépítések élénkülésével párhuzamosan számottevően növekedtek az ingatlanügyletek nemzetgazdasági ág beruházásai is a 2010. első félévi igen alacsony bázishoz képest. A beruházások 6%-át adó kereskedelem, gépjárműjavítás ágban 5,9%-kal növekedtek a fejlesztési ráfordítások, ugyanakkor a kisebb súlyt képviselő szállítás, raktározás területén jelentős csökkenés történt, amiben az ágazati magas bázis is szerepet játszott.

Mezőgazdaság

Az 2011. évi terméseredményeket nagymértékben befolyásolja az igen egyenetlen területi eloszlásban lehullott csapadék mennyisége. E mellett a 2010. év végén és az ez év elején kialakult nagymértékű belvíz és vizenyősség hátráltatta a tavaszi munkákat, és helyenként a vetés jelentős részének kipusztulását is okozta, elsősorban a repcénél.

A Hajdú-Bihar Megyei Kormányhivatal Földművelésügyi Igazgatósága adatai szerint a megyében befejeződtek a nyári betakarítási munkák, többnyire mind az előző évinél, mind a 2006–2010. évek átlagánál kedvezőbb hozamokkal. Az egy évvel korábbtól egyedül a tavaszi árpa hektáronkénti terméseredménye (3,0 tonna) maradt el, ugyanakkor a 2006–2010. évek átlagánál e növényfajtából is 7,8%-kal több termelt hektáronként. Viszonylag kiemelkedő – az országosan jellemzőnél is magasabb – átlaghozamot az őszi árpa (4,1 tonna) és a legnagyobb területen termesztett búza (4,4 tonna) ért el, négy-, illetve háromtizedével meghaladva az előző évit.

1. tábla

Fontosabb nyári betakarítású növények megyei terméseredményei

Növény	Betakarított terület, ha	Betakarított összes termés, tonna	Termésátlag, kg/ha	
			2011 ^{a)}	2006–2010 évek átlaga
Őszi árpa	7 404	30 275	4 089	3 745
Búza	59 960	265 288	4 424	4 191
Rozs	910	1 814	1 993	2 000
Tritikale	5 143	22 007	4 279	3 969
Tavaszi árpa	2 788	8 467	3 037	2 817
Zab	4 499	13 510	3 003	2 936
Repce	2 807	6 167	2 197	2 056
Magborsó	1 612	3 399	2 109	2 170

^{a)} Forrás: Hajdú-Bihar Megyei Kormányhivatal Földművelésügyi Igazgatósága.

A 2006–2010. évek hektáronkénti átlagos terméseredményétől csak a rozsé (2,0 tonna) és a borsóé (2,1 tonna) maradt el kissé, ugyanakkor az előző évhez képest e növények esetében 16 és 7,9%-kal többet arattak hektáronként.

A megye állatállománya a 2011. június 1-jei számbavétel eredménye szerint eltérően alakult. A mintegy 80 ezres szarvasmarha, illetve a 180 ezres egyedszámú juhállomány 7–9%-kal visszaesett az egy évvel korábbihoz képest. Ugyanakkor a sertésállomány 11%-kal, 531 ezerre bővült. Tyúkfélékből 5095 ezer-t tartottak a megyei gazdálkodók, az egy évvel korábbinál 3,6%-kal többet.

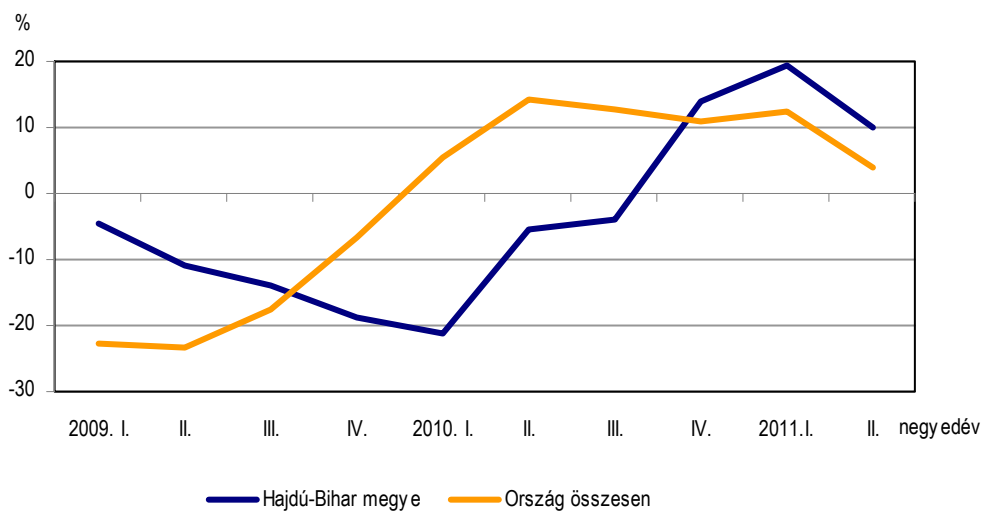
2011. január–júniusban az előző év azonos időszakához mérten országosan az agrártermékek termelőiár-szintje 41,4, ezen belül a növényi termékek ára 56,6, az élő állatok és állati termékeké 15,6%-kal nőtt. Ugyanakkor a mezőgazdasági termelés ráfordítási árai 15,5%-kal voltak magasabbak az előző év azonos időszakánál.

Ipar

Hajdú-Bihar megye ipari termelése 2011 első félévében összehasonlítva áron számítva 14%-kal haladta meg az előző év azonos időszakáét a legalább öt főt foglalkoztató ipari vállalkozások telephely szerinti információi alapján. (Országosan ezzel egyidejűleg 8,0%-os bővülést regisztráltak). A növekedésben szerepet játszott a 2010. első félévi alacsony bázis, amely különösen az év első negyedében érvényesült.

3. ábra

Az ipari termelési volumen változása
(előző év azonos időszakához képest)



A telephelyekéhez hasonló képet mutatnak a megyei székhelyű, legalább 50 fős szervezetek adatai is, melyek produktuma 18%-kal növekedett.

A bővüléshez a megyében jelentős ipari ágazatok többsége hozzájárult. Közülük legnagyobb mértékben a gyógyszergyártás teljesítménye nőtt, amely a vegyi anyag, termék gyártása ágazattal együtt az ipari termelés háromtizedét adta. Számottevően (29%-kal) növekedett a gépipar produktuma is a kivitel expanziójával összefüggésben. Így az exportorientált ágazatcsoport részaránya az ipari termelésből 24%-ot tett ki. A kizárólag belföldre szolgáltatást nyújtó energiaipar bővülése az előbbieknél kisebb (2,0%-os) volt, és az ipari termelésből is szerényebb arányban, 16%-kal részesült. Ugyanakkor az ipari produktum előbbihez hasonló hányadát adó élelmiszeripar teljesítménye nem érte el a 2010. első félévi szintet.

2011 első félévében a megyei székhelyű közepes és nagyméretű ipari vállalkozásoknál 19,3 ezren álltak alkalmazásban, 3,3%-kal kevesebben, mint egy évvel korábban.

Az ipari értékesítés 2011. január–júniusi árszínvonala országosan 4,2%-kal volt magasabb a 2010 azonos időszakánál. A növekedést a belföldi értékesítés árainak 6,4%-os és az export árszínvonal szerényebb, 2,6%-os emelkedése alakította.

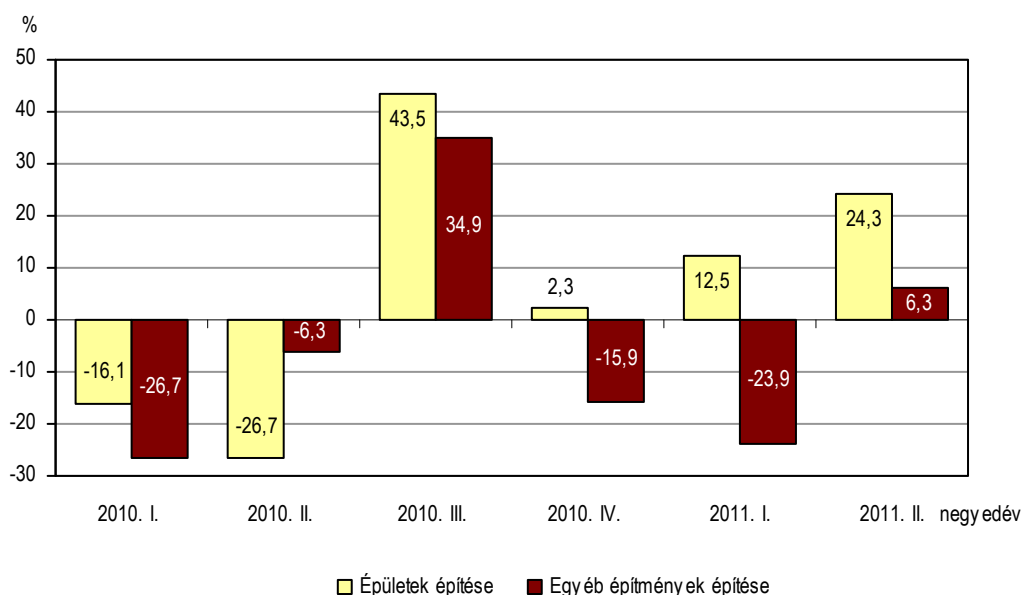
Építőipar

A legalább öt főt foglalkoztató, Hajdú-Bihar megyei székhellyel rendelkező építőipari vállalkozások 2011 első félévében 18,7 milliárd forint építőipari termelési értéket hoztak létre, összehasonlító áron 8,5%-kal többet, mint az előző év azonos időszakában. (Országosan – ugyanezen szervezetek körében – 11%-os csökkenés történt.)

Építményfőcsoportok szerint a termelési érték nagyobb részét, 62%-át adó épület építés volumene 19%-kal növekedett, az egyéb építményeken végzett munkáké ugyanakkor 5,3%-kal csökkent a 2010. első félévihez képest.

4. ábra

A megyei székhelyű szervezetek építőipari termelési volumen változása építményfőcsoportonként (előző év azonos időszakához képest)



2011 január–júniusa között a megfigyelt építőipari szervezetek 12,4 milliárd forint értékű munka elvégzésére kötöttek új szerződéseket, ami mindössze 46%-a az egy évvel korábbiak. A jelentős csökkenést az épületek építésére vonatkozó megállapodások nagyarányú (68%-os) visszaesése okozta, miközben az egyéb építmények építésére kötött szerződések volumene 4,7%-kal maradt el a bázistól. Így az új szerződések 55%-a épületeken, 45%-a egyéb építményeken elvégzendő munkákra vonatkozott.

Június 30-án az építőipari vállalkozások teljes szerződésállományának értéke 26,2 milliárd forintot tett ki, összehasonlító áron az egy évvel korábbi kétharmadát. Ezen belül az épületek építésére vonatkozó megrendelések összege 45%-kal volt alacsonyabb, mint az előző év azonos időpontjában, az egyéb építményekre kötötteké viszont 6,0%-kal emelkedett.

Az építőipar termelői árai 2011 első félévében országosan 2,3%-kal emelkedtek az előző év azonos időszakához viszonyítva, ami az egyes építőipari alágazatok 1,8–2,6% közötti áremelkedésének eredőjeként alakult ki.

Kereskedelmi szálláshelyek

Hajdú-Bihar megye kereskedelmi szálláshelyein a vendégek száma 5,0%-kal, a vendégéjszakáké 5,8%-kal csökkent az előző év azonos időszakához képest. (Országosan ugyanakkor növekedett a vendégforgalom.)

2011 első félévében összesen 138 ezer vendég 425 ezer vendégéjszakát töltött el a megye kereskedelmi szálláshelyein. A tartózkodási idő átlagosan 3,1 éjszakát tett ki.

A külföldi- és belföldi vendégforgalom alakulása jelentős eltérést mutatott. Míg a más országokból érkezők mutatói növekedtek, addig a hazai vendégek üdülései visszaestek a tavalyi év azonos időszakához képest.

A külföldiek 2011. január–júniusban mintegy 10%-kal többen érkeztek a megyébe, és nőtt a vendégéjszakáik száma is (3,5%-kal). A legtöbb vendég továbbra is Romániából, Lengyelországból és Németországból érkezett. Közülük egyedül a német turisták forgalma esett vissza. Ugyanakkor jelentősen, több mint négytizeddel nőtt a Lengyelországból érkezők száma, és közel felével a vendégéjszakáiké.

A félév folyamán 103 ezer belföldi vendéget és 289 ezer belföldi vendégéjszakát regisztráltak a kereskedelmi szálláshelyeken, 9,1, illetve 9,6%-kal kevesebbet a 2010 első félévinél.

A térség idegenforgalmában kulcsszerepet játszó települések mindegyikén mérséklődött a vendégforgalom. Legkevésbé Hajdúszoboszlón (2,6%-kal), legnagyobb mértékben Hortobágyon (13%-kal) csökkent a vendégek száma az előző év azonos időszakához képest.

2. tábla

A kiemelt idegenforgalmú települések vendégforgalma

Település	Vendégek száma	2010. I. félév=100,0	Vendégéjszakák száma	2010. I. félév=100,0
Összesen				
Debrecen	47 727	94,2	112 965	95,4
Hajdúszoboszló	77 876	97,4	286 626	95,0
Hortobágy	3 302	87,3	6 339	89,0
Ebből: külföldi				
Debrecen	13 230	110,2	36 133	105,2
Hajdúszoboszló	18 117	111,9	91 344	103,6
Hortobágy	927	125,8	1 867	124,6

A megyébe érkező vendégek 77%-a szállodában szállt meg, és ezen belül a négycsillagos, illetve a gyógyszállodák vendégforgalma volt a legjelentősebb, ahol a szállodai vendégéjszakák 52, illetve 65%-át realizálták.

A kereskedelmi szálláshelyek összesen 4,4 milliárd forint bruttó árbevételt értek el, amelyből a szállásdíj 1,9 milliárd forintot tett ki. Az összes bevétel folyó áron számítva 3,9%-kal, a szállásdíj bevétel pedig 8,9%-kal maradt el az előző év azonos időszakától.

A szállásdíj bevételek 63%-a a belföldi vendégektől származott. Az összes belföldi szállásdíj 40%-át üdülési csekkel fizették ki, így a beváltott üdülési csekkek értéke elérte 468 millió forintot.

Lakásépítés

Hajdú-Bihar megyében 2011 első félévében a befejezett lakásépítések száma az alacsony bázishoz képest 8,4%-kal emelkedett. (Országosan folytatódott a csökkenés, és 35%-kal esett vissza a lakásépítés). Az év első felében 271 új lakásra adtak ki használatbavételi engedélyt, a 2010. első félévinél 21-gyel többre. Így a lakásépítések intenzitási mutatója, a tízezer lakosra jutó építések száma Budapesten (9,6), Pest megyében (10,6), Győr-Moson-Sopronban (6,6), Veszprémben (5,8) és Csongrádban (5,5) haladta meg a hajdú-biharit (5,0).

Településtípusonként tekintve a megyében kizárólag a megyeszékhelyen kívüli városokban történt (21%-os) növekedés, a megyeszékhelyen és a községekben az építések szintje nem érte el az előző év azonos időszakit. Így a megyében használatba vett lakások 49%-a megyeszékhelyen kívüli városokban, 42%-a Debrecenben, és 8%-a községekben épült.

Az építetők között ugyan továbbra is a természetes személyek voltak a meghatározóak, de az általuk építtetett lakások aránya (86,7%) a 2010 első félévéhez képest mérséklődött, miközben a vállalkozások által építetteké (8,5%) közel megduplázódott. Ugyanakkor kisebb részben a helyi önkormányzatok és egyéb építetők is szerepet vállaltak a megyei lakásépítésben. Az építetői struktúra módosulásából adódóan valamelyest csökkent a saját használatra épített lakások aránya (85,6%) és emelkedett az értékesítési céllal építetteké (12,5%). A lakások túlnyomó része, közel négyötöde családi házas formában épült – összefüggésben a lakossági építetők dominanciájával –, további 14,4%-uk pedig többszintes, többlakásos épületben. Az újonnan épített lakások átlagos alapterülete 108 m²-ről 117 m²-re emelkedett, amely a 4 és 5 szobás lakások számának jelentős növekedésével magyarázható.

3. tábla

Lakásépítés és megszűnés, 2011. I. félév

Megnevezés	Épített		Megszűnt		Kiadott lakásépítési engedélyek	
	lakások					
	száma	2010. I.félév = 100,0	száma	2010. I. félév = 100,0	száma	2010. I. félév = 100,0
Debrecen	115	99,1	29	67,4	108	69,7
Többi város	134	120,7	70	218,8	76	45,0
Községek	22	95,7	36	225,0	32	177,8
Megye összesen	271	108,4	135	148,4	216	63,2
Ország összesen	5 585	64,8	991	105,1	5 877	64,1

A 2011 első félévében használatba vett lakások közműellátottsága lényegesen kedvezőbb az egy évvel korábinál. A lakások 98,5%-a rendelkezik közüzemi vízzel, 80,1%-a közműves csatornahálózatba kapcsolt és 88,9%-a vezetékes gázzal is ellátott.

A kiadott új lakásépítési engedélyek száma (216) az alacsony bázishoz képest is nagymértékben (36,8%-kal) visszaesett.

A év első felében 135 lakás szűnt meg, amelyből 81-et avulás miatt ítélték bontásra. Így az építések és megszűnések egyenlegeként a megye lakásállománya 136 lakással bővült.

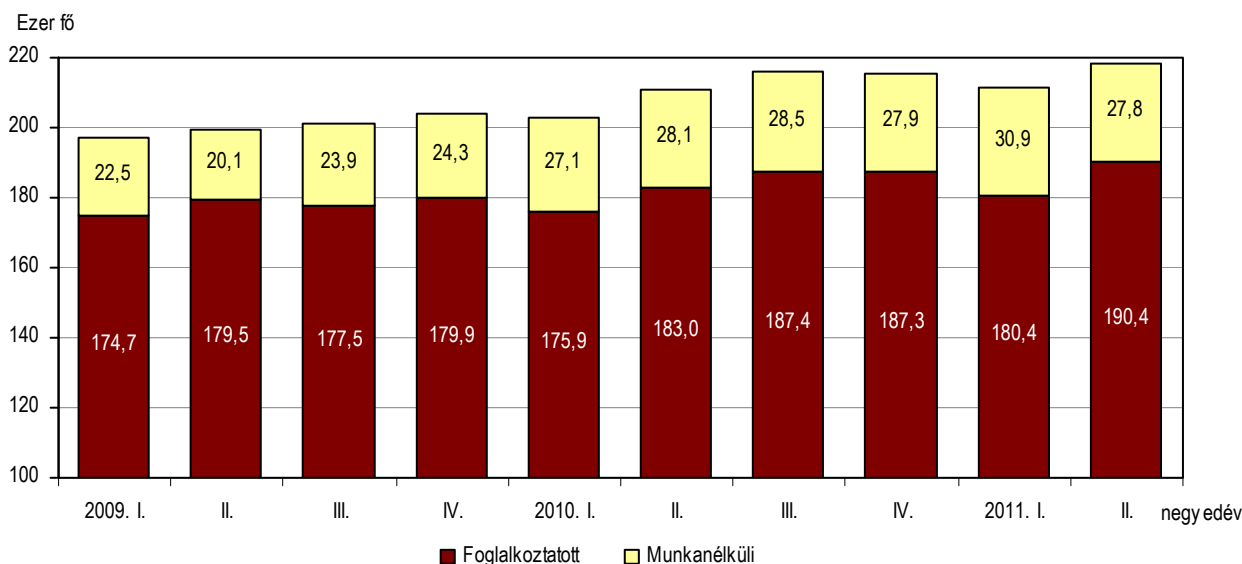
Foglalkoztatottság, munkanélküliség

A KSH **munkaerő-felmérése** alapján 2011 második negyedében a megye 15–74 éves népességének 52,9%-a, 218 ezer fő volt jelen a munkaerőpiacon foglalkoztatottként, vagy munkanélküliként. Így a megfigyelt időszakban a népesség aktivitási aránya 1,6 százalékponttal volt magasabb az előző év azonos időszakában mérténél. A gazdasági aktivitás fokozódását a

foglalkoztatottak körének 4,0%-os bővülése magyarázza, miközben a munkanélküliek száma 1,1%-kal csökkent. 2011. április–júniusban átlagosan 190,4 ezer fő számított foglalkoztatottnak, 27,8 ezer fő pedig munkanélkülinek. Ezek alapján az előző év azonos időszakánál 1,6 százalékponttal magasabb foglalkoztatási arány (46,1%), illetve 0,5 százalékponttal alacsonyabb munkanélküliségi ráta (12,8%) számítható.

5. ábra

Gazdaságilag aktív, 15–74 éves népesség a megyében



Az **intézményi adatgyűjtés** alapján Hajdú-Bihar megyében 2011 első felében a 4 főnél többet foglalkoztató vállalkozásoknál, létszámtól függetlenül a költségvetési és társadalombiztosítási intézményeknél, illetve a megfigyelt nonprofit szervezeteknél átlagosan mintegy 111 ezer fő állt alkalmazásban, 1,9%-kal kevesebb mint az előző év azonos időszakában. A mérséklődést a költségvetési szerveknél dolgozók 6,6%-os létszámcsökkenése idézte elő, miközben a foglalkoztatásban nagyobb súlyú versenyszférában lényegében nem változott az alkalmazásban állók száma. A költségvetési szerveknél jellemzően a fizikai foglalkozásúak száma csökkent (17%-kal), az előző év azonos időszakában széles körű közfoglalkoztatás bázisát képezte. A vizsgált időszakban a megyében mintegy 16 ezer fő dolgozott részmunkaidőben. Számuk 2010 első feléhez képest 16%-kal bővült, így a foglalkoztatottakon belüli arányuk 14%-ra emelkedett.

4. tábla

Alkalmazásban állók a megyében, 2011. I. félév

Állománycsoport	Összesen	Ebből	
		versenyszféra	költségvetés
Fő			
Fizikai foglalkozásúak	61 753	46 736	10 726
Szellemi foglalkozásúak	49 373	21 044	25 122
Összesen	111 126	67 779	35 848
2010. I. félév=100,0			
Fizikai foglalkozásúak	96,4	100,1	82,9
Szellemi foglalkozásúak	100,3	100,9	98,8
Összesen	98,1	100,3	93,4

A foglalkoztatási helyzet más irányú megközelítését teszik lehetővé a **Nemzeti Foglalkoztatási Szolgálat** nyilvántartott álláskeresőkre vonatkozó adatai. E szerint Hajdú-Bihar megyében 2011. június végén mintegy 44 ezer álláskeresőt tartottak nyilván, 7,6%-kal többet, mint egy évvel korábban. Az álláskeresők 42%-a legfeljebb általános iskolát, 30%-a szakmunkásképzőt, illetve szakiskolát végzett, 23%-uknak valamilyen középiskolai, 5%-uknak pedig felsőfokú végzettsége volt.

Az átlagoshoz hasonló mértékben (7,7%-kal) növekedett a pályakezdő álláskeresők száma is, és a júniusi zárónapon 4600 főt tett ki.

Álláskeresési járadékban 5900 fő, segélyben pedig 3200 fő részesült. A járadékosok száma 3,5%-kal csökkent, a segélyezetteké viszont 4,6%-kal bővült. E két ellátási formában részesülők összességében a munkanélküliek 21%-át tették ki. További 37%-uk (16 300 fő) szociális ellátásban részesült, akik közül mintegy 8700 fő bérpótló juttatást kapott. A szociális ellátásban érintettek száma 11%-kal emelkedett.

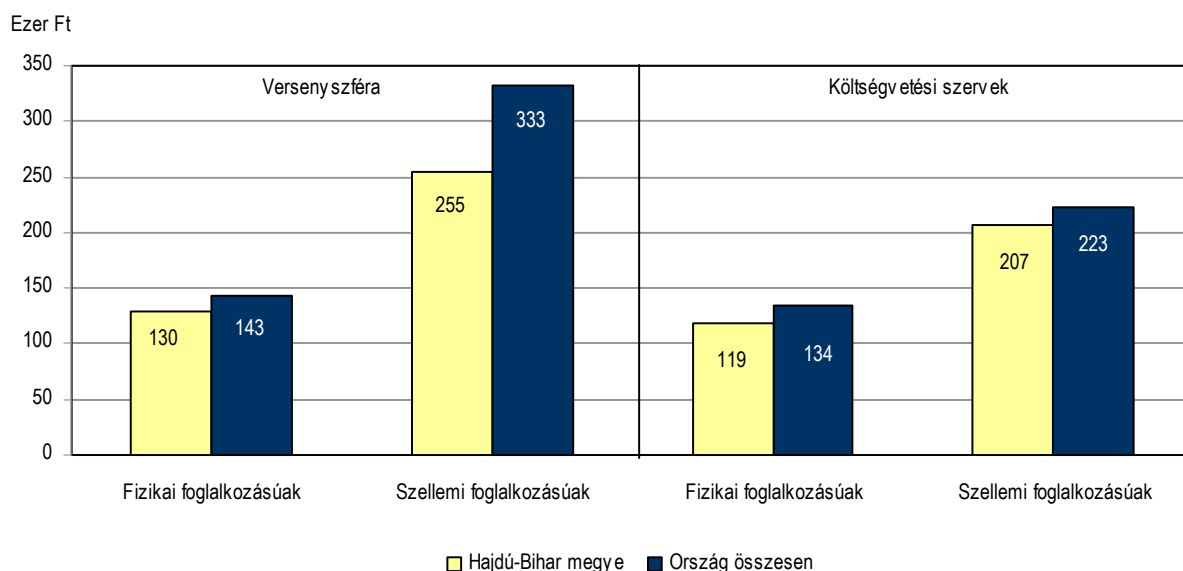
A megyében 2011. június végén 4400 betöltetlen álláshelyet tartottak nyilván, az egy évvel korábbinak csaknem 2,3-szeresét. Így egy üres álláshelyre 10 álláskereső jutott, megközelítőleg feleannyi, mint 2010 azonos időpontjában. Az aktív foglalkoztatáspolitikai eszközökkel érintettek száma 11 600 főt tett ki, közülük a legtöbbet (8700-an) közfoglalkoztatásban vettek részt, további 1200-an pedig bér- és járulék jellegű támogatást kaptak.

Keresetek

Hajdú-Bihar megyében 2011 első félévében a megfigyelési körbe tartozó szervezeteknél teljes munkaidőben foglalkoztatottak **havi bruttó átlagkeresete** 175 ezer forintot tett ki. Ezen belül a szellemi foglalkozásúak átlagosan 226 ezer, a fizikai foglalkozásúak pedig 128 ezer forintot kerestek havonta. Összességében a megyei bruttó átlagkereset 3,5%-kal emelkedett az előző év azonos időszakához képest. Ezen belül a versenyszférában 5,3%-os és a költségvetési szerveknél 1,2%-os keresetnövekedés történt.

6. ábra

A teljes munkaidőben foglalkoztatottak havi bruttó átlagkeresete, 2011. I. félév



Az ágazatonkénti keresetkülönbségek továbbra is jelentősek: a vizsgált időszakban a megyei fizetési rangsort vezető energiaiparban közel háromszorosa volt a havi bruttó átlagkereset a legalacsonyabbnak számító szálláshely-szolgáltatás, vendéglátásénál. A nemzetgazdaság egészét tekintve a Hajdú-Bihar megyei alkalmazottak bruttó keresetszínvonala 17%-kal volt alacsonyabb az országosnál.

Az egyéb kereseti elemeket – mint például az étkezési, munkába járási, lakhatási költség-térítés – is figyelembe véve a megyei alkalmazottak átlagosan havi 185 ezer forintos **munkajövedelemmel** rendelkeztek, amely 3,7%-kal volt magasabb a 2010. első félévinél. A kereseten felüli, úgynevezett egyéb munkajövedelmek az összes jövedelem 5,2%-át képezték.

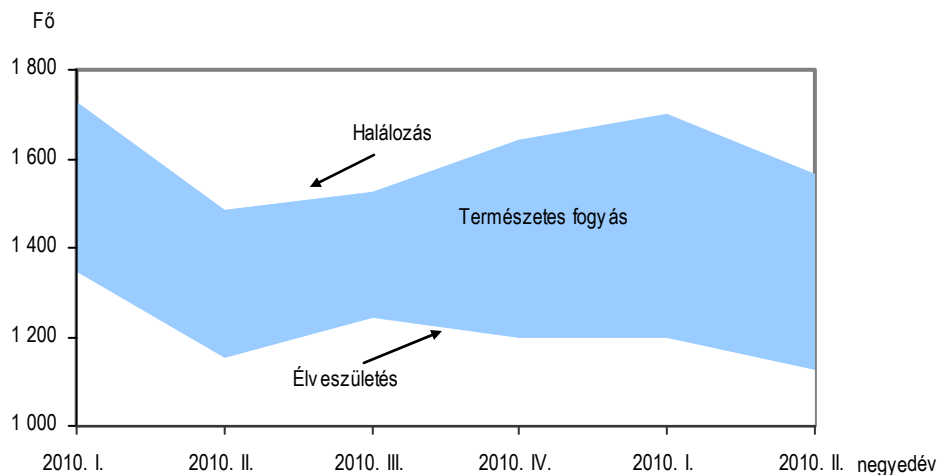
A megfigyelt körben alkalmazottak havi bruttó átlagkeresete alapján a (családi kedvezmény nélküli) **nettó kereseti átlag** 118 ezer forintot tett ki, amely 2,3%-kal magasabb a 2010. első félévinél.

Népmozgalom

2011 első félévében az előző év azonos időszakához képest Hajdú-Bihar megyében tovább csökkent az élveszületések száma, és nőtt a halálozásoké. A 2010. első félévinél 176-tal kevesebb, 2326 gyermek született a megyében, és 53-mal többen, 3267-en haltak meg 2011. január–júniusban. Így a természetes fogyás üteme felgyorsult, ami 941 fővel csökkentette a megye népességét. (Országosan az élveszületések száma a megyeinél nagyobb mértékben, 8,0%-kal csökkent, miközben a halálozásoké azonos mértékben növekedett).

7. ábra

Élveszületés, halálozás a megyében



A házassági kedv tovább csökkent, az idei év első félévében 706 pár állt anyakönyvvezető elé, 19-cel kevesebb, mint 2010 azonos időszakában.

Kedvező folyamat a csecsemőhalandóság csökkenése. Az első félévben 8 egy éven aluli gyermek hunyt el, feleannyi, mint egy évvel korábban. Az ezer élveszületésre jutó csecsemőhalálozások száma 3,4-re csökkent, és az országosnál (5,5) kedvezőbben alakult.

Közlekedési balesetek

Hajdú-Bihar megye közútjain 2011 első félévében 370 személysérüléssel közlekedési baleset történt, 11%-kal kevesebb, mint egy évvel korábban. (Országosan 2,0%-kal csökkent a balesetek száma.) A megyében regisztrálták az országban történt esetek 5,3%-át.

A balesetek többsége – 252 eset – könnyű, 106 súlyos sérüléssel végződött, 12 eset pedig halálos áldozatot követelt. A könnyű, illetve a súlyos sérüléssel járó balesetek száma egyaránt tizedével csökkent, és a halálos áldozatot követelőké 40%-kal lett kevesebb 2010 azonos időszakához viszonyítva.

A balesetet szenvedett személyek száma (477 fő) 15%-kal csökkent az előző év első félévéhez képest, ezen belül a súlyos sérültek száma 14%-kal, a könnyebben sérülteké 15%-kal, a halálos sérülést szenvedőké pedig harmadával lett kevesebb.

Az alkoholos állapotban előidézett balesetek az összes baleset 7%-át tették ki. A 26 esetből 18 könnyű, 6 súlyos sérüléssel végződött, két eset pedig halálos áldozatot követelt.

A balesetek 94%-a (348 eset) a járművezetők hibájából történt, leggyakrabban a sebesség nem megfelelő megválasztásából eredően.

Táblázatok

Összehasonlító adatok (megye – régió – ország)

2011. I. félév

Megnevezés	Hajdú-Bihar	Jász-Nagykun-Szolnok	Szabolcs-Szatmár-Bereg	Észak-Alföld	Ország
	megye				
Lakónépesség					
Népesség száma, ezer fő ^{a)}	540	387	555	1 482	9 986
Népesség indexe	99,7	99,0	99,1	99,3	99,7
Ipar					
Termelés volumenindexe ^{b)}	114,4	100,1	126,2	108,6	108,0
Egy lakosra jutó termelési érték ^{b)} , ezer Ft	589,0	1 471,3	416,5	754,6	1 095,1
Termelés volumenindexe ^{c)}	118,0	117,7	123,8	119,3	107,2
Értékesítés volumenindexe ^{c)}	96,8	115,7	118,7	105,9	101,7
Ezen belül: belföldi	85,2	111,5	103,2	92,0	88,3
export	126,4	118,1	127,5	123,5	111,3
Értékesítésből az export aránya, %	36,8	64,9	68,4	51,6	63,6
Építőipar					
Építőipari termelés volumenindexe ^{d)}	108,5	121,5	109,9	112,4	88,9
Egy lakosra jutó termelési érték ^{d)} , ezer Ft	34,7	35,6	28,7	32,7	46,7
Turizmus					
Vendégek száma, ezer	138,0	59,5	50,4	247,9	3 228,5
Vendégek számának indexe	95,0	106,2	113,4	100,9	103,8
Vendégéjszakák száma, ezer	424,9	160,6	89,2	674,6	7 895,0
Vendégéjszakák számának indexe	94,2	102,5	107,7	97,7	102,9
Regisztrált vállalkozások^{e)}					
Regisztrált vállalkozások száma	89 754	50 040	108 937	248 731	1 627 716
1000 lakosra jutó vállalkozás	166	129	196	168	163
Beruházás					
Teljesítményérték, millió Ft	57 065	25 524	24 599	107 187	1 247 459
Egy lakosra jutó teljesítményérték, ezer Ft	105,7	66,0	44,3	72,3	124,9
Gazdasági aktivitás^{f)}					
Aktivitási arány, %	52,9	53,8	52,0	52,8	55,6
Foglalkoztatási arány, %	46,1	47,7	42,4	45,2	49,6
Munkanélküliségi ráta, %	12,8	11,2	18,3	14,4	10,8
Alkalmazásban állók száma és keresete^{g)}					
Alkalmazásban állók					
száma, ezer fő	111,1	78,1	99,7	289,0	2 677,7
számának indexe	98,1	96,7	93,4	96,1	100,2
havi bruttó átlagkeresete, Ft	175 145	160 357	162 135	166 720	211 381
havi bruttó átlagkeresetének indexe	103,5	104,2	108,4	105,4	103,6
havi nettó átlagkeresete ^{h)} , Ft	118 377	110 064	110 844	113 569	140 329
havi nettó átlagkeresetének indexe ^{h)}	102,3	102,5	105,6	103,5	105,2
Lakásépítés					
Épített lakás	271	117	152	540	5 585
Épített lakások indexe	108,4	77,5	65,8	85,4	64,8
Tízezer lakosra jutó épített lakások száma	5,0	3,0	2,7	3,6	5,6

a) 2011. január 1-jén.– b) A 4 főnél többet foglalkoztató szervezetek telephely szerinti adatai.– c) A 49 főnél többet foglalkoztató szervezetek székhely szerinti adatai.– d) A 4 főnél többet foglalkoztató szervezetek székhely szerinti adatai.– e) Az országos adatok a külföldön működőkkel együtt.– f) A KSH munkaerő-felmérése alapján, II. negyedévi adatok.– g) A 4 főnél többet foglalkoztató vállalkozások, létszámhatártól függetlenül a költségvetési szervek és a kijelölt nonprofit szervezetek székhely szerinti adatai.– h) Családi kedvezmény nélkül.

Index: előző év azonos időszaka (időpontja) = 100,0

Gazdasági-társadalmi jelzőszámok I., 2011

Megnevezés	Hajdú-Bihar megyében				Országosan, I. n. év
	I. n. év	I. félév	I–III. n. év	I–IV. n. év	
Ipari termelés értéke ^{a)} , millió Ft	159 370	317 886			10 935 168
előző év azonos időszaka = 100,0	119,4	114,4			108,0
Ipari termelés értéke ^{b)} , millió Ft	128 737	257 935			9 925 349
előző év azonos időszaka = 100,0	122,3	118,0			107,2
Ipari értékesítés ^{b)} , millió Ft	253 837	417 788			10 910 866
előző év azonos időszaka = 100,0	95,8	96,8			101,7
Ezen belül: belföldi értékesítés, millió Ft	179 273	263 997			3 970 751
előző év azonos időszaka = 100,0	86,3	85,2			88,3
export, millió Ft	74 563	153 791			6 940 115
előző év azonos időszaka = 100,0	130,4	126,4			111,3
Építőipari termelés értéke ^{c)} , millió Ft	7 089	18 731			466 439
előző év azonos időszaka = 100,0	98,0	108,5			88,9
Épített lakások száma	170	271			5 585
előző év azonos időszaka = 100,0	133,9	108,4			64,8
Megszűnt lakások száma	38	135			991
előző év azonos időszaka = 100,0	76,0	148,4			105,1
Kiadott lakásépítési engedélyek száma	110	216			5 877
előző év azonos időszaka = 100,0	83,3	63,2			64,1
Élveszületések száma	1 198	2 326			41 586
előző év azonos időszaka = 100,0	89,2	93,0			92,0
Halálozások száma	1 702	3 267			66 034
előző év azonos időszaka = 100,0	99,4	101,6			101,6
Természetes szaporodás, fogyás (–)	–504	–941			–24 448
előző év azonos időszaka = 100,0	136,6	132,2			123,6
A kereskedelmi szálláshelyek vendégéjszakáinak száma	178 549	424 866			7 894 973
előző év azonos időszaka = 100,0	100,9	94,2			102,9
Ebből: külföldiek	10 690	136 346			4 145 803
előző év azonos időszaka = 100,0	100,0	103,5			105,9
Beruházások teljesítményértéke, millió Ft	22 420	57 065			1 247 459
Alkalmazásban állók száma ^{d)}	108 422	111 126			2 677 718
előző év azonos időszaka = 100,0	98,5	98,1			100,2
Alkalmazásban állók havi bruttó átlagkeresete ^{d)} , Ft	175 487	175 145			211 381
előző év azonos időszaka = 100,0	100,3	103,5			103,6
Alkalmazásban állók havi nettó átlagkeresete ^{d) e)} , Ft	118 755	118 377			140 329
előző év azonos időszaka = 100,0	100,0	102,3			105,2
Alkalmazásban állók átlagos havi munkajövedelme ^{d)} , Ft	184 497	184 724			225 061
előző év azonos időszaka = 100,0	101,0	103,7			103,7

a) A 4 főnél többet foglalkoztató szervezetek telephely szerinti adatai, az indexek összehasonlító áron.– b) A 49 főnél többet foglalkoztató szervezetek székhely szerinti adatai, az indexek összehasonlító áron.– c) A 4 főnél többet foglalkoztató szervezetek székhely szerinti adatai, az indexek összehasonlító áron.– d) A 4 főnél többet foglalkoztató vállalkozások, létszámhatártól függetlenül a költségvetési szervek és a kijelölt nonprofit szervezetek székhely szerinti adatai.– e) Családi kedvezmény nélkül.

Gazdasági-társadalmi jelzőszámok II., 2011

Megnevezés	Hajdú-Bihar megyében				Országosan, I. n. év
	I. n. év	II. n. év	III. n. év	IV. n. év	
Foglalkoztatottak száma ^{a)} , ezer fő	180,4	190,4			3 808,8
előző év azonos időszaka = 100,0	102,6	104,0			100,8
Munkanélküliek száma ^{a)} , ezer fő	30,9	27,8			460,7
előző év azonos időszaka = 100,0	114,0	98,9			97,3
Gazdaságilag inaktív népesség száma ^{a)} , ezer fő	201,9	194,4			3 406,7
előző év azonos időszaka = 100,0	96,7	97,0			99,1
Munkanélküliségi ráta ^{a)} , %	14,6	12,8			10,8
Nyilvántartott álláskeresők száma az időszak végén	52 034	44 261			553 346
előző év azonos időpontja = 100,0	104,2	107,6			101,3
Álláskeresési járadékban részesültek száma az időszak végén	8 773	5 927			99 146
előző év azonos időpontja = 100,0	100,1	96,5			85,2
Álláskeresési segélyben részesültek száma az időszak végén	5 582	3 240			46 705
előző év azonos időpontja = 100,0	121,5	104,6			94,5
Szociális ellátásban részesültek száma az időszak végén ^{b)}	17 736	16 309			174 670
előző év azonos időpontja = 100,0	104,0	110,8			108,0

a) A KSH munkaerő-felmérése alapján.– b) Tartalmazza a rendelkezésre állási támogatásban, a rendszeres szociális segélyben és a bérpótló juttatásban részesülők számát.

További információk, adatok (linkek):

[Részletes megyei adatok](#)

[stADAT-táblák](#)

[Módszertan](#)

Elérhetőségek:

Felelős szerkesztő: Malakucziné Póka Mária

További információ: Novák Géza

Telefon: (+36-52/529-809) geza.novak@ksh.hu

[Információs szolgálat](#), telefon: (+36-52/529-885, +36-52/529-829, +36-52/529-804)