

# Statisztikai tájékoztató

## Győr-Moson-Sopron megye, 2011/2



2011. szeptember

### Tartalom

Bevezető .....	2
Ipar .....	2
Építőipar .....	5
Turizmus .....	6
Gazdasági szervezetek .....	8
Beruházás .....	8
Foglalkoztatási helyzet .....	9
Népesség, népmozgalom .....	12
Lakáshelyzet .....	13
Közlekedési balesetek .....	13
Táblázatok .....	14

További információk, adatok (linkek)

Elérhetőségek

## Bevezető

2011. első hat hónapjában a kiemelt gazdasági ágazatok teljesítménye az építőipar kivételével javult a megyében. Elsősorban az export bővülésének köszönhetően tovább nőtt az ipari termelés, s az ágazatban dolgozók létszáma is számottevően emelkedett. A gazdaság húzóágazatát jelentő járműgyártás az átlagosnál nagyobb növekedést mutatott. Az építőipari szervezetek helyzete ezzel szemben továbbra is kedvezőtlenül alakult, termelésük csökkent, s a megkötött új szerződések értéke sem mutat változást e tekintetben. A kereskedelmi szálláshelyek forgalma összességében kismértékben nőtt, ezen belül azonban a szállodák látogatottsága jóval átlag feletti mértékben emelkedett. Ennek ellenére a hazai és a külföldi turisták rövidebb ideig időztek szállásukon, a kiemelt partnerországaink közül a német nyelvterületről érkezők kevesebb éjszakát töltöttek a megyében. A vállalkozási kedv továbbra is élénk. A megyei szervezetek jóval nagyobb összegeket fordítottak beruházásokra, mint az előző év azonos időszakában. A kedvező változásban a járműgyártásban megvalósult fejlesztések játszottak kiemelkedő szerepet. A foglalkoztatási helyzet javult, az alkalmazásban állók száma nőtt, a munkanélkülieké pedig jelentősen csökkent. A természetes népességfogyás üteme a születésszám visszaesése következtében felgyorsult. A lakásépítési kedv továbbra sem nőtt, a kiadott építési engedélyk száma viszont kedvező változásokat jelez. A közutakon több baleset történt, mint tavaly ilyenkor, halálos kimenetelű ugyanakkor kevesebb következett be.

## Ipar

A 2010. első felében 20%-ot is meghaladó teljesítménybővülést mutató ipari szektor 2011. azonos időszakában további 12%-os növekedést produkált Győr-Moson-Sopron megyében. A termelés volumene a vasinál (16%) kisebb, a zalainál (6,0%) és az országos átlagnál (8,0%) azonban nagyobb mértékben emelkedett. A megyében működő, legalább 4 főt foglalkoztató szervezetek 1 128 milliárd forintos kibocsátása a nyugat-dunántúli régió ipari termelésének továbbra is több mint hattizedét képviselte.

Az egy lakosra jutó 2 508 ezer forint termelési érték a megyék közül a második legnagyobb volt, ami a nyugat-dunántúli átlag közel másfélszeresét, az országosnak pedig több mint a dupláját tette ki.

A megyében bejegyzett 49 főnél nagyobb létszámmal működő szervezetek 1 086 milliárd forint termelési értéket produkáltak, így 2010. első félévi teljesítményüket 12%-kal felülmúlták. Ehhez képest országosan 7,2%-os növekedést regisztráltak, régiós szinten azonban nagyobb mértékben nőtt a kibocsátás. Belföldi eladásai volumene az egy évvel korábbi csökkenést követően az első hat hónapot véve ha szerény mértékben is, de 1,1%-kal bővült, miközben exportjuk 13%-kal volt magasabb a tavalyinál. Ezzel szemben országosan a belföldi piac élénkülésére továbbra is várni kell és a kivitel volumenének növekedése is elmaradt a Győr-Moson-Sopron megyeitől.

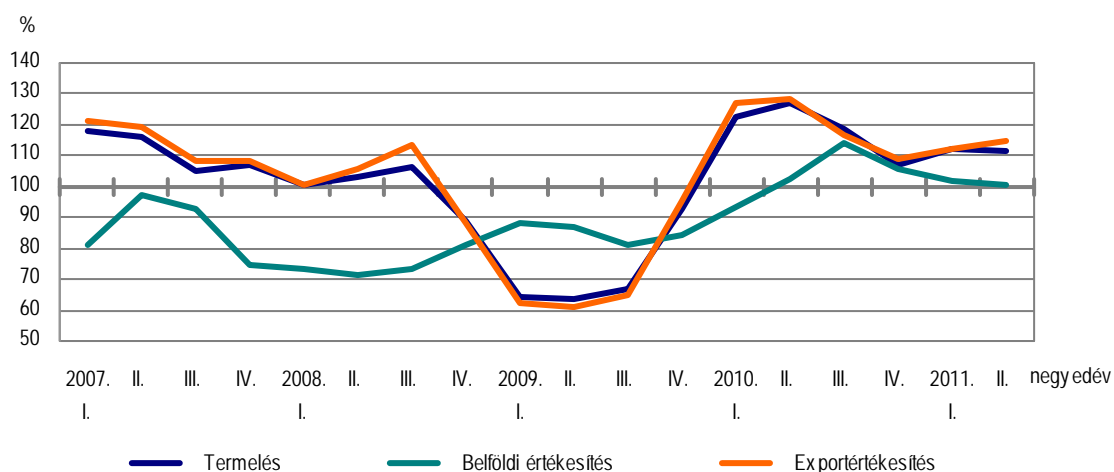
Továbbra is gyengélkedik a gumi-, műanyag- és építőanyag ipar, míg a számítógép, elektronikai, optikai termék gyártás termelése döntően szervezeti változások (gyárbezárás) miatt felére esett vissza. Ugyanakkor kezd magára találni a textilipar, a gép, gépi berendezés gyártása, valamint az egyéb feldolgozóipar. A gépipari ágazatok közül különösen a gép, gépi berendezés gyártása mutatott számottevő (40%-os) termelésnövekedést, a járműipar kibocsátása is az átlagosnál dinamikusabban emelkedett, míg a villamos berendezések gyártásáé 7,6%-ot ért el. Az élelmiszeripar annak ellenére, hogy kevésbé érezte meg a válság hatását, továbbra sem képes tartós növekedést elérni. Hullámzó teljesítményéhez 2011. első hat hónapjában hozzájárult mind a belföldi, mind az export értékesítésének csökkenése, de ugyanez elmondható a fa-, papír- és nyomdaiparra is. Stabilabb növekedést ígér ugyanakkor a kohászat, fémfeldolgozás ágazat, mely a válságot követően mindkét év első felében egyaránt emelni tudta termelését, valamint hazai és külföldi piacairól származó bevételeit.

A feldolgozóipar 1 056 milliárd forinttal a termelési érték 97%-át képviselte. Ebből egyedül a járműgyártás 823 milliárddal részesedett és magas kiviteli arányából következően meghatározó súlyt képvisel az exportban is. A termelés kisebb szeletét adó ágazatok közül a gumi-, műanyag- és építőanyagipar, valamint az élelmiszeripar veszített súlyából, ezzel szemben erősödött a kohászat, fémfeldolgozás.

Az előző év azonos időszakához viszonyítva egyes területek teljesítménye nagyobb mértékben javult, mint országosan. A legnagyobb eltérés a megye javára a vegyi anyag, termék gyártásában és a villamos gép, berendezés gyártásában mutatkozott, de az említett csoportba tartozott a járműipar, az egyéb feldolgozóipar és javítás, valamint a kohászat, fémfeldolgozás is. A többi ágazatban fordított volt a helyzet. A megyei szinten termeléseszköket mutató számítógép, elektronikai, optikai termékek gyártásában, a gumi-, műanyag- és építőanyagiparban, valamint a fa-, papír- és nyomdaiparban országosan véve nőtt a teljesítmény, és a megyeivel ellentétben az élelmiszeripar is szerény növekedést produkált. A textilipari, valamint a gép, gépi berendezés gyártásával foglalkozó Győr-Moson-Sopron megyei székhelyű vállalkozások termelése 8,6%-kal, illetve 40%-kal bővült a tavalyihoz viszonyítva, de országos szinten még ezeknél is nagyobb mértékben javult e két ágazat teljesítménye, ugyanakkor az energiaszektoré megyei és országos vonatkozásban egyaránt visszaesett.

1. ábra

**Az ipari termelés és értékesítés volumenindexei<sup>a)</sup>**  
(előző év azonos időszaka = 100,0)



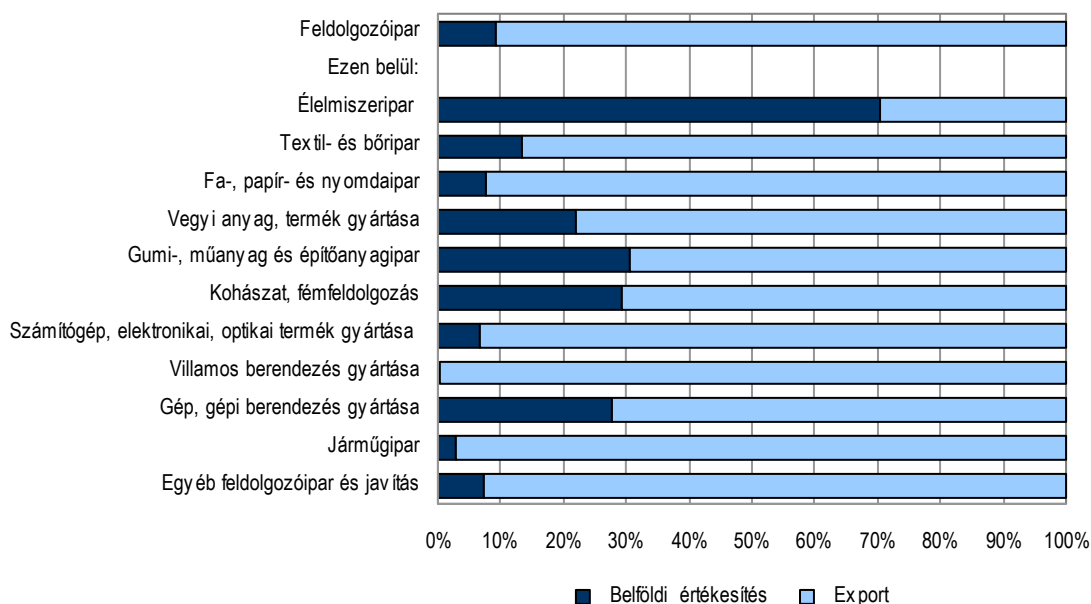
a) 2009. I. negyedévtől víz- és hulladékgazdálkodás nélkül.

Az ipari teljesítmény alakulásában most is a kivitel élénkülése játszott a nagyobb szerepet a hazai eladások szerény bővülése mellett. A bevételek egy évvel korábban is nagyobb hányada, 87%-a származott a kivitelből. Jó néhány ágazat exportaránya meghaladta a 90%-ot, de közülük is kiemelkedett a villamos berendezés gyártásáé (99,6%) és a járműiparé (97,1%). A kitüntetett helyet mégis a járműgyártás foglalja el, hiszen az ipari kivitel egyedül több mint nyolctizedét adta. A feldolgozóipari ágazatok többsége nemcsak exportját tudta fokozni, de mellette belföldi eladásai is növekedtek. Ebben a körben mindkét relációban a gép, gépi berendezés gyártása volt a legeredményesebb, külföldi piacokról származó bevételei 26, míg a belföldieké 47%-kal emelkedtek. Valamennyi ágazatot véve a belföldi értékesítés volumene a számítógép, elektronikai, optikai termék gyártásában (77%), az export bevétel pedig ugyancsak a gép, gépi berendezés gyártásában nőtt a legnagyobb mértékben. A gumi-, műanyag- és építőanyagipar egyedül a hazai, a villamos berendezés gyártása pedig csak a külföldi piacokon volt a tavalyinál eredményesebb. Utóbbi ágazatban szervezeti változásból adódóan mutatkozott jelentős visszaesés a belföldi értékesítésnél.

Az élelmiszeriparnak az egy évvel korábbihoz képest már nemcsak a hazai piaci lehetőségei romlottak, de export piacai is szűkültek. Miközben a termékei iránti belföldi kereslet 4,0%-kal mérséklődött, kivitele is 1,3%-kal csökkent. Az export mérséklődését elsősorban a hú ágazat nehéz helyzete eredményezte, de összességében hozzájárult az egyéb élelmiszer- és a takarmány gyártás külföldön történő eladásainak tavalynál jóval szerényebb növekedése is. A feldolgozás értékesítési pozíciói ugyancsak mindkét relációban romlottak, a textiliparban viszont sok év után először bővült egyszerre a belföldi és az export piac. Az itthon és külföldön történő eladások bevételei egyaránt nőttek még a vegyi anyag, termék gyártásban, a kohászat, fémfeldolgozásban, az egyéb feldolgozóiparban, valamint a járműgyártásban is. Utóbbi ágazaton belül főként az alkatrész- és a karosszériagyártás kivitele emelkedett ugrásszerűen, de az export zömét adó közúti gépjármű gyártása külföldi eladásai is számottevően bővültek (14%-kal), miközben a belföldi piacok ezalatt erősen visszafogottan reagáltak. A számítógép, elektronikai, optikai termék gyártása ágazat jelentős exportvesztését, magas kiviteli hányada következtében belföldi eladásainak kiugró növekedése sem tudta ellensúlyozni.

2. ábra

**A feldolgozóipar értékesítésének megoszlása értékesítési irány és ágazat szerint, 2011. I. félév**



Az egy alkalmazásban állóra jutó termelés gazdasági válság okozta csökkenését 2010 első felében – erőteljesen visszafogott létszámfogyás mellett – már az országost meghaladó növekedés váltotta fel. A tendencia 2011-ben is tovább folytatódott. Bár a termelékenység szintje 4,1%-kal emelkedett, mindez már 7,4%-os létszámbővülés mellett valósult meg. A feldolgozóipari ágazatok túlnyomó többségében nőtt az egy alkalmazásban állóra jutó termelés, közülük legnagyobb mértékben a textiliparban (11%), de átlag feletti javulást adódott a villamos berendezés gyártásában az élelmiszeriparban, a kohászat, fémfeldolgozásban, valamint a gép, gépi berendezés gyártásában is. A számítógép, elektronikai, optikai termék gyártásában a szervezeti változás nemcsak jelentős termeléskiesést eredményezett, de magával hozta a termelékenység drasztikus visszaesését is. A mutató értéke jóval kisebb mértékben csökkent a fa-, papír és nyomdaiparban és a vegyi anyag, termék gyártásában. Exportpiacai élénkülésével a járműiparban újra nőtt az alkalmazásban állók létszáma, így az ágazat egy szerény mértékű termelékenységjavulással zárta a félévet, míg az élelmiszeriparban a termelés csökkenését is meghaladó létszámfogyás következtében ugyancsak emelkedett az egy alkalmazásban állóra jutó termelés.

## Építőipar

2011. első hat hónapjában az építőipari termelés volumene országosan 11%-kal csökkent és olyan megye is volt, ahol a teljesítmény az egy évvel korábbi alig harmadára esett vissza. Növekedést mindössze az észak-alföldi régióban regisztráltak. Nyugat-Dunántúlon a tavalyi 7,7%-os mérséklődés után az építőipari munkák értéke további számottevő csökkenést mutatott. Zalában és Győr-Moson-Sopron megyében a tavalyinál nagyobb visszaesés következett, csupán a vasi székhelyű vállalkozások teljesítménye volt ötödével magasabb a 2010. első félévinél. Az egy lakosra jutó termelési érték ennek ellenére a nyugat-dunántúli régióban csupán Győr-Moson-Sopron megyében (43 ezer forint) alakult az országos átlag (47 ezer forint) közvetlen közelében.

A két évvel korábbi stagnálást, majd a tavalyi 6,9%-os csökkenést követően 2011. első félévben tovább romlott a megye építőiparának helyzete. A legalább 4 főt foglalkoztató építőipari vállalkozások az év első hat hónapjában a 2010 I. félévinél volumenében 24%-kal kisebb, 19,5 milliárd forint termelési értéket realizáltak, ezen belül mind az épületek, mind pedig az egyéb építmények építéséé elmaradt a korábbtól. Előbbiek teljesítménye 21, utóbbiaké 27%-kal esett vissza.

Az építőipar három ágazata közül a speciális szaképítés teljesítménye csökkent a legkevésbé (15%-kal), míg a lakáspiacok szűkülése és az út- és közműépítésekre vonatkozó megrendelések elmaradása az épületek, valamint az egyéb építmények kivitelezésében egyaránt 30%-os termelés-visszaesést eredményeztek. Ezek következtében kisebb lett az utóbbi két ágazat súlya, ugyanakkor a speciális szaképítéseké elérte a 47%-ot.

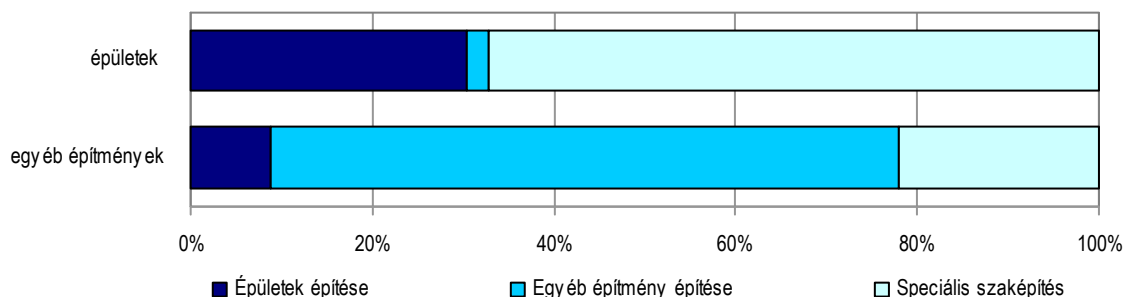
A sajátos szakismeretet igénylő tevékenységek közül a főként épület kivitelezéseknél jelentkező befejező építési munkák volumene a korábbi szinten maradt, de az épületgépészeti szereléseké is átlag alatti mértékben csökkent. Az elsősorban egyéb építmények kivitelezésénél, kisebb részben épületek építésénél felmerülő bontási munkáké összességében egytizedével mérséklődött. A lakásépítések visszaesésével összefüggésben inkább az épület főcsoportot illetően mutatkozott a korábbinál kisebb igény bontásra, terület előkészítésre. A speciális szaképítési feladatok elvégzésével kapcsolatban elkönnyvelt összeg a félév során meghaladta a 9 milliárd forintot.

Az épületépítési ágazat 4,0 milliárd forint értéket hozott létre. Ennek döntő többségét a lakó- és nem lakó épületek létesítése képviselte, projektek szervezésére csupán 74 milliót fordítottak. Az építőipari főcsoportokba való besorolás szerint a 4 milliárdból 3,3 milliárd forint épület kivitelezésekhez, míg a többi a hozzájuk tartozó egyéb építményekhez kapcsolódott.

Az egyéb építmények építése ágazatban a közműépítések domináltak. Az ilyen céllal elvégzett feladatok értéke több mint háromszorosa volt az út, vasút építési munkákénak, amelyek többségükben utépítést jelentettek.

3. ábra

**Az építési munkák megoszlása szakágazatonként épületfőcsoport szerint, 2011. I. félév**



Összességében az építési munkák közel egynegyedét, ezen belül az egyéb építmények építésének több mint felét közműépítések – döntően elektromos, híradás-technikai célú hálózatok építése – jelentették. A közműépítések értéke összességében 4,6 milliárd forintot tett ki, melyek zöme kábelvezetékes hálózatfejlesztés volt. Ehhez további, 6,2 milliárd forint épületgépészeti szerelés társult (az építőipari munkák 32%-a), melyből 5,3 milliárd viszont már az épületekhez kapcsolódott. A szintén speciális munkák közé sorolt egyéb speciális feladatok és a bontás és terület előkészítési tevékenység értéke egyenként meghaladta a 800 millió, illetve 860 millió forintot, míg a befejező építési tevékenységek együttesen 1,3 milliárdot képviseltek.

1. tábla

**Az építőipari termelés alakulása alágazatok szerint, I. félév**

(százalék)

Ágazat	Építőipari termelés		
	megoszlása		volumenindexe, 2010. I. félév =100,0
	2010	2011	
Épületek építése	22,7	20,7	69,7
Egyéb építmény építése	35,1	32,3	69,8
Ebből: út, vasút építése	6,8	7,4	81,9
közműépítés	27,3	23,7	66,1
Speciális szaképítés	42,1	47,0	84,8
Ebből: bontás, építési terület előkészítése	3,7	4,4	90,0
épületgépészeti szerelés	29,5	32,0	82,3
befejező építés	4,9	6,5	100,9
egyéb speciális szaképítés	4,0	4,1	78,5
Építőipar összesen	100,0	100,0	76,1

Az építések 45%-át a legalább 50 főt foglalkoztató vállalkozások, 38%-át a 10–49 fő közöttiek, míg a fennmaradó részt az ennél kisebb létszámmal működők végezték el. A közműépítésekben és ebből adódóan az elektromos, híradás-technikai célú hálózatok kivitelezésében is, döntően a legnagyobbak jutottak feladatokhoz (82, illetve 97%-ban), így összes megbízásaik között ez a terület jóval nagyobb szerepet kapott, mint az építőipari átlag. Ebben a körben ugyanez elmondható a speciális szaképítéshez tartozó épületgépészeti szereléssel kapcsolatban is.

A 10–49 főt foglalkoztató szervezetek termelésében a lakó- és nem lakó épület építése hangsúlyosabb az átlagosnál, míg a 10 fő alatti mikrovállalkozások esetében ez az épületgépészeti szerelés kivételével a speciális szaképítési alágazatok munkáira volt jellemző amellet, hogy a különleges szakismereteket igénylő kivitelezési feladatok legnagyobb hányadával továbbra is a legalább 50 fős cégeket bízták meg az építettők.

A következő időszakra sincs biztató helyzetben a megye építőipara. Vállalkozásai 2011 I. félévében összehasonlítva áron számítva, 23%-kal szerényebb összegben kötöttek új szerződéseket, mint egy évvel korábban. Az épületek építésére vonatkozó megállapodások közel egyötödével, az egyéb építmények kivitelezésére szólók több mint negyedével kisebb értékű feladatot jeleztek előre.

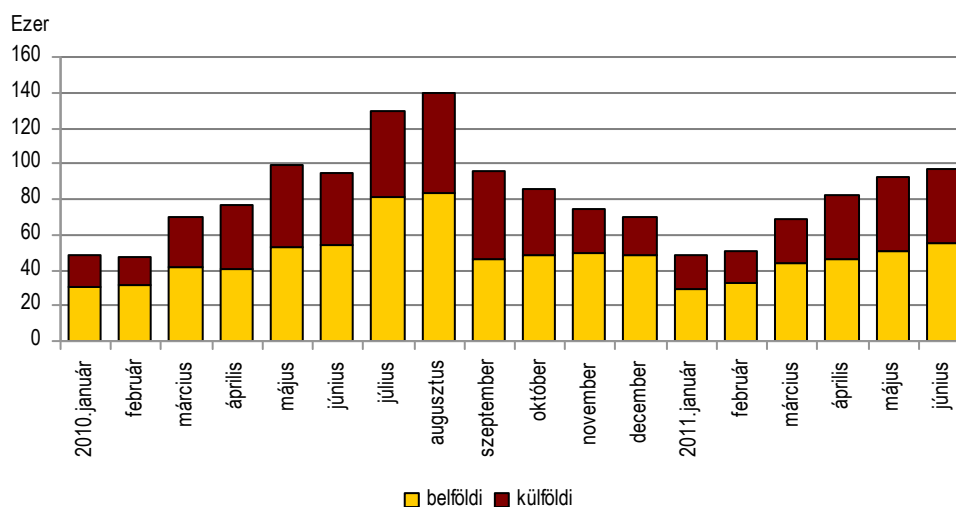
**Turizmus**

A megye turizmusában a gazdasági válságot követő elmúlt évi fellendülés 2011 első felében is folytatódott. A forgalomélénkülés azonban kisebb ütemű: az egy évvel korábbinál 5,0%-kal több vendég, 0,9%-kal több éjszakára kereste fel a kereskedelmi szálláshelyeket. A több mint 200 ezer turista 440 ezer napra érkezett, mely utóbbi alapján az országos forgalom 5,6, illetve a

nyugat-dunántúli 23%-át jelentette. A vendégek száma az országosnál (3,8%) és a régiósnál (4,4%) is nagyobb, az eltöltött éjszakáké azonban annál (2,9, valamint 4,6%) kisebb mértékben bővült. Mindez az átlagos tartózkodási idő (2,2 éjszaka) 3,8%-os rövidülését eredményezte.

4. ábra

### A vendégéjszakák számának alakulása



A korábbiakhoz hasonlóan a belföldi vendégkör a meghatározó, az éjszakák mintegy háromötödét a hazai turisták töltötték el. A forgalomélénkülés is e relációban volt számottevő: 6,0%-kal többen, 2,5%-kal több napra látogattak a megyébe, mint egy évvel korábban. Ezzel szemben ugyan 3,6%-kal több külföldi vendég, de 1,3%-kal kevesebb éjszakára foglalt szállást. Így a belföldiek tartózkodási ideje (2,3 éjszaka) kevésbé csökkent, mint a külföldi turistáké (2,1 éjszaka).

A külföldiek négyötöde az Európai Unió országaiból érkezett. Ezen belül háromtizedük Németországból, egyötödük Romániából, s csaknem ugyanekkora hányaduk a szomszédos Ausztriából kereste fel megyénket. Romániából kevesebben, a másik két országból viszont többen látogattak ide, mint előző év első hat hónapjában. Az általuk eltöltött éjszakák száma éppen ellenkezőleg alakult: a román vendégek tizedével több éjszakára, míg az osztrák és német turisták 7,4%-kal, illetve 4,1%-kal kevesebb napra foglaltak szállást. Ezen felül az EU tagállamokból a csehek, az olaszok és a szlovákok utaztak jelentősebb számban, s huzamosabb időre. Közülük a Csehországból ide látogatók érdeklődése nőtt számottevően. Emellett az ukrán és a svájci vendégkör meghatározó, melyek az egy évvel korábbihoz képest egynegyeddel, valamint 12%-kal bővültek. Az éjszakák száma alapján mindkét ország esetében egynegyedes forgalomnövekedés következett be. A megye szálláshelyein a Svájcból érkezők maradtak a legtöbben, átlagosan 3,4 éjszakára.

A vendégek négyötöde a szállodákat részesítette előnyben, ahol az egy évvel korábbinál 8,1%-kal több éjszakát töltöttek el. Ezen belül 55%-uk a háromcsillagos hoteleket választotta szálláshelyül, ahol 5,3%-kal több napra maradtak. A szintén népszerű négycsillagos egységek 1,2%-kal növelték forgalmukat, a kisebb jelentőségű kétcsillagosok pedig csökkenést szenvedtek el. Minden nyolcadik szállodai vendég wellness-hotelben pihent, a gyógyszállókat fele ennyien sem keresték fel. A wellness szolgáltatásokat nyújtó egységek vendégkörét zömében a belföldiek, a gyógyászati kezelésekre specializálódottakét jellemzően a külföldiek adták. Míg előbbieket egyötödös forgalomélénkülést értek el, utóbbiak a turisták számának több mint egytizedes emelkedése ellenére fél százalékos mérséklődést regisztráltak. Az üdülőházak 70%-os bővülést, a panziók és a különféle egyéb szállástípusba sorolt egységek visszaesést szenvedtek el. Ez alól csupán a kempingek képeznek kivételt, ahol az eltöltött éjszakák száma alig változott.



A szálláshelyek átlagosan 35%-os szoba-, valamint 24%-os férőhely-kihasználtsággal üzemeltek. A hotelszobák lekötöttsége átlagosan 40%-os, az osztályba sorolás alapján pedig a legmagasabb, 44%-os a négycsillagos egységekben volt. Csupán a 39%-os szobafoglaltságú háromcsillagos hotelek kihasználtsága javult az egy évvel korábbihoz képest. A gyógyszállók különösen magas, 63%-os foglaltsággal működtek, ahol a mutató értéke másfél százalékkal nőtt.

Győr-Moson-Sopron megye kereskedelmi szálláshelyei az első félévben 5,2 milliárd forint bevételt realizáltak, folyó áron 7,2%-kal többet, mint tavaly ilyenkor. A bevételek 46%-a szállásdíjból, 40%-a vendéglátásból származott. Előbbiből 5,0%-kal, utóbbiból 14%-kal nagyobb összeg folyt be.

Egy év alatt 7,5%-kal csökkent az üdülési csekket elfogadó szállások száma a megyében, júniusban 149 egységben volt lehetőség az utalvány beváltására. Az első félévben a turisták 372 millió forint értékben használták a fizetőeszközt, mely mintegy negyedével kevesebb az egy évvel korábbinál. Ez a belföldi bruttó szállásdíj 33%-át tette ki. Az összeg négyötöde a szállodákban került felhasználásra.

## Gazdasági szervezetek

Június végén az egy évvel korábbinál 2,5%-kal több, 74 566 gazdasági szervezetet tartottak nyilván Győr-Moson-Sopron megyei székhellyel. Ez az országos állomány 4,2%-át, illetve a nyugat-dunántúli 44%-át jelentette. A több mint 68 ezer vállalkozás 30–70%-os arányban társas, illetve egyéni formában volt bejegyezve.

Az egyéni vállalkozók 44%-a mellékfoglalkozásban, 35%-a fő tevékenységként, s 21%-a nyugdíj mellett végezte munkáját. A társas vállalkozások között a kft-k a leggyakoribbak, arányuk 64%-ot tett ki. A második legelterjedtebb forma, a bt közel egyharmaddal részesedett. Ugyancsak egy százalék alatti az rt-k és a szövetkezetek hányada, melyekből mindössze 129-et, valamint 148-at regisztráltak.

A társas vállalkozások 99%-a kis-, azon belül is döntően (10 fő alatti) mikrovállalkozás. Emellett csupán 215 (49–250 fős) középvállalkozást és 50 (250 fő feletti) nagyvállalatot számláltak a megyében.

A gazdasági szervezetek mintegy negyede a mezőgazdaság, 15%-a az ingatlanügyletek, 11%-a a kereskedelem, közel egytizede a tudományos és műszaki tevékenység nemzetgazdasági ágban, s további 6,8%-a az építőiparban, 4,8%-a pedig az iparban tevékenykedett. Közülük átlag feletti mértékben (2,6%) az agrárszféra, a legkevésbé (1,0%) pedig az ipar szervezeteinek száma bővült.

Június 30-án 5 531 nonprofit szervezetet regisztráltak a megyében. A civil szervezetek 37%-a az ingatlanügyletek, 36%-a az egyéb szolgáltatás, 16%-a pedig a művészet és szabadidő ágazatba sorolódott. További 5,4%-uk oktatási tevékenységet folytatott vagy egészségügyi szolgáltatást végzett.

## Beruházás

A megye beruházási tevékenységében 2010 második felében megindult fellendülés az első félévben is folytatódott. A gazdasági szervezetek 93,5 milliárd forint értékű fejlesztést valósítottak meg, mely folyó áron 44%-kal haladta meg az egy évvel korábbit. Ez az országos befektetések 7,5%-át, a nyugat-dunántúliak 69%-át adta. Egy lakosra 208 ezer forint teljesítményérték jutott, mely az országos átlagot 83 ezer forinttal, a régiókat pedig 72 ezer forinttal múlta felül. A fajlagos mutató a főváros és a megyék rangsorában a második helyet jelentette.

A beruházások 79%-át a gép-, berendezés-, járműbeszerzések, egyötödét pedig az építések adták. Előbbiekre több mint kétszer akkora összeget, utóbbiakra azonban kétötödével kevesebbet fordítottak, mint 2010 első felében. A gépek, berendezések, járművek több mint háromne-



gyede importból származott, mely háromszorosára bővült. A belföldi beszerzések jóval kisebb mértékben, ötödével nőttek.

A fejlesztések közel háromnegyedét az ipar kötötte le, mely döntően a feldolgozóiparban realizálódott, ahol 2,7-szeresére nőtt a teljesítményérték. Ennek háttérében elsősorban az importbeszerzések 3,3-szeres bővülése állt. Az alágazatok közül különösen a járműgyártásban fordítottak nagyobb összegeket beruházásra (az itt megvalósult fejlesztések az országos ágazati ráfordítások több mint négytizedét képviselték). További jelentős, 5,4%-os részarányú befektetés a szállítás és raktározás nemzetgazdasági ágban történt, itt azonban csaknem kétharmadával csökkentek a fejlesztések, melyet a magas bázis indokol (vasútvonal korszerűsítés befejeződése). A beruházásokból 4,5%-kal részesedő oktatásban az egy évvel korábbi érték 1,4-szeresét, a 4,6%-os hányadot képviselő mezőgazdaságban pedig másfélszeresét investálták tárgyi eszközökbe. Előbbi területen a felsőoktatási fejlesztések eredményezték a növekményt.

## Foglalkoztatási helyzet

A KSH munkaerő-felmérésének adatai alapján Győr-Moson-Sopron megyében 2011. második negyedévben a 15–74 éves népesség átlagosan 56,8%-a, összesen 198,1 ezer fő volt jelen a munkaerőpiacon. Az előző év azonos időszakához képest számuk 5,1 ezer fővel csökkent, az aktivitási ráta pedig mérséklődése ellenére április-júniusban a hetedik legmagasabb értéket képviselte a főváros és a megyék rangsorában. Az aktív népesség fogyását a természetes népmozgalmi folyamatok mellett a nyugdíjazás szabályainak változása is befolyásolta. A foglalkoztatottak száma így 185,4 ezer főre, a munkanélkülieké 12,7 ezer főre csökkent. A foglalkoztatási ráta 53,2%-ot, a munkanélküliségi pedig 6,4%-ot tett ki. Előbbi Budapest, Komárom-Esztergom és Vas megyét követően a negyedik legmagasabb, utóbbi pedig a legalacsonyabb értéket képviselte az országban.

Az első félévben a megyei székhelyű, legalább négy főt foglalkoztató vállalkozásoknál és a költségvetési szerveknél átlagosan 113,9 ezren álltak alkalmazásban, fél százalékkal többen, mint az előző év azonos időszakában (a növekedés az országosnál valamivel nagyobb, a nyugat-dunántúlinál azonban kisebb mértékű volt). A versenyszférában 0,7%-kal nőtt, a költségvetési szerveknél stagnált a létszám, így előbbi területen 85,3 ezren, utóbbin 26,6 ezren dolgoztak a megyében.

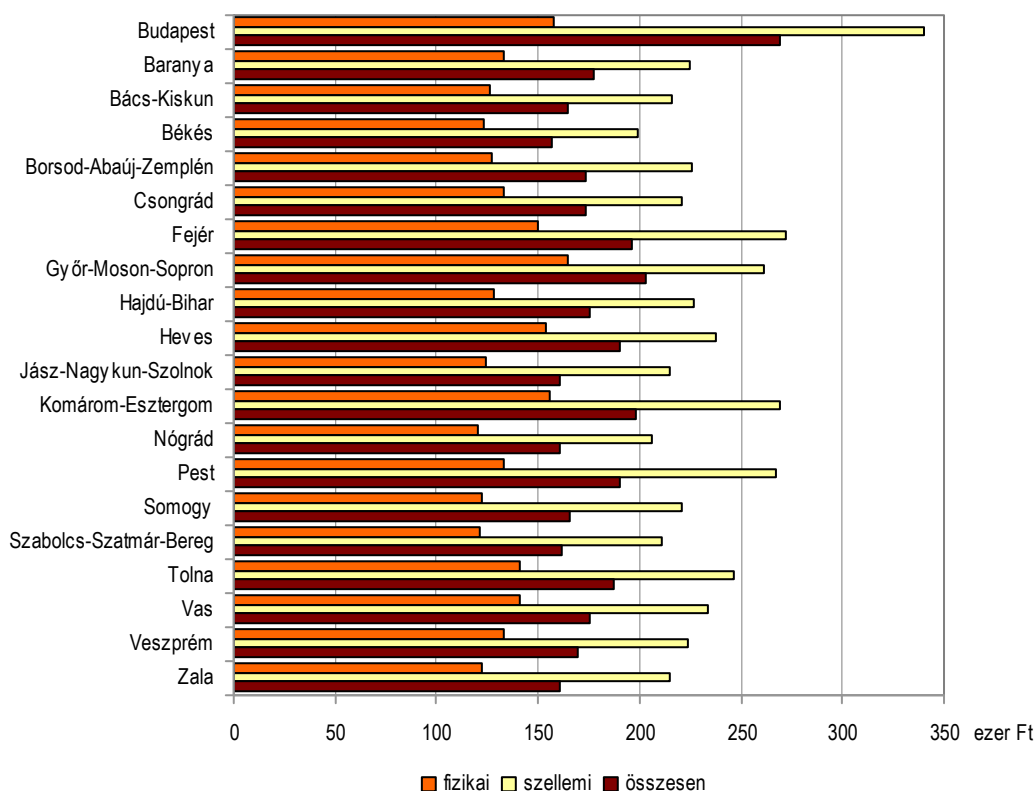
Minden második gazdasági ágban többen álltak alkalmazásban, mint az előző év azonos időszakában. A legnagyobb, 26%-os bővülés az információ, kommunikáció területét jellemezte. Az ipar 46,4 ezer főnek adott munkát, mely 4,9%-kal több, mint tavaly ilyenkor. Alágazatai közül a megye gazdaságában kiemelt szerepet játszó járműgyártásban 14,2%-kal növekedett a létszám, így már 14,4 ezer munkavállalónak biztosított kereseti lehetőséget. A további alágazatok közül a fémalapanyag, fémfeldolgozási termék gyártása területén szintén átlag feletti, 8,8%-os növekedés történt, a több mint hatezer főt foglalkoztató gumi-, műanyag, és nemfém ásványi termék gyártásában azonban 3,3%-os csökkenés következett be. Az élelmiszeriparban közel egytizeddel, a textiliparban 2,7%-kal dolgoztak kevesebben, mint az előző év azonos időszakában. A létszám alakulását a szervezeti változások is jelentősen befolyásolták, melyben gyárbezárás is szerepet játszott. A szolgáltató ágak közül az információ, kommunikáción túl bővült a létszám a szállítás, raktározásban, a pénzügyi, biztosítási tevékenységben, a szakmai, tudományos, műszaki tevékenységben, a közigazgatás, védelem; kötelező társadalombiztosításban, valamint a humán-egészségügyi, szociális ellátásban. Az ingatlanügyletekben, illetve az adminisztratív és szolgáltatót támogató tevékenység területén jelentős csökkenés következett be, melyet szintén szervezeti változás eredményezett. Előbbi ágazatban a megyeszékhelyen működő városi szolgáltató cégek átalakulása, utóbbiban pedig egy munkaerő-kölcsönzéssel foglalkozó vállalkozás székhelyváltása játszott szerepet.

Az első félévben tízezer főt, az alkalmazásban állók 8,8%-át foglalkoztatták rész munkaidőben. Számuk 5,6%-kal, hányaduk 0,6 százalékponttal kevesebb, mint tavaly ilyenkor. Ugyanekkor a teljes munkaidőben dolgozók száma az átlagosnál nagyobb mértékben nőtt, mely elsősorban a feldolgozóipari szervezeteknél történt kedvező változások eredménye.

Az alkalmazásban állók havi bruttó átlagkeresete 203,3 ezer forintot tett ki az első félévben, mely 5,0%-kal magasabb az előző év azonos időszakánál. A bérek a versenyszférában 8,0%-kal nőttek, a költségvetési szerveknél azonban 4,4%-kal csökkentek, melyet az elmúlt év januári és márciusi kereset-kiegészítés kifizetése is befolyásolt. A szellemi foglalkozásúak 261,5 ezer, a fizikaiak 164,9 ezer forintot kerestek havonta. A gazdasági ágakat tekintve előbbiek között a legmagasabb fizetések az ipart (394,2 ezer forint), utóbbiaknál az információ, kommunikáció területét (202,8 ezer forint) jellemezték, a legalacsonyabb bért pedig mindkét foglalkozási körben a szálláshely-szolgáltatás, vendéglátásban dolgozók kapták (146,3 ezer forint, illetve 97,3 ezer forint). Országos összehasonlításban a szellemi foglalkozásúak keresete a főváros, Fejér, Komárom-Esztergom és Pest megye után az ötödik legmagasabb értéket képviselte, a fizikaiak átlagfizetése pedig Győr-Moson-Sopronban volt a legnagyobb az országban.

5. ábra

**Az alkalmazásban állók havi bruttó átlagkeresete,  
2011. I. félév**

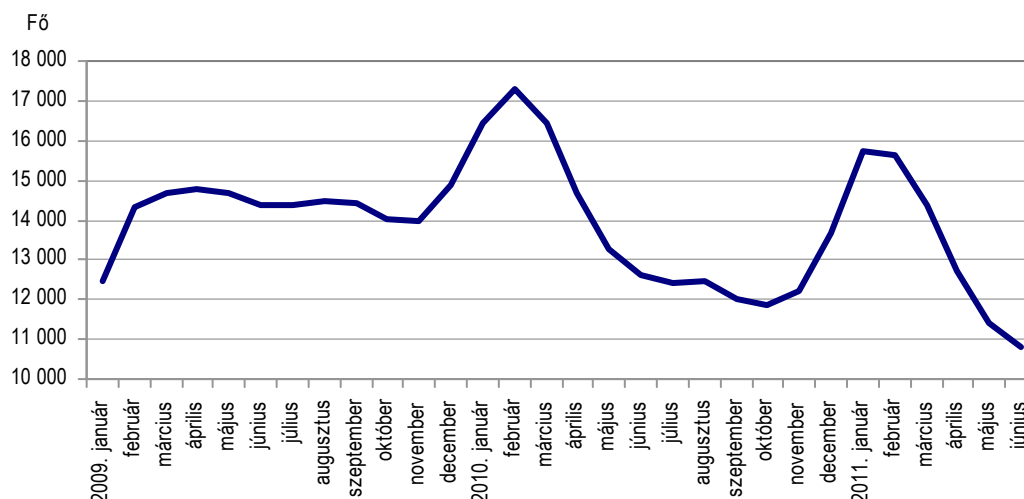


Az adókkal és járulékokkal csökkentett nettó átlagkereset 135,3 ezer forintot tett ki a megyében, mely 5,2%-kal magasabb a tavaly ilyenkorinál.

Az alkalmazásban állók keresetükön kívül 12,9 ezer forintos juttatásban részesültek, így az átlagos havi munkajövedelem 216,1 ezer forintot tett ki az első félévben. Az előző év azonos időszakával összehasonlítva az egyéb kifizetések összege 5,9%-kal nőtt, a munkajövedelmen belüli aránya pedig mindössze 0,1 százalékponttal lett magasabb. A fizetésen túli juttatások hányada a szállítás, raktározásban volt a legnagyobb, a szálláshely-szolgáltatás, vendéglátás területén pedig a legkisebb.

A gazdasági válság kirobbanását követően idén júniusban volt a legkisebb a munkanélküliség a megyében. A tavaly év végi növekedést követően hónapról hónapra egyre kevesebben szerepeltek a munkaügyi központok nyilvántartásában. Júniusban 10 819 álláskeresőt regisztráltak, csaknem 1 800 fővel, 14%-kal kevesebbet az egy évvel korábbinál. Ennél csak Vas és Veszprém megyében volt nagyobb mértékű a fogyás (közel egynegyed, illetve 15%-os). A nyilvántartott álláskeresők gazdaságilag aktív népességhez viszonyított aránya 5,2%-ot tett ki, a tavaly ilyenkor 6,2%-kal szemben, mely a legkedvezőbb volt az országban. Az álláskeresők között a nők továbbra is magasabb arányt képviseltek (55,6%), számuk az adott időszakban mindössze 6,6%-kal csökkent, míg a férfiaké több mint kéttizeddel.

6. ábra

**A nyilvántartott álláskeresők számának alakulása**


Egy év alatt a 25 éven aluli nyilvántartott álláskeresők számában 19%-os – Vas megye után a második legnagyobb mértékű – visszaesés következett be. A munkanélküliek fele változatlanul a 26-45 éves korosztályból került ki, az 55 évesnél idősebbek aránya azonban tovább nőtt a vizsgált időszakban, június végén 11%-ot ért el.

A középfokú képesítéssel rendelkezők helyzete javult a legnagyobb mértékben, számuk 17%-kal, arányuk 2,1 százalékponttal fogyott. Ellenben a legfeljebb általános iskolai illetve a felsőfokú végzettséggel rendelkezők aránya némileg növekedett.

2. tábla

**A nyilvántartott álláskeresők számának alakulása munkaügyi körzetenként, 2011. június**

Kirendeltség	A regisztrált álláskeresők					Egy álláshelyre jutó munkanélküli
	száma, fő	a 2010. júniusi	a 2011. májusi	számának megoszlása	közül pályakezdők aránya, %	
		százalékában				
Csornai	744	80,6	92,1	6,9	7,7	3
Győri	6 706	86,4	95,8	62,0	6,4	8
Kapuvári	561	81,7	93,0	5,2	11,4	11
Mosonmagyaróvári	1 421	88,6	96,3	13,1	4,6	5
Soproni	1 387	85,7	91,1	12,8	2,8	3
Győr-Moson-Sopron megye összesen	10 819	85,9	94,8	100,0	6,1	6

Forrás: Nyugat-Dunántúli Regionális Munkaügyi Központ.

A megye valamennyi munkaügyi kirendeltségén kevesebben szerepeltek a nyilvántartásban mind 2010. azonos időszakához, mind 2011 májusához viszonyítva. Egy év távlatában legjelentősebb javulás a Csornai körzetben történt, mely kéttizedes volt. A legtöbb álláskeresőt továbbra is a Győri kirendeltségen regisztrálták (6 706 fő), számuk 14%-kal csökkent az adott időszakban. 2011 júniusában 655 pályakezdő munkanélküli volt állás nélkül a megyében, arányuk nem változott, továbbra is 6% maradt.

Az időszak végén 1 857 betöltetlen álláshelyet jeleztek a munkáltatók, mely 13%-kal kevesebb, mint egy évvel korábban. Az elhelyezkedési esélyek ennek ellenére nem változtak, mivel egy álláshelyre 6 munkanélküli jutott, csakúgy, mint tavaly ilyenkor. A kirendeltségek közül Csorna és Sopron környékén volt a legkönnyebb állást találni, míg a Kapuvári térségben jutott a legtöbb álláskereső egy felkínált helyre.

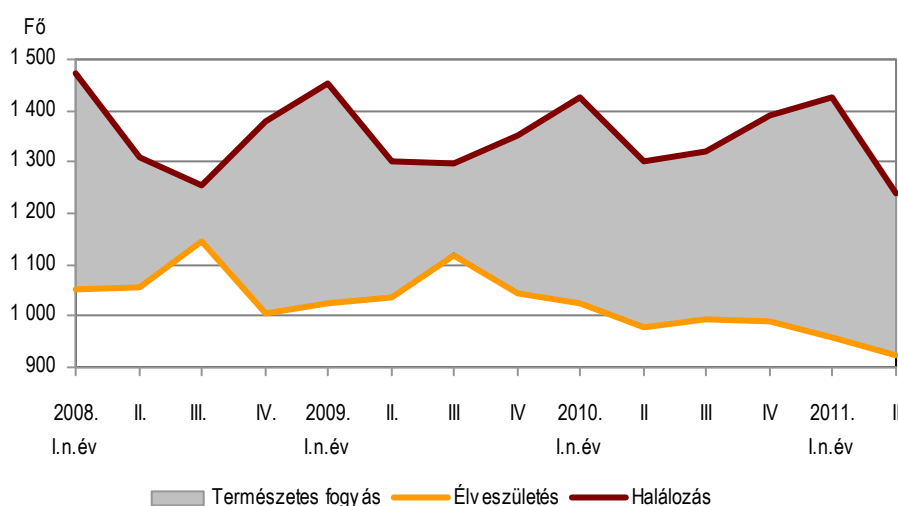
## Népesség, népmozgalom

Az elmúlt évben a természetes népmozgalmi folyamatok és a vándorlás egyenlege révén – az országos tendenciákkal ellentétben – több mint másfél ezerrel nőtt a megye lakossága, mely 2011. január 1-jén 449 967 főt tett ki. 200-zal csökkent a gyermekkorúak (a 0–14 évesek) száma, és bár az időseké (65 évesek és idősebbek) a korábbihoz képest kisebb mértékben, 0,9%-kal gyarapodott, tovább romlott a korösszetétel. A kedvezőtlen tendencia az öregedési index változásában is megfigyelhető, az év elején már 110 időszerű jutott száz gyermekkorúra. A nemek egymáshoz viszonyított helyzete lényegében nem változott, 1 069 nő jutott ezer férfira, és a nők létszáma továbbra is a középkorú korcsoportoktól (a 45-49 évesekkel kezdődően) haladja meg egyre nagyobb mértékben a férfiakét. A 90 éves kort 1 822 személy töltötte be a megyében, közülük 1 288 nő volt.

2011 első hat hónapjában Győr-Moson-Sopronban a természetes népmozgalmi folyamatok összességében kedvezőtlenebbül alakultak a tavaly ilyenkorinál, 1 880 gyermek született, és 2 664-en haltak meg. Az élveszületések száma jobban csökkent (6,1%), mint a halálozásoké (2,3%), így a természetes fogyás üteme felgyorsult, 8,1%-kal nagyobb az előző év azonos időszakánál (ennek ellenére kedvezőbb az országos szinten bekövetkezett közel egynegyedes növekedéshez képest).

7. ábra

**A főbb népmozgalmi folyamatok alakulása**



Az előző évekkal ellentétben 2011 első felében nagyobb lett a házassági kedv a megyében: 1,8%-kal több, összesen 739 pár kelt egybe (országos szinten ezzel szemben 1,3%-kal csökkent a mutató értéke).

## Lakáshelyzet

Tovább tart a lakáspiaci dekonjunkció Győr-Moson-Sopron megyében. Az első félévben mintegy négytizedével kevesebb, 299 lakást vettek használatba, mely az 1990-es évtized utolsó éveiben mért értéknek felel meg. Csongrád, Hajdú-Bihar és Veszprém kivételével az ország minden megyéjét csökkenés jellemezte az előző év azonos időszakával összehasonlítva. A tízezer lakosra jutó épített lakások száma is jóval alacsonyabb a korábinál, Győr-Moson-Sopronban (6,6) azonban Budapestet és Pest megyét követően a harmadik legmagasabb volt az országban. A kisebb lakásépítési kedv főként a vállalkozások által, értékesítésre épített lakások esetében figyelhető meg, számuk az átlagosnál nagyobb mértékben csökkent, így az új otthonok jellemzően lakossági saját használatra készültek. A lakások döntő részében legalább három szobát alakítottak ki, mely szintén jelzi a piaci célú építkezések visszaszorulását (az értékesítésre szánt lakások között az egy vagy két szobával épültek jóval gyakoribbak).

Kedvezőbb változásokat jelez az építési engedélyek számának alakulása. Az első hat hónapban összesen 495 lakás kivitelezését engedélyezték a megyében, mely ugyan jóval kevesebb az elmúlt évtizedre jellemző értékeknél, azonban másfélszer több a mélypontot jelentő 2010. első félévinél. Növekedést összesen hét megyében mértek, melynek mértéke itt volt a legmagasabb. Tízezer lakosra 11,0 kiadott engedély jutott, mely közel kétszerese az országosnak, valamint Pest megyét követően a második legmagasabb a területi rangsorban. Mind a városokban, mind a községekben több építkezést terveznek, a növekedés az előbbieken nagyobb volt az átlagosnál. A kiadott engedélyek alapján a legtöbb új lakást családi házas formában készülhet el, az előző év azonos időszakához képest azonban a társasházak száma nőtt nagyobb mértékben. Ez utóbbi, hatszorosnál is nagyobb növekedést a Rajkán a három és több-lakásos épületben tervezett jelentős számú lakás is befolyásolta.

Az első hat hónapban 145 nem lakóépületre adtak ki engedélyt a megyében, 40-nel többre, mint az előző év azonos időszakában. Az engedélyek ötöde nem lakójellegű mezőgazdasági épületre, közel ötöde pedig ipari épületre és raktárra szólt.

Január-júniusban 19 lakás szűnt meg a megyében, öttel több, mint tavaly ilyenkor. A megszűnés oka legnagyobb részben lakásépítés volt.

## Közlekedési balesetek

2011. január-júniusban Győr-Moson-Sopron megye baleseti statisztikája némileg kedvezőtlenebb képet mutatott az előző év azonos időszakához képest, a korábbi esztendőkhöz viszonyítva azonban az egyik legjobb helyzetről tanúskodik. 375 közlekedési baleset következett be a közutakon, 4,5%-kal több, mint tavaly ilyenkor. Közülük 13 volt halálos, 116 pedig súlyos sérüléssel járt. Országosan ugyanekkor kevesebb baleset történt és a kimenetelük is javult.

40-ről 46-ra emelkedett az ittas állapotban előidézett balesetek száma, arányuk is nőtt valamelyest, így minden nyolcadik balesetnél szerepet játszott az alkoholos befolyásoltság.

Továbbra is a személygépkocsi-vezetők okozták a balesetek legtöbbszörét, az összes kétharmadát. Az egy évvel korábbihoz képest viszont számottevően mérséklődött a tehergépkocsi-vezetők által előidézettek részaránya (12,5%-tal szemben 6,9%). Minden tizenegyedik esetért a kerékpárosok voltak felelősök.

A balesetek döntő hányada, 95%-a járművezetők hibájából következett be. Az okok közül leggyakoribb az elsőbbség meg nem adása, a nem megfelelő sebesség alkalmazása, valamint a szabálytalan irányváltogatás, kanyarodás – ezek együttesen 10-ből 7 balesetnél játszottak szerepet.

2011 első félévében 536 személy sérült meg a közutakon, 4,5%-kal több, mint egy évvel korábban. 14 személy vesztette életét baleset következtében. Közel egyötödével nőtt a súlyosan sérültek száma (162), részarányuk háromtizedet tett ki, miközben a könnyebben sérülteké gyakorlatilag nem változott (360), és az összes sérült kétharmadát tette ki.

## Táblázatok

Összehasonlító adatok  
(megye – régió – ország)  
2011. I. félév

Megnevezés	Győr- Moson- Sopron	Vas	Zala	Nyugat- Dunántúl	Ország
	megye				
<b>Lakónépesség</b>					
Népesség száma, ezer fő <sup>a)</sup>	450	258	287	995	9 986
Népesség indexe	100,3	99,4	99,5	99,8	99,7
<b>Ipar</b>					
Termelés volumenindexe <sup>b)</sup>	111,9	116,2	106,0	111,6	108,0
Egy lakosra jutó termelési érték <sup>b)</sup> , ezer Ft	2 507,6	1 309,6	1 094,4	1 789,5	1 095,1
Termelés volumenindexe <sup>c)</sup>	111,8	117,8	131,8	114,0	107,2
Értékesítés volumenindexe <sup>c)</sup>	111,6	117,2	130,6	113,6	101,7
Ezen belül: belföldi	101,1	98,2	101,1	100,5	88,3
export	113,4	121,8	173,1	116,5	111,3
Értékesítésből az export aránya, %	86,7	83,5	54,2	84,2	63,6
<b>Építőipar</b>					
Építőipari termelés volumenindexe <sup>d)</sup>	76,1	120,0	61,1	80,6	88,9
Egy lakosra jutó termelési érték <sup>d)</sup> , ezer Ft	43,2	39,5	24,0	36,7	46,7
<b>Turizmus</b>					
Vendégek száma, ezer	200,2	193,0	223,3	616,5	3 228,5
Vendégek számának indexe	105,0	109,8	99,7	104,4	103,8
Vendégéjszakák száma, ezer	440,0	607,5	841,6	1 889,2	7 895,0
Vendégéjszakák számának indexe	100,9	109,0	103,5	104,6	102,9
<b>Regisztrált vállalkozások<sup>e)</sup></b>					
Regisztrált vállalkozások száma	68 282	37 432	48 301	154 015	1 627 716
1000 lakosra jutó vállalkozás	152	145	168	155	163
<b>Beruházás</b>					
Teljesítményérték, millió Ft	93 493	29 172	12 936	135 601	1 247 459
Egy lakosra jutó teljesítményérték, ezer Ft	207,8	113,2	45,1	136,3	124,9
<b>Gazdasági aktivitás<sup>f)</sup></b>					
Aktivitási arány, %	56,8	57,8	57,4	57,2	55,6
Foglalkoztatási arány, %	53,2	53,8	52,3	53,1	49,6
Munkanélküliségi ráta, %	6,4	7,0	8,9	7,3	10,8
<b>Alkalmazásban állók száma és keresete<sup>g)</sup></b>					
Alkalmazásban állók					
száma, ezer fő	113,9	58,6	59,5	232,0	2 677,7
számának indexe	100,5	100,9	102,3	101,0	100,2
havi bruttó átlagkeresete, Ft	203 270	175 694	160 366	185 355	211 381
havi bruttó átlagkeresetének indexe	105,0	103,5	102,8	104,2	103,6
havi nettó átlagkeresete <sup>h)</sup> , Ft	135 288	118 850	109 940	124 667	140 329
havi nettó átlagkeresetének indexe <sup>h)</sup>	105,2	102,2	101,2	103,6	105,2
<b>Lakásépítés</b>					
Épített lakás	299	81	78	458	5 585
Épített lakások indexe	57,9	33,1	53,4	50,5	64,8
Tízezer lakosra jutó épített lakások száma	6,6	3,1	2,7	4,6	5,6

a) 2011. január 1-jén. – b) A 4 főnél többet foglalkoztató szervezetek telephely szerinti adatai. – c) A 49 főnél többet foglalkoztató szervezetek székhely szerinti adatai. – d) A 4 főnél többet foglalkoztató szervezetek székhely szerinti adatai. – e) Az országos adatok a külföldön működőkkel együtt. – f) A KSH munkaerő-felmérése alapján, II. negyedévi adatok. – g) A 4 főnél többet foglalkoztató vállalkozások, létszámhatártól függetlenül a költségvetési szervek és a kijelölt nonprofit szervezetek székhely szerinti adatai. – h) Családi kedvezmény nélkül.

Index: előző év azonos időszaka (időpontja) = 100,0.

## Gazdasági-társadalmi jelzőszámok I., 2011

Megnevezés	Győr-Moson-Sopron megyében				Országosan, I. félév
	I. n. év	I. félév	I–III. n. év	I–IV. n. év	
Ipari termelés értéke <sup>a)</sup> , millió Ft	549 743	1 128 359			10 935 168
előző év azonos időszaka = 100,0	112,2	111,9			108,0
Ipari termelés értéke <sup>b)</sup> , millió Ft	527 504	1 086 454			9 925 349
előző év azonos időszaka = 100,0	111,9	111,8			107,2
Ipari értékesítés <sup>b)</sup> , millió Ft	530 751	1 088 689			10 910 866
előző év azonos időszaka = 100,0	110,6	111,6			101,7
Ezen belül: belföldi értékesítés, millió Ft	71 067	145 212			3 970 751
előző év azonos időszaka = 100,0	101,6	101,1			88,3
export, millió Ft	459 684	943 477			6 940 115
előző év azonos időszaka = 100,0	112,1	113,4			111,3
Építőipari termelés értéke <sup>c)</sup> , millió Ft	7 313	19 449			466 439
előző év azonos időszaka = 100,0	67,8	76,1			88,9
Épített lakások száma	84	299			5 585
előző év azonos időszaka = 100,0	34,7	57,9			64,8
Megszűnt lakások száma	8	19			991
előző év azonos időszaka = 100,0	114,3	135,7			105,1
Kiadott lakásépítési engedélyek száma	166	495			5 877
előző év azonos időszaka = 100,0	126,7	149,5			64,1
Élveszületések száma	958	1 880			41 586
előző év azonos időszaka = 100,0	93,5	93,9			92,0
Halálozások száma	1 426	2 664			66 034
előző év azonos időszaka = 100,0	100,1	97,7			101,6
Természetes szaporodás, fogyás (–)	–468	–784			–24 448
előző év azonos időszaka = 100,0	117,0	108,1			123,6
A kereskedelmi szálláshelyek vendégj- szakáinak száma	168 728	440 027			7 894 973
előző év azonos időszaka = 100,0	102,2	100,9			102,9
Ebből: külföldiek	62 725	181 826			4 145 803
előző év azonos időszaka = 100,0	102,6	98,7			105,9
Beruházások teljesítményértéke, millió Ft	33 230	93 493			1 247 459
Alkalmazásban állók száma <sup>d)</sup>	112 822	113 858			2 677 718
előző év azonos időszaka = 100,0	101,1	100,5			100,2
Alkalmazásban állók havi bruttó átlagke- resete <sup>d)</sup> , Ft	196 118	203 270			211 381
előző év azonos időszaka = 100,0	103,0	105,0			103,6
Alkalmazásban állók havi nettó átlagkere- sete <sup>d) e)</sup> , Ft	130 742	135 288			140 329
előző év azonos időszaka = 100,0	102,7	105,2			105,2
Alkalmazásban állók átlagos havi munka- jövödelme <sup>d)</sup> , Ft	209 132	216 145			225 061
előző év azonos időszaka = 100,0	103,8	105,0			103,7

a) A 4 főnél többet foglalkoztató szervezetek telephely szerinti adatai, az indexek összehasonlító áron. – b) A 49 főnél többet foglalkoztató szervezetek székhely szerinti adatai, az indexek összehasonlító áron. – c) A 4 főnél többet foglalkoztató szervezetek székhely szerinti adatai, az indexek összehasonlító áron. – d) A 4 főnél többet foglalkoztató vállalkozások, létszámhatártól függetlenül a költségvetési szervek és a kijelölt nonprofit szervezetek székhely szerinti adatai. – e) Családi kedvezmény nélkül.



## Gazdasági-társadalmi jelzőszámok II., 2011

Megnevezés	Győr-Moson-Sopron megyében				Országosan, II. n. év
	I. n. év	II. n. év	III. n. év	IV. n. év	
Foglalkoztatottak száma <sup>a)</sup> , ezer fő	184,3	185,4			3 808,8
előző év azonos időszaka = 100,0	96,8	97,8			100,8
Munkanélküliek száma <sup>a)</sup> , ezer fő	13,9	12,7			460,7
előző év azonos időszaka = 100,0	99,3	92,7			97,3
Gazdaságilag inaktív népesség száma <sup>a)</sup> , ezer fő	149,6	150,5			3 406,7
előző év azonos időszaka = 100,0	104,1	103,4			99,1
Munkanélküliségi ráta <sup>a)</sup> , %	7,0	6,4			10,8
Nyilvántartott álláskeresők száma az időszak végén	14 367	10 819			553 346
előző év azonos időpontja = 100,0	87,3	85,9			101,3
Álláskeresési járadékban részesültek száma az időszak végén	5 211	3 640			99 146
előző év azonos időpontja = 100,0	73,0	77,5			85,2
Álláskeresési segélyben részesültek száma az időszak végén	2 100	1 480			46 705
előző év azonos időpontja = 100,0	88,6	83,6			94,5
Szociális ellátásban részesültek száma az időszak végén <sup>b)</sup>	1 869	1 354			174 670
előző év azonos időpontja = 100,0	115,9	91,9			108,0

a) A KSH munkaerő-felmérése alapján. – b) Tartalmazza a rendelkezésre állási támogatásban, a rendszeres szociális segélyben és a bérpótló juttatásban részesülők számát.

## További információk, adatok (linkek):

[Részletes megyei adatok](#)

[stADAT-táblák](#)

[Módszertan](#)

**Elérhetőségek:**

*Felelős szerkesztő:* Nyitrai József igazgató

*További információ:* Kása Katalin

Telefon: (+36-96) 502-423, [katalin.kasa@ksh.hu](mailto:katalin.kasa@ksh.hu)

[tajekoztatas.gyor@ksh.hu](mailto:tajekoztatas.gyor@ksh.hu) telefon: (+36-96) 502-400