



# Statisztikai tájékoztató

## Békés megye, 2011/2

### Tartalom

Összefoglaló .....	2
Mezőgazdaság .....	3
Ipar .....	4
Építőipar .....	5
Idegenforgalom .....	5
Gazdasági szervezetek .....	7
Beruházás .....	7
Népmozgalom .....	8
Foglalkoztatottság, munkanélküliség, keresetek .....	9
Lakásépítés .....	10
Közúti közlekedési balesetek .....	11
Táblázatok .....	12

További információk, adatok (linkek)

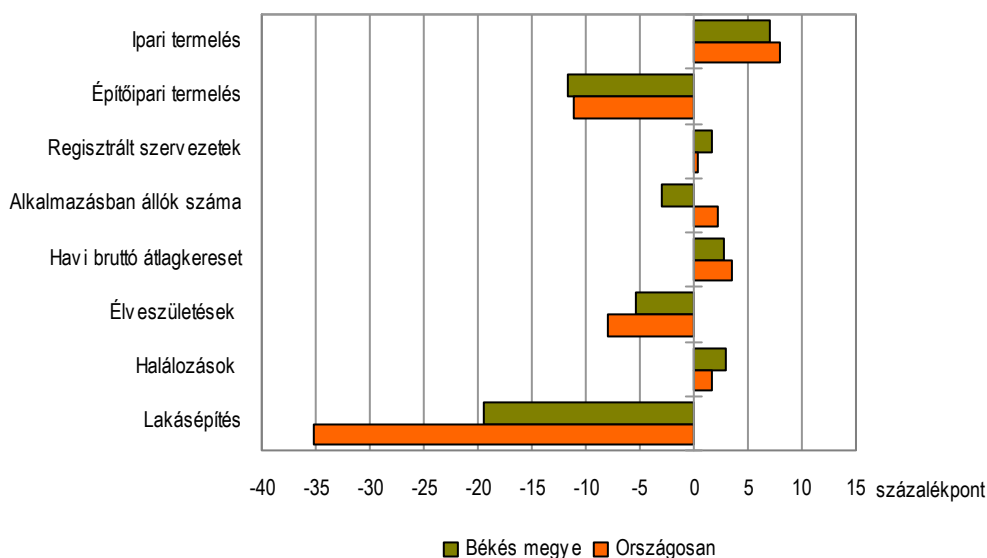
Elérhetőségek

## Összefoglaló

A megye gazdasága 2011. január-júniusban az egy évvel korábbihoz képest javuló tendenciát mutat. A beruházások teljesítményértéke kismértékben meghaladta az egy évvel korábbit, az ipar termelése és értékesítése is növekedett, ezzel szemben az építőipar országost meghaladó termeléseszköket produkált. A népességre vetített gazdasági mutatók értéke azonban az országoshoz képest továbbra is jelentős elmaradást mutat. Az egy lakosra jutó ipari termelés csak mintegy négytizede az országosnak, az építőipar teljesítménye pedig a megyék között az utolsó előtti helyre volt elegendő. A gazdasági szervezetek száma a megyében is növekedett, a társas vállalkozások aránya azonban a megyék között itt a legkisebb. Az idegenforgalom az egy évvel korábbinál kedvezőtlenebbül alakult; közel tizedével kevesebb vendég 14%-kal rövidebb időt töltött el a megye kereskedelmi szálláshelyein.

1. ábra

**Fontosabb mutatószámok alakulása, 2011. I. félév**  
(2010. I. félév=100,0)



a) Összehasonlító áron.

A megyében zajló kedvezőtlen irányú demográfiai folyamatok miatt a népesség természetes fogyása tovább erősödött. Az egy évvel korábbinál kevesebb gyermek született, a halálozások száma viszont emelkedett, s ennek következményeként a népesség az egy évvel ezelőttihez képest 1615 fővel fogyott. A népességárányos demográfiai mutatók alapján Békés a megyék közötti rangsorban a legrosszabbak között szerepel, ami az átlagnál jóval idősebb korösszetétel következménye.

A megfigyelt gazdasági szervezeteknél alkalmazásban állók száma csökkent, havi bruttó átlagkeresetük kismértékben meghaladta a 2010. I. félévét. Az első 6 hónap alatt mindössze 79 lakás épült, mintegy ötödével kevesebb, mint egy évvel ezelőtt. A megye közútjain az egy évvel korábbinál kevesebb személyesérüléssel járó baleset történt, ezen belül viszont a halálos kimenetelű balesetek száma emelkedett.

## Mezőgazdaság

2011-ben jobb időjárási körülmények között, időben tudtak hozzákezdeni a gazdák a betakarításhoz. A learatott kalászosok hozama és minősége – a napos, száraz időjárásnak köszönhetően – kedvezőbb a tavalyinál. A gabonafélék felvásárlási ára is emelkedett egy év alatt, legnagyobb mértékben mintegy felével a takarmányárpáé, az étkezési búzáé közel, a takarmánybúzáé több mint tizedével.

1. tábla

**A kalászosok előzetes betakarítási adatai, 2011. augusztus 15.\***

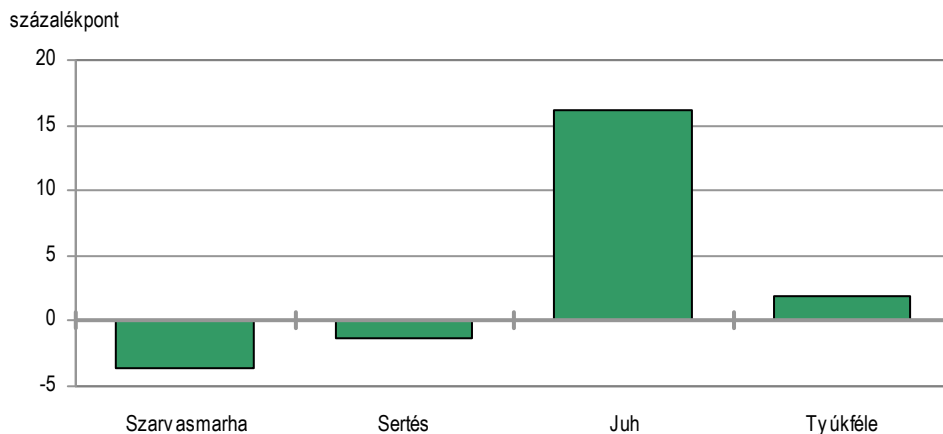
Megnevezés	Betakarított		Termésátlag, kg/hektár
	terület, hektár	összes termés, tonna	
Búza	88 865	363 307	4 088
Durumbúza	860	3 053	3 550
Őszi árpa	11 650	44 825	3 848
Tavaszi árpa	4 200	13 230	3 150
Zab	3 400	10 540	3 100
Triticale	1 975	6 912	3 500
<b>Összesen</b>	<b>110 950</b>	<b>441 867</b>	-

\*Forrás: Agrárgazdasági Kutató Intézet, Budapest 2011. augusztus.

Az elmúlt évi csapadékos időjárás az idei esztendő gabonatermését is befolyásolta, az őszi vetésű gabonafélék vetésterülete elmaradt a korábban jellemző méretektől. Betakarított területük számottevően kisebb a 2010. évinél, búzánál több mint egytized, őszi árpánál közel háromtized a különbség. A tavaszi vetésű növényeké viszont jelentősen emelkedett, az árpáé kéttizeddel, a zabé több mint a felével. A csökkenő vetésterület ellenére a betakarított termés mennyisége viszont meghaladta az egy évvel korábbit, ami a termésátlagok kedvezőbb alakulásának köszönhető. Legnagyobb hozamnövekedés, több mint másfélszeres a zabnál következett be, az árpáé meghaladta a kéttizedet, a búzáé és a triticalesé is magasabb volt egytizednél. A megye állatállományának alakulását a **2011. június 1**-jei állatszámolás alapján lehet megvizsgálni. A fontosabb állatfajok közül a szarvasmarháé és a sertésé – az országos tendenciával megegyezően – tovább csökkent, a tyúkféléké kismértékben emelkedett, míg a juhállományban jelentősebb bővülés tapasztalható.

2. ábra

**A fontosabb állatfajok állományváltozása Békés megyében, 2011. június 1.**  
(2010. június 1.=100,0)



A **szarvasmarha**-állománya egy év alatt 2 ezer egyeddel, 54 ezerre csökkent. A visszaesés mértéke azonos a régió átlagával, az országosénál viszont nagyobb mértékű. A **sertés**állomány nagysága ezen időszak alatt 4 ezerrel lett kevesebb, június elsején 306 ezret számláltak. Az állomány szűkülése mind a régiós, mind az országos átlagnál kisebb mértékű volt Békés megyében. A **juh**állomány 11 ezer állattal 79 ezerre szaporodott; a bővülés mértéke meghaladta a régió átlagát, míg az országos tendencia visszaesést mutat. A **tyúkféle**-állománya mindössze 36 ezerrel szaporodott az egy évvel korábbihoz képest, ezzel az állomány nagysága megközelítette a 2 milliót. A növekedés mértéke ugyan csekély, de mind a régió, mind az ország tyúkféle állományában csökkenés következett be.

## Ipar

2011. első hat hónapjában a **4 fő feletti ipari vállalkozások** Békés megyében lévő telepelyein 154,3 milliárd forint termelési értéket állítottak elő, összehasonlító áron az egy évvel korábbinál 7,0%-kal többet. A növekedés mértéke azonban elmaradt az országosan regisztrált 8,0%-tól. Az ipari termelés volumene a dél-alföldi régiót alkotó három megye közül Békés megyében növekedett a legnagyobb mértékben, Bács-Kiskun megyében 4,1, Csongrád megyében 3,9%-kal bővült.

Az egy lakosra jutó ipari termelés Békés megyében 427 ezer forintot ért el, amely mindössze 39%-át tette ki az országosnak. A megyék közül – az első negyedévihez hasonlóan – ez a 4. legalacsonyabb érték, amelynél rosszabbat csak Szabolcs-Szatmár-Bereg, Nógrád és Baranya megye produkált. Az élen álló Komárom-Esztergom fajlagos mutatója 9-szerese volt a Békés megyeinek.

A **megyei székhelyű 49 főnél többet foglalkoztató szervezetek termelési értéke** 2011. január-júniusban 84,3 milliárd forint volt, volumene 15,0%-kal növekedett. A jelentősebb ágazatok közül az ipari termelés legnagyobb hányadát kitevő gép, gépi berendezés gyártása produktuma az egy évvel korábbi ötszörösére bővült, a második legmagasabb arányt képviselő élelmiszeripar termelése viszont csak 4,5%-kal emelkedett. Jelentős termelés-felfutást mutatott a kohászat- és fémfeldolgozás ágazat is.

2. tábla

### Az ipari termelés és értékesítés alakulása, 2011. I. félév \*

Megnevezés	Az ipari termelés	(százalék)		
		Belföldi	Export	Összes
		értékesítés		
2010. I. félév=100,0				
Ipar, víz- és hulladékgazdálkodás nélkül	115,0	106,1	118,0	112,6
Ebből:				
Feldolgozóipar	115,0	106,1	118,0	112,6
Ezen belül:				
Élelmiszeripar	104,5	93,2	104,4	96,4
Gumi-, műanyag és nemfém ásványi termék gyártása	103,2	103,6	100,6	101,8
Kohászat és fémfeldolgozás	147,6	185,5	139,5	148,1
Gép, gépi berendezés gyártása	5-szörös	8-szoros	5-szörös	5-szörös

\* A 49 főnél többet foglalkoztató szervezetek székhely szerinti adatai, a termelés és értékesítés indexe összehasonlító áron.

2011. első hat hónapjában az ipar **értékesítésének nettó árbevétele** megközelítette a 82 milliárd forintot, ami összehasonlító áron számítva 12,6%-kal volt több, mint 2010 megfelelő időszakában. A belföldi értékesítés volumene 6,1, az exporté 18,0%-kal növekedett. A termelés növekedése főként az értékesítés 57%-át kitevő export bővülésének az eredménye. Az egyes feldolgozóipari ágazatok értékesítésének volumene jobbára a termeléshez hasonlóan alakult. A legmagasabb kiviteli hányaddal a számítógép, elektronikai, optikai termék gyártása ágazat rendelkezett (87%), ezt a gép- gépi berendezés gyártása követte (83%). Az élelmiszeripar, valamint a fa- papír és nyomdaipar exporthányada jóval átlag alatti volt.

## Építőipar

2011 első félévében a megyei székhelyű megfigyelt építőipari vállalkozások **termelése** 7,1 milliárd forintot ért el, összehasonlító áron 11,6%-kal kevesebbet, mint az előző év azonos időszakában. (Országosan a termelés volumene 11,1%-kal csökkent.) A régió másik két megyéje közül a Bács-Kiskun megyei szervezetek 12,7%-os termelésnövekedést, a Csongrád megyeiek viszont az országgal egyező termeléseszköket produkáltak. A termelési érték mintegy negyztizedét adó 20 fő alatti vállalkozások termelési volumene 15,3, a valamivel több mint háromtizedét teljesítő 20-49 fő közöttieké 2,0, a 49 fő felettieké 15,8%-kal maradt el az előző év azonos időszakától. Az építőipar ágazatai közül a speciális szaképítés termelésének volumene 4,6%-kal bővült, miközben az épületek építése és az egyéb építmények építése ágazatoké egyaránt átlagot meghaladóan csökkent.

3. tábla

**Az építőipari termelés, 2011. I. félév**

Ágazat	Építőipari termelés		
	értéke, millió Ft	megoszlása, %	2010. I. félév=100,0
Épületek építése	2 923	41,0	78,4
Egyéb építmény építése	947	13,3	77,3
Speciális szaképítés	3 266	45,8	104,6
Összesen	7 136	100,0	88,4

Az egy lakosra jutó termelési érték Békés megyében 19,7 ezer forint volt, ami Nógrád megye után a második legkisebb, így természetes, hogy a régió megyéi közül is a legalacsonyabb, az országosnak is csak alig haladta meg a negyztizedét.

A megyei székhelyű építőipari szervezetek június végéig megkötött új **szerződéseinek volumene** negyedével csökkent az egy évvel ezelőttihez képest; az időszak végi szerződésállomány volumene viszont még a felét sem érte el annak.

## Idegenforgalom

2011. január-júniusban a **Békés megyei határszakasz** utasforgalma az előző évihez viszonyítva ötödével csökkent, de még így is meghaladta az egymilliót a határt átlépők száma. A teljes utasforgalmon belül a magyar útlevelet használók száma 24, a külföldieké 19%-kal lett kevesebb. A Kőtegyáni és a Dombegyházi határállomás kivételével minden határállomáson kevesebb volt az utas; a legkevésbé Méhkerék, legjobban Lőkősháza utasforgalma csökkent.

A közúti határátlépések száma 28%-kal esett vissza, ezen belül az összes közúti határforgalom héttizedét adó külföldiek száma csökkent jobban. Közúton a legtöbb külföldi Battonyánál, a magyar utazók többsége viszont Méhkeréknél lépte át a határt. A vasúti határforgalom mintegy háromtizedével szűkült; az előző év azonos időszakához képest a magyarok közel tizedével, a külföldiek egyharmadával kevesebben érkeztek a határra. A légi közlekedést 2011. első hat hónapjában 21 külföldi és 2 magyar utas vette igénybe, számuk az előző évnek mintegy kétszerese.

## Személyforgalom a Békés megyei határszakaszon, 2011. I. félév

Határátkelőhelyek	Belépő	Kilépő	Belépő	Kilépő	Összes személyforgalom
	külföldiek		magyarok		
	száma, fő				
Kötegyán	994	929	1 681	1 721	5 325
Lőkősháza	40 072	41 266	14 209	14 923	110 470
<i>Vasút összesen</i>	<i>41 066</i>	<i>42 195</i>	<i>15 890</i>	<i>16 644</i>	115 795
Battonya	185 112	124 912	17 415	18 121	345 560
Gyula	125 412	72 258	45 831	45 109	288 610
Méhkerék	98 676	82 215	63 249	68 083	312 223
Dombegyháza	-	-	93	124	217
<i>Közút összesen</i>	<i>409 200</i>	<i>279 385</i>	<i>126 588</i>	<i>131 437</i>	946 610
Békéscsaba légi	7	14	2	-	23
<b>Megye összesen</b>	<b>450 273</b>	<b>321 594</b>	<b>142 480</b>	<b>148 081</b>	<b>1 062 428</b>

2011 első hat hónapjában tovább mérséklődött a megye megfigyelt **kereskedelmi szálláshelyeinek vendégforgalma**; az egy évvel korábinál közel tizedével kevesebb vendég, 14,2%-kal rövidebb időt töltött itt. A belföldi vendégek száma az átlaggal közel egyezően, a külföldi vendégköré ennél jobban, 14,7%-kal csökkent. A vendégek közel hattizede a szállodai szolgáltatásokat vette igénybe, ahol az összes vendégéjszaka mintegy négytizedét töltötték. A vendégek az egy évvel korábinál rövidebb ideig, átlagosan 3,1 napot maradtak a megye kereskedelmi szálláshelyein. Az év első felében a legtöbb vendég Gyulán szállt meg.

2011. I. félévében a megye kereskedelmi szálláshelyeinek **bruttó bevétele közel 1,1 milliárd forint** volt, ennek 48%-a szállásdíjból, 33%-a vendéglátásból, 19%-a egyéb bevételből tevődött össze. A **szállásdíjbevétel** meghaladta az 516 millió forintot, melynek valamivel több mint háromnegyedét a szállodák realizálták. A kereskedelmi szálláshelyek bruttó bevétele negyedével esett vissza, ezen belül a szállásdíjból eredő bevételé 13, a vendéglátásé 29%-kal csökkent az egy évvel ezelőttihez képest.

## A kereskedelmi szálláshelyek fontosabb adatai \*, 2011. I. félév

Megnevezés	Külföldi	Belföldi	Külföldi	Belföldi	Külföldi	Belföldi
	vendégek száma		vendégéjszakák száma		átlagos tartózkodási idő, éjszaka	
<b>Összesen</b>	<b>5 084</b>	<b>44 691</b>	<b>14 304</b>	<b>140 348</b>	<b>2,8</b>	<b>3,1</b>
Ebből: szállodák	3 796	24 971	9 033	57 696	2,4	2,3
panziók	445	6 251	1 257	12 861	2,8	2,1
üdülők házak	353	8 148	1 753	49 631	5,0	6,1

\* A 10 férőhelynél nagyobb szálláshelyek adatai.

A megye kereskedelmi szálláshelyei közül az év első felében 66 egységben fogadták el fizetési eszközként az **üdülési csekket**, számuk 6,5%-kal bővült. A beváltott üdülési csekk értéke közel 157 millió forintot tett ki, ami mintegy negyedével kisebb az egy évvel ezelőttinél.

### Gazdasági szervezetek

Békés megyében 2011. június végén 69049 gazdasági szervezetet regisztráltak, az előző év azonos időpontjánál 1,6%-kal többet. A gazdasági szervezetek gazdálkodási forma szerinti összetétele az országosnál továbbra is kedvezőtlenebb. Az egyéni vállalkozások – zömmel alkalmazott nélküliek, vagy egy-két főt foglalkoztatók – az összes regisztrált szervezetnek az országosnál jóval nagyobb hányadát, nyolctizedét adták. Így a társas vállalkozások 13%-os aránya viszont lényegesen kisebb az országosnál.

A vállalkozások gazdasági ágankénti összetétele az előző évek tendenciáját követi: az **egyéni vállalkozások** valamivel több mint hattizede mezőgazdasági tevékenységet végzett, még viszonylag nagyobb hányadot, 10%-ot képviseltek az ingatlanügyletekbe regisztrált vállalkozások. A **társas vállalkozások** mintegy negyede a kereskedelemben, 12-12%-a az iparba, valamint a tudományos és műszaki tevékenység gazdasági ágba, 7%-a a mezőgazdaságba tartozott, a többi aránya viszont jellemzően 5% alatti. Az egyéni vállalkozások negyede vállalkozói igazolvánnyal rendelkezett; 35%-a mellékfoglalkozásban, 27%-a főfoglalkozásban és 38%-a nyugdíj mellett folytatta tevékenységét.

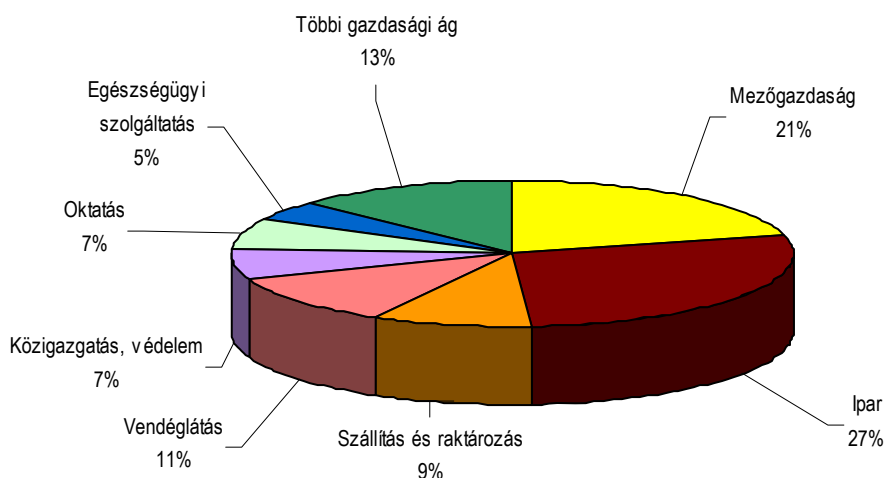
2011. június végén Békés megyében ezer lakosra 180 vállalkozás jutott, 17-tel több, mint országosan. Az egyéni vállalkozások népességre vetített száma 155, a társas vállalkozásoké 26, az előbbi Szabolcs-Szatmár-Bereg megye után a legnagyobb, az utóbbi viszont a megyék között Nógrád megyével egyezően a legkisebb. A vállalkozói aktivitás az egyéni vállalkozásoknál közel másfélszerese az országosnak, a társas vállalkozásoké viszont valamivel több mint négytizede annak.

### Beruházás

2011. január-júniusban a megye megfigyelt gazdasági szervezetei 25,9 milliárd forint értékű **beruházást** valósítottak meg, ami folyó áron számítva mintegy ötödével több, mint az előző év azonos időszakában volt. A legnagyobb beruházók most is az ipari és a mezőgazdasági vállalkozások voltak, amelyek együttesen a megye összes beruházásának mintegy felét teljesítették.

3. ábra

**A beruházások gazdasági ágankénti megoszlása, 2011. I. félév**



Az egy évvel ezelőttihez képest a gazdasági ágak többségében folyó áron számítva csökkent a beruházások értéke, a vendéglátásban és az egyéb szolgáltatásban viszont a beruházások számottevő mértékű növekedése tapasztalható. A nagyobb súlyt képviselő gazdasági ágak közül az ipar és a mezőgazdaság növelte beruházásait, az építőipar viszont még a hattizedét sem érte el az egy évvel ezelőttinek.

A beruházások **anyagi-műszaki összetételében** 2011. I. félévében az épületek és egyéb építmények ráfordítása volt a legnagyobb, mely az összes ráfordítás 52%-át tette ki. A gép-, berendezés- és járműberuházások hányada 44% volt, beszerzésük fele belföldről történt. Az építés aránya az egyéb szolgáltatásban, a vendéglátásban és a víz- és hulladékgazdálkodás gazdasági ágban, a gépberuházásoké pedig a feldolgozóiparban volt a legnagyobb.

Az egy lakosra jutó beruházási teljesítményérték kissé meghaladta a 71 ezer forintot, a régiós társ megyék átlagánál ezúttal is jóval kisebb, az országosnak is csak 57%-át tette ki. A fajlagos mutató nagysága alapján Békés megye a 15. a megyék rangsorában.

## Népmozgalom

2011. első félévében érvényesülő kedvezőtlen demográfiai folyamatok – a születések számának a csökkenése és a halálozásokénak a növekedése – a megye népességére csökkentőleg hatottak. Ezen időszak alatt 1233 gyermek született és 2848-an haltak meg, a kettő különbözetként az előző év azonos időszakához képest a megye népessége 1615 fővel fogyott. Az élveszületések száma az egy évvel korábbihoz képest 5,3%-kal mérséklődött, a halálozásoké 3,0%-kal növekedett, így a népesség természetes fogyásának üteme 10,5%-kal emelkedett. A házassági kedv kissé javult, január-júniusban az egy évvel korábbinál 12-vel ugyan több, de így is csak mindössze 385 házasságot kötöttek a megyében.

6. tábla

**A főbb népmozgalmi mutatók, 2011. I. félév**

Megnevezés	Élveszületés	Halálozás	Természetes fogyás	Csecsemő-halálozás
Békéscsaba	217	395	-178	4
Többi város	725	1670	-945	4
Községek	291	783	-492	-
Megye összesen	1 233	2 848	-1 615	8

A népességre vetített népmozgalmi mutatók a megye országon belüli rendkívül kedvezőtlen demográfiai helyzetét mutatják. A népességarányos mutatók közül a halálozásé Nógrád megye után Békésben (15,7‰) a legnagyobb, s egyben a legrosszabb. Az élveszületések népességre vetített mutatója pedig Zala megyével egyezően (6,8‰) a legkisebb. A kettő egyenlegét mutató természetes fogyással Békés (-8,9‰) a megyék közül a legmagasabb értéket produkálta.

2011. első félévében az egy évvel ezelőttinél eggyel több csecsemő halt meg egyéves kora elérése előtt. Az ezer élveszületésre jutó csecsemőhalálozás mutatója a születésszám visszaesése és a csecsemőhalálozás emelkedése miatt az egy évvel korábbi 5,3 helyett 6,5‰ lett. A mutató országosan is emelkedett.

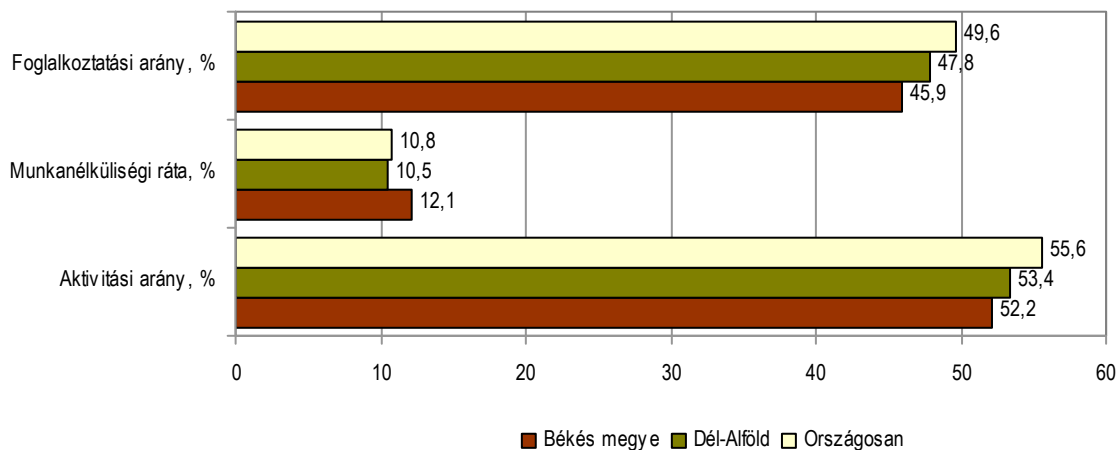


## Foglalkoztatottság, munkanélküliség, keresetek

A KSH lakossági felmérése szerint a megyében élő 15-74 éves népesség gazdasági aktivitása mérséklődött. 2011 II. negyedévében a megfigyelt népesség 52%-a volt jelen a megye munkaerőpiacán, 126,6 ezren foglalkoztatottként, 17,4 ezren pedig munkanélküliként, az előbbi körben egy év alatt 2,8 ezer fővel fogyott, az utóbbiban mintegy 500 fővel bővült a létszám. Az aktivitási mutatók közül a foglalkoztatási arány jobban, az aktivitási arány mérsékeltebben csökkent, a munkanélküliségi ráta viszont fél százalékponttal emelkedett. A megye aktivitási és foglalkoztatási aránya az országosnál és a régió másik két megyéjénél is alacsonyabb, a munkanélküliségé viszont magasabb.

4. ábra

A 15–74 éves népesség aktivitási mutatói, 2011. II. negyedév



A **Foglalkoztatási és Szociális Hivatal** adatai szerint Békés megyében 2011. június végén 26612 **álláskeresőt tartottak nyilván**, számuk ez év márciusához képest mérséklődött, az egy évvel korábbinál viszont 987 fővel több. A pályakezdő álláskeresők száma is emelkedett, június végén az egy évvel ezelőttnél 116 fővel több, 2626 pályakezdő regisztráltatta magát a megyei kirendeltségeken. A munkanélküliek elhelyezkedési esélyei kissé javultak. A június végén bejelentett álláshelyek száma több mint másfélszerese a 2010. június végének, ennek következményeként az egy álláshelyre jutó álláskeresőké csökkent.

A megyében a **4 főnél többet foglalkoztató megyei székhelyű gazdasági szervezetek** 2011. első hat hónapjában átlagosan 65,6 ezer főt alkalmaztak, 3%-kal kevesebbet, mint az előző év azonos időszakában. A létszámfogyás Békés megyében a költségvetési szerveknél fizikai munkakörben dolgozók létszám csökkenésének a következménye, de a vállalkozások is kisebb mértékben csökkentették a foglalkoztatottaik számát. A gazdasági ágak közül az ipar a legnagyobb foglalkoztató, ide tartozott az alkalmazásban állók 25%-a. A második legnagyobb létszámmal rendelkező egészségügyi szolgáltatásban a létszám 17%-át foglalkoztatták. A legtöbb fizikait az iparban, a legtöbb szellemit pedig – közel azonos számban – az oktatásban és az egészségügyi szolgáltatásban alkalmazták.

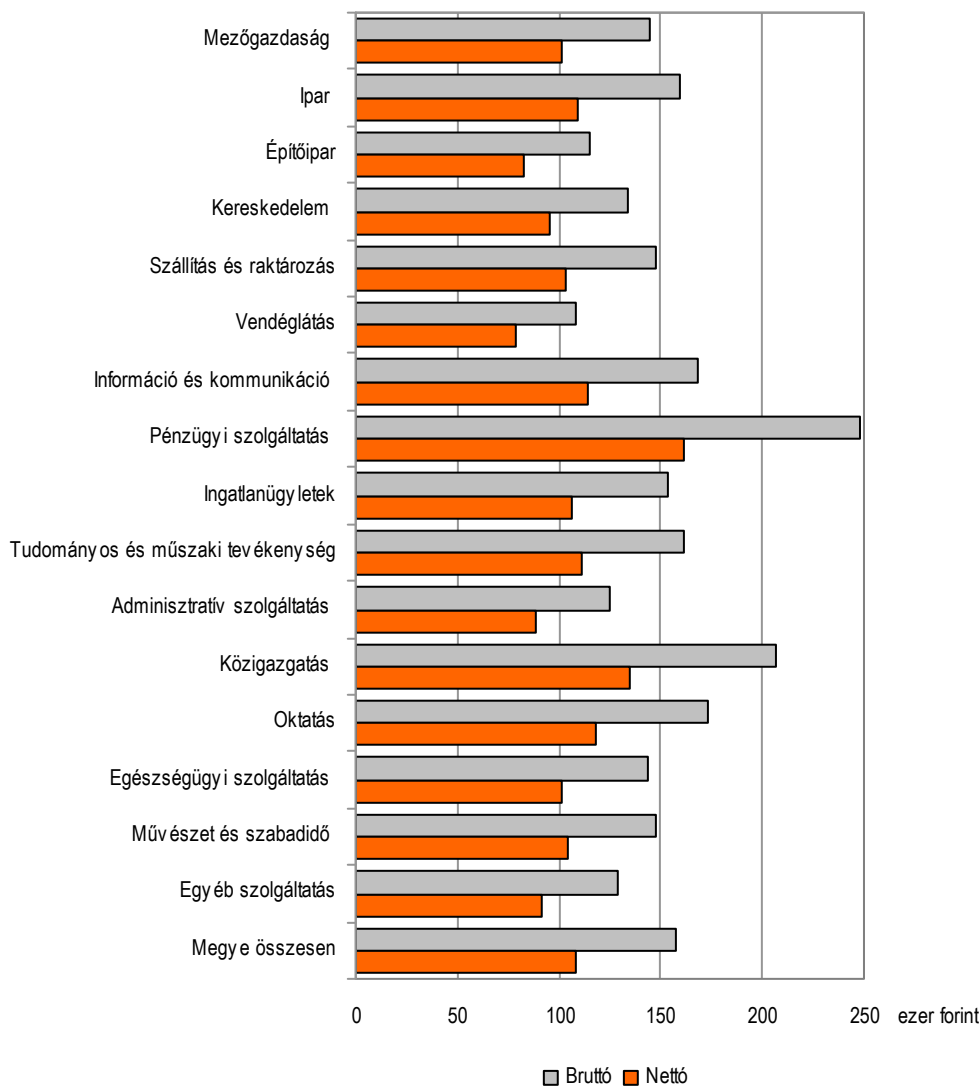
Az egyes gazdasági ágak létszámalakulása eltérő tendenciájú. Csökkenés az egyéb szolgáltatásban és a közigazgatásban volt átlagot jóval meghaladó, ezzel szemben számottevően nőtt a létszám az információ és kommunikáció, a művészet és szabadidő gazdasági ágakban, valamint az építőiparban.

A teljes munkaidőben alkalmazásban állók **havi bruttó átlagkeresete** 2011. első felében közel 157 ezer forintot tett ki, a fizikaiak valamivel több mint 123 ezer, a szellemiek közel 200 ezer forintot kerestek. A megyei átlagkereset 2,8%-kal volt nagyobb az egy évvel korábbinál, országosan a növekedés mértéke 3,6%-os volt. Legnagyobb átlagkeresettel a pénzügyi szolgáltatásban dolgozók rendelkeztek, őket a közigazgatásban alkalmazottak követték; az

előbbi több mint másfélszerese a megyei átlagnak, de az utóbbi is 30%-kal meghaladta azt. Továbbra is a vendéglátásban dolgozók rendelkeztek a legalacsonyabb keresettel. Az átlagkeresetek csak a vendéglátás, a tudományos és műszaki tevékenység, az oktatás, a művészet és szabadidő, valamint az egyéb szolgáltatás területén maradtak el az egy évvel korábbihoz képest.

5. ábra

Havi átlagkereset gazdasági ágak szerint, 2011. I. félév



A családi kedvezmény nélküli **nettó átlagkereset** 108 ezer forintos havi átlaga mindössze 0,7%-kal volt nagyobb 2010. megfelelő időszakához képest. A fogyasztói árak 4,1%-os emelkedését figyelembe véve a keresetek vásárlóértéke 3,3%-kal mérséklődött.

## Lakásépítés

Békés megyében – az országos tendenciával egyezően, de annál kevésbé – csökkent az épített lakások száma. 2011. első hat hónapjában **használatba vett** 79 lakás 19-cel, a kiadott 49 építési engedély 27-tel volt kevesebb az előző év első félévinél. Az új lakások építetők szerinti megoszlása az előző évek tendenciáját követi, nevezetesen a legtöbb lakást a lakosság építette, többségüket saját használatra. Az átadott lakások mintegy fele családi házas építési formában készült, háromnegyede 3 és több szobás és az átlagos alapterület 92m<sup>2</sup>.

2011. első félévében 32 **lakás szűnt meg**. Az új lakások hattizede jelentette a lakásállomány növekedését.

### **Közúti közlekedési balesetek**

2011. első hat hónapjában a megye közútjain 234, az egy évvel korábbinál 14,3%-kal kevesebb személysérüléssel járó **közúti közlekedési baleset** történt, (Országosan a balesetek száma 2,0%-kal csökkent.) A balesetek közül 145 könnyebb, 81 súlyos sérüléssel járt és 8 baleset volt halálos kimenetelű. Ez utóbbiak száma eggyel növekedett az előző év azonos időszakához képest.

2011. eddig eltelt időszakában 27 balesetet követtek el ittasan, ami az egy évvel korábbi kétharmada. A közúti közlekedési balesetekben január-júniusban 294 **személy sérült meg**, számuk az egy évvel ezelőttihez képest 13,8%-os (országosan 16,7%-os) csökkenést mutat. A sérültek hattizede könnyebb, mintegy háromtizede súlyos sérüléseket szenvedett, tízen életüket veszítették. A balesetek döntő hányada a járművezetők hibájából következett be, arányuk 74% volt. A gépkocsivezetők leggyakrabban a jármű sebességének nem megfelelő megválasztásával, az elsőbbség meg nem adásával, szabálytalan irányváltoztatás és kanyarodás miatt okoztak balesetet.

## Táblázatok

### Összehasonlító adatok (megye – régió – ország)

2011. I. félév

Megnevezés	Bács- Kiskun	Békés	Csongrád	Dél-Alföld	Ország
	megye				
<b>Lakónépesség</b>					
Népesség száma, ezer fő <sup>a)</sup>	525	362	422	1 308	9 986
Népesség indexe	99,3	98,7	99,7	99,3	99,7
<b>Ipar</b>					
Termelés volumenindexe <sup>b)</sup>	104,1	107,0	103,9	104,6	108,0
Egy lakosra jutó termelési érték <sup>b)</sup> , ezer Ft	648,6	426,6	712,2	607,7	1 095,1
Termelés volumenindexe <sup>c)</sup>	104,8	115,0	106,0	106,8	107,2
Értékesítés volumenindexe <sup>c)</sup>	104,2	112,6	95,0	100,0	101,7
Ezen belül: belföldi	107,1	106,1	88,8	94,1	88,3
export	102,4	118,0	120,3	109,8	111,3
Értékesítésből az export aránya, %	61,2	56,9	24,7	41,8	63,6
<b>Építőipar</b>					
Építőipari termelés volumenindexe <sup>d)</sup>	112,7	88,4	88,9	99,0	88,9
Egy lakosra jutó termelési érték <sup>d)</sup> , ezer Ft	50,6	19,7	49,8	41,8	46,7
<b>Turizmus</b>					
Vendégek száma, ezer	62,4	49,8	71,7	183,8	3 228,5
Vendégek számának indexe	110,7	90,2	117,0	106,4	103,8
Vendégéjszakák száma, ezer	156,9	154,7	131,1	442,7	7 895,0
Vendégéjszakák számának indexe	121,8	85,8	120,1	105,8	102,9
<b>Regisztrált vállalkozások<sup>e)</sup></b>					
Regisztrált vállalkozások száma	94 778	65 190	75 999	235 967	1 627 716
1000 lakosra jutó vállalkozás	181	180	180	180	163
<b>Beruházás</b>					
Teljesítményérték, millió Ft	70 456	25 856	46 007	142 320	1 247 459
Egy lakosra jutó teljesítményérték, ezer Ft	134,2	71,5	109,1	108,8	124,9
<b>Gazdasági aktivitás<sup>f)</sup></b>					
Aktivitási arány, %	53,8	52,2	54,0	53,4	55,6
Foglalkoztatási arány, %	48,2	45,9	49,0	47,8	49,6
Munkanélküliségi ráta, %	10,5	12,1	9,2	10,5	10,8
<b>Alkalmazásban állók száma és keresete<sup>g)</sup></b>					
Alkalmazásban állók					
száma, ezer fő	105,7	65,6	92,0	263,2	2 677,7
számának indexe	101,1	97,0	100,9	99,9	100,2
havi bruttó átlagkeresete, Ft	164 398	156 972	173 628	165 808	211 381
havi bruttó átlagkeresetének indexe	103,8	102,8	101,1	102,6	103,6
havi nettó átlagkeresete <sup>h)</sup> , Ft	112 216	107 972	117 064	112 873	140 329
havi nettó átlagkeresetének indexe <sup>h)</sup>	102,1	100,7	99,6	100,9	105,2
<b>Lakásépítés</b>					
Épített lakás	208	79	234	521	5 585
Épített lakások indexe	67,3	80,6	129,3	88,6	64,8
Tízezer lakosra jutó épített lakások száma	4,0	2,2	5,5	4,0	5,6

a) 2011. január 1-jén.– b) A 4 főnél többet foglalkoztató szervezetek telephely szerinti adatai.– c) A 49 főnél többet foglalkoztató szervezetek székhely szerinti adatai.– d) A 4 főnél többet foglalkoztató szervezetek székhely szerinti adatai.– e) Az országos adatok a külföldön működőkkel együtt.– f) A KSH munkaerő-felmérése alapján.– g) A 4 főnél többet foglalkoztató vállalkozások, létszámhatártól függetlenül a költségvetési szervek és a kijelölt nonprofit szervezetek székhely szerinti adatai.– h) Családi kedvezmény nélkül.

**Index:** előző év azonos időszaka (időpontja) = 100,0)

## Gazdasági-társadalmi jelzőszámok I., 2011

Megnevezés	Békés megyében				Országosan, I. félév
	I. n. év	I. félév	I–III. n. év	I–IV. n. év	
Ipari termelés értéke <sup>a)</sup> , millió Ft	73 335	154 336			10 935 168
előző év azonos időszaka = 100,0	108,1	107,0			108,0
Ipari termelés értéke <sup>b)</sup> , millió Ft	39 540	84 340			9 925 349
előző év azonos időszaka = 100,0	117,2	115,0			107,2
Ipari értékesítés <sup>b)</sup> , millió Ft	37 920	81 916			10 910 866
előző év azonos időszaka = 100,0	113,4	112,6			101,7
Ezen belül: belföldi értékesítés, millió Ft	16 037	35 335			3 970 751
előző év azonos időszaka = 100,0	104,0	106,1			88,3
export, millió Ft	21 883	46 581			6 940 115
előző év azonos időszaka = 100,0	121,4	118,0			111,3
Építőipari termelés értéke <sup>c)</sup> , millió Ft	2 697	7 136			466 439
előző év azonos időszaka = 100,0	89,6	88,4			88,9
Épített lakások száma	62	79			5 585
előző év azonos időszaka = 100,0	121,6	80,6			64,8
Megszűnt lakások száma	10	32			991
előző év azonos időszaka = 100,0	52,6	78,0			105,1
Kiadott lakásépítési engedélyek száma	27	49			5 877
előző év azonos időszaka = 100,0	150,0	64,5			64,1
Élveszületések száma	690	1 233			41 586
előző év azonos időszaka = 100,0	105,7	94,7			92,0
Halálozások száma	1 476	2 848			66 034
előző év azonos időszaka = 100,0	103,3	103,0			101,6
Természetes szaporodás, fogyás (–)	-786	-1 615			-24 448
előző év azonos időszaka = 100,0	101,3	110,5			123,6
A kereskedelmi szálláshelyek vendégj- szakáinak száma	58 562	154 652			7 894 973
előző év azonos időszaka = 100,0	74,9	85,8			102,9
Ebből: külföldiek	3 804	14 304			4 145 803
előző év azonos időszaka = 100,0	56,5	81,9			105,9
Beruházások teljesítményértéke, millió Ft	12 559	25 856			1 247 459
Alkalmazásban állók száma <sup>d)</sup>	63 707	65 580			2 677 718
előző év azonos időszaka = 100,0	97,7	97,0			100,2
Alkalmazásban állók havi bruttó átlagke- resete <sup>d)</sup> , Ft	156 742	156 972			211 381
előző év azonos időszaka = 100,0	98,8	102,8			103,6
Alkalmazásban állók havi nettó átlagke- resete <sup>d) e)</sup> , Ft	107 861	107 972			140 329
előző év azonos időszaka = 100,0	97,6	100,7			105,2
Alkalmazásban állók átlagos havi munka- jövödelme <sup>d)</sup> , Ft	163 062	164 664			225 061
előző év azonos időszaka = 100,0	98,9	102,7			103,7

a) A 4 főnél többet foglalkoztató szervezetek telephely szerinti adatai, az indexek összehasonlító áron.– b) A 49 főnél többet foglalkoztató szervezetek székhely szerinti adatai, az indexek összehasonlító áron.– c) A 4 főnél többet foglalkoztató szervezetek székhely szerinti adatai, az indexek összehasonlító áron.– d) A 4 főnél többet foglalkoztató vállalkozások, létszámhatártól függetlenül a költségvetési szervek és a kijelölt nonprofit szervezetek székhely szerinti adatai. e) Családi kedvezmény nélkül.

## Gazdasági-társadalmi jelzőszámok II., 2011

Megnevezés	Békés megyében				Országosan, II. n. év
	I. n. év	II. n. év	III. n. év	IV. n. év	
Foglalkoztatottak száma <sup>a)</sup> , ezer fő	125,8	126,6			3 808,8
előző év azonos időszaka = 100,0	101,9	97,8			100,8
Munkanélküliek száma <sup>a)</sup> , ezer fő	19,4	17,4			460,7
előző év azonos időszaka = 100,0	90,2	103,0			97,3
Gazdaságilag inaktív népesség száma <sup>a)</sup> , ezer fő	132,0	131,9			3 406,7
előző év azonos időszaka = 100,0	97,6	99,4			99,1
Munkanélküliségi ráta <sup>a)</sup> , %	13,3	12,1			10,8
Nyilvántartott álláskeresők száma az időszak végén	30 780	26 612			553 346
előző év azonos időpontja = 100,0	99,7	103,9			101,3
Álláskeresési járadékban részesültek száma az időszak végén	5 628	3 557			99 146
előző év azonos időpontja = 100,0	88,7	87,3			85,2
Álláskeresési segélyben részesültek száma az időszak végén	3 372	2 282			46 705
előző év azonos időpontja = 100,0	104,5	112,2			94,5
Szociális ellátásban részesültek száma az időszak végén <sup>b)</sup>	9 159	8 478			174 670
előző év azonos időpontja = 100,0	99,7	101,4			108,0

a) A KSH munkaerő-felmérése alapján.– b) Tartalmazza a rendelkezésre állási támogatásban, a rendszeres szociális segélyben és a bérpótló juttatásban részesülők számát.

**További információk, adatok (linkek):**

[Részletes megyei adatok](#)

[stADAT-táblák](#)

[Módszertan](#)

***Elérhetőségek:***

*Felelős szerkesztő:* Végh Zoltán igazgató

*További információ:* Kocsis-Nagy Zsolt osztályvezető

Telefon: (+36-62) 623-870, [tajekoztatas.szeged@ksh.hu](mailto:tajekoztatas.szeged@ksh.hu)

[Információs szolgálat](#), telefon: (+36-62) 623-845