



Statisztikai tájékoztató

Bács-Kiskun megye, 2011/2

Tartalom

Összefoglaló	2
Mezőgazdaság	3
Ipar	3
Építőipar	4
Idegenforgalom	5
Gazdasági szervezetek	6
Beruházás	7
Népmozgalom	8
Foglalkoztatottság, munkanélküliség, keresetek	9
Lakásépítés	11
Közúti közlekedési balesetek	12
Táblázatok	14

További információk, adatok (linkek)

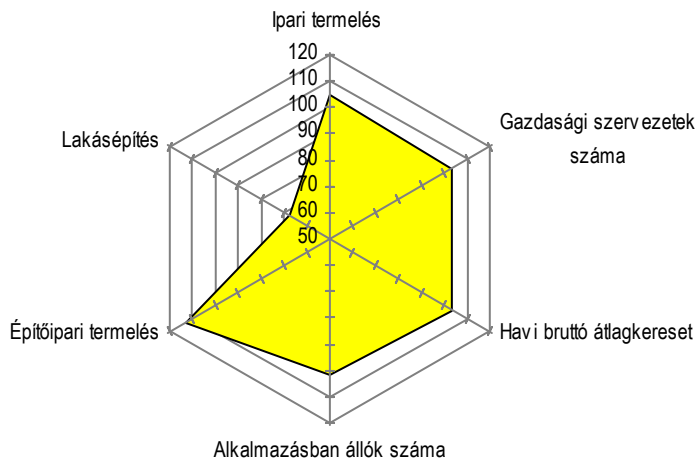
Elérhetőségek

Összefoglalás

A megyében az aratást 125,5 ezer hektáron, a terület 98,2%-án fejezték be augusztus közepéig, ennek közel hattizedéről 286,6 ezer tonna őszi búzát takarítottak be. A terület nagysága a tavaszi árpa kivételével, többé-kevésbé mindegyik fontosabb növénynél elmaradt a tavalyitól, legjobban a rozs és a triticale tekintetében. Az év első felében a megyében a négy főnél többet foglalkoztató ipari telepek termelésének volumene 4,1%-kal haladta meg az egy évvel korábbit. A megyei székhelyű ipar értékesítése csaknem 246 milliárd forint volt, 4,2 %-kal realizált többet, mint az előző év hasonló időszakában. Az eladások 61,2%-a került külföldre, volumene 2,4%-kal, a belföldi eladásoké 7,1%-kal nőtt. A legalább öt főt foglalkoztató megyei székhelyű építőipar termelése megközelítette a 27 milliárd forintot, volumene 12,7%-kal nőtt az egy évvel korábbihoz viszonyítva. Az év első felében a megye idegenforgalmát pozitív változások jellemezték: a kereskedelmi szálláshelyeken 62,4 ezer vendég fordult meg, akik 157 ezer éjszakát töltöttek el, előbbi egytizedet, utóbbi kéttizedet meghaladóan növekedett. A határátkelőhelyeink utasforgalma 7,3%-kal, közel 65 ezer fővel emelkedett az előző év azonos időszakához képest. Június utolsó napján több mint 100 ezer megyei székhelyű gazdasági szervezetet tartottak nyilván, 2,4%-kal többet, mint egy évvel korábban. A társas vállalkozások száma elérte a 22 ezret, az egyénié a 72,8 ezret. Kissé módosult a gazdálkodási forma szerinti összetétel. Az egyéni vállalkozásokon belül a munkavégzés jellege szerint a főfoglalkozásúak hányadának csökkenése tovább folytatódott. 2011. első hat hónapjában a megyei székhelyű gazdasági szervezetek folyó áron 70,5 milliárd forint beruházást valósítottak meg, az előző év azonos időszakáénak 2,5-szeresét. A felfutás hatására a megyében az egy lakosra jutó teljesítményérték mutató meghaladta az országos átlagot.

1. ábra

Fontosabb mutatószámok alakulása, 2011. I. félév
(2010. I. félév = 100,0)



Tovább fogyott a népesség: június végéig 8%-kal kevesebben születtek, ugyanakkor 4%-kal többen haltak meg, mint egy évvel korábban. A foglalkoztatási helyzet valamelyest javult, de még mindig 10%-ot meghaladó a munkanélküliségi ráta. A megyei munkaügyi kirendeltségek által nyilvántartott álláskeresők száma másfél százalékkal mérséklődött, a legalább 5 főt foglalkoztató megyei székhelyű munkáltatók pedig egy százalékkal bővítették alkalmazottaik számát. A havi bruttó átlagkeresetek 4%-kal emelkedtek, amely növekmény azonban a 112 ezer Ft-os nettó átlagkeresetekben csak 2%-os mértékben jelentkezett. Június végéig 208 újonnan épült lakást vettek használatba, mindössze kétharmadát a tavaly I. félévinek. Továbbra is figyelmen kívül közlekedünk, a közúti közlekedési balesetek száma 8%-kal emelkedett, bár kevésbé voltak súlyos kimenetelűek, mint korábban.

Mezőgazdaság

A Bács-Kiskun Megyei Kormányhivatal Földművelésügyi Igazgatóságának adatai alapján az aratás 125,5 ezer hektáron, a terület 98,2%-án fejeződött be, ennek valamivel több mint feléről 286,6 ezer tonna őszi búzát takarítottak be. Az őszi árpa betakarított területe több mint kéttizedet tett ki, a triticáléé 14,4, a rozsé 5,5, a zabé 2,9, a tavaszi árpáé 2,7%-ot képviselt. A betakarított terület nagysága a tavaszi árpa kivételével többé-kevésbé elmaradt a tavalyitól, legjobban, a rozs és a triticale tekintetében, e kettő fontosabb növénynél nem érte el a 2010. évi háromnegyedét, a búzáé 7%-kal csökkent. A betakarított búza termésmennyisége – a kisebb terület ellenére – közel egytizeddel lett több, így a termésátlag mintegy kéttizeddel haladta meg a 2010. évit.

1. tábla

A kalászos gabonák fontosabb betakarítási adatai*, 2011. augusztus 18.

Megnevezés	Betakarított terület, ezer hektár	Betakarított termésmennyiség		Termésátlag	
		ezer tonna	2010. év =100,0	kg/ha	2010. év =100,0
Búza (durumbúza nélkül)	64,0	288,4	109,3	4 504	117,3
Őszi árpa	27,0	111,1	110,0	4 112	115,8
Tavaszi árpa	3,4	11,0	99,6	3 255	98,6
Roszs	6,9	14,1	71,1	2 042	95,0
Zab	3,6	8,5	100,0	2 330	111,0
Triticale	18,1	63,2	76,3	3 500	105,4

*Forrás: Bács-Kiskun Megyei Kormányhivatal Földművelésügyi Igazgatósága.

A kertészeti kultúrák közül a zöldborsó termésmennyisége igen jelentősen, 1,7-szeresére nőtt az egy évvel azelőttihez képest, de a zöldbabé is több mint egytizeddel emelkedett a tavalyihoz képest.

A 2011. június 1-jén végrehajtott állatösszeírás előzetes adatai alapján a megyében az **állatállomány** nagysága a szarvasmarha kivételével – amely változatlanul 59 ezer maradt – csökkent a tavaly júniusi felvétel óta. A szarvasmarhák száma országosan 4,0%-kal, a dél-alföldi régióban pedig 2,7%-kal lett kevesebb. A sertésállomány, hasonlóan az országos tendenciához, csökkent, a megyében 6%-kal kevesebbet, mindössze 309 ezret regisztráltak, amely az országos alig egytizedét tette ki. A juhállomány 2,3%-kal mérséklődött, 5 ezerrel lett kevesebb 2010. június 1-jéhez képest, amely így 208 ezret ért el. A dél-alföldi régió juhállománya 3,2%-kal emelkedett. A vizsgált időszakban a tyúkfélék száma fogyatkozott meg leginkább, 18,7%-kal lett kevesebb, így 3,4 millióra zsugorodott. Az országos állomány 4,4%-kal, a régióé 10,7%-kal lett alacsonyabb.

Ipar

Az év első felében a megyében a **négy főnél többet foglalkoztató ipari** telepek termelésének volumene 4,1%-kal (országosan 8,0%-kal) haladta meg az egy évvel korábbit. A Dél-Alföld másik két megyéje közül Csongrádban 3,9%-os, Békésben 7,0%-os növekedés mutatkozott. Az egy lakosra jutó termelési érték – 712 ezer Ft – Csongrádban volt a legmagasabb, Bács-Kiskunban megközelítette a 649 ezer, Békésben pedig a 427 ezer forintot.

2011. I. félévben a megfigyelés körébe tartozó **megyei székhelyű 49 főnél többet** foglalkoztató ipari vállalkozások termelése összehasonlításon megközelítette a 248 milliárd forintot, ami 4,8%-os emelkedést mutat az egy évvel korábbihoz képest. Jelentős, 2,5-szeres fellendülés a gép, gépi berendezés gyártásában jelentkezett, míg a villamos berendezés gyártása a felére esett vissza. Összességében a termelési érték 35%-át kitevő gépipar teljesítménye az egy évvel korábbihoz képest 1,1%-kal, a négytizedet képviselő élelmiszeriparé 8,1%-kal emelkedett 2010 első félévéhez képest.

A megyei székhelyű ipar termelésének, értékesítésének alakulása *, 2011. I. félév

(százalék)

Megnevezés	Termelés	Értékesítés	Ezen belül: export	Az export értékesítés	
				megoszlása	aránya
	2010. I. félév = 100,0				
IPAR ÖSSZESEN	104,8	104,2	102,4	100,0	61,2
Ezen belül:					
élelmiszeripar	108,1	106,8	103,3	30,5	47,1
fa-, papír- és nyomdaipar	102,7	99,7	111,4	2,9	29,2
gumi-, műanyag- és építőanyagipar	117,5	114,6	117,6	7,5	59,9
gépipar	101,1	101,7	100,3	51,9	90,2

* A 49 főnél többet foglalkoztatók adatai.

A hat hónap folyamán a megyei székhelyű ipar átlagosan 22,3 ezer főt foglalkoztatott, 6,5%-kal többet, mint az előző év azonos időszakában. A termelékenység – az egy főre jutó termelési érték alapján – elérte a 11 millió forintot, ami kissé – 1,6%-kal – romlott.

2011. I. félévben a **megyei székhelyű ipar értékesítése** csaknem 246 milliárd forint volt, ez 4,2%-kal több mint egy évvel korábban. Az eladások 61,2%-a került külföldre, volumene 2,4%-kal, a belföldi értékesítésé 7,1%-kal nőtt. Ennek következtében a megyei székhelyű ipar exporthányada 1,3 százalékponttal mérséklődött 2010. január–júniushoz képest. A kivitel számottevő része, 82%-a a gépipar és az élelmiszeripar tevékenységéből származott, előbbi exportjának aránya 13,2, utóbbié 1,3 százalékponttal nőtt.

Építőipar

2011. január–júniusában a legalább öt főt foglalkoztató megyei székhelyű **építőipari** szervezetek **termelése** megközelítette a 27 milliárd forintot, volumene 12,7%-kal nőtt az egy évvel korábbihoz viszonyítva. (Az országos index 88,9% volt.) Építményfőcsoportok szerint emelkedés – héttizedes – a 48%-ot képviselő egyéb építményeknél mutatkozott, az épületek építésénél ezzel ellentétes irányú változás, 14,5%-os csökkenés következett be. Az ágazatok közül a termelés közel négytizedét adó egyéb építmények építésének teljesítménye megduplázódott, míg az épületek építéséé közel háromtizedével visszaesett.

Az építőipari termelés alakulása, 2011. I. félév

Ágazat	Az építőipari termelés			A tárgyidőszakban kötött új szerződések	
	értéke, millió Ft	megoszlása, %	2010. I. félév= 100,0	értéke, millió Ft	megoszlása, %
Épület építése	7 237	27,3	72,8	11 247	35,1
Egyéb építmény építése	10 130	38,1	216,1	20 827	64,9
Speciális szaképítés	9 178	34,5	102,7	-	-
ÖSSZESEN	26 545	100,0	112,7	32 074	100,0

* A 4 főnél többet foglalkoztató szervezetek székhely szerinti adatai.

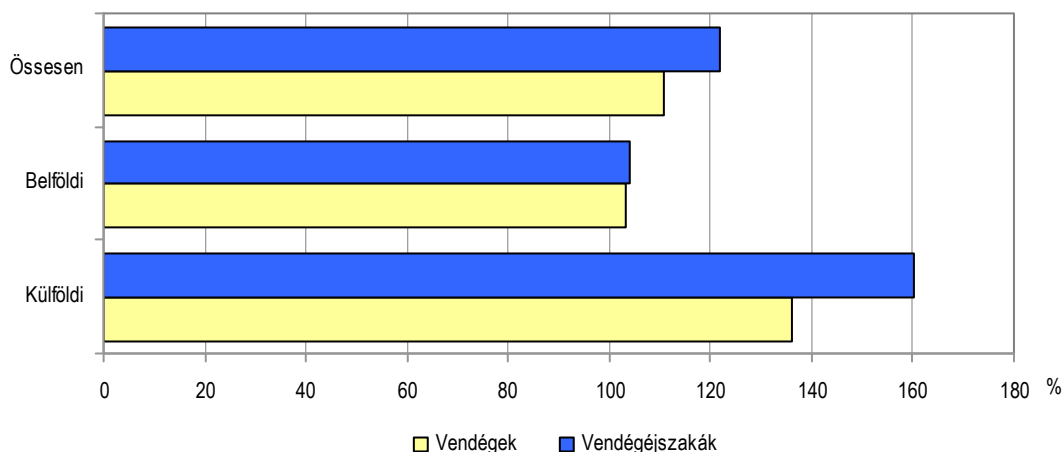
A megyei székhelyű építőipar június végi 27 milliárdos **szerződésállomány**ának valamivel több mint kéttizede vonatkozott csupán épületek építésére, az egyéb építményeké megközelítette a nyolctizedet. Előbbi az egy évvel korábbi kétharmadára esett vissza, míg utóbbinál jelentős, 9-szeres emelkedés mutatkozott. Az első félévben kötött új szerződések értéke 32 milliárd forintot ért el, amely az előző év azonos időszakának több mint 1,7-szerese. Az új szerződések kétharmada egyéb építményekre vonatkozott, amelynek mintegy kilenctizede út, autópálya építését tűzte ki célul.

Idegenforgalom

Az év első felében a megye idegenforgalmát pozitív változások jellemezték: január-júniusban a kereskedelmi szálláshelyeken 62,4 ezer **vendég** fordult meg, ahol 157 ezer **vendégéjszakát** töltött el, előbbi egytizedet, utóbbi kéttizedet meghaladóan növekedett az előző év hasonló időszakához viszonyítva. Az ide érkezett külföldiek száma csaknem négytizeddel nőtt, arányuk megközelítette a háromtizedet, az általuk eltöltött éjszakáké hattizeddel emelkedett. Nyolctizedük – 13,9 ezer vendég – továbbra is a megye valamelyik szállodáját választotta, ahol átlagosan 3,1 éjszakát töltöttek el. A belföldről idelátogatók 63%-a szállodában, 22%-uk panzióban szállt meg, az üdülőházak vendégforgalma az előző év azonos időszakának a negyedére esett vissza. Összességében a külföldi vendégek átlagosan 3,8, a belföldiek pedig 2,0 éjszakára maradtak.

2. ábra

A kereskedelmi szálláshelyek fontosabb adatai, 2011. I. félév
(2010. I. félév=100,0)



2011. január-júniusában a megye kereskedelmi szálláshelyei 878 milliárd forint **bruttó szállásdíjbevételt** realizáltak, közel négytizeddel többet, mint egy évvel korábban. Júniusban fizetési eszközként a megyében immár 73 helyen fogadtak el üdülési csekket, a hat hónap alatt beváltott érték 107,5 millió forintot tett ki, amely a belföldi bruttó szállásdíj 27%-át képviselte.

Az első félévben **ország szerint** a megyébe látogató külföldiek közel fele Németországból érkezett, számuk jelentősen, több mint héttizeddel nőtt az előző év azonos időszakához képest, átlagos tartózkodási idejük 4,4 éjszakára emelkedett. (Vélhetően ebben elsősorban a Mercedes gyár építése játszik szerepet.) Utánuk a mintegy egytizedet képviselő románok következtek, számuk 3%-kal nőtt, átlagosan 3,4 vendégéjszakára maradtak. Az Ausztriából jövők 4,5%-ot képviseltek, számuk jelentősen, négytizeddel gyarapodott, az általuk eltöltött vendégéjszaka 3,3-ra hosszabbodott.

2011. I. félévben a megye határátkelőhelyeinek az **utASForgalma** 7,3%-kal, közel 65 ezer fővel emelkedett az előző év azonos időszakához viszonyítva. A személyforgalom közel nyolctizedét Tompa, 13%-át Hercegszántó bonyolította. A 11%-os csökkenést regisztráló Kelebián az összes ki- és belépés 7,3%-a zajlott le, míg jelentős, háromtizedes emelkedést elkönyvelő Bácsalmás hányada 1,6%-ot ért el.

4. tábla

A határátkelőhelyek utASForgalma, 2011. I. félév

Megnevezés	Összes személyforgalom, ezer fő	Ebből: a külföldiek aránya, %	Összes személyforgalom	
			Ezen belül: a külföldiek	
			2010. I. félév=100,0	
Bácsalmás (közút)	15,6	61,8	130,7	129,7
Hercegszántó (közút)	127,0	71,5	107,2	100,7
Kelebia (vasút)	69,5	72,8	88,7	82,8
Tompa (közút)	736,0	79,3	108,9	103,9
Kecskemét(légi)	1,2	2,6	78,5	5,3
ÖSSZESEN	949,3	77,4	107,3	102,0

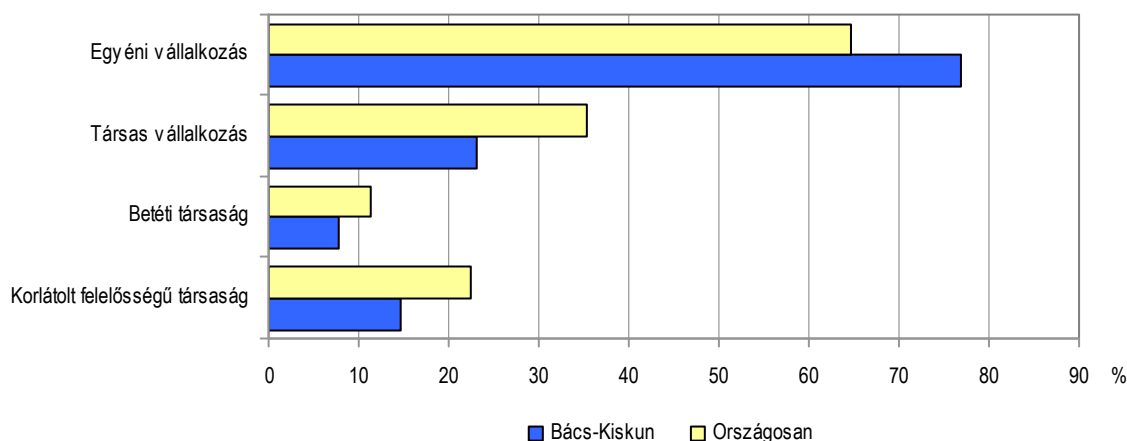
Január–júniusban a megye határátkelőhelyein a személyforgalom közel nyolctizedét a be-, és kilépő **külföldiek** adták, előbbieik száma 6,7%-kal nőtt, utóbbiaké viszont 1,5%-kal csökkent az egy évvel korábbihoz viszonyítva. A **magyarok** ki- és beutazási kedve növekedett, a kilépők száma közel négytizeddel, a belépők csaknem egynegyeddel voltak többen mint 2010. első hat hónapjában.

Gazdasági szervezetek

Az első félév végén több mint 100 ezer megyei székhelyű gazdasági szervezetet tartottak nyilván, 2,4%-kal többet, mint az előző év azonos időpontjában. A társas vállalkozások száma elérte a 22 ezret, ezen belül a korlátolt felelősségű társaságoké a 13,9 ezret, a betéti társaságoké pedig a 7,3 ezret. Egyéni vállalkozásból 72,8 ezret, a nonprofit és egyéb nem nyereségérdekelt szervezetekből közel 4,7 ezret, költségvetési szervekből pedig 642-öt tartottak nyilván. Egyéb szervezet, amely kategóriába az állami gazdálkodó szervezetek, az egyéb vállalatok, valamint a megszűnő gazdálkodási formák tartoznak, 99 volt.

3. ábra

A vállalkozások gazdálkodási forma szerinti összetétele, 2011. június 30.



Június utolsó napján a **vállalkozási aktivitási mutató** Bács-Kiskunban 181 volt, ami az országos átlagot több mint egytizeddel haladta meg. Az ezer lakosra jutó vállalkozások száma Békésben és Csongrádban egyaránt 180–180 volt.

Az egyéni vállalkozások aránya a megye sajátosságaiból adódóan az országos átlagnál jóval magasabb. Az első félév végén a nyilvántartott egyéni vállalkozások közül a **munkavégzés jellege** szerint a főfoglalkozásúak hányada 0,4 százalékponttal csökkenve 36,7%-ot tett ki. A mellékfoglalkozásúak aránya az egy évvel korábbinál 0,8 százalékponttal lett magasabb, elérte a 36%-ot. Tovább fogyatkozik a nyugdíj mellett tevékenykedők száma, hányaduk 0,4 százalékponttal lett alacsonyabb, így a vizsgált időpontban 27,3%-ot képviselt. Június utolsó napján az egyéni vállalkozások közel háromtizedének, 21,3 ezer főnek volt vállalkozói igazolványa, míg a többi adószámmal rendelkező magánszemélyként vagy egyéb piaci termelést folytató őstermelőként regisztráltak.

A vizsgált időpontban az egyéni vállalkozások 58%-a jelölte meg **főtevékenységként** a mezőgazdaságot, ezt követte az ingatlanügyletekbe soroltak egytizedes hányada, a kereskedelemben pedig 6%-uk tartozott. A nyilvántartott társas vállalkozások 28%-ánál szerepelt főtevékenységként a kereskedelem, az iparba tartozók 12,4%-ot, a szakmai, tudományos műszaki tevékenységet folytatók 11,6%-ot tettek ki, míg az építőipariak egytizedet képviseltek.

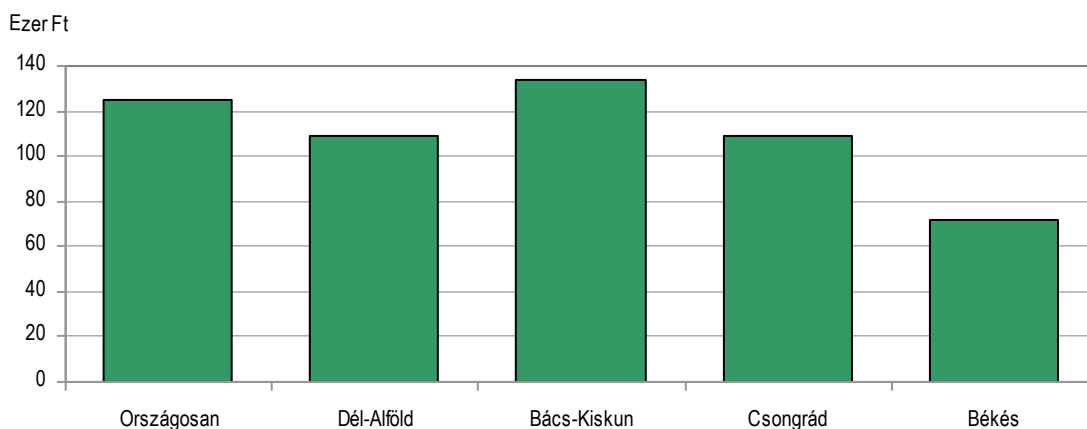
2011. június 30-án a regisztrációban szereplő vállalkozások túlnyomó része igen kevés **létszámmal**, 1-9 fővel folytatta tevékenységét, illetve nem volt alkalmazottja, 1,1%-uk 10-19 főt, 0,7%-uk 20-49 főt foglalkoztatott, az 50-500 fő közöttiek aránya 0,4%-ot tett ki. Az 500 fő feletti kategóriába mindössze 14 szervezet tartozott, melyeknek fele költségvetési szerv volt, négyet részvény-, kettőt korlátolt felelősségű társaságként tartották nyilván, egyet pedig nonprofit szervezetként regisztráltak.

Beruházás

2011. első hat hónapjában a megyei székhelyű gazdasági szervezetek folyó áron közel 70,5 milliárd forint értékű **beruházást** valósítottak meg, 42,5 milliárd forinttal, másfélszer többet, mint az előző év azonos időszakában. A felfutás hatására a megye az egy lakosra jutó teljesítményérték mutató alapján az országos átlagot 7,4%-kal, a régió átlagát közel egytizeddel haladta meg.

4. ábra

Egy lakosra jutó teljesítményérték alakulása, 2011. I. félév



A fejlesztési források túlnyomó részét, közel háromnegyedét az iparba, 8,2%-át a mezőgazdaságba, 5,0%-át a kereskedelembe 4,0%-át a szállítás és raktározásba fektették be, míg az oktatásba 2,2%-a, az egészségügyi szolgáltatásba 1,9%-a került.

Az iparba investált mintegy 51,4 milliárd forint meghatározó hányadát, több mint 40 milliárd forintot a közúti járműgyártás, közel 2,7 milliárd forintot az élelmiszer-, 1,3 milliárd forintot az italgégyártás bővítésére, korszerűsítésére fordították. Kecskeméten a Mercedes-beruházás országos jelentőségű, jelenleg a foglalkoztatottak képzése, a termelés előkészítése folyik, a gyártás megkezdésének tervezett időpontja 2012.

Az első félév folyamán a beruházások **anyag-műszaki összetétele** módosult: immár az épületek és egyéb építmények építése, illetve a gépek, berendezések, járművek 37–60%-os megoszlását mutatja az egy évvel korábbi 42–54%-kal szemben. Ebben jelentős szerepe volt az import gépek, berendezések értékének előző év azonos időszakához viszonyított közel hétszeres felfutásának, amely elsősorban a közúti járműgyártást, ffeldolgozást, papírgyártást érintette.

Népmozgalom

Az elmúlt időszakban tovább folytatódott a népesség csökkenése. A születések és halálozások különbözetéből adódóan június végén 1664 fővel éltek kevesebben a megye területén, mint fél évvel korábban, s a természetes fogyás mértéke a tavaly első félévihez képest csaknem egynegyeddel emelkedett. A kedvezőtlen folyamatok erősödése egyrészt a születések számának 8%-ot meghaladó csökkenéséből, másrészt a halálozások közel 4%-os emelkedéséből adódott. A tendencia országosan is hasonló, bár a halálozások száma valamelyest mérsékeltebben emelkedett, mint Bács-Kiskunban.

Az előzetes adatok szerint valamennyi településtípus esetében csökkent a megye népessége, de az egy évvel korábbihoz képest leginkább a megyeszékhelyen romlott a helyzet, itt a természetes fogyás csaknem kétszeresére emelkedett. Az abszolút helyzetet tekintve azonban a községekben fogyott leginkább a népesség, mert ezeken a településeken az élveszületések száma a halálozások felét sem érte el, míg Kecskeméten ugyanezen arány még négyötöd körüli volt.

5. tábla

Főbb népmozgalmi adatok, 2011. I. félév

Megnevezés	Élveszületések száma	Halálozások száma	Természetes szaporodás (+)/fogyás (-)	Egy éven aluli meghaltak száma	Házasságkötések száma
Kecskemét	499	617	-118	5	146
Többi város	927	1 763	-836	5	323
Községek	595	1 305	-710	6	162
ÖSSZESEN	2 021	3 685	-1 664	16	631

Június végéig 16 egy évesnél fiatalabb kisgyermek halt meg a megye területén, eggyel több, mint az előző év azonos időszakában. A községekben és a megyeszékhelyen emelkedett, a többi városban viszont csökkent az egy éves kort meg nem ért elhunytak száma.

A vizsgált időszakban 631 pár kötött házasságot, számuk alig 93%-a az egy évvel korábbinak. A csökkenés leginkább a községekben érzékelhető, amely minden valószínűség szerint azzal is összefüggésben van, hogy ezeken a településeken a hátrányosabb életlehetőségek következtében kedvezőtlenebb a népesség korösszetétele. A házassági kedv visszaesése azonban a városokban is nyomon követhető, amely a párkapcsolatok átalakulását jelzi.

Foglalkoztatottság, munkanélküliség, keresetek

A foglalkoztatási helyzet valamelyest javult, a **KSH munkaerő-piaci felmérése** szerint 2011. II. negyedévben a megyében élő 15–74 éves népességből mintegy 194 ezer főt foglalkoztattak, kétezerrel többet az egy évvel korábbinál, az I. negyedévihez képest viszont hatezer fő a bővülés. Ennek következtében a munkanélküliek is kevesebben vannak, számuk a vizsgált időszakban a 23 ezer főt közelítette. A munkanélküliségi ráta 10,5% volt, ami már valamelyest alatta maradt az országos átlagnak. A foglalkoztatottakat és a munkanélkülieket egyaránt magába foglaló aktivitási arányról azonban már nem mondható el ugyanez, mert a foglalkoztatási ráta mintegy másfél százalékponttal még mindig alacsonyabb az országos értéknél. Ez utóbbi vonatkozásában Bács-Kiskun nagyjából a megyék középmezőnyében helyezkedik el: a szélső értékeket Komárom-Esztergom és Nógrád megyék képviselik. A dunántúli megyében a 15–74 éves népesség valamivel több mint 55%-a volt foglalkoztatott, míg ugyanezen arány Nógrádban alig több mint 38%-ot tett ki.

6. tábla

A 15–74 éves népesség gazdasági aktivitása, 2011. I. félév

(százalék)

Megnevezés	Munkanélküliségi ráta	Aktivitási arány	Foglalkoztatási ráta
Bács-Kiskun megye	10,5	53,8	48,2
Dél-Alföld	10,5	53,4	47,8
ORSZÁG ÖSSZESEN	10,8	55,6	49,6

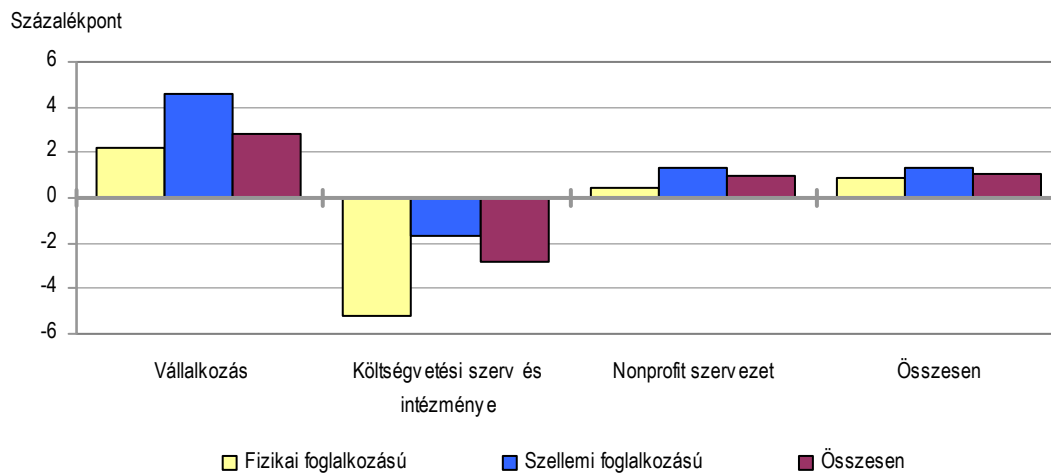
A munkaerő-piaci lehetőségek pozitív irányú elmozdulása valamelyest a megye munkaügyi kirendeltségeinek ügyfélforgalmában is éreztette hatását. Június végén valamivel több mint 32 ezer fő **álláskeresőt** tartottak nyilván, számuk mintegy másfél százalékkal alatta maradt az egy évvel korábbinak. Ennek ellenére a fiatalok elhelyezkedési esélyei tovább romlottak, a pályakezdeként állást keresők 3100 főt meghaladó létszáma csaknem 5%-kal magasabb a tavaly júniusinál. A regisztrációban szereplők körében az elmúlt évben leginkább az 55 évesnél idősebbek száma emelkedett (ezen belül a 60 évesnél idősebbek csaknem egyharmaddal többen voltak), bár arányuk még mindig csak 8% körüli. Az álláskeresők közel négytizede nem rendelkezik szakképesítéssel, legfeljebb az általános iskola 8. osztályát végezte el, de a magasabb iskolai végzettséggel rendelkezők száma és aránya folyamatosan emelkedik. Az elmúlt évben leginkább az egyetemi végzettséggel állást keresők száma nőtt, csaknem egyötöddel (a pályakezdekők körében négytizeddel), bár arányuk továbbra is alacsony, mindössze egy százalék.

A június végi állapot szerint a munkáltatók megközelítően 1900 betöltetlen álláshelyet jelentettek a Foglalkoztatási és Szociális Hivatal felé, megközelítően négytizeddel többet, mint egy évvel korábban. Ennek alapján valamelyest javult a helyzet, de a felkínált álláshelyek és az álláskeresők között még mindig 17-szeres az eltérés.

A félév végén a munkaügyi kirendeltségek által nyilvántartott álláskeresők alig több mint fele részesült valamilyen anyagi ellátásban, amely arány az elmúlt egy év során néhány százalékponttal csökkent. Az álláskeresési járadékban részesülők száma jelentősebben, csaknem egyötöddel visszaesett, s az ellátás 50 ezer forint körüli havi átlaga reálértéken mindössze fél százalékkal magasabb a tavaly júniusinál.

A foglalkoztatási helyzet némi javulása az intézményi munkaügyi statisztikában is megmutatkozott. A **legalább 5 főt foglalkoztató megyei székhelyű munkáltatók** az I. félévben átlagosan 105,7 ezer főt **alkalmaztak**, egy százalékkal többet, mint 2010. hasonló időszakában. Országosan is hasonló irányú az elmozdulás, de mértéke minimális, mindössze 0,2 százalék.

Az alkalmazásban állók számának változása, 2011. I. félév
(2010. I. félév = 100,0)



A termelő ágazatok közül elsősorban az ipar, ezen belül is a feldolgozóipar emelte alkalmazottai számát, melynek mértéke összességében 5% körül alakult, de a szellemi munkakörökben dolgozók esetében az egytizedet is meghaladta. A szolgáltatások területén igen nagyok az eltérések: a humán-egészségügyi, szociális ellátás egytizedet meghaladó létszámcsökkenése mellett a művészeti, szórakoztatási, szabadidős tevékenységgel egynegyeddel többen foglalkoztak, de szállítási, raktározási, valamint szakmai, tudományos, műszaki, illetve adminisztratív és szolgáltatást támogató tevékenységet is egytizeddel többen végeztek.

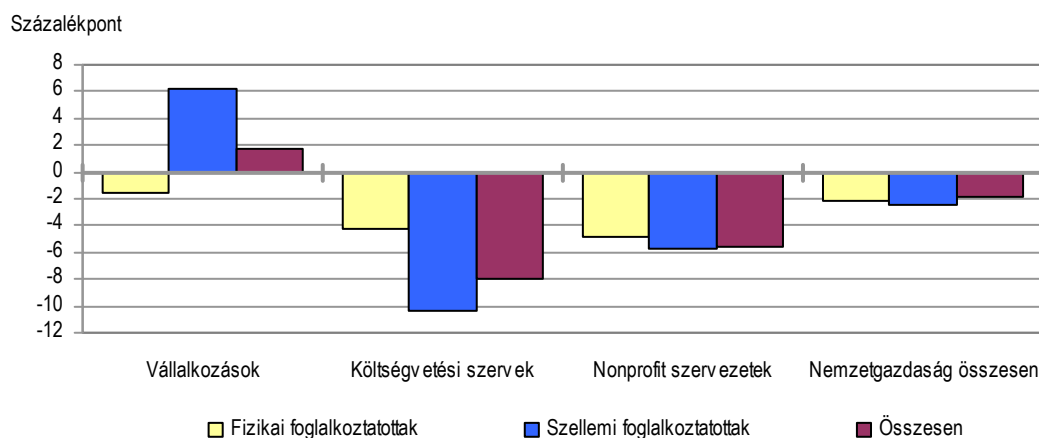
A teljes munkaidőben foglalkoztatottak **havi bruttó átlagkeresete** meghaladta a 164 ezer Ft-ot, amely mintegy 4%-kal magasabb a 2010. I. félévinél. A változás iránya és mértéke országosan is hasonló volt. Elsősorban a fizikai munkakörökben dolgozók bruttó keresete emelkedett, a 127 ezer Ft-os megyei átlag mintegy 6%-kal magasabb a korábinál, míg a szellemiekénél 2% körüli az emelkedés mértéke. Gazdálkodási forma szerint pedig egyértelműen a vállalkozások alkalmazottainak keresetnövekménye a meghatározó (összességében 8%), a nonprofit szervezeteknél szinttartásról beszélhetünk, a költségvetési szerveknél és intézményeiknél pedig néhány százalékos csökkenés történt.

A (családi kedvezmény nélküli) **havi nettó átlagkeresetek** emelkedése a megyében elmaradt a bruttóétól. Az első félév 112 ezer forintos havi átlaga mindössze 2%-kal magasabb a 2010. I. félévinél. Egyedüli kivételként a vállalkozások szellemi foglalkoztatottai (az iparban és a kereskedelemben) emelhetők ki, akiknek az adózás utáni keresete jobban emelkedett, mint a bruttó összeg. Országosan fordított a helyzet, a nettó keresetek dinamikája mintegy másfél százalékponttal kedvezőbb volt, de gazdálkodási forma szerint kizárólag a vállalkozások bérhelyzete miatt alakult így, mert a költségvetési és a nonprofit szférában a megyeihez hasonló a tendencia.

Az év első felében a fogyasztói árak 4,1%-kal emelkedtek, így a megyei keresetek reálértéke mintegy 2%-kal kevesebb volt az egy évvel korábinál. A vásárlóerő-csökkenés a vállalkozások szellemi alkalmazottainak kivételével valamennyi fő gazdálkodási formában érezhető volt, de gazdasági áganként is csak néhány szolgáltató területen volt javulás, a közigazgatásban és az oktatásban viszont egytizedet meghaladó a visszaesés.

6. ábra

A reálkeresetek változása, 2011. I. félév
(2010. I. félév = 100,0)



Az alkalmazásban állók az I. félévben havonta átlagosan mintegy 8,5 ezer Ft-ot vihettek haza egyéb munkajövedelmeként. Az összes munkajövedelmük közel 5%-át (országosan valamivel több mint 6%-át) kapták ebben a formában a munkavállalók. E jövedelemrész arányait tekintve a munkáltatók gazdálkodási formája szerint nem voltak jelentős különbségek. Gazdasági áganként már nem mondható el ugyanez: míg a pénzügyi és biztosítási szférában dolgozók teljes munkajövedelmének közel egytizede, addig az adminisztratív és szolgáltatást támogató tevékenységet végzők jövedelmének mindössze 2%-a származott ebből a forrásból.

Lakásépítés

Az általános gazdasági helyzet következtében egyre kevesebben döntenek új lakás építése mellett. Június végéig a megye területén 208 újonnan épült **lakást vettek használatba**, mindössze kétharmadát az egy évvel korábbinak. A helyzet országosan sem biztató, sőt a csökkenés még valamivel erőteljesebb is. Élénkülés csak Csongrádban és Hajdú-Biharban figyelhető meg, melynek mértéke a dél-alföldi megyében a háromtizedet közelítette. A másik szélső értéket képviselő Vas megyében viszont egyharmadára visszaesett a használatba vett lakások száma. Az építési hatóságok által újonnan **kiadott lakásépítési engedélyek** számát tekintve a közeljövő sem túl biztató. Mind országosan, mind pedig Bács-Kiskunban csaknem négytizedes a csökkenés a tavaly I. félévihez képest, pedig e tekintetben a megyék kb. egyharmadában bővülés tapasztalható, amely Győr-Moson-Sopronban a másfélszeres mértéket közelítette. Ennek ellenpólusaként azonban a fővárosban igen erőteljes a visszaesés. Bács-Kiskunban a kedvezőtlen tendenciák valamennyi településtípusban nyomon követhetők.

7. tábla

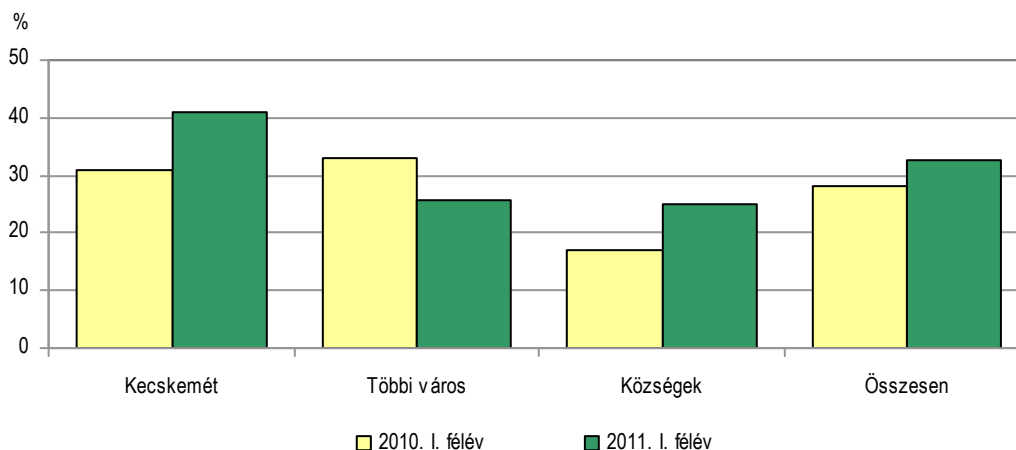
Lakásépítések, építési engedélyek alakulása, 2011. I. félév

Megnevezés	Használatba vett lakások száma		Kiadott új lakásépítési engedélyek száma	
	darab	2010. I. félév=100,0	darab	2010. I. félév=100,0
Kecskemét	98	73,7	65	42,5
Többi város	70	70,0	89	104,7
Községek	40	52,6	32	54,2
MEGYE ÖSSZESEN	208	67,3	186	62,6

Leginkább a természetes személyek építkezései estek vissza, a 2010. I. félévnek kevesebb mint hattizedére, a gazdasági szervezeteknél mérsékeltebb, 8% volt a csökkenés. A természetes személyek egyébként teljes egészében saját használatra, a gazdasági szervezetek pedig kizárólag értékesítésre szánták az új lakásokat.

7. ábra

A dupla komforttal (két vagy több fürdőszobával, zuhanyzóhelyiséggel) épült lakások aránya



A nehéz gazdasági helyzet következtében elsősorban a tehetősebb rétegek döntenek új lakás építése, illetve vásárlása mellett, amely az elkészült lakások méretében, felszereltségében, komfortfokozatában is megmutatkozik. Ma már az újonnan épült lakások több mint felében legalább négy lakószoba van, egyszobás lakásból a megye területén csupán egyet vettek használatba a vizsgált időszakban. Az átlagos alapterület pedig a 115 m²-t közelítette (az utóbbi évben mintegy 7 m²-t emelkedett), amely a már említett 4 és több szobás kategóriában csaknem 220 m² volt. A szobaszám és a lakások méretének növekedésével függ össze, hogy egyre több lakóházat építenek dupla komforttal. Ezek aránya megyei szinten az egyharmadot közelítette, de Kecskeméten a négytizedet is meghaladta.

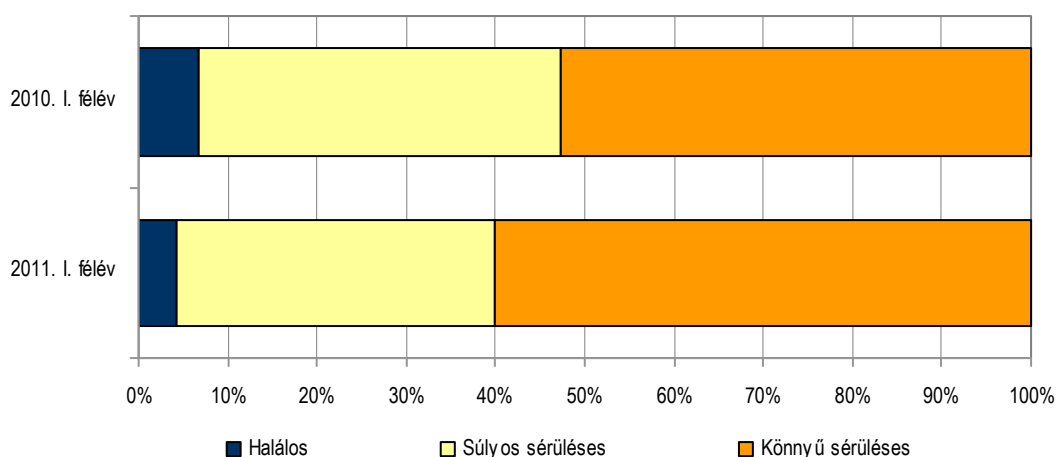
Közüemi vízhálózatra az újonnan épített lakások kilenctizedét csatlakoztatták, a többiben pedig házi vízvezeték hálózatot alakítottak ki. A szennyvizet a lakások valamivel több mint hattizedéből lehet közműves csatornahálózaton keresztül elvezetni, amely arány a megyeszékhelyen meghaladja a héttizedet, a községekben azonban mindössze háromtized volt. A vezetékes gáz előnyeit a lakások 89%-ában élvezhetik, s 80%-ában ténylegesen ezzel is fűtenek. A községekben alacsonyabb a mutatók értéke, az esetek több mint négytizedében szilárd tüzelővel biztosítják a lakások megfelelő hőmérsékletét.

Az év első felében a megye területén **27 lakást szüntettek meg**, az egy évvel korábbinak kevesebb mint nyolctizedét. A lakások többsége személyi tulajdonban volt, s leginkább az épület elavulása miatt döntöttek a bontás mellett. Új építkezés miatt összesen nyolc alkalommal szüntettek meg lakást.

Közúti közlekedési balesetek

A megyei közútjain június végéig 385 személysérüléssel közúti közlekedési **baleset** történt, 8%-kal több, mint egy évvel korábban. Országosan ellentétes tendencia érvényesült, 2%-kal csökkent a balesetek száma. A megyében bekövetkezett balesetek a tavaly I. félévihez képest kevésbé jártak súlyos következményekkel: a halálos kimenetelűek száma a korábbi kétharmadára mérséklődött, miközben a könnyű sérüléssel járóké közel egynegyeddel emelkedett. A túlzott alkoholfogyasztás az esetek 16%-ában játszott szerepet, de az így bekövetkezett balesetek száma némileg mérséklődött, s egyetlen alkalommal sem követelt halálos áldozatot.

A személysérüléses közúti közlekedési balesetek összetétele a balesetek kimenetele szerint



A közúti közlekedési balesetek során június végéig összesen 490 **személy sérült meg**, 2%-kal kevesebb az egy évvel korábnál. A sérülések összességében kevésbé súlyosak, mint a tavalyi év első felében voltak: az esetek közel kétharmadában nem történt súlyosabb sérülés, 18 személy életét azonban nem tudták megmenteni.

A balesetek legfőbb okozói a személyszállító járművek, ezen belül is a személygépkocsik; gyalogosok vagy utasok a közúti szerencsétlenségek alig több mint 6%-áért voltak felelősek. A járművezetőknél legtöbbször a sebesség nem megfelelő megválasztása, valamint az elsőbbség meg nem adása okozott gondot, de a tavaly első félévihez képest leginkább a figyelmetlen, gondatlan vezetésből bekövetkezett balesetek száma emelkedett, melynek mértéke elérte a 70%-ot.

Táblázatok

Összehasonlító adatok
(megye – régió – ország)

2011. I. félév

Megnevezés	Bács- Kiskun	Békés	Csongrád	Dél-Alföld	Ország
	megye				
Lakónépesség					
Népesség száma, ezer fő ^{a)}	525	362	422	1 308	9 986
Népesség indexe	99,3	98,7	99,7	99,3	99,7
Ipar					
Termelés volumenindexe ^{b)}	104,1	107,0	103,9	104,6	108,0
Egy lakosra jutó termelési érték ^{b)} , ezer Ft	648,6	426,6	712,2	607,7	1 095,1
Termelés volumenindexe ^{c)}	104,8	115,0	106,0	106,8	107,2
Értékesítés volumenindexe ^{c)}	104,2	112,6	95,0	100,0	101,7
Ezen belül: belföldi	107,1	106,1	88,8	94,1	88,3
export	102,4	118,0	120,3	109,8	111,3
Értékesítésből az export aránya, %	61,2	56,9	24,7	41,8	63,6
Építőipar					
Építőipari termelés volumenindexe ^{d)}	112,7	88,4	88,9	99,0	88,9
Egy lakosra jutó termelési érték, ^{d)} ezer Ft	50,6	19,7	49,8	41,8	46,7
Turizmus					
Vendégek száma, ezer	62,4	49,8	71,7	183,8	3 228,5
Vendégek számának indexe	110,7	90,2	117,0	106,4	103,8
Vendégéjszakák száma, ezer	156,9	154,7	131,1	442,7	7 895,0
Vendégéjszakák számának indexe	121,8	85,8	120,1	105,8	102,9
Regisztrált vállalkozások^{e)}					
Regisztrált vállalkozások száma	94 778	65 190	75 999	235 967	1 627 716
1000 lakosra jutó vállalkozás	181	180	180	180	163
Beruházás					
Teljesítményérték, millió Ft	70 456	25 856	46 007	142 320	1 247 459
Egy lakosra jutó teljesítményérték, ezer Ft	134,2	71,5	109,1	108,8	124,9
Gazdasági aktivitás^{f)}					
Aktivitási arány, %	53,8	52,2	54,0	53,4	55,6
Foglalkoztatási arány, %	48,2	45,9	49,0	47,8	49,6
Munkanélküliségi ráta, %	10,5	12,1	9,2	10,5	10,8
Alkalmazásban állók száma és keresete^{g)}					
Alkalmazásban állók					
száma, ezer fő	105,7	65,6	92,0	263,2	2 677,7
számának indexe	101,1	97,0	100,9	99,9	100,2
havi bruttó átlagkeresete, Ft	164 398	156 972	173 628	165 808	211 381
havi bruttó átlagkeresetének indexe	103,8	102,8	101,1	102,6	103,6
havi nettó átlagkeresete ^{h)} , Ft	112 216	107 972	117 064	112 873	140 329
havi nettó átlagkeresetének indexe ^{h)}	102,1	100,7	99,6	100,9	105,2
Lakásépítés					
Épített lakás	208	79	234	521	5 585
Épített lakások indexe	67,3	80,6	129,3	88,6	64,8
Tízezer lakosra jutó épített lakások száma	4,0	2,2	5,5	4,0	5,6

a) 2011. január 1-jén.– b) A 4 főnél többet foglalkoztató szervezetek telephely szerinti adatai.– c) A 49 főnél többet foglalkoztató szervezetek székhely szerinti adatai.– d) A 4 főnél többet foglalkoztató szervezetek székhely szerinti adatai.– e) Az országos adatok a külföldön működőkkel együtt.– f) A KSH munkaerő-felmérése alapján.– g) A 4 főnél többet foglalkoztató vállalkozások, létszámhatártól függetlenül a költségvetési szervek és a kijelölt nonprofit szervezetek székhely szerinti adatai.– h) Családi kedvezmény nélkül.

Index: előző év azonos időszaka (időpontja) = 100,0)

Gazdasági-társadalmi jelzőszámok I., 2011

Megnevezés	Bács-Kiskun megyében				Országosan, I. félév
	I. n. év	I. félév	I–III. n. év	I–IV. n. év	
Ipari termelés értéke ^{a)} , millió Ft	163 742	340 413			10 935 168
előző év azonos időszaka = 100,0	105,0	104,1			108,0
Ipari termelés értéke ^{b)} , millió Ft	119 484	247 662			9 925 349
előző év azonos időszaka = 100,0	104,9	104,8			107,2
Ipari értékesítés ^{b)} , millió Ft	118 496	245 744			10 910 866
előző év azonos időszaka = 100,0	103,7	104,2			101,7
Ezen belül: belföldi értékesítés, millió Ft	45 067	95 254			3 970 751
előző év azonos időszaka = 100,0	106,8	107,1			88,3
export, millió Ft	73 428	150 490			6 940 115
előző év azonos időszaka = 100,0	101,9	102,4			111,3
Építőipari termelés értéke ^{c)} , millió Ft	8 155	26 545			466 439
előző év azonos időszaka = 100,0	99,5	112,7			88,9
Épített lakások száma	153	208			5 585
előző év azonos időszaka = 100,0	74,6	67,3			64,8
Megszűnt lakások száma	10	27			991
előző év azonos időszaka = 100,0	37,0	77,1			105,1
Kiadott lakásépítési engedélyek száma	76	186			5 877
előző év azonos időszaka = 100,0	44,2	62,6			64,1
Élveszületések száma	1 051	2 021			41 586
előző év azonos időszaka = 100,0	89,4	91,7			92,0
Halálozások száma	1 984	3 685			66 034
előző év azonos időszaka = 100,0	108,7	103,6			101,6
Természetes szaporodás, fogyás (-)	-933	-1 664			-24 448
előző év azonos időszaka = 100,0	143,8	122,9			123,6
A kereskedelmi szálláshelyek vendégj- szakáinak száma	59 239	156 943			7 894 973
előző év azonos időszaka = 100,0	146,6	121,8			102,9
Ebből: külföldiek	23 528	65 323			4 145 803
előző év azonos időszaka = 100,0	252,4	160,3			105,9
Beruházások teljesítményértéke, millió Ft	23 138	70 456			1 247 459
Alkalmazásban állók száma ^{d)}	103 547	105 710			2 677 718
előző év azonos időszaka = 100,0	101,4	101,1			100,2
Alkalmazásban állók havi bruttó átlagke- resete ^{d)} , Ft	163 205	164 398			211 381
előző év azonos időszaka = 100,0	101,2	103,8			103,6
Alkalmazásban állók havi nettó átlagkere- sete ^{d) e)} , Ft	111 507	112 216			140 329
előző év azonos időszaka = 100,0	100,0	102,1			105,2
Alkalmazásban állók átlagos havi munka- jövedelme ^{d)} , Ft	170 127	172 828			225 061
előző év azonos időszaka = 100,0	101,0	103,6			103,7

a) A 4 főnél többet foglalkoztató szervezetek telephely szerinti adatai, az indexek összehasonlító áron.– b) A 49 főnél többet foglalkoztató szervezetek székhely szerinti adatai, az indexek összehasonlító áron.– c) A 4 főnél többet foglalkoztató szervezetek székhely szerinti adatai, az indexek összehasonlító áron.– d) A 4 főnél többet foglalkoztató vállalkozások, létszámhatártól függetlenül a költségvetési szervek és a kijelölt nonprofit szervezetek székhely szerinti adatai. e) Családi kedvezmény nélkül.

Gazdasági-társadalmi jelzőszámok II., 2011

Megnevezés	Bács-Kiskun megyében				Országosan, II. n. év
	I. n. év	II. n. év	III. n. év	IV. n. év	
Foglalkoztatottak száma ^{a)} , ezer fő	187,8	193,8			3 808,8
előző év azonos időszaka = 100,0	101,5	101,1			100,8
Munkanélküliek száma ^{a)} , ezer fő	25,6	22,7			460,7
előző év azonos időszaka = 100,0	103,2	95,0			97,3
Gazdaságilag inaktív népesség száma ^{a)} , ezer fő	190,2	185,7			3 406,7
előző év azonos időszaka = 100,0	98,8	99,7			99,1
Munkanélküliségi ráta ^{a)} , %	12,0	10,5			10,8
Nyilvántartott álláskeresők száma az időszak végén	36 814	32 237			553 346
előző év azonos időpontja = 100,0	93,5	98,7			101,3
Álláskeresési járadékban részesültek száma az időszak végén	7 816	5 518			99 146
előző év azonos időpontja = 100,0	81,2	82,1			85,2
Álláskeresési segélyben részesültek száma az időszak végén	4 346	2 747			46 705
előző év azonos időpontja = 100,0	111,3	91,2			94,5
Szociális ellátásban részesültek száma az időszak végén ^{b)}	8 665	8921			174 670
előző év azonos időpontja = 100,0	87,9	103,4			108,0

a) A KSH munkaerő-felmérése alapján.– b) Tartalmazza a rendelkezésre állási támogatásban, a rendszeres szociális segélyben és a bérpótló juttatásban részesülők számát.

További információk, adatok (linkek):

[Részletes megyei adatok](#)

[stADAT-táblák](#)

[Módszertan](#)

Elérhetőségek:

Felelős szerkesztő: Végh Zoltán igazgató

További információ: Kocsis-Nagy Zsolt osztályvezető

Telefon: (+36-62) 623-870, tajekoztatas.szeged@ksh.hu

[Információs szolgálat](#), telefon: (+36-62) 623-845