

Statisztikai tájékoztató

Zala megye, 2011/1



2011. június

Tartalom

Bevezető	2
Ipar	2
Építőipar	3
Turizmus	4
Gazdasági szervezetek	5
Beruházás	5
Foglalkoztatási helyzet	6
Népmozgalom	7
Lakáshelyzet	8
Közlekedési balesetek.....	8
Táblázatok.....	9

További információk, adatok (linkek)

Elérhetőségek

Bevezető

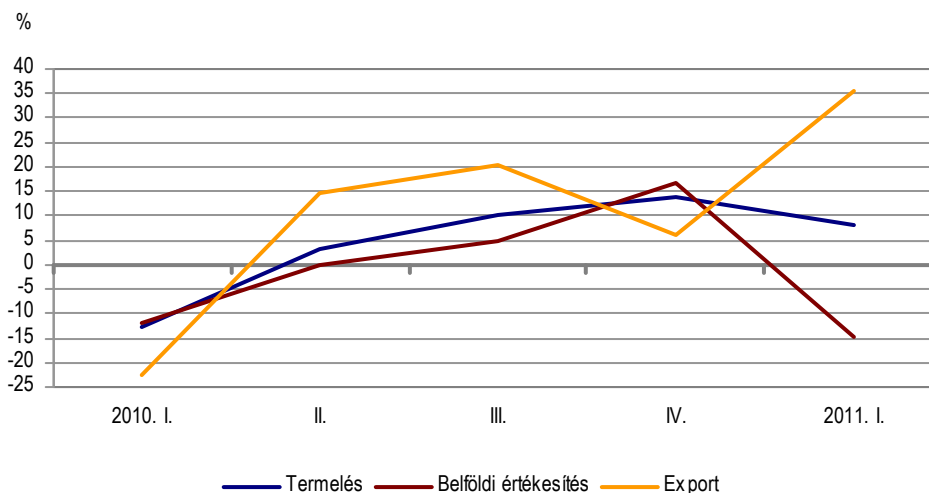
Zalában az első negyedévben a termelő ágak tevékenysége zömében javult az előző évihez képest. Az exportlehetőségek dinamikus bővülésének köszönhetően számottevően nőtt az ipari termelés. Az építőipari vállalkozások teljesítménye ugyan még nem érte az egy évvel korábbit, szerződésállományuk azonban kedvezőbb kilátásokat jelez. A kereskedelmi szálláshelyek forgalma elsősorban a hazai érdeklődés növekedésének eredményeképp emelkedett. Kedvezően alakult a vállalalkozási aktivitás. A megyei székhelyű szervezetek az előző év azonos időszakánál többet fordítottak fejlesztésekre, a beruházások összege azonban még mindig alacsony. A népesség gazdasági aktivitása valamelyest kedvezőbb az országosnál, nőtt a foglalkoztatottak száma és csökkent a munkanélküliség. A kedvezőtlen népmozgalmi folyamatok miatt felgyorsult a természetes fogyás üteme. A negyedév során tovább csökkent a lakásépítés, s a kiadott engedélyek száma is nagyon alacsony.

Ipar

Országosan az ipari termelés volumene az első három hónapban 12%-kal nőtt. A nyugat-dunántúli régióban telephellyel rendelkező, legalább 5 főt foglalkoztató ipari vállalkozások teljesítménye március végéig 880,5 milliárd forintot tett ki, mely 13%-kal múlta felül az előző év azonos időszakát. A kibocsátás közel ötödét Zala megye adta, ahol a produktum 12%-kal emelkedett. A megyében egy lakosra átlagosan 571 ezer forint termelési érték jutott, 26%-kal több mint egy évvel korábban, ennek ellenére összege a régiós átlag kétharmadát sem érte el.

1. ábra

Az ipari termelés és értékesítés volumenének negyedévenkénti változása az előző év azonos időszakához viszonyítva



A megye ipari termelésének több mint negyed részét a zalai székhelyű, 49 fő feletti szervezetek adták, melyek 41,6 milliárd forintos teljesítménye összehasonlító áron 36%-kal múlta felül az egy évvel korábbit. Döntő része, 36,5 milliárd forint a feldolgozóiparban realizálódott, ahol a kibocsátás az átlagosnál nagyobb mértékben (42%) növekedett. Ezen belül viszont az egyes ágazatok teljesítményének alakulása széles sávban szóródott: a legnagyobb mértékű (5,7-szeres) bővülés a textil, ruházat bőr és bőrtermék gyártását jellemezte (melyet szervezeti változás is befolyásolt), ezzel szemben a fémalapanyag és fémfeldolgozási termékek gyártásában több mint ötödével csökkent a termelés.

A megyei székhelyű, 49 fő feletti ipari vállalkozások az első negyedévben 41 milliárd forint árbevételt realizáltak, összehasonlítva áron számolva 37%-kal többet mint 2010 azonos időszakában. Ezen belül a hazai, valamint a külföldi piacra történő eladások változása között jelentős az eltérés. Az előállított termékek 55%-a külföldi piacokon talált gazdára, e relációban a növekedés közel kétszeres volt, míg a belföldi értékesítés az előző évi szinten maradt. Az összes bevétel 86%-a a feldolgozóiparban realizálódott, ahol a befolyt összeg 43%-kal nőtt egy év alatt. Az ágazat értékesítésének 62%-a exportból származott, mely 85%-kal növekedett. A feldolgozóipar belföldi értékesítése mindeközben 4,5%-kal emelkedett.

A termelés bővülésével párhuzamosan, de annál kisebb mértékben nőtt az alkalmazottak száma. Az év első három hónapjában a 49 fő feletti szervezetek összesen 11,3 ezer főt foglalkoztattak, 1 400-zal többet mint egy évvel korábban. Az egy alkalmazásban állóra jutó termelés 3,7 millió forintot tett ki, amely közel 600 ezer forinttal magasabb az előző évinél. A termelékenység a fémalapanyag és fémfeldolgozási termékek gyártása kivételével mindenütt növekedett, legnagyobb mértékben (3,3-szeresére) a textil, ruházat, bőr és bőrtermék gyártásában.

Építőipar

A legalább öt főt foglalkoztató építőipari vállalkozások teljesítménye a gazdasági ág tartós gyengélkedése miatt országosan 8,7%-kal csökkent, míg a nyugat-dunántúli régióban elsősorban a Vas megyei vállalkozások által végzett vasútépítési munkáknak köszönhetően jelentősen, 9,0%-kal emelkedett. Volumencsökkenés a fővároson kívül még további tizenegy megyében volt jellemző.

A Zalai székhelyű vállalkozások január–márciusi termelése 4 milliárd forintot tett ki, mely 0,4 százalékkal alacsonyabb az egy évvel korábbinál. (Ez főként az alacsony bázis következménye.) A produktum az országosnak mindössze 2,2%-át tette ki, de a régiósnak is csak 23%-át adta.

Egy lakosra átlagosan 18,4 ezer forint teljesítményérték jutott országosan, a Nyugat-Dunántúlon 17,8 ezer, míg Zalában mindössze 14,0 ezer.

A megyében a két építményfőcsoport közül az építőipari termelés hattizedét kitevő épületek építésének volumene több mint egytizeddel csökkent, a kisebb súlyú egyéb építmények építéséé pedig több mint ötödével emelkedett. Országosan ezzel ellentétes folyamat figyelhető meg, míg a Nyugat-Dunántúlon az épületek építésének mérséklődése mellett szintén az egyéb építményeknél következett be jelentősebb emelkedés.

Az építőipar ágazatai közül a legnagyobb súlyú (38%) lakó- és nem lakó épületek teljesítménye számottevően, közel egyötöddel csökkent. A 29%-os részarányú közműépítés volumene ugyanakkor 1,3-szeresére nőtt. Ezt az ágazat döntő részét kitevő folyadék szállítására szolgáló közművek építése alágazat produktuma határozta meg. A 17%-os részarányú épületgépészeti szerelés teljesítménye szintén jelentősen, egynegyeddel emelkedett az egy évvel korábbihoz viszonyítva. Ez döntően a villanszerelési munkák és az egyéb épületgépészeti szerelések jelentős termelésnövekedéséből adódott. A kisebb súlyú alágazatok közül a befejező építés egytizedével, az út, vasút építése 3%-kal csökkent, míg az épületépítési projektek szervezése másfélszeresére nőtt az előző év azonos időszakához képest.

Az első negyedév során is a legalább ötven főt foglalkoztató vállalkozások adták a teljesítményérték több mint felét, mely 5,4%-kal nőtt. A 10–49 főt foglalkoztatók 36%-kal részesedtek, s tevékenységük szerteágazóbb jellege miatt 14%-os emelkedést értek el. A mikrovállalkozások produktuma csökkent a legnagyobb mértékben, több mint harmadával.

A tárgyidőszakban kötött új szerződések állománya alig haladta meg az előző évi egyharmadát. Bizakodásra adhat okot azonban, hogy a március végi szerződésállomány nagysága kétszerese volt az egy évvel korábbinak. Ennek közel háromnegyedét egyéb építmények építésére kötötték, melyen belül az út, autópálya építésére szólók domináltak.

Turizmus

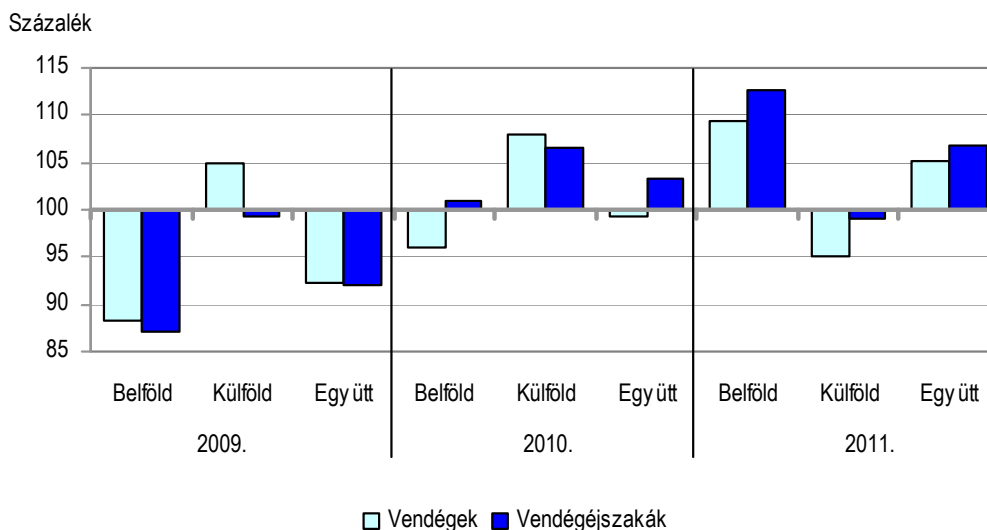
2011. március végéig a kereskedelmi szálláshelyeken a vendégek és a vendégéjszakák száma országosan egyaránt 5,9%-kal növekedett az előző év azonos időszakához viszonyítva. A Nyugat-Dunántúlon az átlagosnál nagyobb mértékben élénkült a forgalom, a vendégek száma 8,6%-kal, a vendégéjszakáké pedig 9,1%-kal emelkedett. A térségben 2011. első három hónapjában közel 267 ezer látogatót 790 ezer éjszakára fogadtak, s így egy vendég átlagosan 3,0 éjszakára maradt a régióban.

Zala megye szálláshelyeit 100,8 ezren keresték fel az első negyedévben, 5 ezerrel többen mint tavaly ilyenkor. A vendégforgalom növekedése a hazai turisták körében volt intenzívebb, 9,4%, s így a látogatók közel háromnegyede belföldi volt. A határon túlról 26,4 ezren érkeztek a megyébe, 4,9%-kal kevesebben mint egy évvel korábban. Mind a belföldi, mind a külföldi vendégek körében a szállodák a legnépszerűbbek, melyek forgalma egy év alatt 7,9%-kal nőtt. A hotelek közül a négy- és a háromcsillagos kategóriába tartozók látogatottsága a legnagyobb. Ezekben március végéig közel 50 ezer, illetve több mint 36 ezer vendég ellátásáról gondoskodtak. Az alacsonyabb árkategóriájú szálláshelyeken (üdülőház, közösségi szállás, kemping) a belföldiek 4,6%-a, a külföldiek másfél százaléka szállt meg.

2. ábra

A vendégek és a vendégéjszakák számának alakulása, I. negyedév

(előző év azonos időszaka=100,0)



A turisták a megye kereskedelmi szálláshelyein 355,4 ezer éjszakára foglaltak szállást, ami 6,7%-kal több a tavalyinál. A növekedés mértéke kedvezőbb az országosnál, ugyanakkor a régió átlagától elmaradt. A vendégek átlagosan 3,5 éjszakát tartózkodtak szállásukon, melyen belül a külföldiek voltak itt huzamosabb ideig (5,5 éjszaka), míg a belföldiek 2,8 éjszakára maradtak. A külföldi vendégek zöme (81%) az Európai Unió országaiból érkezett a megyébe, legtöbbjük Ausztriából és Németországból.

Egy év alatt javult a kapacitáskihasználtság, s ezáltal az első negyedévben a szálláshelyek férőhely-kihasználatása átlagosan 26%-os volt, amely 6 százalékponttal magasabb az országosnál. Továbbra is a szállodák, illetve azon belül is a gyógyszállók kihasználtsága a legkedvezőbb, 47%-os.

Zala megye kereskedelmi szálláshelyeinek forgalmát alapvetően a Balaton-part (azon belül is Hévíz) és a gyógyfürdőjéről ismert Zalakaros határozza meg. Az első három hónapban a vendégek 73%-a e két településen foglalt szállást, s az eltöltött vendégéjszakák 80%-a is itt realizálódott.

A zalai szálláshelyek március végéig 1,9 millió forint bruttó szállásdíjbevételt realizáltak, folyó évi 1,8%-kal többet mint tavaly ilyenkor. A beváltott üdülési csekkek értéke meghaladta a 396 millió forintot, így a belföldi szállásdíjbevétel negyztizede ebben a formában került kiegyenlítésre.

Gazdasági szervezetek

2011 március végén a gazdasági szervezetek száma meghaladta az 1,7 milliót az országban, ami 2,8%-kal több mint tavaly ilyenkor. Ebből zalai székhellyel 52 464 szervezetet regisztráltak, 2,6%-kal többet mint egy évvel korábban. A termelő szektorban bejegyzett gazdasági szervezetek (19 577) közül az ipar kivételével mindenütt emelkedett állományuk, legnagyobb mértékben (4,8%) a mezőgazdaság, erdőgazdálkodás, halászat gazdasági ágban. A szolgáltatási szektorban 33 ezer gazdasági szervezetet tartottak nyilván, 2,0%-kal többet, mint egy évvel korábban. Főtevékenységük alapján, a szolgáltatást végzők közül minden ötödik az ingatlanügyletek gazdasági ágban volt bejegyezve, számuk egy év alatt 3,5%-kal növekedett. Jelentős nagyságrendet (17%) képviselt még a szálláshely-szolgáltatás, vendéglátás, valamint a kereskedelem, gépjárműjavítás (14%), annak ellenére, hogy előbbiek száma valamelyest fogyott.

A gazdasági szervezeteken belül a vállalkozások állománya az időszak végén megközelítette a 48 ezret, melynek 76%-a egyéni, 24%-a pedig társas formában tevékenykedett. Utóbbiak közül továbbra is a kft-k alapítása a legnépszerűbb, döntő részük (59%) e gazdálkodási forma keretei közt végzi tevékenységét, és a betéti társaságok aránya is elérte a 36%-ot. Főtevékenységük alapján a 11 465 társas vállalkozás háromnegyede a szolgáltató ágazatban volt bejegyezve, s közülük minden harmadik a kereskedelem, gépjárműjavításban.

Nem változott számottevően a társas vállalkozások létszám-kategóriánkénti összetétele, vagyis 93%-uk továbbra is legfeljebb 9 főt foglalkoztató ún. mikrovállalkozások közé tartozott, s mindössze 19 létszáma haladta meg a 250 főt.

A regisztrált 36 ezer egyéni vállalkozás 44%-át mellékfoglalkozásuként, 32%-át főfoglalkozásuként, 24%-át pedig nyugdíjasként tartották nyilván. Az őstermelők kötelező adószám kiváltásának következtében az egyéni vállalkozások közel negyztizede a mezőgazdaságban volt bejegyezve. Emellett jelentős súllyal bír még a szálláshely-szolgáltatás, valamint az ingatlanügyletek gazdasági ág is. Előbbiben az egyéni vállalkozások 13, utóbbiban pedig 11%-a tevékenykedett.

2011. március végén 3 797 nonprofit szervezet volt a megyében, melyek 43%-a érdekképviselőt látott el, 32%-uk az ingatlanügyletek gazdasági ágban, 18%-uk a művészet, szórakoztatás, szabadidő területén tevékenykedett, míg a többi ágazat súlya elenyésző.

Beruházás

2011. I. negyedében a megyei székhelyű gazdasági szervezetek 6,7 milliárd forint értékű beruházást valósítottak meg, mely folyóévi egytizedével magasabb az előző év azonos időszakánál. (A megyék közül mindössze Nógrád megyében költöttek kevesebbet fejlesztésekre.) A nyugat-dunántúli régió befektetései mindössze 13%-át adta Zala, aránya jelentősen csökkent az előző év első negyedéhez képest. Az egy lakosra jutó teljesítményérték 23,3 ezer forint volt, mely az országosnak és a régiósnak is közel azonos hányadát, 45%-át tette ki.

A befektetések 53%-a gépek, berendezések, járművek beszerzésére, 44%-a pedig épületek és egyéb építmények építésére irányult. Továbbra is kevés forrás jutott tenyész- és igásállatok vásárlására, valamint ültetvények, erdők telepítésére. Az elmúlt év azonos időszakához képest 29%-kal nőtt az épületek és egyéb építmények építésére fordított összeg, míg a belföldi és külföldi gépek, berendezések, járművekre 3,1%-kal kevesebb forrás jutott.

A beruházások negyztizedét az ipar kötötte le. A fejlesztések döntő része gép és jármű beszerzésére irányult (57%), melyen belül az import aránya közel héttizedes volt. A vizsgált időszakban is a feldolgozóiparban fordítottak a legtöbbet új tárgyi eszközök beszerzésére, mely-

ben szintén az import dominált. A beruházásokból 14%-kal részesedő mezőgazdaság, erdőgazdálkodás, halászat gazdasági ágban minden ötödik forintot épületek építésére, a források 52%-át pedig gép- és járműbeszerzésre fordítottak. A szállítás, raktározás, valamint a humán-egészségügyi, szociális ellátás gazdasági ágba a fejlesztések 10–10%-a került. Az előbbinél az import-, az utóbbinál a belföldi beszerzés dominált. A kisebb súlyú gazdasági ágaknál a beruházási tevékenységben az épületek építése kapott nagyobb hangsúlyt.

Foglalkoztatási helyzet

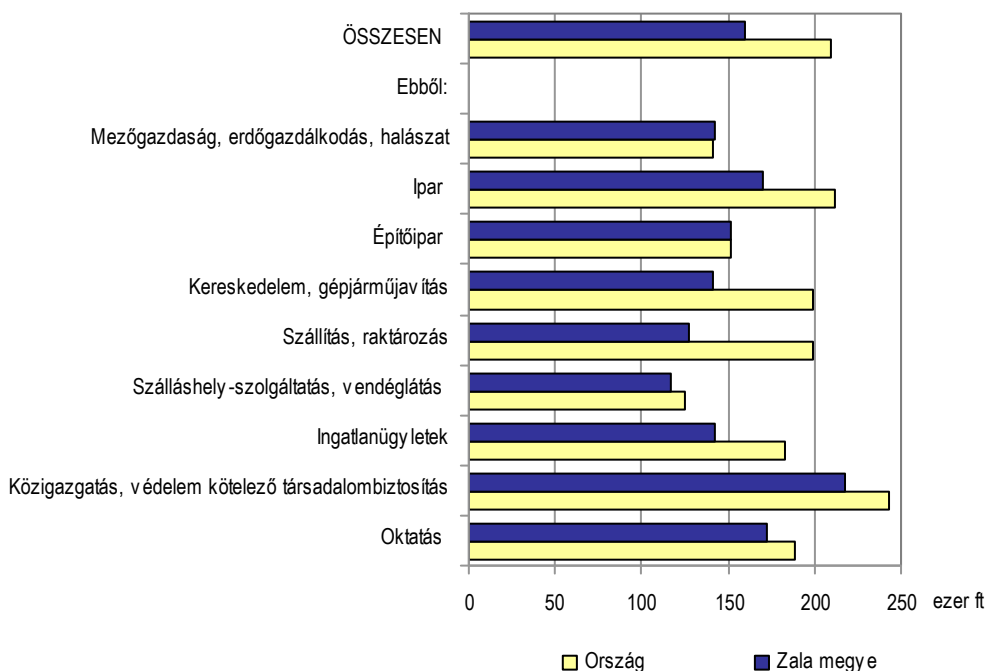
A Központi Statisztikai Hivatal munkaerő felmérésének adatai szerint az első negyedévben az ország 15–74 éves korú népességéből 4 222,4 ezer fő volt aktív, közel kilenctizedüket foglalkoztatták, s így a foglalkoztatottsági ráta 48,6%-ot, az aktivitási arány pedig 55,0%-ot tett ki. A nyugat-dunántúli régióban mind a foglalkoztatási arány, mind a gazdasági aktivitás kedvezőbb az országosnál. Zala megyében az említett korú népességéből 124,5 ezer fő tartozott az aktívak közé, közülük 112,5 ezer főt foglalkoztattak. Az aktivitási arány a régió átlagától elmaradt, az országosnál viszont fél százalékponttal magasabb, 55,5%. Az előző év azonos időszakához viszonyítva a munkaerő-piaci helyzet kissé javult, a foglalkoztatottak száma ezer fővel emelkedett, a munkanélkülieké pedig 3,2 ezerrel csökkent. A foglalkoztatási ráta 50,2%-ot tett ki, mely a nyolcadik legkedvezőbb értéket jelentette a főváros és a megyék rangsorában.

Az intézményi munkaügyi adatgyűjtés alapján az év első három hónapjában átlagosan 58,3 ezren álltak alkalmazásban a legalább 4 főt foglalkoztató megyei székhelyű vállalkozásoknál és a költségvetés területén, 1 800-zal többen mint tavaly ilyenkor. Több mint kétharmadukat a versenyszféra foglalkoztatta, ahol egy év alatt 6,8%-kal gyarapodott a létszám, míg a költségvetés területén 3,1%-os csökkenés történt. Ennek alapvető oka, hogy utóbbiban jelentkezik a közhasznú, közcélú és közmunkaprogram keretében foglalkoztatottak száma is, mely az első három hónapban még nem indult el. A régió másik két megyéjét is a foglalkoztatottság bővülése jellemezte, s így az első negyedévben a régióban 228,8 ezer főt foglalkoztattak, 1,8%-kal többet mint 2010 azonos időszakában.

Gazdasági áganként eltérően változott a munkaerő felhasználás. A termelő ágakban a mezőgazdaság, erdőgazdálkodás, halászat kivételével mindenütt nőtt az alkalmazottak száma, ami az építőiparban volt a legerőteljesebb, 12%. A szolgáltatási szektor döntő részénél szintén növekedés tapasztalható, de a humán-egészségügyi, szociális ellátásban tizedével csökkent az alkalmazotti létszám.

Az első negyedévben a bruttó átlagkereset 159,5 ezer forint volt a megyében, ami valamivel alacsonyabb az egy évvel ezelőttinél. Ezen belül a versenyszférában 6,1%-kal növekedtek a bérek, ezzel szemben a költségvetési szférát 11%-os visszaesés jellemezte, melyet a 2010. évi kereset kiegészítés januári és márciusi kifizetése is befolyásolt. A régióon belül Győr-Moson-Sopron és Vas megyében nőttek a havi bruttó bérek, ami 1,8%-os keresetnövekedést eredményezett a régióban, mely kedvezőbb az országosnál. E folyamat eredményeként a zalai fizetések a régiós és az országos átlaghoz képest a korábbi időszakokhoz viszonyítva nagyobb lemaradást mutattak.

Zalában 109,5 ezer forint volt a családi kedvezmény nélkül számított nettó átlagkereset, mely másfél százalékkal kevesebb az előző évinél. A legjobban (pénzügyi, biztosítási tevékenység) és a legrosszabbul (szálláshely-szolgáltatás, vendéglátás) fizető gazdasági ágak között 2,2-szeres különbség mutatkozott. A megyében a fizikai dolgozók átlagosan 86,8 ezer, a szellemiek pedig 141,1 ezer forintot vihettek haza havonta.

Havi bruttó átlagkereset, 2011. I. negyedév


Az álláskeresők számának alakulása az előző év második negyedévétől kedvező irányú volt, amely arra utal, hogy stabilizálódott és elindult a gazdaság fejlődése. A Nemzeti Foglalkoztatási Szolgálat adatai szerint 2011. március végén 18 530 fő álláskeresőt regisztráltak a megyében, 6,7%-kal kevesebbet mint egy évvel korábban. Országosan ezzel szemben 5 800 fős növekedés következett be. Győr-Moson-Sopron megyében 13%-kal, Vasban pedig 22%-kal csökkent a munkanélküliek száma, ami összességében 13%-os javulást eredményezett a régióban, és egyben a térségek közül a legkedvezőbb értéket jelentette. Jelentősen csökkent a csoportos létszámleépítések hatására munkájukat elvesztők száma is. Március végéig 2 munkáltató 30 főt érintő csoportos létszámleépítést hajtott végre Zalában, mely az előző évinek mindössze 13%-a.

Kedvezőtlenül alakult a pályakezdő álláskeresők helyzete a megyében. Az időszak végén a munkanélküliek 6,5%-a (1 204 fő) tartozott e kategóriába, számuk 1,7%-kal arányuk pedig fél százalékponttal nőtt egy év alatt. Közülük minden második legalább érettségizett, a legfeljebb általános iskolát végzetek hányada pedig megközelítette a 30%-ot. Valamelyest javultak a 25 év alatti munkát keresők elhelyezkedési esélyei. Számuk 7,8%-kal, álláskeresőkön belüli arányuk pedig 0,2 százalékponttal csökkent.

Március végén 2 044 bejelentett betöltetlen álláshely volt a megyében, 948-cal több mint tavaly ilyenkor. Egy álláshelyre átlagosan 9 munkanélküli jutott.

A nyilvántartott álláskeresők gazdaságilag aktív népességhez viszonyított aránya 13,8% volt az időszak végén, mely egy év alatt közel egy százalékponttal javult, s így kedvezőbb az országosnál.

Népmozgalom

2011. első negyedévében az előzetes adatok alapján országosan 10%-kal kevesebb gyermek született mint egy évvel korábban, ugyanakkor a halálozások száma 3,9%-os emelkedést mutatott. A jelzettek következtében a természetes népességfogyás 38%-kal volt magasabb az egy évvel korábbinál. A régió népmozgalmi adatai közül az elveszületéseknél a csökkenés az országosnál is nagyobb volt, 17%, míg a halálozásoké az előző évivel azonos szinten maradt. A

jóval kisebb gyermekvállalási kedv miatt 31%-os természetes népességvesztés jelentkezett az egy évvel korábbihoz képest. Zalában ötödével esett vissza az élveszületések száma, miközben a halálozásoké 3,6%-kal emelkedett. Ez az országosnál ugyan kisebb, de a régiósnál nagyobb mértékű, 34%-os népességcsökkenést mutatott.

A házasodási kedv országosan és a régióban is nőtt az egy évvel korábbihoz képest, ugyanakkor Zalában 9%-kal kevesebb, 102 házasságot kötöttek.

Lakáshelyzet

2011. március végéig 3 141 új lakás épült az országban, mely 35%-kal kevesebb az előző év azonos időszakánál. A kiadott lakásépítési engedélyek száma 2 398 volt, amely 51%-os visszaesést jelent. Egy év távlatában a nyugat-dunántúli régióban hasonló folyamat figyelhető meg.

Zalában az első negyedévben 48 új lakást adtak át, mely mindössze 64%-a az egy évvel korábbinak. A községekben az átlagosnál jóval kisebb (28%) volt a csökkenés, bár az első három hónapban több mint kilenczetekben nem történt használatbavétel. A városokban 25 új lakás épült, 64%-a a megyeszékhelyen. Az építetők körében továbbra is a természetes személyeké a vezető szerep, az elkészült 48 lakásból 41-et ők építettek, amely háromnegyede a tavaly ilyenkorinak. Ennél jóval nagyobb mértékben (65%-kal) esett vissza a vállalkozói építkezés a megyében, az első negyedévben mindössze 7 lakás készült az ő megrendelésükre. Az építetők kör arányeltolódásából adódóan a saját használatra, valamint az értékesítésre szánt otthonok aránya a korábbi 69–31%-ról 85–15%-ra módosult. Az elkészült lakások zöme (56%) legalább 4 szobás, átlagos alapterületük pedig 119 m², amely 26 m²-rel nagyobb az országosnál.

Március végéig 51 építési engedélyt adtak ki a hatóságok a megyében, 45%-kal kevesebbet, mint tavaly ilyenkor.

A negyedév végéig 12 lakás szűnt meg, melynek kétharmada avulás miatt következett be, átlagos alapterületük pedig 68 m² volt. A lakásépítések és megszűnések eredményeként 100 épített lakásra 25 megszűnés jutott, mely 2,5-szerese az országosnak.

Közlekedési balesetek

2011. I. negyedévében az országban közel azonos számú (2 933) baleset történt, mint az előző év azonos időszakában, kimenetelük viszont kevésbé volt súlyos. A régiók közül a Nyugat-Dunántúlon alakult legkedvezőtlenebbül a helyzet, itt a balesetek száma negyedével emelkedett.

Zalában március végéig 87 személyi sérüléses közúti közlekedési baleset történt, 5-tel több mint tavaly ilyenkor. Közülük 5 végződött halállal, 32 súlyos, 50 pedig könnyű sérüléssel járt. Kedvezőtlenül alakult az ittasan okozott balesetek száma és aránya is. Az alkoholos befolyásoltság 13 balesetet okozója volt, mely az összes 15%-át jelentette. A balesetek döntő részét járművezetők okozták, gyalogosok hibájából mindössze 3 történt. Az előidéző okok közt leggyakoribb a gyorsajtás, majd ezt nagyságrendben az elsőbbségi szabályok megsértése, valamint a szabálytalan irányváltoztatás, kanyarodás szabályainak be nem tartása követi.

Az első három hónapban közúti balesetben 6 személy vesztette életét és 112-en sérültek meg súlyosan vagy könnyebben, összességében 9,3%-kal többen, mint egy évvel korábban. 100 balesetben átlagosan 136 személy sérült meg, illetve hunyt el, 2-vel több mint országosan.

Táblázatok

Összehasonlító adatok (megye – régió – ország)

2011. I. negyedév

Megnevezés	Győr- Moson- Sopron	Vas	Zala	Nyugat- Dunántúl	Ország
	megye				
Lakónépesség					
Népesség száma, ezer fő ^{a)}	449	257	286	992	9 986
Népesség indexe	100,1	99,1	99,1	99,6	99,7
Ipar					
Termelés volumenindexe ^{b)}	111,7	119,4	112,1	113,1	112,3
Egy lakosra jutó termelési érték ^{b)} , ezer Ft	1 223,4	652,9	571,3	887,6	554,6
Termelés volumenindexe ^{c)}	111,3	120,7	135,6	114,4	111,4
Értékesítés volumenindexe ^{c)}	110,0	120,2	136,6	113,3	104,1
Ezen belül: belföldi	101,8	98,6	100,5	100,9	87,3
export	111,4	125,6	192,2	116,0	117,6
Értékesítésből az export aránya, %	86,6	83,5	55,3	84,2	62,7
Építőipar					
Építőipari termelés volumenindexe ^{d)}	83,0	229,5	99,6	109,0	91,3
Egy lakosra jutó termelési érték ^{d)} , ezer Ft	18,0	21,6	14,0	17,8	18,4
Turizmus					
Vendégek száma, ezer	77,9	88,0	100,8	266,7	1 214,7
Vendégek számának indexe	106,7	114,5	105,2	108,6	105,9
Vendégéjszakák száma, ezer	168,7	266,1	355,4	790,3	2 930,8
Vendégéjszakák számának indexe	102,2	117,6	106,7	109,1	105,9
Regisztrált vállalkozások^{e)}					
Regisztrált vállalkozások száma	68 005	37 385	47 919	153 309	1 615 860
1000 lakosra jutó vállalkozás	151	145	168	155	162
Beruházás					
Teljesítményérték, millió Ft	33 290	12 433	6 664	52 388	518 099
Egy lakosra jutó teljesítményérték, ezer Ft	74,1	48,4	23,3	52,8	51,9
Gazdasági aktivitás^{f)}					
Aktivitási arány, %	57,0	57,9	55,5	56,8	55,0
Foglalkoztatási arány, %	53,0	52,9	50,2	52,1	48,6
Munkanélküliségi ráta, %	7,0	8,6	9,6	8,2	11,6
Alkalmazásban állók száma és keresete^{g)}					
Alkalmazásban állók					
száma, ezer fő	112,8	57,7	58,3	228,8	2 641,5
számának indexe	101,1	101,5	103,3	101,8	100,7
havi bruttó átlagkeresete, Ft	196 075	172 968	159 471	180 916	210 036
havi bruttó átlagkeresetének indexe	103,0	101,3	99,4	101,8	101,5
havi nettó átlagkeresete ^{h)} , Ft	130 716	117 310	109 458	121 916	139 707
havi nettó átlagkeresetének indexe ^{h)}	102,8	100,3	98,5	101,1	103,5
Lakásépítés					
Épített lakás	84	57	48	189	3 141
Épített lakások indexe	34,7	38,5	64,0	40,6	65,1
Tízezer lakosra jutó épített lakások száma	1,9	2,2	1,7	1,9	3,1

a) 2011. január 1-jén. – b) A 4 főnél többet foglalkoztató szervezetek telephely szerinti adatai. – c) A 49 főnél többet foglalkoztató szervezetek székhely szerinti adatai. – d) A 4 főnél többet foglalkoztató szervezetek székhely szerinti adatai. – e) Az országos adatok a külföldön működőkel együtt. – f) A KSH munkaerő-felmérése alapján, I. negyedévi adatok. – g) A 4 főnél többet foglalkoztató vállalkozások, létszámhatártól függetlenül a költségvetési szervek és a kijelölt nonprofit szervezetek székhely szerinti adatai. – h) Családi kedvezmény nélkül.

Index: előző év azonos időszaka (időpontja) = 100,0.

Gazdasági-társadalmi jelzőszámok I., 2011

Megnevezés	Zala megyében				Országosan, I. n.év
	I. n. év	I. félév	I–III. n. év	I–IV. n. év	
Ipari termelés értéke ^{a)} , millió Ft	163 396				5 538 682
előző év azonos időszaka = 100,0	112,1				112,3
Ipari termelés értéke ^{b)} , millió Ft	41 644				5 044 909
előző év azonos időszaka = 100,0	135,6				111,4
Ipari értékesítés ^{b)} , millió Ft	40 978				5 679 474
előző év azonos időszaka = 100,0	136,6				104,1
Ezen belül: belföldi értékesítés, millió Ft	18 308				2 120 834
előző év azonos időszaka = 100,0	100,5				87,3
export, millió Ft	22 670				3 558 640
előző év azonos időszaka = 100,0	192,2				117,6
Építőipari termelés értéke ^{c)} , millió Ft	4 012				183 795
előző év azonos időszaka = 100,0	99,6				91,3
Épített lakások száma	48				3 141
előző év azonos időszaka = 100,0	64,0				65,1
Megszűnt lakások száma	12				316
előző év azonos időszaka = 100,0	80,0				62,7
Kiadott lakásépítési engedélyek száma	51				2 398
előző év azonos időszaka = 100,0	55,4				48,8
Élveszületések száma	468				21 181
előző év azonos időszaka = 100,0	80,4				89,8
Halálozások száma	1 065				34 763
előző év azonos időszaka = 100,0	103,6				103,9
Természetes szaporodás, fogyás (–)	–597				–13 582
előző év azonos időszaka = 100,0	133,9				137,5
A kereskedelmi szálláshelyek vendégj- szakáinak száma	355 439				2 930 801
előző év azonos időszaka = 100,0	106,7				105,9
Ebből: külföldiek	144 295				1 403 858
előző év azonos időszaka = 100,0	99,0				106,7
Beruházások teljesítményértéke, millió Ft	6 664				518 099
Alkalmazásban állók száma ^{d)}	58 282				2 641 453
előző év azonos időszaka = 100,0	103,3				100,7
Alkalmazásban állók havi bruttó átlagke- resete ^{d)} , Ft	159 471				210 036
előző év azonos időszaka = 100,0	99,4				101,5
Alkalmazásban állók havi nettó átlagkere- sete ^{d) e)} , Ft	109 458				139 707
előző év azonos időszaka = 100,0	98,5				103,5
Alkalmazásban állók átlagos havi munka- jövédelme ^{d)} , Ft	167 790				222 246
előző év azonos időszaka = 100,0	99,9				101,9

a) A 4 főnél többet foglalkoztató szervezetek telephely szerinti adatai, az indexek összehasonlító áron. – b) A 49 főnél többet foglalkoztató szervezetek székhely szerinti adatai, az indexek összehasonlító áron. – c) A 4 főnél többet foglalkoztató szervezetek székhely szerinti adatai, az indexek összehasonlító áron. – d) A 4 főnél többet foglalkoztató vállalkozások, létszámhatártól függetlenül a költségvetési szervek és a kijelölt nonprofit szervezetek székhely szerinti adatai. – e) Családi kedvezmény nélkül.

Gazdasági-társadalmi jelzőszámok II., 2011

Megnevezés	Zala megyében				Országosan, I. n. év
	I. n. év	II. n. év	III. n. év	IV. n. év	
Foglalkoztatottak száma ^{a)} , ezer fő	112,5				3 732,5
előző év azonos időszaka = 100,0	100,8				100,4
Munkanélküliek száma ^{a)} , ezer fő	12,0				489,8
előző év azonos időszaka = 100,0	78,9				98,4
Gazdaságilag inaktív népesség száma ^{a)} , ezer fő	99,8				3 460,2
előző év azonos időszaka = 100,0	102,0				99,7
Munkanélküliségi ráta ^{a)} , %	9,6				11,6
Nyilvántartott álláskeresők száma az időszak végén	18 530				649 990
előző év azonos időpontja = 100,0	93,3				100,9
Álláskeresői járadékban részesültek száma az időszak végén	4 267				134 871
előző év azonos időpontja = 100,0	81,6				85,2
Álláskeresői segélyben részesültek száma az időszak végén	2 450				73 986
előző év azonos időpontja = 100,0	91,1				109,4
Szociális ellátásban részesültek száma az időszak végén ^{b)}	4 840				193 811
előző év azonos időpontja = 100,0	103,4				108,9

a) A KSH munkaerő-felmérése alapján. – b) Tartalmazza a rendelkezésre állási támogatásban, a rendszeres szociális segélyben és a bérpótló juttatásban részesülők számát.

További információk, adatok (linkek):

[Részletes megyei adatok](#)

[stADAT-táblák](#)

[Módszertan](#)

Elérhetőségek:

Felelős szerkesztő: Nyitrai József igazgató

További információ: Szekeres Jánosné

Telefon: (+36-1) 487-4410, janosne.szekeres@ksh.hu

ugyfelszolgalat.zalaegerszeg@ksh.hu, telefon: (+36-92) 310-294