



Statisztikai tájékoztató Szabolcs-Szatmár-Bereg megye, 2011/1

Tartalom

Bevezető	2
Gazdasági szervezetek	2
Beruházás	3
Mezőgazdaság	4
Ipar	5
Építőipar	6
Kereskedelmi szálláshelyek	7
Lakásépítés	8
Foglalkoztatottság, munkanélküliség	8
Keresetek	10
Népesség, népmozgalom	10
Közlekedési balesetek	11
Táblázatok	12

További információk, adatok (linkek)

Elérhetőségek

Bevezető

A Szabolcs-Szatmár-Bereg megye gazdaságáról rendelkezésre álló, 2011. I. negyedévi előzetes statisztikai információk a legtöbb területen mérséklődést mutatnak.

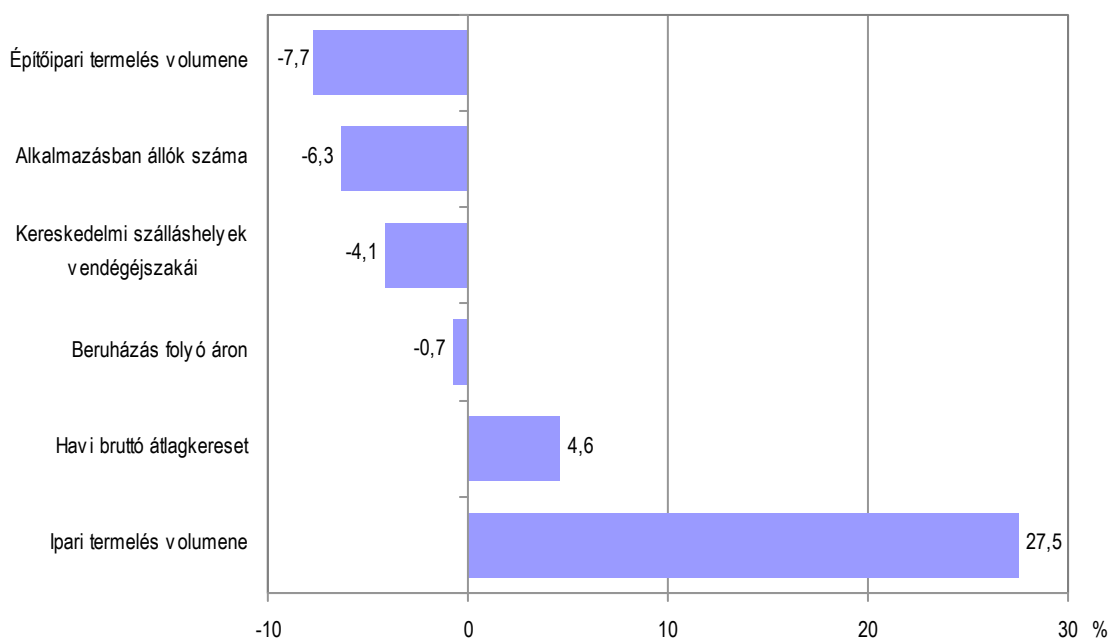
A főbb gazdasági ágak közül az ipar teljesítménye ugyanakkor számottevően bővült az előző év azonos időszakához képest, amihez az alacsony bázis is hozzájárult. Ezzel egyidejűleg a megyei székhelyű építőipari termelés és az átadott új lakások száma tovább csökkent, és a kereskedelmi szálláshelyek vendégéjszakái szintén elmaradtak a 2010. I. negyedévitől. A mezőgazdaságban a májusi fagyok a gyümölcsstermesztés alacsony hozamait vetítik előre.

A lakossági munkaerő-felmérés alapján a munkanélküliek száma emelkedett az egy évvel korábbihoz képest, és ezzel egyidejűleg a megyei székhelyű gazdasági szervezeteknél alkalmazásban állók száma visszaesett.

Előzetes adatok szerint a természetes fogyás a megye népességét tovább csökkentette, elsősorban a születésszám további visszaeséséből adódóan.

1. ábra

Fontosabb megyei gazdasági jelzőszámok változása, 2011. I. negyedév
(2010 I. negyedévéhez képest)



Gazdasági szervezetek

2011. március 31-én Szabolcs-Szatmár-Bereg megyei székhellyel 113 300 gazdasági szervezet szerepelt a nyilvántartásokban, az országban bejegyzettek 6,5%-a. A szervezetek száma a megyében 1300-zal, 1,2%-kal bővült az előző év azonos időpontjához viszonyítva.

A gazdasági szervezetek **gazdálkodási forma szerinti csoportosítása** a 2011. január 1-jétől érvényben lévő GFO'11 osztályozáson alapul. Gazdálkodási formájuk alapján a szervezetek döntő többsége, 95%-a vállalkozás volt, a nonprofit szervezetek 4%-ot, a költségvetési és társadalombiztosítási szervezetek 1%-ot képviseltek.

A vállalkozások 85%-a (91 500) egyéni, 15%-a (16 300) társas vállalkozásként folytatta tevékenységét, amely az országosan jellemző 65 és 35%-os megoszlástól jelentős eltérést mutat.

A munkavégzés jellege szerint az egyéni vállalkozók 25%-a főfoglalkozásuként, 40%-a melékfoglalkozásuként, 35%-a nyugdíjasként végezte tevékenységét. A nyugdíj mellett dolgozó egyéni vállalkozók – az országosan jellemző 26%-nál – kiemelkedően magasabb aránya a mezőgazdasági vállalkozásoknak az őstermelői regisztráció folytán bekövetkezett gyarapodásával függ össze.

A társas vállalkozások közül 10 300-at korlátolt felelősségű társaságként regisztráltak. A második leggyakoribb gazdálkodási forma a betéti társaság volt, amelyből 5400-at jegyeztek a negyedév végén. E két gazdálkodási forma adta a társas vállalkozások 96%-át.

Főtevékenység szerint a vállalkozások túlnyomó része, 61%-a – az adószám kiváltására kötelezett őstermelők nagyszámú jelenlétéből eredően – a mezőgazdaság területén koncentrált. A szolgáltató ágak közül viszonylag magasabb részarányt képviseltek a kereskedelem, gépjárműjavítás; az ingatlanügyletek; a szakmai, tudományos, műszaki tevékenység; valamint az építőipar területén nyilvántartott szervezetek.

1. tábla

A regisztrált vállalkozások főbb gazdasági áganként, 2011. március 31.

Gazdasági ág	Társas	Egyéni	Társas	Egyéni
	vállalkozások			
	száma		megoszlása, %	
Összesen	16 310	91 488	100,0	100,0
Ebből:				
Mezőgazdaság, erdőgazdálkodás, halászat	781	65 456	4,8	71,5
Feldolgozóipar	1 499	1 105	9,2	1,2
Építőipar	2 220	1 790	13,6	2,0
Kereskedelem, gépjárműjavítás	4 569	4 733	28,0	5,2
Szállítás, raktározás	746	1 030	4,6	1,1
Szálláshely-szolgáltatás, vendéglátás	667	1 607	4,1	1,8
Ingyatlanügyletek	821	4 398	5,0	4,8
Szakmai, tudományos, műszaki tevékenység	1 832	2 506	11,2	2,7
Adminisztratív és szolgáltatást támogató tevékenység	695	1 328	4,3	1,5
Oktatás	335	2 643	2,1	2,9
Humán-egészségügyi, szociális ellátás	740	663	4,5	0,7

Az egyéni vállalkozások 72%-a mezőgazdasági főtevékenységgel került bejegyzésre, melyek 98%-a kizárólag adószámmal rendelkezett. További jelentősebb ágazatok az ingatlanügyletek és a kereskedelem, gépjárműjavítás 5-5%-os részesedéssel.

A társas vállalkozások 28%-a a kereskedelem, gépjárműjavítás területén folytatta tevékenységét, 14%-uk az építőiparba, 11%-uk a szakmai, tudományos, műszaki tevékenység ágakba, 9%-uk a feldolgozóiparba tartozott.

Szabolcs-Szatmár-Bereg megyében a vállalkozói aktivitás egyik jellemző mutatója, azaz az ezer lakosra jutó vállalkozások száma 194 volt, amely az országos átlag (162) 1,2-szerese. Az egyéni vállalkozások előbbiek alapján számított sűrűsége (165) – a mezőgazdasági jellegű egyéni vállalkozók jelentős számú jelenlétével összefüggésben – az országosan jellemző 1,6-szeresét, míg a társas vállalkozásoké (29) az átlagos mindössze felét tette ki.

Beruházás

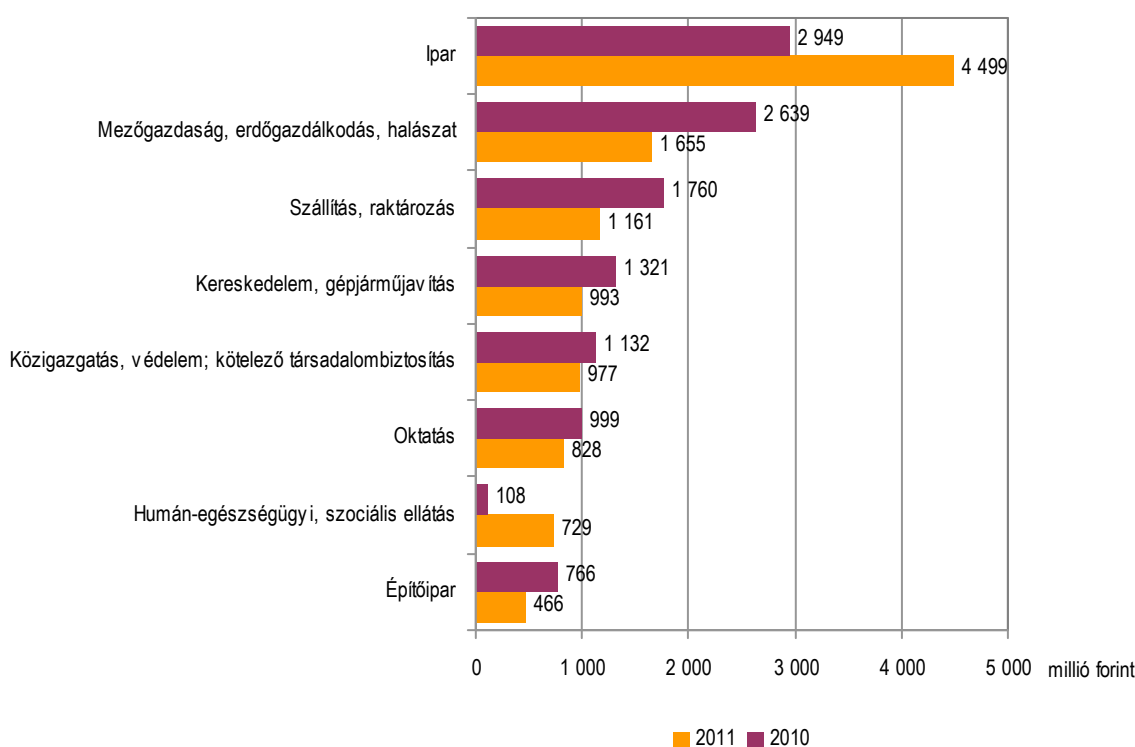
A megyei székhelyű gazdasági szervezetek 2011 I. negyedévében 12 milliárd forintot költöttek beruházásra, folyó áron 0,7%-kal kevesebbet, mint egy évvel korábban.

Az árutermelő ágak közül a mezőgazdaságot és az építőipart visszafogott fejlesztési tevékenység jellemezte. Az 1,7 milliárd forint nagyságú mezőgazdasági beruházások 37%-kal, az ennél jóval kisebb súlyú építőipari investíciók 39%-kal estek vissza. Ugyanakkor a legnagyobb, 4,5 milliárd forint értéket képviselő ipari beruházások másfélszeresére bővültek.

A szolgáltató ágak közül az előző évinél folyó áron lényegesen nagyobb beruházási érték valósult meg a humán-egészségügyi, szociális ellátás ágban, továbbá emelkedett a beruházási teljesítmény az adminisztratív és szolgáltatást támogató tevékenység, valamint az egyéb szolgáltatás területeken is. Ezzel egyidejűleg a jelentősebb beruházási értéket képviselők közül csökkent a kereskedelem, gépjárműjavítás, a szállítás, raktározás, a szálláshely-szolgáltatás, vendéglátás, a közigazgatás, védelem; kötelező társadalombiztosítás és az oktatás ágakba jutó fejlesztések összege.

2. ábra

A beruházások teljesítményértéke a fontosabb gazdasági ágakban, I. negyedév



A beruházások teljesítményértékéből legnagyobb arányban az ipar (37%), valamint a mezőgazdaság (14%) és a szállítás, raktározás ágak (10%) részesedtek. Jelentősebb – 6–8%-os – hányadot képviseltek még a humán-egészségügyi, szociális ellátás, az oktatás, a közigazgatás, védelem; kötelező társadalombiztosítás és a kereskedelem, gépjárműjavítás ágak is.

Módosult a beruházások anyagi-műszaki összetétel szerinti szerkezete, így a beruházási célú kiadások 56%-a gépek, berendezések, járművek beszerzését, 41%-a épületek és egyéb építmények építését szolgálta. A gépberuházások (belföldi és import egyaránt) összességében az előző év azonos időszakához képest 26%-kal emelkedtek, míg az építési beruházások 26%-kal csökkentek.

Mezőgazdaság

A mezőgazdasági termékek termelőiár-színvona 2011. január–márciusban országosan 45,2%-kal nőtt az előző év azonos időszakához képest. Ezen belül a növényi termékek

termelőiár-szintje (2010 júliusa óta) gyorsuló ütemben emelkedett, és 2011 I. negyedévében 64,1%-kal, az élő állatok és állati termékeké pedig 13,5%-kal haladta meg az egy évvel korábbit.

A Szabolcs-Szatmár-Bereg Megyei Kormányhivatal Földművelésügyi Igazgatóságának május 23-ai információja szerint az őszi vetések állapota változó fejlettségű. A 30 ezer hektáron elvetett őszi búzából 10 ezer hektárnyi belvíz miatt kipusztult, így előreláthatólag 20 ezer hektáron esedékes az aratás. A legutóbbi állapotminősítés alapján a búzaállomány döntő része jól fejlődik, bokrosodása megfelelő; a vetésterület 42%-án jó, 33%-án közepes, 25%-án gyenge minőségű termés várható. Repcéből a búzához hasonlóan 20%-ot meghaladó, őszi árpából és rozsból várhatóan kisebb, 12–18% a gyenge minőségűek aránya, miközben a fenti növényekből együttesen 7 ezer hektárt meghaladó terület pusztult ki belvizes elöntés miatt. Az őszi kalászosok fejtrágyázását a tervezett terület 76%-án, 40 ezer hektáron, míg a gyomirtást a tervezettnél tizedével kisebb területen, 38 ezer hektáron tudták elvégezni.

A tavaszi vetések befejeződtek. Mintegy 13 ezer hektáron belvíz, illetve túlnedvesedés miatt megghiúsult a vetés, bár az elmúlt hetek napos, száraz időjárása kedvezett a nedves talajok száradásának, a belvíz apadásának. Legnagyobb kiesés a megyei termelésben meghatározó két szántóföldi kultúra esetében mutatkozik: napraforgóból a tervezettnél 6 ezer hektárral (tizedével), kukoricából pedig 7 ezer hektárral (7,0%-kal) kisebb területen, 47 ezer, illetve 93 ezer hektáron került földbe a mag.

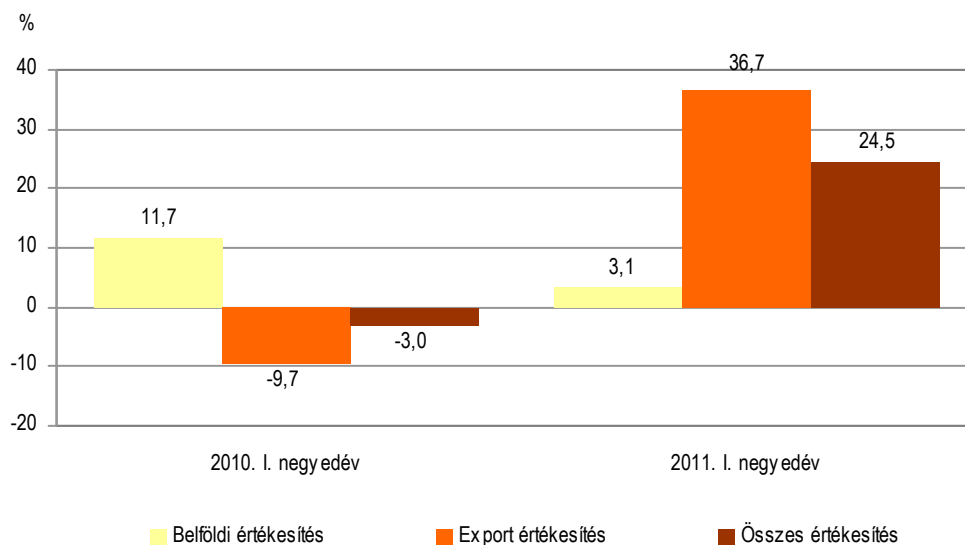
A május eleji fagy a megye gyümölcsöseiben 30–80%-os kárt okozott. A Tuzsér–Vásárosnamény–Fehérgyarmat–Nyírbátor ívben helyenként 70–80%-ot is elért a kár mértéke, ami megyei szinten 18 milliárd forintra tehető. Nem végleges adatok szerint fagykár miatt 8 ezer gazdálkodótól érkezett kárigény.

Ipar

2011 I. negyedévében a legalább öt főt foglalkoztató vállalkozások a megye telephelyein 111 milliárd forint bruttó ipari termelési értéket állítottak elő, a megyék közül legnagyobb mértékű (27,5%-os) volumenbővülés mellett. A növekedésben szerepet játszott a 2010. I. negyedévi alacsony bázis. A bővülés ellenére az egy lakosra jutó megyei produktum az országos átlag 36%-át tette ki.

A megyei székhelyű közepes és nagyméretű – legalább 50 főt foglalkoztató – vállalkozások által előállított 81 milliárd forintnyi ipari termelési érték összehasonlításon 25%-kal haladta meg az előző év azonos időszakát. (Országosan e körben 11%-os növekedést regisztráltak.) Az ipari termelés bővülése az exportorientált vállalatok dinamikus teljesítménynövekedéséből származott.

A megyei székhelyű vállalkozások ipari értékesítési volumenének változása (előző év azonos időszakához képest)



A megyei székhelyű vállalkozások ipari teljesítménye a jelentősebb súlyú ágazatcsoportok többségében növekedett. A termelés harmadát adó gumi-, műanyag és nemfém ásványi termék gyártása 37%-kal, az egyenként tizedével részesedő gépipar és egyéb feldolgozóipar; ipari gép, berendezés üzembe helyezése, javítása 53 illetve 30%-kal bővült. Az ipari termelés ötödét előállító élelmiszer, ital, dohánytermék gyártása ágazatban az előző év azonos időszakához hasonló produktumot regisztráltak. Termeléseszkökenés néhány csekély súlyú ágazatban volt mérhető, közülük a termelési érték 4%-át képviselő fafeldolgozás, papírtermék gyártása, nyomdai tevékenység termelési volumene 35%-kal esett vissza.

A megyei székhelyű közepes és nagyméretű ipari vállalkozásoknál alkalmazásban állók száma 17,5 ezer főt tett ki, 1,9%-kal kevesebbet, mint az előző év azonos időszakában. A termelésbővülés és az alkalmazásban állók számának csökkenése együttesen – az egy alkalmazásban állóra jutó termelés alapján – 27%-os termelékenység-növekedést eredményezett.

Az ipari termelői árak 2011 I. negyedévében országosan 6,7%-kal emelkedtek az előző év azonos időszakához mérten, melyet a belföldi eladások 9,2%-os, és az exportértékesítés 4,9%-os árnövekedése alakított.

Építőipar

A négy főnél többet foglalkoztató Szabolcs-Szatmár-Bereg megyei székhelyű építőipari vállalkozások 2011 I. negyedévében 6 milliárd forint termelési értéket állítottak elő, 7,7%-kal kevesebbet, mint az előző év azonos időszakában. (Országosan a hasonló létszám-kategóriájú építőipari vállalkozások teljesítménye 8,7%-kal mérséklődött.)

A megyei építőipari teljesítmény nagyobbik hányada, héttizede az épületek építéséből, kisebb része, háromtizede az egyéb építmények építéséből származott. Mindkét építményfőcsoport volumenében 2010. I. negyedévhez képest csökkenés következett be, az épületek építése 9,1%-kal, az egyéb építményeké 4,3%-kal esett vissza.

A megyei székhelyű építőipari szervezetek az év első három hónapjában 6,5 milliárd forint értékű munkára kötöttek új szerződéseket, és az időszak végén összesen 18,1 milliárd forintnyi szerződésállománnyal rendelkeztek. A vállalkozások az év folyamán összehasonlítható áron 16%-kal nagyobb értékű munka elvégzésére kötöttek új szerződéseket, ezen belül az épületépi-

tésre vonatkozók volumenében – 2,9%-kal – elmaradtak a 2010. I. negyedévitől, az egyéb építménnyel kapcsolatosak pedig jóval – 70%-kal – felülmúlták azt.

Az építőipar termelői árai 2011 I. negyedévében országosan átlagosan 2,4%-kal emelkedtek 2010 I. negyedévéhez mérten.

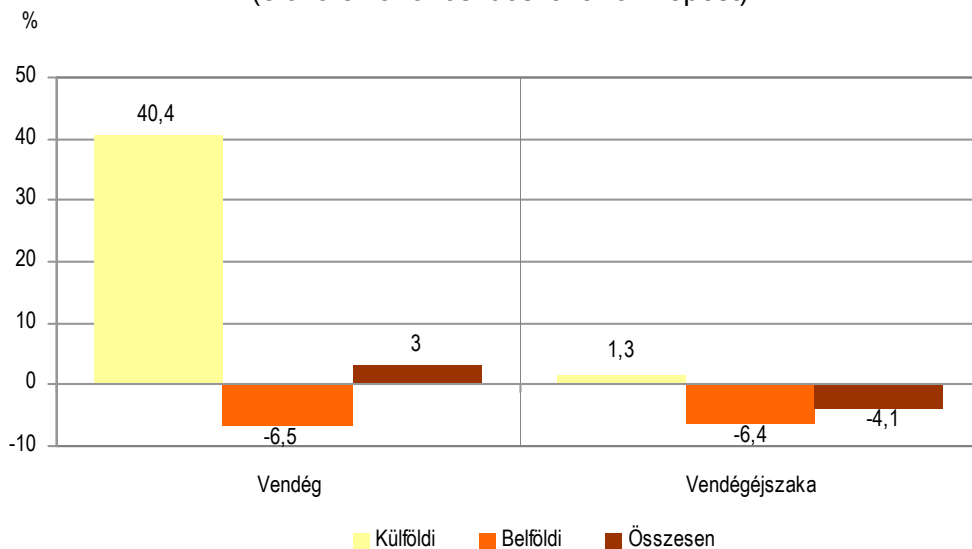
Kereskedelmi szálláshelyek

2011 I. negyedévében a megye kereskedelmi szálláshelyeit 16 ezer vendég 28 ezer vendégéjszakára vette igénybe. A vendégek száma az előző év azonos időszakához képest 3,0%-kal bővült, ami a külföldi vendégszám jelentős – 1,4-szeres – növekedésének köszönhető, miközben a belföldiek száma 6,5%-kal csökkent. Ugyanakkor a vendégéjszakák száma összességében 4,1%-kal elmaradt a bázisidőszakitól. (A külföldiek vendégéjszakában mért forgalma 1,3%-kal nőtt ugyan, a belföldieké viszont 6,4%-kal visszaesett.) Az eltöltött vendégéjszakák egyharmadát a külföldi, kétharmadát a belföldi vendégek adták.

4. ábra

**Vendég, vendégéjszaka változása a megye kereskedelmi szálláshelyein,
2011. I. negyedév**

(előző év azonos időszakához képest)



A vendégéjszakák tekintetében – az üdülőházak kivételével – valamennyi szálláshelytípus esetében visszaesést regisztráltak. Legnagyobb mértékben (14%-kal) a közösségi szállásokon, legkevésbé (2,4%-kal) a panziókban csökkent a forgalom. Az összes vendég 55%-ának (a külföldiek 74%-ának) elhelyezést biztosító szállodák forgalma pedig az átlagoshoz hasonlóan mérséklődött. A megye szállodáinak szobakihasználtsága (23%) továbbra is elmaradt az országostól (36%).

A kereskedelmi szálláshelyeken a vendégek átlagosan 1,7 éjszakát töltöttek el, a külföldiek az átlagosnál többet (2,0 éjszaka), a belföldiek pedig kevesebbet (1,6 éjszaka).

A megye kereskedelmi szálláshelyeire a külföldi vendégek hattizede az Európai Unió országaiból érkezett. A külföldi vendégkör meghatározó részét ukrán, román és német vendégek adták.

2011 I. negyedévében a kereskedelmi szálláshelyeken összesen 371 millió forint bruttó árbevétel képződött, folyó áron 2,9%-kal több, mint 2010 azonos időszakában, miközben a szálláshely-szolgáltatás és vendéglátás árszínvonala országosan átlagosan 2,2%-kal emelkedett. A bevételek 46%-a a szállásdíjakból származott. A 172 millió forint bruttó szállásdíj 41%-át a külföldi, 59%-át a belföldi vendégek fizették meg. A belföldi bruttó szállásdíj 23%-át üdülési csekkel egyenlítették ki. Az elfogadó egységek által beváltott üdülési csekk értéke mintegy 20 millió forintot tett ki.

Lakásépítés

2011 I. negyedében a lakásépítések tekintetében Szabolcs-Szatmár-Bereget a megyék közül az egyik legnagyobb visszaesés jellemezte. A megyében használatba vett 35 lakás mindössze kéttizede volt a 2010 azonos időszakának. A kiadott új építési engedélyek száma (60) is kevesebb (negyedével) az egy évvel korábinál.

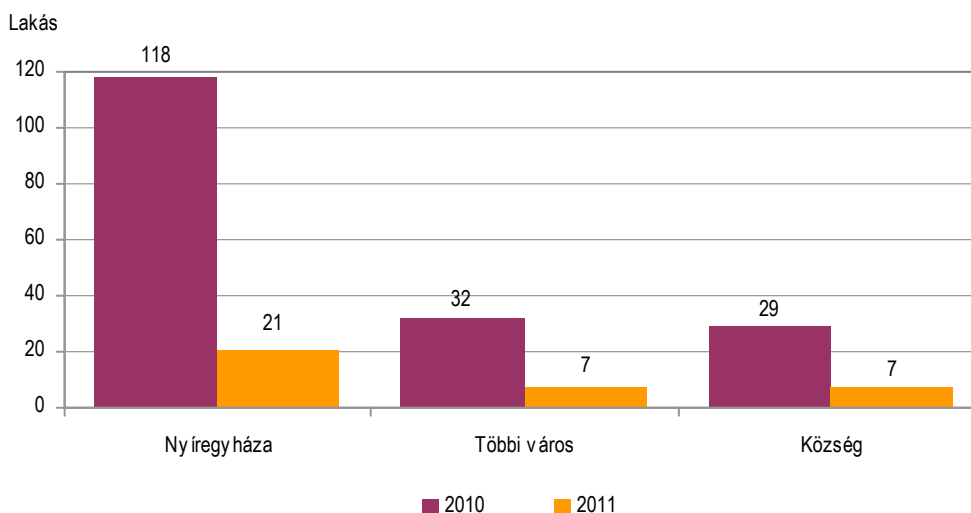
A megyei építések intenzitása, vagyis tízezer lakosra jutó száma (0,6) nagymértékben elmaradt az országos átlagtól (3,1).

Az építetők körön belül a vállalkozások tevékenysége szinte teljesen visszaszorult, a természetes személyeké 64%-kal mérséklődött. A természetes személyek 97%-ban voltak az új otthonok építetők.

A lakásépítés erőteljes csökkenése valamennyi településtípust érintett: Nyíregyházán az átlagosnál nagyobb, a többi városban és a községekben pedig kisebb volt a visszaesés. A használatbavételek hattizede a megyeszékhelyen, további 20–20%-a a többi városban, illetve a községekben valósult meg, kizárólag családi házas formában.

5. ábra

Épített lakások, I. negyedév



Az új lakások 148 m² átlagos alapterülettel épültek, ami a megyék sorában a legnagyobb volt, és az országos építésekre jellemzőt 55 m²-rel haladta meg. Az épített lakások héttizede négy vagy ennél több szobaszámú volt.

2011. I. negyedévben 7 lakás szűnt meg a megyében, az előző év azonos időszakánál 21-gyel kevesebb. Az építések és megszűnések egyenlegeként a megyei lakásállomány 28-cal gyarapodott.

Foglalkoztatottság, munkanélküliség

A KSH **lakossági munkaerő-felmérése** alapján 2011 I. negyedében a megye 15–74 éves népességének 50,7%-a, mintegy 213,2 ezer fő volt jelen a munkaerőpiacon foglalkoztatottként vagy munkanélküliként, ami 3800 fővel több, mint 2010 I. negyedében. A foglalkoztatottak száma 167,2 ezer volt, hasonló az egy évvel korábbihoz. Ugyanakkor a munkanélküliek száma tizedével, 46,1 ezer főre nőtt. Ez 39,8%-os foglalkoztatási arányt és 21,6%-os munkanélküliségi rátát eredményezett. A foglalkoztatási arány lényegében stagnált, a munkanélküliségi ráta 1,6 százalékponttal emelkedett az előző év azonos időszakához képest. (Országos átlagban a megyeinél lényegesen kedvezőbb, 48,6%-os foglalkoztatási arány, és ezzel egyidejűleg alacsonyabb, 11,6%-os munkanélküliségi ráta alakult ki.)

Az **intézményi munkaügyi adatgyűjtés** szerint a legalább öt főt foglalkoztató megyei székhelyű vállalkozásoknál, létszámkorláttól függetlenül a költségvetési szerveknél és a megfigyelt nonprofit szervezeteknél együttesen 96 ezren álltak alkalmazásban 2011 I. negyedévében, mintegy 6500 fővel kevesebben, mint egy évvel korábban.

2. tábla

Alkalmazásban állók, 2011. I. negyedév

Állománycsoport	Összesen	Ebből	
		versenyszféra	költségvetés
Fő			
Fizikai foglalkozásúak	55 817	36 262	12 427
Szellemi foglalkozásúak	39 850	13 497	22 575
Összesen	95 667	49 759	35 002
Előző év azonos időszaka = 100,0			
Fizikai foglalkozásúak	90,1	96,7	72,1
Szellemi foglalkozásúak	99,2	103,3	95,6
Összesen	93,7	98,4	85,7

A foglalkoztatásban legnagyobb súlyt, 52%-ot képviselő versenyszférában 1,6%-kal, az alkalmazásban állók 37%-ának munkát adó költségvetési szerveknél – az átalakuló közfoglalkoztatási rendszer hatásaként – 14%-kal kevesebben dolgoztak, mint 2010 I. negyedévében. A fennmaradó részt kitevő nonprofit szervezetek körében 2,0%-os létszámnövekedést mértek. Mindezek együttesen az alkalmazotti létszám 6,3%-os csökkenéséhez vezettek.

Az alkalmazásban állók többsége, 58%-a fizikai foglalkozású volt, és túlnyomó részük (65%-uk) a versenyszférában dolgozott. A versenyszféra területén a szellemi foglalkozásúak létszáma emelkedett, a fizikai foglalkozásúaké csökkent a bázisidőszakhoz viszonyítva. Ezzel egyidejűleg a költségvetésben alkalmazásban állók létszáma mindkét állománycsoportban mérséklődött.

A teljes munkaidőben foglalkoztatottak létszámvesztését valamelyest mérsékelte a részmunkaidős foglalkoztatás szélesedése. 2011 I. negyedévében 16 800-an, az előző évinél 25%-kal többen álltak alkalmazásban nem teljes munkaidőben, akik az összes munkavállaló 18%-át tették ki.

A munkaerő-piaci helyzetről más megközelítésben a **Nemzeti Foglalkoztatási Szolgálat álláskeresőkre** vonatkozó adatai nyújtanak információt. Az állami munkaközvetítő irodák nyilvántartása szerint a 2011. márciusi zárónapon 68 200 álláskereső szerepelt a regisztrációban, csaknem tizedével – azaz 6300 fővel – több az egy évvel korábbinál. Ezen belül mintegy 7400 pályakezdő munkanélkülit tartottak nyilván, akik száma 1,4%-kal mérséklődött a vizsgált időszakban. Ugyanakkor a 25 évesnél fiatalabb álláskeresők körében 5,4%-os emelkedés mutatkozott, így számuk 12 100 főre bővült. Az utóbbi korosztályba tartozók a regisztrált állomány 18%-át jelentették. Az összes álláskereső 45%-át a nők alkották, akik száma a zárónapon 30 600 főt tett ki.

Álláskeresési járadékra vagy segélyre a regisztrált álláskeresők negyede volt jogosult. A járadékosok száma (9900 fő) 17%-kal, a segélyezetté (6900 fő) 37%-kal emelkedett az egy évvel korábbihoz képest. Az álláskeresők háromtizede (20 800 fő) rendelkezésre állási támogatásban részesült. Az időszak végi számuk 15%-kal elmaradt a 2010. I. negyedév végén mérttől.

Foglalkoztatáspolitikai aktív programokban 2011 márciusában 8600 fő vett részt, 2,6-szer több a bázisidőszakra jellemzőnél. Az aktív eszközökkel támogatottak hattizedének elhelyezkedését a közfoglalkoztatással segítették, 23%-uk bér- és járulék jellegű támogatásban, 14%-uk pedig képzésben részesült.

A 2011. márciusi zárónapon mintegy 3000 betöltetlen álláshely várt kiközvetítésre, 57%-kal több az egy évvel korábinál. A megyében egy álláshelyre így 23 nyilvántartott álláskereső jutott, 9-cel kevesebb, mint az előző év azonos időpontjában.

Keresetek

Szabolcs-Szatmár-Beregben a teljes munkaidőben alkalmazásban állók havi **bruttó átlagkeresete** 2011 I. negyedévében 163 ezer forintot, ezen belül a vállalkozói szférában 153 ezer forintot, a költségvetési szerveknél pedig 175 ezer forintot tett ki. Összességében az egyhavi bruttó átlagkereset 4,6%-kal emelkedett az előző év azonos időszakához képest. A versenyszféra szervezeteinél 8,6%-os keresetfejlesztés történt, a költségvetési szerveknél pedig a keresetek színvonala az egy évvel korábbi szinten stagnált.

A legjobban fizető gazdasági ág – havi bruttó 230 ezer forinttal – a pénzügyi, biztosítási tevékenység volt, a legkevesebbet – bruttó 112 ezer forintot – a szálláshely-szolgáltatás, vendéglátás ágakban dolgozók kerestek.

A nemzetgazdasági szintű megyei **átlagos havi munkajövedelem** 170 ezer forintot tett ki, ami 5,2%-kal magasabb a 2010 I. negyedévinél. A havi kereseten felüli egyéb pénzbeli és természetbeni juttatások – pl. étkezési térítés, a munkába járás költségének térítése – a munkajövedelem 4,3%-át adták.

A bruttó kereseti adatok alapján – a családi kedvezmény figyelembe vétele nélkül – 111 ezer forint **havi nettó átlagkereset** számítható, ami 2,7%-kal magasabb az előző év azonos időszakában jellemzőnél. A fizikai foglalkozásúak átlagosan 87 ezer forintot, a szellemi foglalkozásúak 139 ezer forintot kerestek.

3. tábla

Az alkalmazásban állók havi nettó átlagkeresete, 2011. I. negyedév

Állománycsoport	Összesen		Ebből			
			versenyszféra		költségvetés	
	forint	az országos %-ában	forint	az országos %-ában	forint	az országos %-ában
Fizikai foglalkozásúak	87 327	89,6	87 965	89,5	83 779	89,4
Szellemi foglalkozásúak	139 046	76,3	150 365	70,0	130 771	91,0
Összesen	111 269	79,6	105 387	73,4	118 023	89,6

A megyei keresetszínvonal továbbra is jelentős mértékben elmaradt az országostól, a havi nettó átlagkereset az átlagos 80%-át tette ki.

Népesség, népmozgalom

Szabolcs-Szatmár-Bereg megye lakónépessége 2011. január 1-jén előzetes adatok szerint 556 ezer főt tett ki, ami mintegy 4 ezer fővel kevesebb az egy évvel korábinál. 2011 I. negyedévében a természetes népmozgalmi folyamatok a további csökkenés irányába hatottak. A születések száma (1261) 8,3%-kal kevesebb, a halálozásoké (1719) pedig 1,2%-kal több volt az előző év azonos időszakánál. Így az elveszületések és a halálozások számának különbségéből eredő természetes fogyás a 2010. I. negyedévi 324 főről 458 főre emelkedett. A népességfogyás üteme kedvezőtlenebb értéket mutat az országosnál.

A negyedév folyamán a megyében folytatódott a házasságkötések számának csökkenése, az első három hónap alatt 177 pár állt anyakönyvvezető elé, 15%-kal kevesebb, mint 2010 I. negyedévében. Országosan ugyanakkor – tartós csökkenés után – kis mértékben emelkedett a házasságkötések száma.

Közlekedési balesetek

2011 I. negyedében Szabolcs-Szatmár-Beregben a 181 személyi sérüléssel járó közúti közlekedési balesetben 240-en sérültek meg. A megyében mind a balesetek, mind a balesetet szenvedett személyek száma (21, illetve 8,6%-kal) több volt, mint az előző év azonos időszakában.

A balesetek közül 139 könnyű, 39 súlyos sérüléssel járt, 3 halállal végződött. A halálesetet előidézők előfordulása a felére, a súlyos sérüléssel járó eseteké 7,1%-kal esett vissza, a könnyű sérülést okozóké viszont 36%-kal nőtt az egy évvel korábbihoz viszonyítva.

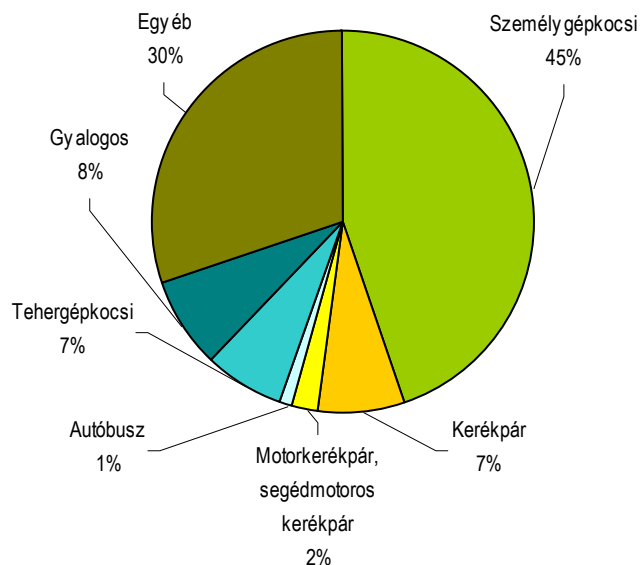
Az ittas állapotban előidézett balesetek száma szintén emelkedett. Az alkoholos befolyásoltság 19 esetben, az egy évvel korábbinál 58%-kal többször játszott közre a személyi sérülést okozó balesetek bekövetkezésében. Így az összes baleset tizedét – az előző évinél 2 százalékponttal nagyobb hányadát – okozták ittas állapotban, amelyből 4 eset súlyos, 15 könnyű sérüléssel végződött.

A megye közútjain balesetet szenvedett személyek közül a legtöbben, 191-en könnyen, 46-an súlyosan sérültek, 3-an életüket veszítették. A könnyen sérült személyek száma 12%-kal, a súlyosan sérülteké 2,2%-kal emelkedett, az elhunytaké felére csökkent a 2010. I. negyedéhez mérten. Száz balesetben átlagosan 133-an sérültek meg, az előző év azonos időszakánál 14-gyel kevesebben.

A balesetek jelentős hányadát, azaz 55%-át a személyszállító járművekkel okozták (100 eset), ezen belül legnagyobb részüket (81 eset) személygépkocsival idézték elő.

6. ábra

Közúti balesetek okozók szerint, 2011. I. negyedév



A járművezetők hibájára visszavezethető balesetek 36%-a a sebesség nem megfelelő megválasztásából, illetve az útviszonyokhoz történő helytelen alkalmazkodásból adódott. Az esetek 16%-ában az elsőbbségadás, 18%-ában az irányváltoztatás, haladás, kanyarodás szabályainak megsértése volt az előidéző ok.

A teherszállító járművek, a kerékpárosok és a gyalogosok külön-külön az esetek 7–8%-ában voltak okozóként részesei a baleseteknek.

A Szabolcs-Szatmár-Bereg megyében bejegyzett tízezer gépjárműre jutó balesetek száma 2011 I. negyedében 11 volt (országos átlagban 8,1), amely 3-mal több az egy évvel korábbinál.

Táblázatok

Összehasonlító adatok (megye – régió – ország) 2011. I. negyedév

Megnevezés	Hajdú- Bihar	Jász- Nagykun- Szolnok	Szabolcs- Szatmár- Bereg	Észak- Alföld	Ország
	megye				
Lakónépesség					
Népesség száma, ezer fő ^{a)}	539	387	556	1 482	9 986
Népesség indexe	99,6	99,0	99,2	99,3	99,7
Ipar					
Termelés volumenindexe ^{b)}	118,6	110,5	127,5	115,6	112,3
Egy lakosra jutó termelési érték ^{b)} , ezer Ft	294,2	806,9	200,5	392,9	554,6
Termelés volumenindexe ^{c)}	121,1	119,7	124,7	121,4	111,4
Értékesítés volumenindexe ^{c)}	95,3	116,3	124,5	104,8	104,1
Ezen belül: belföldi	86,2	108,5	103,1	90,8	87,3
export	128,6	120,9	136,7	127,8	117,6
Értékesítésből az export aránya, %	29,1	65,2	70,0	46,1	62,7
Építőipar					
Építőipari termelés volumenindexe ^{d)}	101,5	107,7	92,3	99,2	91,3
Egy lakosra jutó termelési érték, ^{d)} ezer Ft	13,2	9,3	10,8	11,3	18,4
Turizmus					
Vendégek száma, ezer	61,4	19,9	16,5	97,7	1 214,7
Vendégek számának indexe	101,7	105,0	103,0	102,6	105,9
Vendégéjszakák száma, ezer	178,6	47,8	27,7	254,0	2 930,8
Vendégéjszakák számának indexe	100,9	110,0	95,9	101,9	105,9
Regisztrált vállalkozások^{e)}					
Regisztrált vállalkozások száma	88 803	49 733	107 798	246 334	1 615 860
1000 lakosra jutó vállalkozás	165	129	194	166	162
Beruházás					
Teljesítményérték, millió Ft	22 329	11 531	12 128	45 989	518 099
Egy lakosra jutó teljesítményérték, ezer Ft	41,4	29,8	21,8	31,0	51,9
Gazdasági aktivitás^{f)}					
Aktivitási arány, %	51,1	51,7	50,7	51,1	55,0
Foglalkoztatási arány, %	43,7	44,9	39,8	42,5	48,6
Munkanélküliségi ráta, %	14,6	13,1	21,6	16,8	11,6
Alkalmazásban állók száma és keresete^{g)}					
Alkalmazásban állók					
száma, ezer fő	108,5	76,2	95,7	280,3	2 641,5
számának indexe	98,6	97,6	93,7	96,6	100,7
havi bruttó átlagkeresete, Ft	175 494	160 049	162 750	166 988	210 036
havi bruttó átlagkeresetének indexe	100,3	100,7	104,6	101,9	101,5
havi nettó átlagkeresete ^{h)} , Ft	118 759	109 993	111 269	113 847	139 707
havi nettó átlagkeresetének indexe ^{h)}	100,0	99,9	102,7	101,0	103,5
Lakásépítés					
Épített lakás	170	30	35	235	3 141
Épített lakások indexe	133,9	34,9	19,6	59,9	65,1
Tízezer lakosra jutó épített lakások száma	3,2	0,8	0,6	1,6	3,1

a) 2011. január 1-jén.– b) A 4 főnél többet foglalkoztató szervezetek telephely szerinti adatai.– c) A 49 főnél többet foglalkoztató szervezetek székhely szerinti adatai.– d) A 4 főnél többet foglalkoztató szervezetek székhely szerinti adatai.– e) Az országos adatok a külföldön működőkkel együtt.– f) A KSH munkaerő-felmérése alapján.– g) A 4 főnél többet foglalkoztató vállalkozások, létszámhatártól függetlenül a költségvetési szervek és a kijelölt nonprofit szervezetek székhely szerinti adatai.– h) Családi kedvezmény nélkül.

Index: előző év azonos időszaka (időpontja) = 100,0

Gazdasági-társadalmi jelzőszámok I., 2011

Megnevezés	Szabolcs-Szatmár-Bereg megyében				Országosan, I. n. év
	I. n. év	I. félév	I–III. n. év	I–IV. n. év	
Ipari termelés értéke ^{a)} , millió Ft	111 488				5 538 682
előző év azonos időszaka = 100,0	127,5				112,3
Ipari termelés értéke ^{b)} , millió Ft	80 500				5 044 909
előző év azonos időszaka = 100,0	124,7				111,4
Ipari értékesítés ^{b)} , millió Ft	85 956				5 679 474
előző év azonos időszaka = 100,0	124,5				104,1
Ezen belül: belföldi értékesítés, millió Ft	25 770				2 120 834
előző év azonos időszaka = 100,0	103,1				87,3
export, millió Ft	60 186				3 558 640
előző év azonos időszaka = 100,0	136,7				117,6
Építőipari termelés értéke ^{c)} , millió Ft	6 008				183 795
előző év azonos időszaka = 100,0	92,3				91,3
Épített lakások száma	35				3 141
előző év azonos időszaka = 100,0	19,6				65,1
Megszűnt lakások száma	7				316
előző év azonos időszaka = 100,0	25,0				62,7
Kiadott lakásépítési engedélyek száma	60				2 398
előző év azonos időszaka = 100,0	75,0				48,8
Élveszületések száma	1 261				21 181
előző év azonos időszaka = 100,0	91,7				89,8
Halálozások száma	1 719				34 763
előző év azonos időszaka = 100,0	101,2				103,9
Természetes szaporodás, fogyás (-)	-458				-13 582
előző év azonos időszaka = 100,0	141,4				137,5
A kereskedelmi szálláshelyek vendégj- szakáinak száma	27 675				2 930 801
előző év azonos időszaka = 100,0	95,9				105,9
Ebből: külföldiek	8 953				1 403 858
előző év azonos időszaka = 100,0	101,3				106,7
Beruházások teljesítményértéke, millió Ft	12 128				518 099
Alkalmazásban állók száma ^{d)}	95 667				2 641 453
előző év azonos időszaka = 100,0	93,7				100,7
Alkalmazásban állók havi bruttó átlagke- resete ^{d)} , Ft	162 750				210 036
előző év azonos időszaka = 100,0	104,6				101,5
Alkalmazásban állók havi nettó átlagkere- sete ^{d) e)} , Ft	111 269				139 707
előző év azonos időszaka = 100,0	102,7				103,5
Alkalmazásban állók átlagos havi munka- jövödelme ^{d)} , Ft	170 142				222 246
előző év azonos időszaka = 100,0	105,2				101,9

a) A 4 főnél többet foglalkoztató szervezetek telephely szerinti adatai, az indexek összehasonlító áron.– b) A 49 főnél többet foglalkoztató szervezetek székhely szerinti adatai, az indexek összehasonlító áron.– c) A 4 főnél többet foglalkoztató szervezetek székhely szerinti adatai, az indexek összehasonlító áron.– d) A 4 főnél többet foglalkoztató vállalkozások, létszámhatártól függetlenül a költségvetési szervek és a kijelölt nonprofit szervezetek székhely szerinti adatai.– e) Családi kedvezmény nélkül.

Gazdasági-társadalmi jelzőszámok II., 2011

Megnevezés	Szabolcs-Szatmár-Bereg megyében				Országosan, I. n. év
	I. n. év	II. n. év	III. n. év	IV. n. év	
Foglalkoztatottak száma ^{a)} , ezer fő	167,2				3 732,5
előző év azonos időszaka = 100,0	99,8				100,4
Munkanélküliek száma ^{a)} , ezer fő	46,1				489,8
előző év azonos időszaka = 100,0	110,0				98,4
Gazdaságilag inaktív népesség száma ^{a)} , ezer fő	213,2				3 460,2
előző év azonos időszaka = 100,0	101,8				99,7
Munkanélküliségi ráta ^{a)} , %	21,6				11,6
Nyilvántartott álláskeresők száma az időszak végén	68 178				649 990
előző év azonos időpontja = 100,0	110,2				100,9
Álláskeresési járadékban részesültek száma az időszak végén	9 883				134 871
előző év azonos időpontja = 100,0	117,0				85,2
Álláskeresési segélyben részesültek száma az időszak végén	6 874				73 986
előző év azonos időpontja = 100,0	137,1				109,4
Szociális ellátásban részesültek száma az időszak végén ^{b)}	26 241				193 811
előző év azonos időpontja = 100,0	106,7				108,9

a) A KSH munkaerő-felmérése alapján.– b) Tartalmazza a rendelkezésre állási támogatásban, a rendszeres szociális segélyben és a bérpótló juttatásban részesülők számát.

További információk, adatok (linkek):

[Részletes megyei adatok](#)

[stADAT-táblák](#)

[Módszertan](#)

Elérhetőségek:

Felelős szerkesztő: Malakucziné Póka Mária

További információ: Novák Géza

Telefon: (+36-52/529-809) geza.novak@ksh.hu

[Információs szolgálat](#), telefon: (+36-42/407-032)