



Statisztikai tájékoztató

Somogy megye, 2011/1

Tartalom

Bevezetés	2
Ipar	2
Építőipar	3
Lakásépítés	3
Idegenforgalom	4
Beruházás.....	5
Népesség, népmozgalom	6
Alkalmazásban állók, keresetek.....	7
Munkanélküliség	7
Közúti közlekedési balesetek.....	9
Táblázatok	11

További információk, adatok (linkek)

Elérhetőségek

Bevezetés

2011 I. negyedévében a 4 főnél többet foglalkoztató **ipari** szervezetek Somogy megyei telephelyein – a hazai trendhez hasonlóan – összehasonlító áron 8%-kal több termelési értéket hoztak létre, mint a megelőző év azonos időszakában. A megye iparát meghatározó **feldolgozóipar** helyi székhelyű, legalább 50 fős szervezeteinek hazai telephelyein volumenében megközelítőleg egy tizedével több termelési értéket realizáltak, míg országosan több mint 13%-kal bővült a termelés. A somogyi székhelyű, 4 főnél nagyobb létszámú **építőipari** szervezetek folyó áras termelési értéke volumenében kevesebb, mint egyharmadát tette ki a bázisidőszak kibocsátásának, az ország átlagában pedig 8,7%-kal volt alacsonyabb a termelés. A **kereskedelmi szálláshelyeken** a vendégek száma 10, az eltöltött vendégéjszakáké pedig 9%-kal csökkent, ellentétben a hazai, egyaránt 6%-os emelkedéssel. A somogyi gazdasági szervezetek aktivált új **beruházásainak** értéke nominálisan alig egynegyedét érte el a 2010. I. negyedévi ráfordításnak, ugyanakkor az ország nemzetgazdasági beruházásainak volumene 1,1%-kal csökkent. A megyében nyilvántartott szervezeteknél az **alkalmazásban állók** átlagos állományi létszáma 0,7%-kal kevesebb volt mint a bázisidőszakban. A somogyi székhelyű szervezetek főállású, teljes munkaidős alkalmazottainak havi bruttó **átlagkeresete** a megelőző év első három hónapjához képest lényegében nem változott, országosan pedig 1,5%-kal növekedett. A megyében foglalkoztatottak havi nettó átlagkeresete nominálisan közel egy százalékkal, míg reálkeresete 4,9%-kal csökkent. 2011. január végén – újabb évtizedes csúcsra – 31 ezer fölé emelkedett az **álláskeresők** száma, márciusra azonban ehhez képest – az országos folyamatokhoz hasonlóan – mérséklődés volt tapasztalható.

Ipar

A **4 főnél többet foglalkoztató ipari szervezetek Somogy megyei telephelyein** 2011 január–márciusában 126,9 milliárd Ft folyó áras termelési értéket hoztak létre, összehasonlító áron 8%-kal többet, mint a megelőző év azonos időszakában. (Országszerte valamennyi megyében felívelő pályára állt az ipar, a hazai termelés volumene 12%-kal bővült.) Az egy lakosra jutó ipari termelés értéke alapján (399 ezer Ft) Somogy a megyék középmezőnyében szerepelt, az egy évvel korábbi 10. helyett a 11. helyet betöltve. Az iparosodottság területi szélsőségeit jól érzékelteti, hogy az élenjáró Komárom-Esztergom megyében az előbbi érték több mint ötszörösét, míg a legkisebb mutatóértékkel rendelkező Baranyában alig felét regisztrálták.

2011 első három hónapjában a Somogy iparát lényegében meghatározó **feldolgozóipar helyi székhelyű, legalább 50 fős szervezeteinek magyarországi telephelyein** 166,4 milliárd Ft folyó áras termelési értéket realizáltak, volumenében közelítőleg egytizedével többet, mint egy évvel azt megelőzően. (Országosan – az előbbinek megfelelő szervezeti körben – több mint 13%-kal bővült a termelés.) Az 50 vagy afeletti alkalmazotti létszámmal működő, 58 somogyi székhelyű feldolgozóipari vállalkozás aláganként eltérő termelési eredményt produkált. A kiemelt feldolgozóipari kör termelésének 81%-át 7 **számítógép, elektronikai, optikai termék gyártó** szervezet állította elő, 8%-ot meghaladó volumennövekedés kíséretében. A feldolgozóipar kibocsátásának közel 7%-a 16 élelmiszer, ital, dohánytermék gyártó céghez fűződött, míg 6% feletti részarányt ért el a 9 villamos berendezést gyártó szervezet. Előbbiek összehasonlító áras termelése 15, utóbbiaké 18%-kal növekedett 2010 I. negyedévéhez viszonyítva. A kisebb 1–2%-os részesedéssel bíró alágak közül a jelentős munkaerőt foglalkoztató textil, bőrtermék, ruházat gyártók együttes teljesítménye egynegyedével romlott, a többiben – jellemzően – jelentősebb termelésfelfutás mutatkozott. Idén január–márciusban a 49 főnél nagyobb létszámú somogyi székhelyű feldolgozóipari szervezetek **termelékenysége**

4%-kal mérséklődött, miután a produktum közel 10%-os bővülését az alkalmazotti létszám 14%-os emelkedése kísérte. Míg egy évvel korábban egyedül az élelmiszergyártó ágazat volt létszámfelvevő, 2011 első három hónapjában – a textiles szakmán kívül – általánossá vált a munkaerő létszámának növelése. Az egy alkalmazásban állóra jutó termelési érték – a gyártmánystruktúrájának megfelelően – továbbra is tekintélyes különbségeket takart alágak szerint. Így a nagy értékű számítógép, elektronikai, optikai termék gyártásban felülmúlták a dolgozónkénti 17 millió Ft-os átlagot, miközben az olcsóbb termékeket gyártó textiliparban a 2 milliót sem érték el. A 49 főnél többet foglalkoztató Somogy megyei székhelyű feldolgozóipari szervezetek 2011. I. negyedévi **értékesítését** előrelendítette mind a belföldi mind a külpiacok bővülése, egyaránt 11–11%-kal. Jelentékeny termelésfokozó hatást azonban elsődlegesen az export növekedése váltott ki, mivel a kiemelt feldolgozóipari kör által értékesített termékek 89%-a külföldön talált gazdára. Különösen a 96%-ban exportérdekelt számítógép, elektronikai, optikai termék gyártók számára vált kulcsfontosságúvá – a stagnáló, csökkenő hazai eladásai mellett – a határokon túl megélnéklő kereslet.

Építőipar

A **somogyi székhelyű, 4 főnél nagyobb létszámú építőipari szervezetek** 2011. I. negyedéves folyó áras termelési értéke meghaladta a 3 milliárd Ft-ot, ami volumenében kevesebb mint egyharmada a bázisidőszak kibocsájtásának. (Országosan – hasonló szervezeti körben – az év első három hónapjában a termelés 8,7%-kal volt kisebb az előző év azonos időszakánál.) A 19 közül mindössze 7 megye helyi székhelyű építőiparban regisztráltak termelésnövekedést, míg a többi szervezeteit (néhány stagnáló mellett) csökkenő produktivitás jellemezte. A leggyengébb teljesítményt – ellentétben a kimagasló 2010. I. negyedévi csúcsteljesítményükkel – a somogyi építőipari szervezetek nyújtották. E számottevő visszaesés egyfelől a magas bázisszinthez, másfelől a fajsúlyosabb megrendelések hiányához fűződik. Az egy lakosra jutó somogyi építőipari termelési érték a megelőző év azonos időszakában a legmagasabb volt a megyei rangsorban. Idén az I. negyedévben azonban a 16. helyre szorult vissza a lakosonkénti 9,5 ezer Ft-os mutatóértékkel. A somogyi építőipari cégek súlyos helyzetét az – egy évvel korábbihoz képest – egyötödére zsugorodott tárgyidőszak végi szerződésállományuk is alátámasztja, de az időszak során kötött új szerződésállományuk is közel 10%-kal elmaradt a 2010. I. negyedévitől. Tevékenység-osztályozás szerint számba véve a somogyi székhelyű szervezetek építőipari munkáinak többségét, annak 40%-át az **épületek építésével** foglalkozók teljesítménye tette ki, míg közel azonos arányt képviselt az egyéb építmények építését (28%) és a speciális szaképítést (32%) végzők produktuma. **Anyagi-műszaki összetételét** vizsgálva az építőipari termelés 59%-a épületek, további 41%-a pedig egyéb építmények kivitelezéséből származott.

Lakásépítés

2011 első negyedévében 52 lakást **vettek használatba** Somogy megyében, a megelőző év azonos időszakának kevesebb mint felét. Ennél szerényebb mértékű, 12%-os csökkenés történt a kibocsátott **építési engedélyek** számában. A hatóságok által kiadott 84 engedély az építési kedv további hanyatlását jelezte. A korábbi időszakok tendenciája folytatódott az év első negyedében is, a megyében felépített lakások nagy része, több mint háromnegyede Balatonparti településeken került tető alá. Ezen belül is három helységben, Balatonfenyvesen (13), Siófokon (10) és Fonyódon (7) fejeződtek be a legnagyobb számban kivitelezések. A megyeszékhelyről nem jelentettek felépült lakást az első negyedévben.

A Somogy megyében átadott lakások **építettoi** 73%-ban természetes személyek voltak, a további 14 lakást vállalkozások finanszírozták. Előbbi építetők lényegesen nagyobb, átlagosan 123 m²-es lakásokat készítettek, míg utóbbiaknál az alapterület csak 70 m² volt. A lakások

közül 34-et saját használatra, míg 18-at értékesítés céljából hoztak létre. A megvalósítást tekintve egyaránt 22 lakás **kivitelezője** volt gazdasági társaság illetve egyéni vállalkozás, míg lakossági, házilag kivitelezésben 8 építmény készült el. Az új lakások kétharmada családi házban jött létre. Az **építés jellege** szerint 45 esetben új épület építését, 7 alkalommal pedig átalakítást követően vehették birtokba lakásaikat tulajdonosaik.

A felépült otthonok átlagos alapterülete 109 m² volt. A lakásokat nagyság szerint csoportokra bontva hagyományosan a kicsi, 60 m² alattiakból épült a legtöbb (19), de a 100–150 m²-esek (11) is egyre nagyobb arányban szerepelnek. A lakások közül 15–15 kettő illetve négy szobával, 13 pedig három szobával épült meg. A lakástulajdonosok döntő többsége (73%-a) a viszonylag drágább, de nagyobb kényelmet nyújtó gázfűtésre rendezkedett be, ugyanakkor egyre többen vannak a csak szilárd tüzelést választók, arányuk 23% volt. Két esetben villannyal oldották meg a fűtést. Az első negyedévben 3 **lakásmegszűnés** csökkentette az otthonok állományát.

A január–március közötti időszakban 33 **üdülőt** építettek fel Somogyban, melyek építetői feladatait nagyobbrészt (26 esetben) vállalkozások látták el, míg természetes személyek 7 alkalommal rendelték meg az építkezést. Ugyanilyen megoszlás alakult ki az építési cél vonatkozásában is a saját használat és az értékesítés között, mindössze egy eset kivételével, amelynél bérbeadási szándékot jelöltek meg. A pihenést szolgáló létesítmények mindegyike a Balaton körzetében épült fel. A tó vonzása nem csak a nyári időszakban érvényesül, melyet az elkészült üdülők 91%-os vezetékös gáz ellátottsága is igazol. Az üdülőegységek átlagos alapterülete 43 m² volt a vizsgált időszakban.

Idegenforgalom

Idén is folytatódott a vendégforgalom visszaesése Somogy megyében. 2011 január–márciusában a **vendégszám** 10, az eltöltött **vendégéjszakák** száma pedig 9%-kal csökkent a bázisidőszakhoz képest. A vizsgált időszakban 31 764 vendég látogatott el a megyébe, közülük csupán 2 528-an (8%) érkeztek az országhatáron túlról. Míg a belföldi vendégszám 9, addig a külföldi 20%-kal esett vissza a 2010. év azonos időszakához mérten. A bevételek alakulását meghatározó vendégéjszakák száma (56 763) a belföldiek esetében 7, míg a külföldieknél 24%-kal csökkent. A vendégéjszakák 90%-át – az egy évvel korábbi időszak tendenciájával megegyezően – magyar vendégek vették igénybe, akik átlagosan 1,8 éjszakára foglaltak szállást a kereskedelmi szálláshelyeken. A külföldiek által eltöltött átlagos vendégéjszakák száma 2,2-re módosult az előző évi 2,3-ról. A fő küldő országok továbbra is Németország és Ausztria. Az idei év első negyedévében az osztrákok közül 39%-kal kevesebb vendég közel harmadával kevesebb éjszakát töltött el Somogyban, viszont az átlagos tartózkodási idejük 15%-os növekedést mutatott. A német vendégek és az általuk eltöltött vendégéjszakák száma mintegy harmadával esett vissza a tavalyi évhez képest, a regisztrált átlagos tartózkodási idejük terén viszont ennél kisebb mértékű (8%) hanyatlást mértek.

A megyébe érkező vendégek több mint negyötödét fogadó **szállodákban** az eltöltött vendégéjszakák száma 7%-kal csökkent az egy évvel korábbihoz képest. A vendégek közel egytizedét elszállásoló **panziókban** ugyanekkor az eltöltött éjszakák számában 41%-os visszaesést regisztráltak. A **kempingekben** 16%-kal kevesebb, ezzel szemben az **üdülőházakban** 4-szer több éjszakát töltöttek a vendégek. Az átlagos tartózkodási idő a szállodákban 2%-os csökkenést, a többi szállástípus vonatkozásában – az előző sorrendben – 43, 11 és 2%-os növekedést mutatott. A kereskedelmi szálláshelyeken a szobák kapacitáskihasználtsága 15%-os volt, 6%-kal alacsonyabb, mint egy évvel korábban. A férőhelyek igénybevételét közel 10%-os kihasználtság jellemezte, ez 9%-kal bizonyult rosszabbnak a tavalyi évhez képest.

2011 I. negyedévében a kereskedelmi szálláshelyek **összes bruttó bevétele** Somogyban megközelítette a 932 millió Ft-ot, ezen belül a szállásdíj-bevétel 374 millió Ft-ot tett ki. Folyó

áron előbbi 2, utóbbi 6%-os elmaradást jelzett a tavalyi évhez képest. A bruttó szállásdíj-bevétel 88%-a hazai vendégektől származott, akik személyenként átlagosan 11 283 Ft-ot fizettek a szállások után. A belföldi vendégekre jutó bruttó szállásdíj-bevételnek közel harmadát üdülési csekkel egyenlítették ki, ez az arány 17%-os csökkenést mutatott az egy évvel korábbihoz képest.

A megye idegenforgalma szempontjából **meghatározó települések** közül Siófok vendégforgalma továbbra is kiugróan magasnak bizonyult a többiekéhez képest. Az idei év első három hónapjában a Somogyba látogató vendégek 62%-a választotta e Balaton parti várost, akiknek közel négyötöde 4 csillagos szállodában pihent. A több mint 19,6 ezres vendégszám 7, az általuk eltöltött 34 ezer vendégéjszaka pedig 9%-kal mutatkozott kevesebbnek 2010 I. negyedéhez képest. A megyeszékhelyen és Balatonszemesen a vendégszám eltérően alakult, előbbinél 14%-os csökkenést, utóbbinál 47%-os növekedést regisztráltak. Az eltöltött vendégéjszakák tekintetében mindkét város felülmúlta előző évi adatait, az előző sorrendben 10, illetve 38%-kal.

1. tábla

A megye idegenforgalma szempontjából meghatározó települések vendégforgalmi adatai
2011. I. negyedév

Település	Vendég		Vendégéjszaka	
	külföldi	összes	külföldi	összes
Somogy megye	2 528	31 764	5 548	56 763
Ebből:				
Siófok	1 162	19 631	2 263	34 115
Balatonszemes	43	3 512	59	5 065
Kaposvár	360	2 413	714	5 155
Balatonföldvár	26	1 039	44	1 854
Nagyatád	89	477	114	1 127
		előző év=100,0%		
Somogy megye	79,8	90,1	76,3	91,1
Ebből:				
Siófok	82,8	92,5	74,3	90,7
Balatonszemes	119,4	146,7	90,8	137,7
Kaposvár	73,2	85,7	69,1	110,0
Balatonföldvár	72,2	76,7	78,6	90,8
Nagyatád	79,5	44,0	82,6	55,4

Beruházás

Idén az első három hónapban a somogyi gazdasági szervezetek által aktivált **új beruházások** értéke meghaladta a 10,5 milliárd Ft-ot, ami nominálisan alig egynegyede a 2010. I. negyedévi ráfordításnak. (Országosan 2011 I. negyedévében a nemzetgazdasági beruházások volumene 1,1%-kal csökkent az előző év azonos időszakához viszonyítva. Ezen belül az építési beruházások 8,0%-kal maradtak el az egy évvel korábbitól; a gép- és berendezés beruházások viszont – főként a feldolgozóiparnak köszönhetően – 4,2%-kal nőttek.)

A 33 ezer Ft egy lakosra jutó beruházási teljesítményértékkel a somogyi szervezetek a 11. helyet foglalták el a megyék sorában, ahol a maximális mutatóértéket (74 ezer Ft) Győr-Moson-Sopron, míg a minimumot (13 ezer Ft) Nógrád képviselte. A somogyi vonatkozású új beruházások egynegyede az iparban valósult meg és közel akkora értéket investáltak az oktatásba. További jelentős 13%-os tétel a mezőgazdaság fejlesztését szolgálta, és

hasonlóképp kiemelkedett, mintegy 10%-os részesedéssel a szállítás, raktározás gazdasági ág is. **Anyagi-műszaki összetételét** tekintve az I. negyedévben az új beruházások közel felét, 49%-át épületek, egyéb építmények kivitelezésére fordították, míg az új gépek, berendezések, járművek beszerzése 46%-ot tett ki. Utóbbi kategóriát 37%-ban hazai, 63%-ban pedig külföldi gyártmányok alkották.

Népesség, népmozgalom

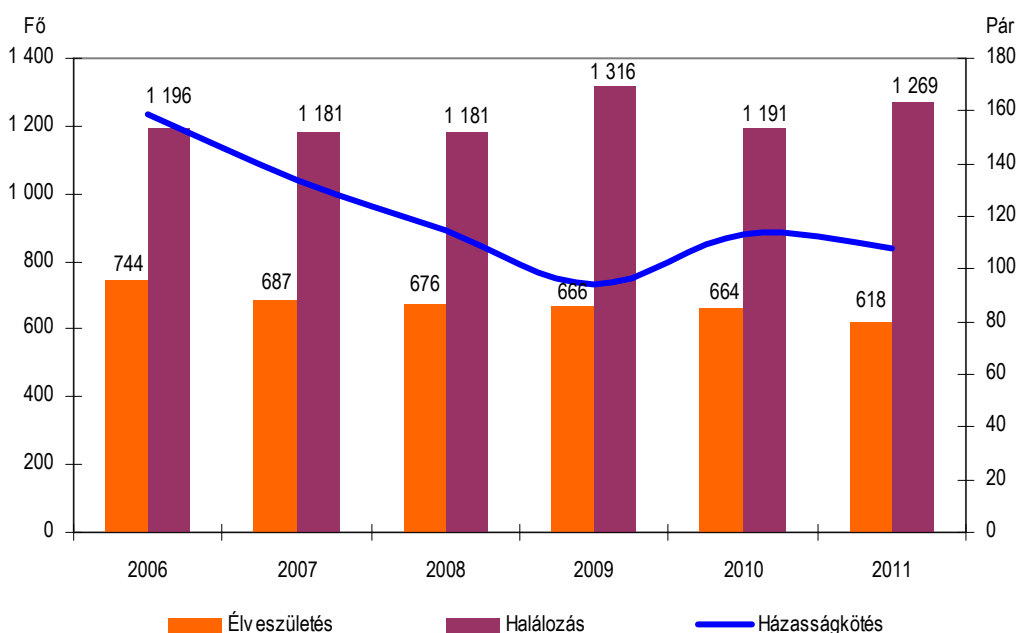
Az előzetes adatok szerint 2011 első negyedévében az **élveszületések** száma mind országosan, mind megyei viszonylatban csökkenést mutatott. Somogyban a vizsgált időszakban mindössze 618 gyermek jött világra, 46-tal kevesebb, mint egy évvel korábban. Ez a bázisidőszakhoz viszonyított 7%-os csökkenés alig bizonyult kedvezőbbnek az országos 10,2%-os visszaeséshez képest. Az újszülöttek között a két nem közel azonos arányt képviselt, minimális különbséggel (6 fővel) a fiúk kerültek többségbe.

Az előző évi csökkenés után idén 6,5%-kal növekedett a **halálozások** száma a tavalyi bázisértékhez képest (országosan 3,9%-os emelkedést regisztráltak). A januártól márciusig terjedő időszakban 1269 lakos hunyt el, közülük 4 fő még egy évet sem élt. A születésszám jelentős csökkenésével párosuló romló halandóság következtében gyorsult a népességcsökkenés üteme. A természetes népmozgalom hatására az év első három hónapjában 651 fővel fogyatkozott a megye népessége, amely az előző év azonos időszakában regisztrált **természetes népességfogyás**hoz képest 23,5%-os növekedést jelentett. (Országosan is jelentős mértékben gyorsult a természetes fogyás üteme, 37,5%-kal emelkedett az előző év hasonló időszakához képest.)

A tavalyi évben javuló **házasságkötési** kedv az első negyedéves adatok alapján nem bizonyult tartósnak. Somogyban 108 pár állt az anyakönyvvezető elé, 4,4%-kal kevesebb, mint egy évvel ezelőtt. (Országosan ugyanezen időszakban minimális, egy százalékos növekedés történt.)

1.ábra

A főbb népmozgalmi események számának I. negyedévi alakulása



Alkalmazásban állók, keresetek

Somogyban a legalább 5 fős vállalkozásoknál, létszámhatártól függetlenül a költségvetési intézményeknél, valamint a kijelölt nonprofit szervezeteknél 2011 I. negyedévében az **alkalmazásban állók** átlagos állományi létszáma 66 095 főt tett ki, 0,7%-kal kevesebbet a bázisidőszakban megfigyelnél. (Országosan – hasonló szervezeti körben – a foglalkoztatottak létszáma gyakorlatilag megegyezett a 2010. január–márciusival.) A somogyi székhelyű, 5 vagy annál több munkavállalót foglalkoztató **vállalkozások**nál idén az első három hónapban átlagosan 41 929 fő állt alkalmazásban, 4,5%-kal több mint egy évvel korábban. A megye **költségvetési intézményeinél** azonban 9%-kal kevesebb dolgozót (22 493 főt) regisztráltak. E jelentős csökkenés elsősorban a helyi önkormányzatoknál jelentkezett, az átalakuló közfoglalkoztatási rendszer következményeképp, míg a központi költségvetés helyi szerveinél átlagosan 3%-kal fogyatkozott a létszám. A megyében 1673 fő tevékenykedett a megfigyelt **nonprofit szervezetek**nél, számuk közel 4%-kal maradt el a 2010. I. negyedévitől. A vizsgált időszakban mind a fizikai mind a szellemi munkát végzők létszáma csak kis mértékben változott, így az alkalmazotti kör összetételét tekintve a megyében – hasonlóan a korábbi tendenciához – 10 szellemi dolgozóra átlagosan 14 fizikai jutott. A teljes munkaidős foglalkoztatás továbbra is meghatározó, de a részmunkaidősök, elsősorban a közmunkát végzők létszámának emelkedését jelzi, hogy arányuk a 2010. I. negyedévi 7-ről 10%-ra emelkedett.

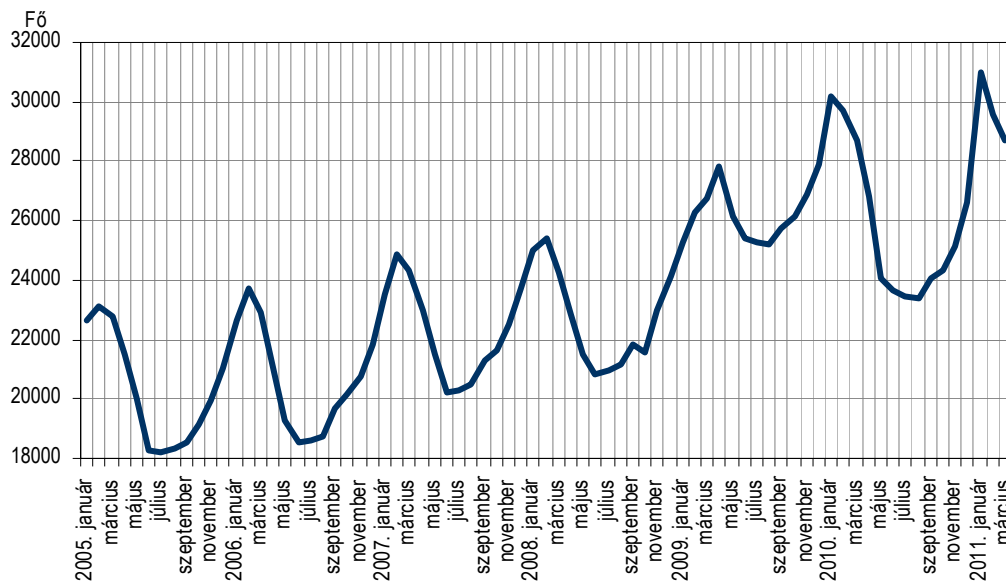
A somogyi székhelyű szervezetek főállású, teljes munkaidős alkalmazottainak **havi bruttó átlagkeresete** idén az I. negyedévben átlagosan 162 678 Ft volt, lényegében annyi, mint a megelőző év első három hónapjában. (Országosan a havi bruttó kereset 1,5%-kal, 210 036 Ft-ra gyarapodott.) A somogyi vállalkozásoknál a kimutatott átlagkereset nominálisan 6,1%-kal bővült, összegében 157 648 Ft-ot elérve. A költségvetési szervezeteknél és intézményeikben ugyanakkor 5,9%-os visszaesés mutatkozott, aminek következtében az átlagkereset 172 839 Ft-ra csökkent. A nonprofit szféra 156 015 Ft-os átlagkeresete 2,7%-kal haladta meg az egy évvel korábbit. **Gazdasági áganként** a keresetekben markáns különbségek tükröződtek. A legjobban fizető szállítás, raktározás (256 452 Ft) és a pénzügyi, biztosítási tevékenység (245 553 Ft) illetve a legalacsonyabb kereseteket nyújtó adminisztratív és szolgáltatást támogató tevékenység (114 087 Ft) és a szálláshely-szolgáltatás, vendéglátás (115 575 Ft) területei között havi 130–140 ezer Ft-os eltérés volt megfigyelhető.

2011 I. negyedévében a somogyi foglalkoztatottak **havi nettó átlagkeresete** nominálisan közel egy százalékkal (111 115 Ft-ra) csökkent, ezen belül a fizikai dolgozóké alig egy százalékkal növekedett (87 082 Ft-ra), a szellemi foglalkozásúaké viszont 3%-kal (142 253 Ft-ra) mérséklődött. A január–márciusi somogyi **reálkereset** – a 4,2%-os fogyasztóiár növekedés hatására – 4,9%-kal csökkent.

Munkanélküliség

A Foglalkoztatási Hivatal közlése szerint a 2011. március havi zárónapon 28 715 **álláskereső** szerepelt a Somogy megyei nyilvántartásban, 10 fővel több, mint egy évvel korábban. A munkaerő-piac nem szűnő "lázás" állapotára utal, hogy a magas bázisértékhez képest – ha csekély mértékűt is, de – emelkedést regisztráltak. Az idén januárban pedig újabb évtizedes csúcs dőlt meg, amikor is a munkát keresők száma 31 ezer fölé emelkedett. Az álláskeresők számának havi változása a korábbi évekéhez hasonló tendenciát mutatott, az év első hónapjának kiugró értéke után mérséklődés volt tapasztalható.

A nyilvántartott álláskeresők számának alakulása



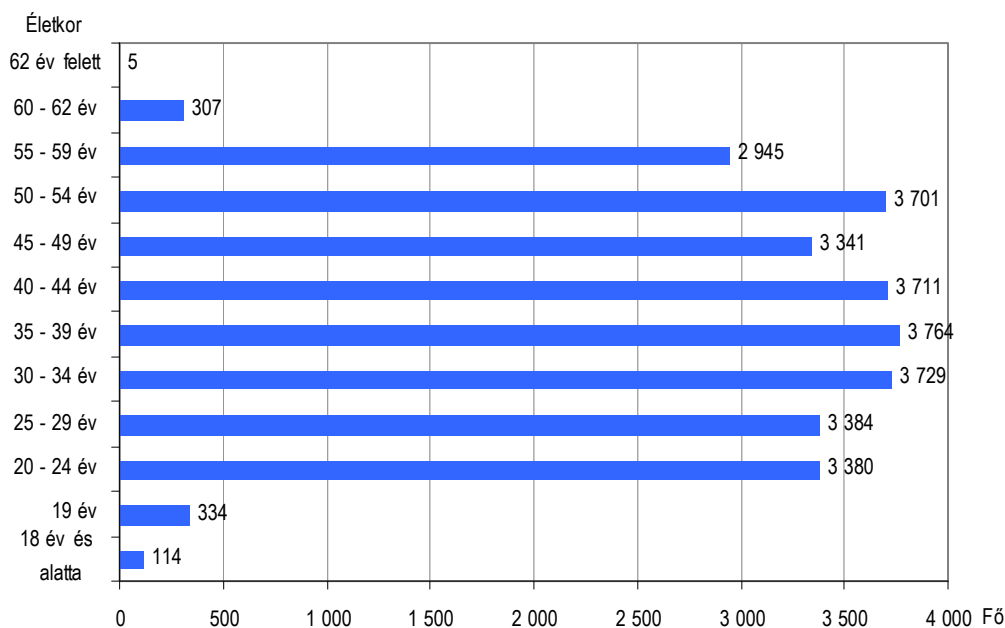
A nyilvántartott **álláskeresők száma a gazdaságilag aktív népességhez viszonyítva** Somogyban 20,6%, a megelőző év márciusához képest 0,4 százalékponttal kevesebb volt, ugyanakkor az országos mutató nem változott, 2010. I. negyedévével azonos értéket, 14,7%-ot számítottak. A megyei átlag 5,9 százalékponttal magasabb volt a hazainál, ami továbbra is súlyos hátrányt jelentett. Az álláskeresők aránya alapján a legkedvezőtlenebb helyzet Szabolcs-Szatmár-Bereg megyében alakult ki (29,1%), majd Borsod-Abaúj-Zemplén (26,5%), Nógrád (26,1%) és Hajdú-Bihar (22,8%) után következett Somogy.

A Somogy megyei munkaügyi központban március hónap során 1970 főt jegyeztek fel álláskeresőként, közülük 141-en első alkalommal jelentkeztek a hivatalban. A legalább egy éve megszakítás nélkül nyilvántartásban szereplők száma 8554 volt, arányuk a teljes létszám 30%-át tette ki.

2011 márciusának zárónapján 865 **üres álláshelyet** kínáltak fel a dolgozni szándékozóknak. A munkáltatók leginkább fizikai dolgozókat kerestek, szellemi munkakörben csupán 33 álláslehetőséget hirdettek meg. Egy betöltetlen helyre 33 munkát kereső személy jutott.

A nemek szerinti megoszlást tekintve a nyilvántartott álláskeresők 47%-a nő. A munkaerőpiacon a legnehezebb helyzetben az általános iskolai végzettséggel, vagy még azzal sem rendelkezők vannak, arányuk 45%-ot tett ki 2011 első negyedévében. A szakiskolai, illetve szakmunkás bizonyítvánnyal rendelkezők 32%-ot, az érettségizettek 20%-ot képviseltek az állástalanok között. 946 fő (3,3%) felsőfokú végzettséggel keresett munkát.

Pályakezdőnek az álláskeresők 7,9%-a, 2263 személy minősült, 120 fővel kevesebb, mint a megelőző év márciusának végén. A korcsoportokat vizsgálva 20 éves kor alatti munkanélkülit 448 főt regisztráltak. A 20 és 54 éves kor közöttieket öt éves csoportokra bontva azt tapasztalhatjuk, hogy minden korosztályt egyformán súlyt a munkanélküliség. A legnagyobb és legkisebb létszámú csoport között mindössze 13%-os eltérés mutatkozott. Az idősebbek közül a hatvan éves és a feletti korúak is 312-en regisztráltatták magukat álláskeresőként.

A nyilvántartott álláskeresők száma korcsoportok szerint


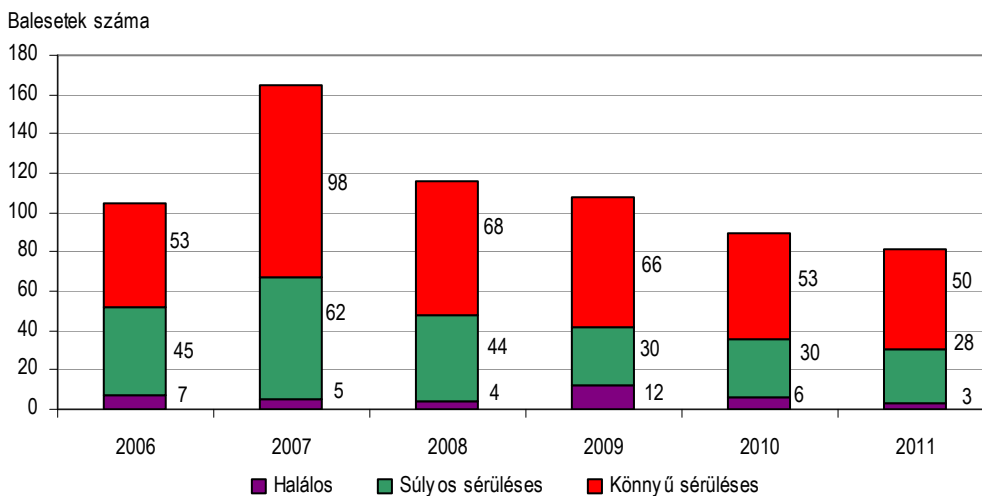
2011 márciusában rendelkezésre állási támogatást 8117-en kaptak, míg rendszeres szociális segélyben mindössze 87 fő részesült. A hátrányos munkaerő-piaci helyzetű személyek részére nyújtott rendelkezésre állási támogatás helyébe új támogatási forma, a bérpótló juttatás lépett, melyet 1614 személynek folyósítottak. Álláskeresési és vállalkozói járadékot 5130-an kaptak, melynek egy főre jutó átlagos havi bruttó összege 49 299 Ft-ot tett ki. Álláskeresési segélyhez 3228 személy jutott hozzá.

A munkaügyi központ Somogy megyei nyolc kirendeltsége közül továbbra is egyedül a siófokinak sikerült az országos átlag közelébe kerülni az álláskeresők gazdaságilag aktív népességhez viszonyított arányában. A Balaton-parti településcsoport márciusi 14,9%-os mutatójával mindössze 0,2 százalékponttal haladta meg a hazai középértéket. Ezzel bőven maga mögé utasította a rangsorban utána következő megyeszékhely **körzetét** (18,9%). A sorban harmadik marcali vonzáskörzetének 20,3%-os arányszáma 1,9 százalékponttal kedvezőbb, mint a megelőző év azonos hónapjában. Ennél is jelentősebb, 4,6 százalékpontos javulás történt a csurgói térségben (25,5%), de ez a változás az egy évvel korábbi nagyon magas bázisértékhez viszonyítva történt. A körzet így az utolsó helyről egy pozíciót javított és megelőzte a barcsi térséget. A legkedvezőtlenebb, 1,1 százalékpontos változást Nagyatád vonzáskörzetében jegyezték fel, míg Balatonboglár (0,4) és Kaposvár (0,3) esetében csak kis mértékű visszaesést állapítottak meg. Tab körzetében az egy évvel korábbival azonos mutatót regisztráltak.

Közúti közlekedési balesetek

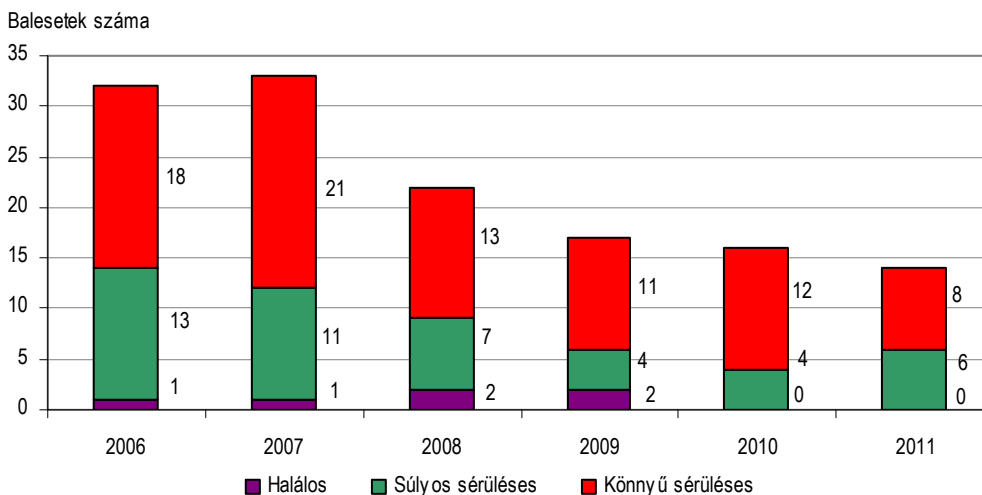
Az év első három hónapjában az egy évvel korábbihoz képest 9%-kal kevesebb személysérüléssel járó **közúti baleset** történt Somogy útjain. Öröndetes tény, hogy a halálos balesetek száma felére csökkent, emellett pedig a súlyos illetve a könnyű sérüléssel járó esetek száma is kevesebb lett 7 illetve 6%-kal. A balesetek következtében **meghalt, megsérült személyek** száma a vizsgált időszakban 17%-kal bizonyult alacsonyabbnak az előző év hasonló időszakában regisztrálthoz képest. Összességében 98-an szenvedtek balesetet, közülük 4-en veszítették életüket, 28-an súlyosan, 66-an pedig könnyebben sérültek meg.

A személyi sérüléssel járó balesetek számának alakulása, I. negyedév



Az **ittasan** okozott balesetek számában négy év óta lassú csökkenés figyelhető meg. 2011 első negyedévében az elmúlt év azonos időszakához képest az esetszám 12%-kal visszaesett, az összes baleseten belüli részaránya (17%) azonban változatlan maradt. A 14 alkoholos befolyás alatt okozott baleset bár emberéletet nem követelt, viszont közülük 6 súlyos, 8 pedig könnyebb sérüléssel járt.

Az ittasan okozott személyi sérüléssel járó balesetek számának alakulása, I. negyedév



A balesetek 64%-át személygépkocsik, 7%-át kerékpárosok, 9%-át tehergépkocsik, 10%-át segédmotoros kerékpárosok **okozták**, a többi jármű részesedése 3% körül mozgott. A gyalogosok és az utasok összesen 7%-os arányban voltak okozói a baleseteknek.

A baleseteket **előidéző okok** mögött 94%-ban a járművezetők hibája volt megállapítható. Ezen belül legtöbbször a haladási sebesség helytelen megválasztása okozta a problémát (38%), de szabálytalan irányváltogatás, haladás és kanyarodás miatt is magas számban (22%) idéztek elő balesetet a sofőrök. A gyalogosok figyelmetlensége a bekövetkezett balesetekben 4%-ban volt tetten érhető.

Somogy megyében 2011 I. negyedévében tízezer bejegyzett gépjárműre az országos átlagnál (8,1) kevesebb, 7,0 baleset jutott.

Táblázatok

Összehasonlító adatok (megye – régió – ország)

2011. I. negyedév

Megnevezés	Baranya	Somogy	Tolna	Dél-Dunántúl	Ország
	megye				
Lakónépesség					
Népesség száma, ezer fő ^{a)}	391	318	231	940	9 986
Népesség indexe	99,3	99,2	98,9	99,2	99,7
Ipar					
Termelés volumenindexe ^{b)}	105,6	108,4	106,3	107,1	112,3
Egy lakosra jutó termelési érték ^{b)} , ezer Ft	164,1	399,1	339,1	286,6	554,6
Termelés volumenindexe ^{c)}	105,5	109,6	106,0	108,0	111,4
Értékesítés volumenindexe ^{c)}	102,3	110,7	105,7	107,9	104,1
Ezen belül: belföldi	104,3	110,8	102,8	104,6	87,3
export	99,5	110,7	120,5	109,9	117,6
Értékesítésből az export aránya, %	39,4	88,4	18,7	62,8	62,7
Építőipar					
Építőipari termelés volumenindexe ^{d)}	97,9	29,5	123,1	63,6	91,3
Egy lakosra jutó termelési érték, ^{d)} ezer Ft	12,6	9,5	15,7	12,3	18,4
Turizmus					
Vendégek száma, ezer	33,3	31,8	8,0	73,1	1 214,7
Vendégek számának indexe	89,6	90,1	75,5	88,0	105,9
Vendégéjszakák száma, ezer	65,3	56,8	16,3	138,4	2 930,8
Vendégéjszakák számának indexe	85,6	91,1	70,5	85,5	105,9
Regisztrált vállalkozások^{e)}					
Regisztrált vállalkozások száma	56 126	53 608	33 779	143 513	1 615 860
1000 lakosra jutó vállalkozás	144	169	146	153	162
Beruházás					
Teljesítményérték, millió Ft	11 354	10 534	10 220	32 107	518 099
Egy lakosra jutó teljesítményérték, ezer Ft	29,0	33,1	44,2	34,2	51,9
Gazdasági aktivitás^{f)}					
Aktivitási arány, %	53,8	50,4	52,5	52,3	55,0
Foglalkoztatási arány, %	45,9	42,3	47,8	45,1	48,6
Munkanélküliségi ráta, %	14,7	16,1	8,9	13,7	11,6
Alkalmazásban állók száma és keresete^{g)}					
Alkalmazásban állók					
száma, ezer fő	78,0	66,1	44,2	188,3	2 641,5
számának indexe	98,4	99,3	103,0	99,8	100,7
havi bruttó átlagkeresete, Ft	176 032	162 678	181 172	172 442	210 036
havi bruttó átlagkeresetének indexe	99,1	100,4	100,7	100,0	101,5
havi nettó átlagkeresete ^{h)} , Ft	118 866	111 115	122 265	116 879	139 707
havi nettó átlagkeresetének indexe ^{h)}	98,5	99,1	101,3	99,5	103,5
Lakásépítés					
Épített lakás	76	52	28	156	3 141
Épített lakások indexe	93,8	43,3	121,7	69,6	65,1
Tízezer lakosra jutó épített lakások száma	1,9	1,6	1,2	1,7	3,1

a) 2011. január 1-jén.– b) A 4 főnél többet foglalkoztató szervezetek telephely szerinti adatai.– c) A 49 főnél többet foglalkoztató szervezetek székhely szerinti adatai.– d) A 4 főnél többet foglalkoztató szervezetek székhely szerinti adatai.– e) Az országos adatok a külföldön működőkkel együtt.– f) A KSH munkaerő-felmérése alapján.– g) A 4 főnél többet foglalkoztató vállalkozások, létszámhatártól függetlenül a költségvetési szervek és a kijelölt nonprofit szervezetek székhely szerinti adatai.– h) Családi kedvezmény nélkül.

Index: előző év azonos időszaka (időpontja) = 100,0

Gazdasági-társadalmi jelzőszámok I., 2011

Megnevezés	Somogy megyében				Országosan, I. n. év
	I. n. év	I. félév	I–III. n. év	I–IV. n. év	
Ipari termelés értéke ^{a)} , millió Ft	126 902				5 538 682
előző év azonos időszaka = 100,0	108,4				112,3
Ipari termelés értéke ^{b)} , millió Ft	166 914				5 044 909
előző év azonos időszaka = 100,0	109,6				111,4
Ipari értékesítés ^{b)} , millió Ft	167 048				5 679 474
előző év azonos időszaka = 100,0	110,7				104,1
Ezen belül: belföldi értékesítés, millió Ft	19 406				2 120 834
előző év azonos időszaka = 100,0	110,8				87,3
export, millió Ft	147 642				3 558 640
előző év azonos időszaka = 100,0	110,7				117,6
Építőipari termelés értéke ^{c)} , millió Ft	3 015				183 795
előző év azonos időszaka = 100,0	29,5				91,3
Épített lakások száma	52				3 141
előző év azonos időszaka = 100,0	43,3				65,1
Megszűnt lakások száma	3				316
előző év azonos időszaka = 100,0	150,0				62,7
Kiadott lakásépítési engedélyek száma	84				2 398
előző év azonos időszaka = 100,0	87,5				48,8
Élveszületések száma	618				21 181
előző év azonos időszaka = 100,0	93,1				89,8
Halálozások száma	1 269				34 763
előző év azonos időszaka = 100,0	106,5				103,9
Természetes szaporodás, fogyás (-)	-651				-13 582
előző év azonos időszaka = 100,0	123,5				137,5
A kereskedelmi szálláshelyek vendégéjszakáinak száma	56 763				2 930 801
előző év azonos időszaka = 100,0	91,1				105,9
Ebből: külföldiek	5 548				1 403 858
előző év azonos időszaka = 100,0	76,3				106,7
Beruházások teljesítményértéke, millió Ft	10 534				518 099
Alkalmazásban állók száma ^{d)}	66 095				2 641 453
előző év azonos időszaka = 100,0	99,3				100,7
Alkalmazásban állók havi bruttó átlagkeresete ^{d)} , Ft	162 678				210 036
előző év azonos időszaka = 100,0	100,4				101,5
Alkalmazásban állók havi nettó átlagkeresete ^{d)} , Ft	111 115				139 707
előző év azonos időszaka = 100,0	99,1				103,5
Alkalmazásban állók havi nettó átlagkeresete ^{d) e)} , Ft	171 471				222 246
előző év azonos időszaka = 100,0	101,0				101,9

a) A 4 főnél többet foglalkoztató szervezetek telephely szerinti adatai, az indexek összehasonlító áron.– b) A 49 főnél többet foglalkoztató szervezetek székhely szerinti adatai, az indexek összehasonlító áron.– c) A 4 főnél többet foglalkoztató szervezetek székhely szerinti adatai, az indexek összehasonlító áron.– d) A 4 főnél többet foglalkoztató vállalkozások, létszámhatártól függetlenül a költségvetési szervek és a kijelölt nonprofit szervezetek székhely szerinti adatai.– e) Családi kedvezmény nélkül.

Gazdasági-társadalmi jelzőszámok II., 2011

Megnevezés	Somogy megyében				Országosan, I. n. év
	I. n. év	II. n. év	III. n. év	IV. n. év	
Foglalkoztatottak száma ^{a)} , ezer fő	104,7				3 732,5
előző év azonos időszaka = 100,0	96,9				100,4
Munkanélküliek száma ^{a)} , ezer fő	20,1				489,8
előző év azonos időszaka = 100,0	105,8				98,4
Gazdaságilag inaktív népesség száma ^{a)} , ezer fő	122,6				3 460,2
előző év azonos időszaka = 100,0	103,3				99,7
Munkanélküliségi ráta ^{a)} , %	16,1				11,6
Nyilvántartott álláskeresők száma az időszak végén	28 715				649 990
előző év azonos időpontja = 100,0	100,0				100,9
Álláskeresési járadékban részesültek száma az időszak végén	5 130				134 871
előző év azonos időpontja = 100,0	97,8				85,2
Álláskeresési segélyben részesültek száma az időszak végén	3 228				73 986
előző év azonos időpontja = 100,0	113,4				109,4
Szociális ellátásban részesültek száma az időszak végén ^{b)}	9 818				193 811
előző év azonos időpontja = 100,0	94,8				108,9

a) A KSH munkaerő-felmérése alapján.– b) Tartalmazza a rendelkezésre állási támogatásban, a rendszeres szociális segélyben és a bérpótló juttatásban részesülők számát.

További információk, adatok (linkek):

[Részletes megyei adatok](#)

[stADAT-táblák](#)

[Módszertan](#)

Elérhetőségek:

Felelős szerkesztő: dr. Horváth József

További információ: Németh Tibor

Telefon: (+36-82) 510-384, tibor.nemeth@ksh.hu

[Információs szolgálat](#), telefon: (+36-82) 510-384