



# Statisztikai tájékoztató

## Jász-Nagykun-Szolnok megye, 2011/1

### Tartalom

Bevezető .....	2
Gazdasági szervezetek .....	2
Beruházás .....	3
Mezőgazdaság .....	4
Ipar .....	4
Építőipar .....	5
Kereskedelmi szálláshelyek .....	5
Lakásépítés .....	6
Foglalkoztatottság, munkanélküliség .....	7
Keresetek .....	8
Népesség, népmozgalom .....	10
Közlekedési balesetek .....	10
Táblázatok .....	12

További információk, adatok (linkek)

Elérhetőségek

## Bevezető

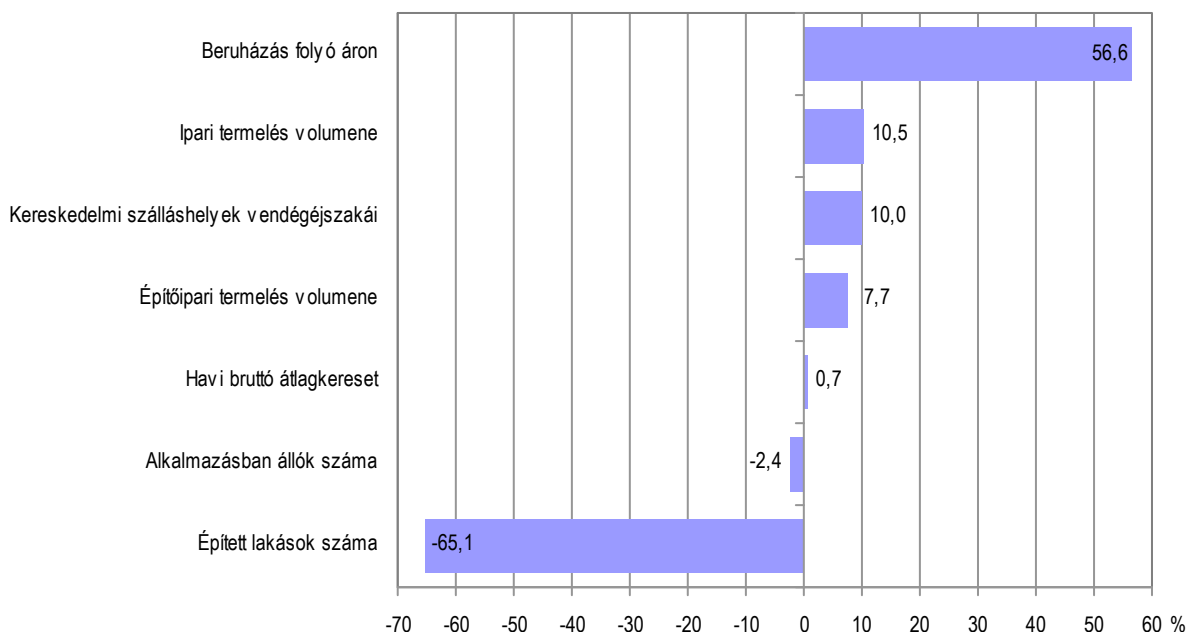
A rendelkezésre álló 2011. I. negyedévi előzetes megyei adatok a gazdaság és társadalom különböző területein eltérő irányú változásokat jeleznek. A vizsgált időszak rövidege miatt azonban a véletlenszerű hatások az adatokban fokozottan érvényre juthatnak, amit a következtetések levonásakor figyelembe kell venni.

A megye gazdaságában jelentős szerepet betöltő ipar termelése a 2010. I. negyedévi kiugró bázis-adatokhoz viszonyítva is jelentős növekedést mutat. Ugyancsak bővült a megyei székhelyű építőipari vállalkozások produktuma az egy évvel korábbihoz képest, és az idegenforgalmat a vendégéjszakák országosnál nagyobb mértékű emelkedése jellemezte. A megyei székhelyű gazdasági szervezetek beruházása szintén növekedett.

A lakossági munkaerő-felmérés alapján a foglalkoztatottak és a munkanélküliek száma egyaránt kis mértékben növekedett, ezzel egyidejűleg csökkent az inaktívaké. A munkaügyi központok nyilvántartásában 2011. I. negyedév végén az egy évvel korábbinál többen szerepeltek álláskeresőként. A gazdasági szervezeteknél alkalmazásban állók száma kevesebb volt, mint az elmúlt év ugyanezen időszakában. A megyei bruttó átlagkereset összességében az országosnál alacsonyabb növekedést mutatott.

1. ábra

**A megye fontosabb gazdasági jelzőszámainak változása, 2011. I. negyedév**  
(2010 I. negyedévéhez képest)



A lakásépítések száma az egy évvel korábbi alacsony bázishoz képest tovább mérséklődött, így az I. negyedévben 30 lakást adtak át a megyében.

## Gazdasági szervezetek

2011. március 31-én Jász-Nagykun-Szolnok megyében 53,4 ezer gazdasági szervezetet, az országban bejegyzettek 3%-át tartották nyilván. A gazdasági szervezetek döntő többsége, 93%-a vállalkozás. A nonprofit szervezetek 6%-ot, a költségvetési szervezetek 1%-ot képviseltek.

A nyereségérdekeltségű szervezetek közül 2011. március végén 11,2 ezer társas és 38,5 ezer egyéni vállalkozásként szerepelt a nyilvántartásokban.

A társas vállalkozásokon belül a kft-k részaránya elérte a 60%-ot, miközben a betéti társaságoké 36%-ra csökkent. A megyei társas vállalkozások ágazati struktúrájában legnagyobb súlyt (24%-ot) a kereskedelem, gépjárműjavítás képviselte. A szintén jelentős építőipar részesedése 14%, az iparé és a szakmai, tudományos műszaki tevékenységé hasonló, 12–12% volt.

1. tábla

**Vállalkozások megoszlása főbb gazdasági ágak szerint a megyében, 2011. március 31.**

Gazdasági ág	Társas vállalkozások		Egyéni vállalkozások	
	száma	megoszlása, %	száma	megoszlása, %
<b>Összesen</b>	<b>11 212</b>	<b>100,0</b>	<b>38 521</b>	<b>100,0</b>
Ebből:				
Mezőgazdaság, erdőgazdálkodás, halászat	568	5,1	18 896	49,1
Ipar	1379	12,3	830	2,2
Építőipar	1 534	13,7	1 343	3,5
Kereskedelem, gépjárműjavítás	2 653	23,7	2 823	7,3
Szálláshely-szolgáltatás, vendéglátás	596	5,3	1 342	3,5
Ingyanügyletek	494	4,4	4 478	11,6
Szakmai, tudományos, műszaki tevékenység	1 368	12,2	2 102	5,5
Egyéb	2 620	23,4	6 707	17,4

Az egyéni vállalkozások közül 13,3 ezer rendelkezett vállalkozói igazolvánnyal. Az egyéni vállalkozások csaknem felét (49%-át) a mezőgazdaság, erdőgazdálkodás, halászat gazdasági ágban tartották nyilván, és jelentősebb arányt képviselt még az ingatlanügyletek (12%), valamint a kereskedelem, gépjárműjavítás (7%) is. A munkavégzés jellege szerint az egyéni vállalkozók 40%-a mellékfoglalkozásban, 31%-a főfoglalkozásban, 29%-a nyugdíj mellett folytatta tevékenységét.

A vállalkozói aktivitást jelző mutató, azaz az ezer lakosra jutó nyereségérdekeltségű szervezetek száma 129 volt a megyében, ami az országos jelzőszám (162) nyolctizede.

## Beruházás

A megfigyelt megyei székhelyű gazdasági szervezetek 2011 I. negyedévében 11,5 milliárd forintot költöttek beruházásra, folyó áron másfélszer többet, mint egy évvel korábban. A megyei fejlesztések döntő többsége a versenyszféra ágazataiba irányult. Az ide tartozó ágazatok szervezetei folyó áron összességében 69%-kal fordítottak többet tárgyi eszközeik bővítésére, fejlesztésére, mint egy évvel korábban. Ezen belül az ipari vállalkozások beruházásainak teljesítményértéke 90%-kal bővült, így a megyei investíciók 52%-át adták. Nominálisan növekedett az építőipar, a kereskedelem, gépjárműjavítás, a szállítás, raktározás, a pénzügyi, biztosítási tevékenység, valamint a szakmai tudományos, műszaki tevékenységet végző ágazatok beruházása is. A közigazgatás, védelem, továbbá a – túlnyomórészt ugyancsak a közszférába tartozó – humán-egészségügyi és szociális ellátás, valamint az oktatás ágazataiban az egy évvel korábbihoz hasonlóan összesen 1,2 milliárd forint szolgálta a fejlesztéseket, amelynek 65%-a az oktatásba irányult.

A befektetések anyagi-műszaki összetételét tekintve a felhasznált összegek 66%-át gépekre, berendezésekre, járművekre, 29%-át épületek és egyéb építmények építésére fordították, a fennmaradó 5%-ot pedig egyéb célú (ültetvény, erdő, tenyész- és igásállat, föld, telek) investíciók adták.

## Mezőgazdaság

A mezőgazdasági termékek termelőiár-színvonala az előző év azonos időszakához mérve 2011. január–márciusban jelentősen, 45,2%-kal emelkedett országosan. A változás a növényi termékek árszínvonalának számottevő 64,1%-os, valamint az élő állatok és állati termékek árának 13,5%-os növekedéséből adódott.

A megye szántóföldi növénytermesztését idén tavasszal egyidejűleg befolyásolta a belvíz, a száraz, szeles áprilisi időjárás, valamint a tavaszi fagykár. A Jász-Nagykún-Szolnok Megyei Kormányhivatal Földművelésügyi Igazgatóságának május végi információi szerint a megyében a talaj-előkészítést és a vetést gyakorlatilag május végére fejezték be a gazdálkodók. Az őszi kalászosok állapota a víznyomásos területeken gyenge, a többi területen közepes, illetve jó. A májusi, megfelelő mennyiségű csapadék kedvező hatással volt mind a már lábon álló, mind pedig a kelő növénykultúrákra.

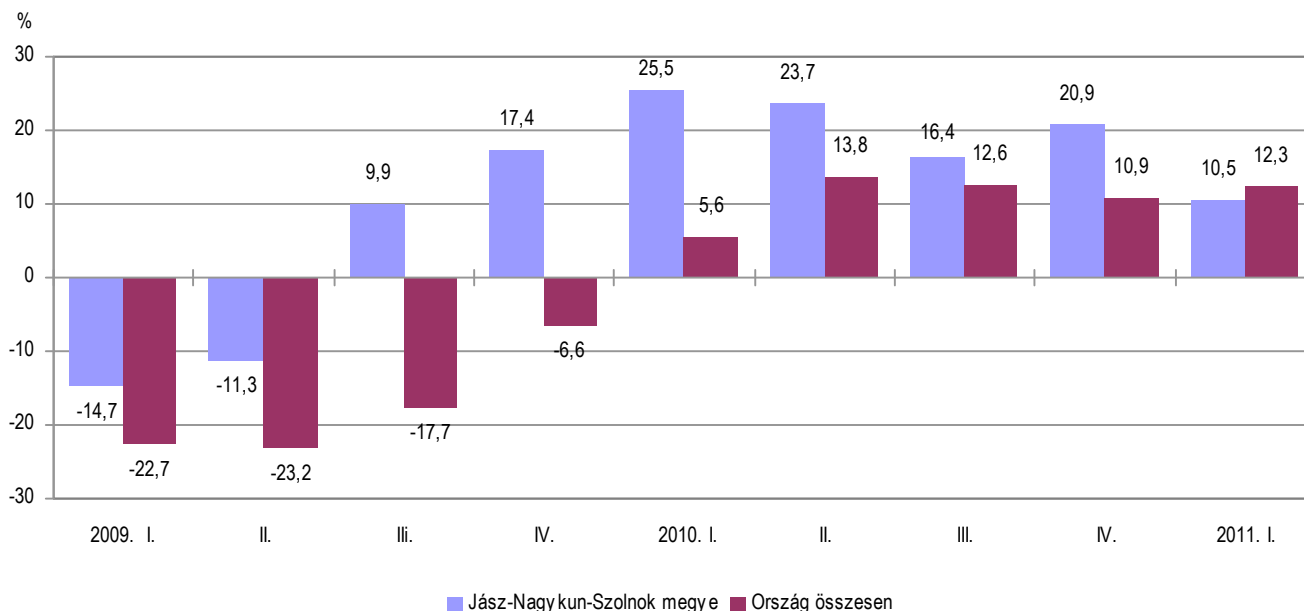
2010. december 1-jén a megyében 44 ezer szarvasmarhát istállóztak, 2 ezerrel kevesebbet, mint egy évvel korábban. A sertésállomány egy év alatt 23 ezerrel, 200 ezerre csökkent. A juhállomány ugyanakkor 5 ezerrel nőtt, így 71 ezret tartottak a megyében. A tyúkfélék állománya 2010 végére 12%-kal, 812 ezerre csökkent.

## Ipar

2011 I. negyedévében az ipari termelés volumene az előző év azonos időszakához képest a legalább öt főt foglalkoztató vállalkozások megyei telephelyein 10,5%-kal növekedett. (Országosan az ipari termelés volumene ezt meghaladóan 12,3%-kal bővült.) Az I. negyedév folyamán a megyei szervezetek összesen 312,3 milliárd forint ipari termelési értéket állítottak elő, és az egy lakosra jutó termelési érték 45%-kal haladta meg az országos átlagot.

2. ábra

**Az ipari termelési volumen változása negyedévenként\***  
(előző év azonos időszakához képest)



\*A legalább 5 főt foglalkoztató vállalkozások telephely szerinti adatai.

A megyei székhelyű közepes és nagyméretű – legalább 50 főt foglalkoztató – vállalkozások termelési értéke szintén figyelemre méltóan (19,7%-kal) bővült, és 121,6 milliárd forintot tett ki.

A kereslet mindkét értékesítési irányban emelkedett. Az értékesítés 65%-át kitevő export 20,9%-kal, a belföldi eladások értéke pedig 8,5%-kal nőtt.

A megyei székhelyű ipar teljesítménye a legtöbb területen emelkedett. Az ipari termelési érték legnagyobb részét (54%-át) kitevő gépipar és a gumi-, műanyag és nemfém ásványi termék gyártása ágazat teljesítménye hasonlóan, 20–21%-kal bővült. A textilipar produktuma 13,5%-kal haladta meg az előző év azonos időszakáét. Az előbbieknél kisebb súlyú fémalapanyag és fémfeldolgozási termék gyártása ágazat pedig csaknem megduplázta termelési volumenét. Ugyanakkor az élelmiszeripar termelése kissé (1,6%-kal) mérséklődött.

2011 I. negyedévében a megyei székhelyű, közepes és nagyméretű ipari vállalkozásoknál összesen 20 ezren álltak alkalmazásban, 3,2%-kal többen, mint egy évvel korábban.

Az ipari termelői árak 2011 I. negyedévében országosan 6,7%-kal voltak magasabbak, mint egy évvel korábban. Ezen belül a belföldi értékesítés árszínvonala nagyobb ütemben, 9,2%-kal, az exporté mérsékeltebben, 4,9%-kal nőtt.

## Építőipar

Az évek óta tartó csökkenés után az építőipari termelés volumene – a legalább öt főt foglalkoztató megyei székhelyű szervezetek körében – 2010 I. félévétől növekedést mutat. 2011 I. negyedévében a termelés volumene 7,7%-kal bővült az előző év azonos időszakához képest, és értéke 3,6 milliárd forintot tett ki. (Országosan ugyanakkor a legalább öt főt foglalkoztató vállalkozások termelése tovább mérséklődött.)

Az építményfőcsoportok közül az épületépítés volumene 5,1%-kal mérséklődött, az egyéb építményeké pedig jelentősen, 23,2%-kal bővült. Így a termelési érték 52%-át az egyéb építmények építése tette ki.

Az építőipar termelői árai 2011 I. negyedévében országosan átlagosan 2,4%-kal voltak magasabbak az egy évvel korábbinál.

## Kereskedelmi szálláshelyek

2011 I. negyedévében a megyei szálláshelyeken 19,8 ezer vendég csaknem 47,8 ezer vendégéjszakát töltött el. A vendégek száma 5,0%-kal, a vendégéjszakáké 10,0%-kal nőtt az előző év azonos időszakához képest. (Országosan a vendégek és a vendégéjszakák számában egyaránt 5,9%-os növekedés történt.) A megyében a belföldi vendégek száma 5,4%-kal, a külföldieké pedig 2,7%-kal emelkedett. Az összes vendégforgalom döntő hányadát, 86%-át a belföldiek tették ki. Országosan a belföldiek aránya ennél jóval alacsonyabb, 56% volt.

2011 I. negyedévében 2793 külföldi látogató érkezett a megyébe. Közülük a németek voltak a legtöbben (591 fő), emellett nagyobb számban Romániából (465 fő) és Olaszországból (301 fő) jöttek a turisták. Az idelátogatók 88%-a az Európai Unió országaiból érkezett.

Az I. negyedévben a vendégek összesen 47,8 ezer vendégéjszakát töltöttek el a szálláshelyeken, 10,0%-kal többet, mint 2010 hasonló időszakában. A belföldi vendégéjszakák száma nagyobb mértékben, 11,4%-kal, a külföldieké szerényebben, 3,0%-kal nőtt. Az átlagos tartózkodási idő összességében 2,4 éjszakát tett ki. A külföldiek ennél kissé hosszabb időt, átlagosan 2,6 éjszakát töltöttek el a szálláshelyeken.

**A kereskedelmi szálláshelyek vendégforgalma a megyében, 2011. I. negyedév**

Megnevezés	Vendégek		Vendégéjszakák	
	száma	2010. I. n.év = 100,0	száma	2010. I. n.év = 100,0
Szálloda	14 949	104,1	35 101	107,8
Panzió	1 411	46,7	3 719	53,2
Üdülőház	1 182	171,8	2 817	147,7
Közösségi szállás	1 902	330,8	4 893	390,5
Kemping	407	155,9	1 288	163,2
<b>Összesen</b>	<b>19 851</b>	<b>105,0</b>	<b>47 818</b>	<b>110,0</b>

Szállástípusonként vizsgálva a vendégéjszakák meghatározó részét (73%-át) a szállodákban töltötték el a vendégek.

A megyei szálláshelyek 491 millió forint bruttó árbevételt könyveltek el 2011 I. negyedévében. A bevétel legnagyobb részét (52%-át) a szállásdíjak jelentették. A vendéglátás bevétele 33%-ot tett ki, a fennmaradó rész pedig egyéb szolgáltatásokból és a szállásdíjba foglalt egyéb bevételekből származott.

Az év első három hónapjában beváltott üdülési csekkek összértéke 68,5 millió forint volt, és a belföldi bruttó szállásdíjak 38%-át fizették meg ily módon.

**Lakásépítés**

A megyében 2011 I. negyedévében mindössze 30 új lakásra adtak ki használatbavételi engedélyt, ami az egy évvel korábbinak alig több, mint harmada volt. A lakásépítés visszaesése a megyeszékhelyen kívüli városokban volt a legnagyobb mértékű, ahol az átadott lakások száma a 2010. I. negyedévének az ötödét sem érte el.

A lakások mindegyike saját használatra készült, és kettő kivételével építetőik természetes személyek voltak. Ebben az építetői körben 58,8%-kal csökkent a lakásépítés. A vállalkozások beruházásában csupán két lakás épült.

Az építetői struktúra változása tükröződik a lakások szobaszám és alapterület szerinti összetételében. Az átadott lakások nyolctizede 3 vagy annál több szobával készült. A lakások átlagos alapterülete az év első negyedévében 116 m<sup>2</sup> volt, 20 m<sup>2</sup>-rel nagyobb, mint 2010. év azonos időszakában.

Az építésetől és az országos tendenciától eltérően a kiadott új építési engedélyek száma nem csökkent a megyében. (Országosan számottevően, a felére esett vissza.)

**Lakásépítés és -megszűnés a megyében, 2011. I. negyedév**

Megnevezés	Épített		Megszűnt		Kiadott lakásépítési engedélyek	
	lakások				száma	2010. I.név = 100,0
	száma	2010. I.név = 100,0	száma	2010. I.név = 100,0		
Szolnok	7	41,2	6	75,0	35	116,7
Többi város	10	17,9	12	85,7	13	108,3
Községek	13	100,0	3	18,8	3	42,9
<b>Összesen</b>	<b>30</b>	<b>34,9</b>	<b>21</b>	<b>55,3</b>	<b>51</b>	<b>104,1</b>

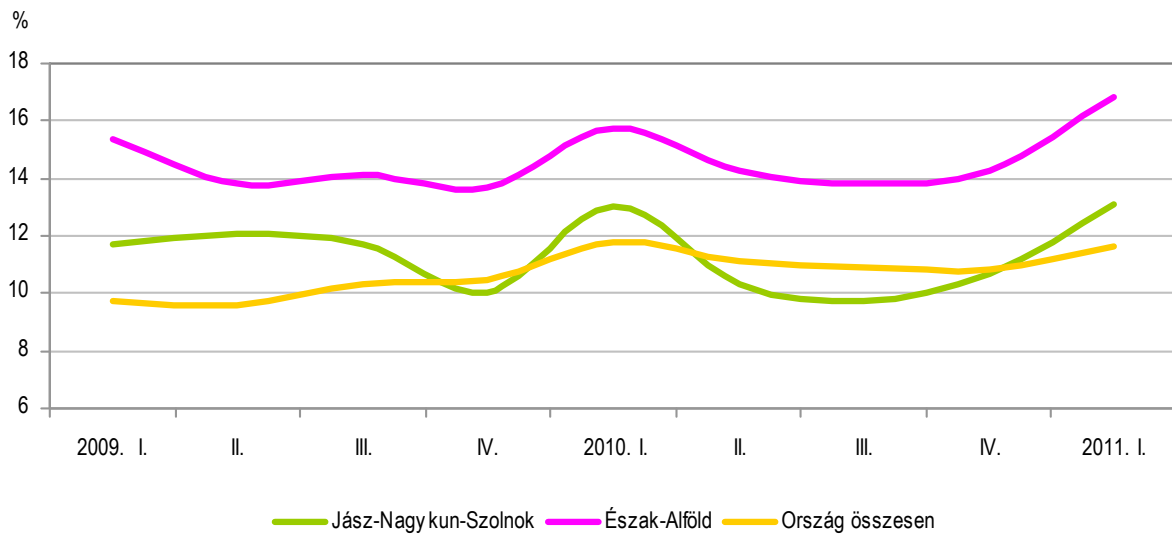
2011 I. negyedévében 21 lakás szűnt meg a megyében, 45%-kal kevesebb, mint 2010 azonos időszakában. A lakások kétharmadánál avulás volt a megszűnés oka.

### Foglalkoztatottság, munkanélküliség

A KSH **lakossági munkaerő-felmérése** szerint 2011 I. negyedévében a megye 294,8 ezer fős 15–74 éves népességéből 132,5 ezren foglalkoztatottak, 20,0 ezren munkanélküliek voltak, az inaktívak közé pedig 142,3 ezren tartoztak. Az egy évvel korábbihoz képest mind a munkanélküliek, mind a foglalkoztatottak száma emelkedett (200 illetve 400 fővel), ugyanakkor az inaktívaké 3200 fővel csökkent.

3. ábra

**Munkanélküliségi ráta negyedévenként**  
(a 15–74 éves népesség körében)



A foglalkoztatási arány a 2010. I. negyedévihez képest 0,5 százalékponttal nőtt, és 44,9%-ot tett ki. A munkanélküliségi ráta az egy évvel korábbihoz hasonló 13,1% volt. Az országos foglalkoztatási arány a megyeinél magasabb (48,6%), a munkanélküliségi ráta pedig alacsonyabb (11,6%) volt.

Az **intézményi munkaügyi** adatok alapján 2011 I. negyedévében a legalább 5 főt foglalkoztató megyei székhelyű vállalkozásoknál, valamint létszámhatártól függetlenül a költségvetési szerveknél és a kijelölt nonprofit szervezeteknél együttesen 76 ezren álltak alkalmazásban, 2,4%-kal kevesebben, mint egy évvel korábban. Ugyanakkor a versenyszférában az előző év azonos időszakához képest összességében kis mértékű, 0,8%-os létszámbővülés történt, amely kizárólag a fizikai foglalkozásúak számának növekedéséből adódott. A költségvetési szerveknél mindkét állománycsoportban szűkült a létszám, ami összességében 8,3%-os csökkenést okozott.

## Alkalmazásban állók száma a megyében, 2011. I. negyedév

Állománycsoport	Összesen	Ebből	
		versenyszféra	költségvetés
<b>Fő</b>			
Fizikai foglalkozásúak	47 041	38 404	6 969
Szellemi foglalkozásúak	29 161	12 146	15 757
<b>Összesen</b>	<b>76 202</b>	<b>50 550</b>	<b>22 725</b>
<b>2010. I. negyedév = 100,0</b>			
Fizikai foglalkozásúak	97,8	101,2	84,7
Szellemi foglalkozásúak	97,2	99,7	95,2
<b>Összesen</b>	<b>97,6</b>	<b>100,8</b>	<b>91,7</b>

A versenyszféra ágazatai közül a vízellátás, szennyvíz gyűjtése, kezelése, hulladékgazdálkodás, szennyeződésmegelőzés területén, a mezőgazdaságban, a kereskedelem, gépjárműjavításban, valamint az adminisztratív és szolgáltatást támogató tevékenységek területén csökkent a létszám, a szállítás, raktározásban stagnált, a többi gazdasági ágban ugyanakkor nőtt. A foglalkoztatás szempontjából legjelentősebb feldolgozóiparban az alkalmazásban állók száma 4,5%-kal haladta meg az egy évvel korábbit.

A munkaerőpiac helyzetéről más megközelítésben a Nemzeti Foglalkoztatási Szolgálat **nyilvántartott álláskeresőkre** vonatkozó adatai nyújtanak információt, amelyek az I. negyedév végén az országosnál valamelyest kedvezőtlenebb változást jeleznek. 2011. március végén Jász-Nagykun-Szolnok megyében összesen 33,3 ezer fő keresett állást, 6,4%-kal több, mint egy évvel korábban. A nők száma (15 390) a 2010. március 20-ai zárónaphoz képest 10,2%-kal, a férfiaké 3,4%-kal nőtt. Az álláskeresők 45%-a legfeljebb általános iskolát, 30%-a szakmunkásképzőt illetve szakiskolát végzett, 21%-uknak valamilyen középiskolai, 3%-uknak pedig főiskolai vagy egyetemi végzettsége volt.

A pályakezdő munkanélküliek száma ugyancsak nőtt, így március végén 4,8%-kal voltak többen, mint egy évvel korábban. A 2900 pályakezdő 41%-ának legfeljebb általános iskolai végzettsége volt, 17%-uk szakmunkásképzőt vagy szakiskolát végzett, 36%-uknak valamilyen középiskolai végzettsége volt, 6%-uk pedig diplomával rendelkezett.

A nyilvántartott álláskeresők közül a márciusi zárónapon 6400 fő álláskeresési járadékban, 3700 fő pedig álláskeresési segélyben részesült. A járadékosok száma 7,3%-kal kevesebb, ugyanakkor a segélyben részesülőké 15,8%-kal több volt az egy évvel korábbinál. Szociális ellátásban – amely tartalmazza a rendelkezésre állási támogatásban, a rendszeres segélyben és a bérpótló juttatásban részesülők számát is – 11 100 fő részesült, 12,2%-kal több, mint egy évvel korábban. Az érintettek átlagos havi bruttó ellátásának összege márciusban a megyében 48 900 forintot tett ki.

A márciusi zárónapon 3300 bejelentett betöltetlen álláshely várt kiközvetítésre a megyében, ami 2,6-szerese az egy évvel korábbinak. Egy betöltetlen álláshelyre így 10 álláskereső jutott. Az aktív programokban 3000 fő volt érintett márciusban, közülük 400 fő képzéseken vett részt, bér és bérjellegű támogatásokkal közel 800 fő elhelyezkedését segítették. A Nemzeti Közfoglalkoztatás Programja keretében, különböző közfoglalkoztatási formákban 1700 fő kapott munkalehetőséget a megyében.

### Keresetek

2011 I. negyedévében a teljes munkaidőben alkalmazásban állók havi **bruttó átlagkeresete** a megyében 160 ezer forintot tett ki, ami az egy évvel korábbinál 0,7%-kal magasabb. A növe-

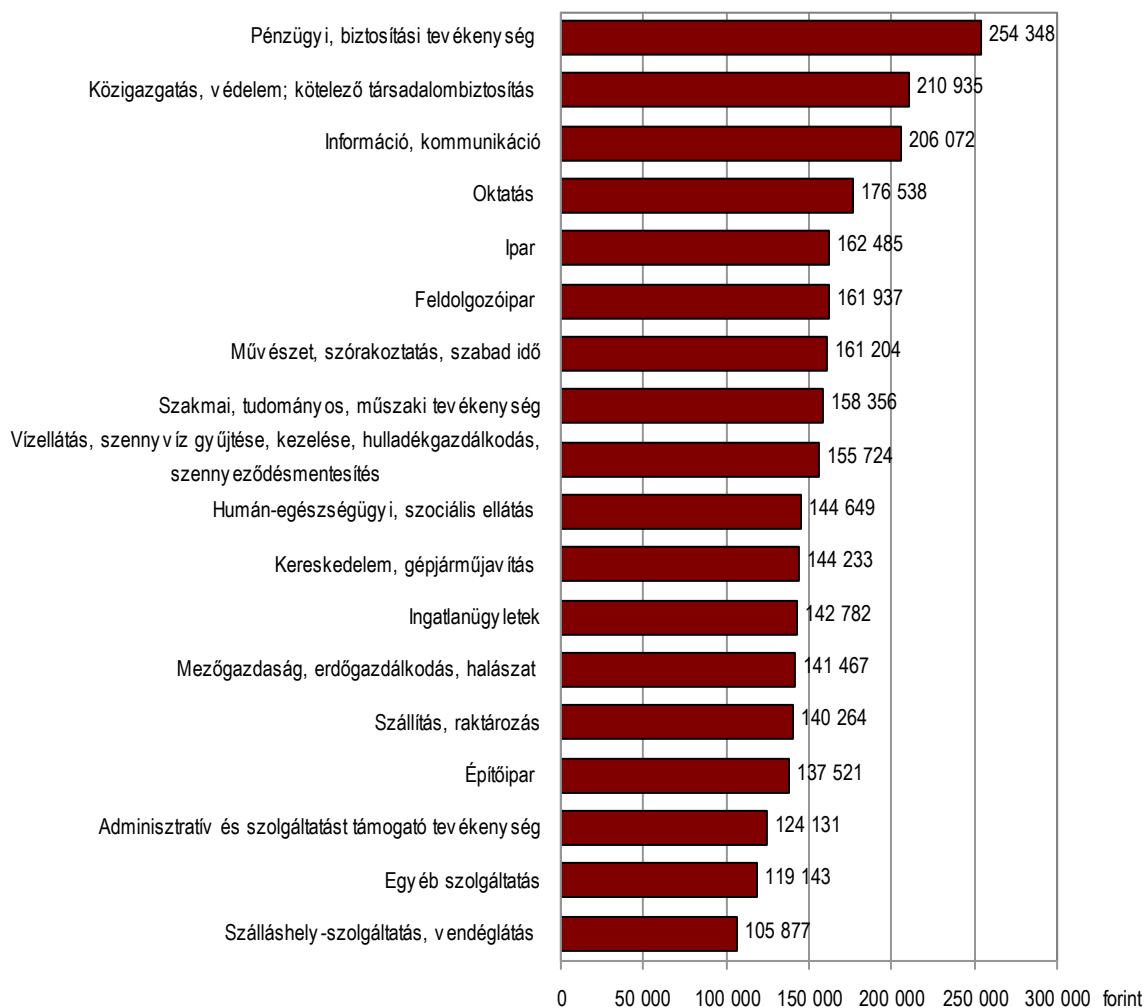


kedés elmarad a nemzetgazdasági szinten mért 1,5%-tól. A versenyszférában 7,3%-kal nőtt a bruttó átlagkereset, a költségvetési szerveknél ugyanakkor 8,9%-kal csökkent. A költségvetési szerveknél mutatkozó visszaesést a bázisidőszakban kifizetett kereset-kiegészítés hatása okozza. (A keresetcsökkenést a költségvetési szférában valamelyest mérsékelte a teljes munkaidősök 47%-ának kifizetett kompenzáció.)

Állománycsoportonként tekintve a fizikai foglalkozásúak 121,5 ezer forintot, a szellemiek pedig 217 ezer forintot kerestek. A fizikai foglalkozásúak bruttó keresete az átlagosnál nagyobb ütemben, 4,1%-kal növekedett, a szellemi foglalkozásúaké ugyanakkor 2,3%-kal csökkent. Így kissé mérséklődött a különbség a két állománycsoport bruttó keresete között.

4. ábra

#### Havi bruttó átlagkeresetek gazdasági áganként a megyében, 2011. I. negyedév



A fizikai foglalkozásúak a legtöbbet a közigazgatás, védelem; kötelező társadalombiztosítás területén és a gépiparban kerestek, a legkevesebbet pedig az oktatásban és a szálláshelyszolgáltatásban. A szellemi foglalkozásúak keresete ugyancsak a gépiparban volt a legmagasabb (444 ezer forint), legalacsonyabb pedig az egyéb szolgáltatások és a szálláshelyszolgáltatásban (138–148 ezer forint).

A kereseti elemeken felüli egyéb pénzügyi és természetbeni juttatásokkal növelt átlagos havi **munkajövedelem** az év első három hónapjában 169 ezer forint volt, ami 1,3%-kal haladta meg az egy évvel korábbit. Az egyéb juttatások az összes munkajövedelemen belül átlagosan 5,3%-ot jelentettek. Az építőiparban volt a legmagasabb – 17,2% – az egyéb munkajövedelem aránya az összes munkajövedelemből.

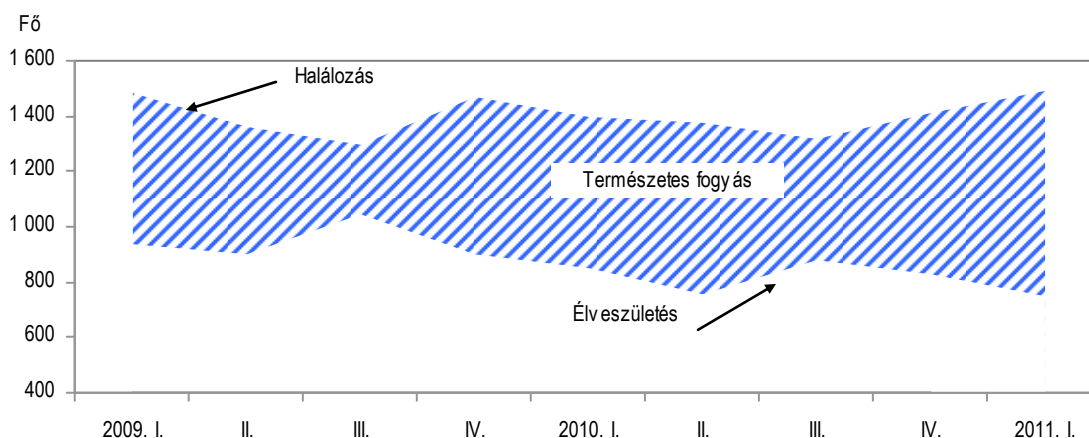
A családi kedvezmény figyelembevétele nélkül számított **nettó átlagkereset** havi összege 110 ezer forintnak felelt meg, ami 0,1%-kal maradt el a 2010. I. negyedévitől.

## Népesség, népmozgalom

Előzetes adatok alapján 2011. január 1-jén Jász-Nagykun-Szolnok megye lakónépessége 387 ezer főt tett ki, ami az egy évvel korábbinál 3800 fővel kevesebb. Az I. negyedévi természetes népmozgalmi folyamatok további népességcsökkenést okoztak. A megyében 2011. I. negyedévében 747 gyermek született, csaknem 100-zal kevesebb, mint 2010 azonos időszakában. Ezzel egyidejűleg 1492 haláleset történt, 94-gyel több az egy évvel korábbinál. A születések és halálozások eredőjeként a természetes fogyás 745 főt tett ki, ami 193-mal több, mint 2010. I. negyedévében. (Országosan szintén folytatódott a születésszám csökkenés, miközben a halálozások száma emelkedett, így a természetes fogyás 37%-kal meghaladta a 2010. I. negyedévit.)

5. ábra

**Természetes fogyás a megyében negyedévenként**



Jász-Nagykun-Szolnok megyében 2011. I. negyedévében 136 házasságot kötöttek, 18-cal többet, mint egy évvel korábban. Országosan szerényebb mértékben (1,0%-kal) növekedett a házasságkötések száma.

## Közlekedési balesetek

2011. I. negyedévében 140 személysérüléses közlekedési baleset történt a megyében, amelynek során 144-en könnyű, 55-en súlyos sérülést szenvedtek, 7 személy pedig életét veszítette. A balesetek száma 27%-kal, a balesetet szenvedett személyeké 46%-kal volt több, mint egy évvel korábban. A megyében történt balesetek kimenetele szerint a halálos áldozatok száma nem változott, a súlyos sérülteké (34%-kal), és a könnyebben sérülteké (55%-kal) növekedett. Az ittasság 21 közúti balesetben játszott szerepet, amelyek közül 1 végződött halállal.

A balesetek 93%-a a járművezetők hibájára vezethető vissza, és többségüket személygépkocsival okozták. Az előidéző okok közül a korábbiakhoz hasonlóan a sebesség nem megfelelő alkalmazása (57 eset), a szabálytalan irányváltogatás, haladás, kanyarodás (27 eset) és az elsőbbség meg nem adása (29 eset) volt a leggyakoribb.

5. tábla

**A közúti közlekedési balesetek főbb adatai, 2011. I. negyedév**

Megnevezés	Jász-Nagykun-Szolnok megye		Ország összesen	
	száma	2010. I. n.év = 100,0	száma	2010. I. n.év = 100,0
<b>Balesetek összesen</b>	<b>140</b>	<b>127,3</b>	<b>2 933</b>	<b>100,5</b>
Ebből: halálos	6	85,7	116	82,3
súlyos sérüléssel	47	134,3	814	96,6
könnyű sérüléssel	87	127,9	2 003	103,6
ittasan okozott	21	110,5	313	95,7
<b>Balesetet szenvedett személyek összesen</b>	<b>206</b>	<b>146,1</b>	<b>3 919</b>	<b>99,5</b>
Ebből: meghaltak	7	100,0	130	82,3
súlyosan megsérültek	55	134,1	942	95,2
könnyen megsérültek	144	154,8	2 847	102,0

Országosan szintén emelkedett a balesetek száma, a sérültek száma ugyanakkor mérséklődött, és a balesetek kimenetele kedvezőbb volt az egy évvel korábbinál.

## Táblázatok

Összehasonlító adatok  
(megye – régió – ország)  
2011. I. negyedév

Megnevezés	Hajdú- Bihar	Jász- Nagykun- Szolnok	Szabolcs- Szatmár- Bereg	Észak- Alföld	Ország
	megye				
<b>Lakónépesség</b>					
Népesség száma, ezer fő <sup>a)</sup>	539	387	556	1 482	9 986
Népesség indexe	99,6	99,0	99,2	99,3	99,7
<b>Ipar</b>					
Termelés volumenindexe <sup>b)</sup>	118,6	110,5	127,5	115,6	112,3
Egy lakosra jutó termelési érték <sup>b)</sup> , ezer Ft	294,2	806,9	200,5	392,9	554,6
Termelés volumenindexe <sup>c)</sup>	121,1	119,7	124,7	121,4	111,4
Értékesítés volumenindexe <sup>c)</sup>	95,3	116,3	124,5	104,8	104,1
Ezen belül: belföldi	86,2	108,5	103,1	90,8	87,3
export	128,6	120,9	136,7	127,8	117,6
Értékesítésből az export aránya, %	29,1	65,2	70,0	46,1	62,7
<b>Építőipar</b>					
Építőipari termelés volumenindexe <sup>d)</sup>	101,5	107,7	92,3	99,2	91,3
Egy lakosra jutó termelési érték, <sup>d)</sup> ezer Ft	13,2	9,3	10,8	11,3	18,4
<b>Turizmus</b>					
Vendégek száma, ezer	61,4	19,9	16,5	97,7	1 214,7
Vendégek számának indexe	101,7	105,0	103,0	102,6	105,9
Vendégéjszakák száma, ezer	178,6	47,8	27,7	254,0	2 930,8
Vendégéjszakák számának indexe	100,9	110,0	95,9	101,9	105,9
<b>Regisztrált vállalkozások<sup>e)</sup></b>					
Regisztrált vállalkozások száma	88 803	49 733	107 798	246 334	1 615 860
1000 lakosra jutó vállalkozás	165	129	194	166	162
<b>Beruházás</b>					
Teljesítményérték, millió Ft	22 329	11 531	12 128	45 989	518 099
Egy lakosra jutó teljesítményérték, ezer Ft	41,4	29,8	21,8	31,0	51,9
<b>Gazdasági aktivitás<sup>f)</sup></b>					
Aktivitási arány, %	51,1	51,7	50,7	51,1	55,0
Foglalkoztatási arány, %	43,7	44,9	39,8	42,5	48,6
Munkanélküliségi ráta, %	14,6	13,1	21,6	16,8	11,6
<b>Alkalmazásban állók száma és keresete<sup>g)</sup></b>					
Alkalmazásban állók					
száma, ezer fő	108,5	76,2	95,7	280,3	2 641,5
számának indexe	98,6	97,6	93,7	96,6	100,7
havi bruttó átlagkeresete, Ft	175 494	160 049	162 750	166 988	210 036
havi bruttó átlagkeresetének indexe	100,3	100,7	104,6	101,9	101,5
havi nettó átlagkeresete <sup>h)</sup> , Ft	118 759	109 993	111 269	113 847	139 707
havi nettó átlagkeresetének indexe <sup>h)</sup>	100,0	99,9	102,7	101,0	103,5
<b>Lakásépítés</b>					
Épített lakás	170	30	35	235	3 141
Épített lakások indexe	133,9	34,9	19,6	59,9	65,1
Tízezer lakosra jutó épített lakások száma	3,2	0,8	0,6	1,6	3,1

a) 2011. január 1-jén.– b) A 4 főnél többet foglalkoztató szervezetek telephely szerinti adatai.– c) A 49 főnél többet foglalkoztató szervezetek székhely szerinti adatai.– d) A 4 főnél többet foglalkoztató szervezetek székhely szerinti adatai.– e) Az országos adatok a külföldön működőkkel együtt.– f) A KSH munkaerő-felmérése alapján.– g) A 4 főnél többet foglalkoztató vállalkozások, létszámhatártól függetlenül a költségvetési szervek és a kijelölt nonprofit szervezetek székhely szerinti adatai.– h) Családi kedvezmény nélkül.

**Index:** előző év azonos időszaka (időpontja) = 100,0)

## Gazdasági-társadalmi jelzőszámok I., 2011

Megnevezés	Jász-Nagykun-Szolnok megyében				Országosan, I. n. év
	I. n. év	I. félév	I–III. n. év	I–IV. n. év	
Ipari termelés értéke <sup>a)</sup> , millió Ft	312 281				5 538 682
előző év azonos időszaka = 100,0	110,5				112,3
Ipari termelés értéke <sup>b)</sup> , millió Ft	121 585				5 044 909
előző év azonos időszaka = 100,0	119,7				111,4
Ipari értékesítés <sup>b)</sup> , millió Ft	117 091				5 679 474
előző év azonos időszaka = 100,0	116,3				104,1
Ezen belül: belföldi értékesítés, millió Ft	40 715				2 120 834
előző év azonos időszaka = 100,0	108,5				87,3
export, millió Ft	76 375				3 558 640
előző év azonos időszaka = 100,0	120,9				117,6
Építőipari termelés értéke <sup>c)</sup> , millió Ft	3 590				183 795
előző év azonos időszaka = 100,0	107,7				91,3
Épített lakások száma	30				3 141
előző év azonos időszaka = 100,0	34,9				65,1
Megszűnt lakások száma	21				316
előző év azonos időszaka = 100,0	55,3				62,7
Kiadott lakásépítési engedélyek száma	51				2 398
előző év azonos időszaka = 100,0	104,1				48,8
Élveszületések száma	747				21 181
előző év azonos időszaka = 100,0	88,3				89,8
Halálozások száma	1492				34 763
előző év azonos időszaka = 100,0	106,7				103,9
Természetes szaporodás, fogyás (-)	-745				-13 582
előző év azonos időszaka = 100,0	135,0				137,5
A kereskedelmi szálláshelyek vendégj- szakáinak száma	47 818				2 930 801
előző év azonos időszaka = 100,0	110,0				105,9
Ebből: külföldiek	7 527				1 403 858
előző év azonos időszaka = 100,0	103,0				106,7
Beruházások teljesítményértéke, millió Ft	11 531				518 099
Alkalmazásban állók száma <sup>d)</sup>	76 202				2 641 453
előző év azonos időszaka = 100,0	97,6				100,7
Alkalmazásban állók havi bruttó átlagke- resete <sup>d)</sup> , Ft	160 049				210 036
előző év azonos időszaka = 100,0	100,7				101,5
Alkalmazásban állók havi nettó átlagkere- sete <sup>d) e)</sup> , Ft	109 993				139 707
előző év azonos időszaka = 100,0	99,9				103,5
Alkalmazásban állók átlagos havi munka- jövédelme <sup>d)</sup> , Ft	169 030				222 246
előző év azonos időszaka = 100,0	101,3				101,9

a) A 4 főnél többet foglalkoztató szervezetek telephely szerinti adatai, az indexek összehasonlító áron.– b) A 49 főnél többet foglalkoztató szervezetek székhely szerinti adatai, az indexek összehasonlító áron.– c) A 4 főnél többet foglalkoztató szervezetek székhely szerinti adatai, az indexek összehasonlító áron.– d) A 4 főnél többet foglalkoztató vállalkozások, létszámhatártól függetlenül a költségvetési szervek és a kijelölt nonprofit szervezetek székhely szerinti adatai.– e) Családi kedvezmény nélkül.

## Gazdasági-társadalmi jelzőszámok II., 2011

Megnevezés	Jász-Nagykun-Szolnok megyében				Országosan, I. n. év
	I. n. év	II. n. év	III. n. év	IV. n. év	
Foglalkoztatottak száma <sup>a)</sup> , ezer fő	132,5				3 732,5
előző év azonos időszaka = 100,0	100,3				100,4
Munkanélküliek száma <sup>a)</sup> , ezer fő	20,0				489,8
előző év azonos időszaka = 100,0	101,0				98,4
Gazdaságilag inaktív népesség száma <sup>a)</sup> , ezer fő	142,3				3 460,2
előző év azonos időszaka = 100,0	97,8				99,7
Munkanélküliségi ráta <sup>a)</sup> , %	13,1				11,6
Nyilvántartott álláskeresők száma az időszak végén	33 309				649 990
előző év azonos időpontja = 100,0	106,4				100,9
Álláskeresési járadékban részesültek száma az időszak végén	6 401				134 871
előző év azonos időpontja = 100,0	92,7				85,2
Álláskeresési segélyben részesültek száma az időszak végén	3 746				73 986
előző év azonos időpontja = 100,0	115,8				109,4
Szociális ellátásban részesültek száma az időszak végén <sup>b)</sup>	11 107				193 811
előző év azonos időpontja = 100,0	112,2				108,9

a) A KSH munkaerő-felmérése alapján.– b) Tartalmazza a rendelkezésre állási támogatásban, a rendszeres szociális segélyben és a bérpótló juttatásban részesülők számát.

## További információk, adatok (linkek):

[Részletes megyei adatok](#)

[stADAT-táblák](#)

[Módszertan](#)

**Elérhetőségek:**

*Felelős szerkesztő:* Malakucziné Póka Mária  
*További információ:* Kólyáné Sziráki Ágnes  
 Telefon: (+36-56/344-916) [agnes.kolyane@ksh.hu](mailto:agnes.kolyane@ksh.hu)

[Információs szolgálat](#), telefon: (+36-56/422-604)