



Statisztikai tájékoztató

Heves megye, 2011/1

Tartalom

Összefoglaló.....	2
Ipar	3
Építőipar	5
Idegenforgalom.....	6
Gazdasági szervezetek	7
Beruházás	8
Áralakulás.....	9
Népmozgalom	10
Foglalkoztatottság, keresetek, munkaerő-piaci folyamatok	11
Lakásépítés	13
Táblázatok.....	14

További információk, adatok (linkek)

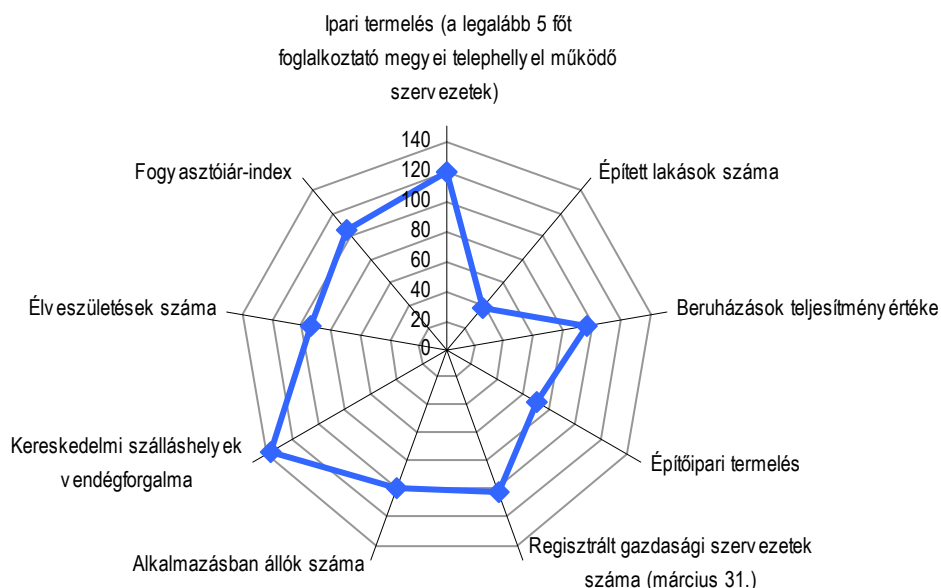
Elérhetőségek

Összefoglaló

Heves megyében 2011. I. negyedévben az ipari termelés az előző év azonos időszakához viszonyítva növekedett. A megyei székhelyű legalább 50 főt foglalkoztató szervezetek exportja 24%-kal, míg a belföldi értékesítés 0,6%-kal bővült. A kivitel aránya mind a régió, mind az ország exportorientációjánál kedvezőbb. Az építőipar volumene összehasonlító áron csökkent. A visszaesés mértéke az Észak-magyarországi régió és az ország átlagát is felülmúlta. A megye kereskedelmi szálláshelyein 2011 első három hónapjában a vendégek és az általuk eltöltött vendégéjszakák száma is jelentősen emelkedett az előző év I. negyedévéhez képest. A megfigyelt egységek az egy évvel korábbi bruttó bevétel közel másfélszeresét realizálták. 2011. január-márciusban a megyébe érkező vendégek 86%-a szállodában foglalt szállást, ezen belül is a wellness-szállók forgalma volt kiemelkedő. A beruházások értéke folyó áron csökkent, annak ellenére, hogy a fejlesztési források 54%-át biztosító iparban többet fordítottak új tárgyi eszközök beszerzésére, illetve a már meglévők cseréjére. Az év első három hónapjában kevesebb gyermek született, a halálozások száma pedig növekedett 2010 I. negyedévéhez képest. A házasságkötések száma egy év alatt közel négytizedével nőtt. Az alkalmazásban állók száma csökkent, ezen belül a fizikai dolgozók száma nagyobb, a szellemi foglalkozásúaké kisebb mértékben. A teljes munkaidőben foglalkoztatottak bruttó és nettó (családi kedvezmény nélkül számított) átlagkeresete nőtt, az előző év január-márciusához képest. 2011. március végén kevesebb álláskeresőt tartottak nyilván, mint 2010 azonos időpontjában, miközben több lett a bejelentett betöltetlen álláshelyek száma. Heves megyében 2011 I. negyedévében kevesebb lakást építettek, mint az előző év azonos időszakában és a megszűnt lakások száma is csökkent. Az év első három hónapjában 24%-kal több lakóépületre adtak ki építési engedélyt az építésügyi hatóságok, mint 2010 I. negyedévében.

1. ábra

A fontosabb mutatószámok alakulása, 2011. I. negyedév (előző év azonos időszaka =100,0)



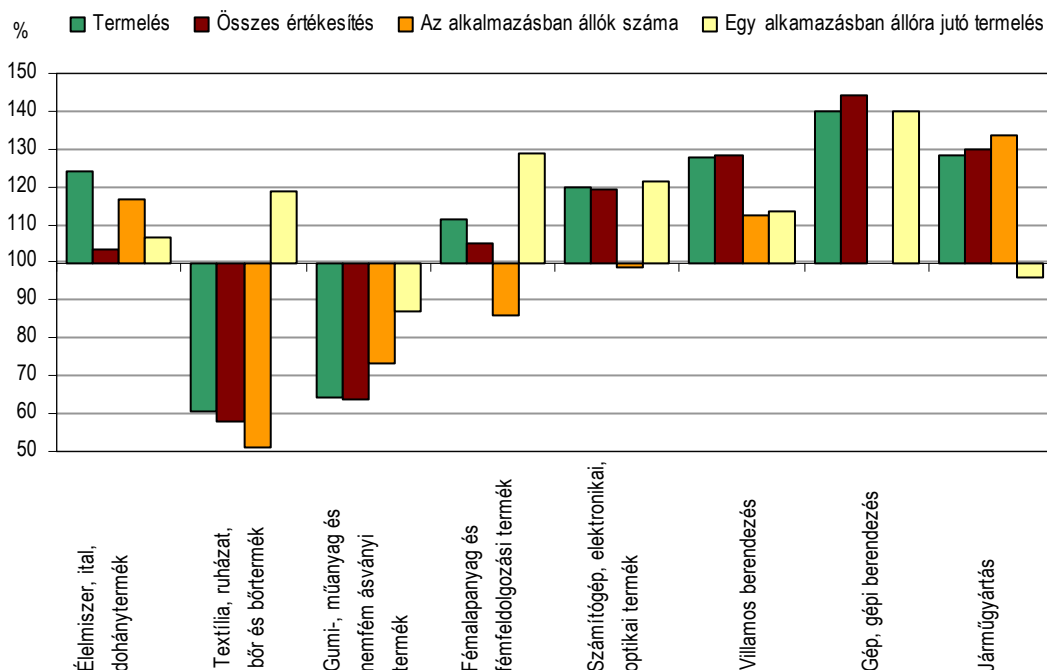
Ipar

A legalább 5 főt foglalkoztató Heves megyei telephellyel működő ipari szervezetek 2011. I. negyedévében 176,1 milliárd forint termelési értéket állítottak elő, az Észak-magyarországi régióénak több mint negyedét. A megye ipari teljesítménye a vizsgált gazdálkodói körben – összehasonlító áron – 19%-kal növekedett az előző év azonos időszakához képest, a bővülés mértéke az országos átlagot 6,6; a régióét 2,2 százalékponttal haladta meg. Nagyobb ütemű fejlődés csak Szabolcs-Szatmár-Bereg és Vas megyében következett be. Az egy lakosra jutó termelési érték (571,9 ezer forint) alapján a fővárossal számolt megyék rangsorában Heves a 7. helyre került, összege összehasonlító áron ötödével haladta meg a 2010. január-márciusit. Az egy főre jutó ipari termelési érték az országos átlagnak 103,1; az Észak-magyarországinak 99%-át tette ki.

A megyei székhelyű, legalább 50 főt foglalkoztató vállalkozások az év első három hónapjában 157,3 milliárd forint értékben bocsátottak ki ipari termékeket, ami az országosnak mindössze 3,1%-át adta. A termelés volumene 17%-kal növekedett 2010. január-márciusához képest, ez az alkalmazásban állók számának 1,6%-os csökkenése mellett a termelékenység 19%-os bővülését eredményezte. 2011. I. negyedévében az ipari árbevétel 16%-kal 155,5 milliárd forintra nőtt az előző év azonos időszakához képest. Az értékesítési irányok közül a gyarapodás az export esetében volt számottevőbb, itt közel negyedével több árbevétel képződött. Ezzel párhuzamosan a hazai felvevő piac is bővült, de mindössze 0,6%-kal. A kivitel aránya 4 százalékponttal, 73%-ra nőtt az előző év azonos időszakához képest, ami mind a régió, mind az ország exportorientációjánál kedvezőbb.

2. ábra

A megyei székhelyű ipar mutatóinak alakulása kiemelt ágazatok szerint, 2011. I. negyedév (előző év azonos időszaka = 100,0)



Heves megye ipari termelésének ágazati szerkezete némileg eltért az országostól. A feldolgozóipar aránya 8,2 százalékponttal alacsonyabb (85%), az energiaiparé pedig 8,4 százalékponttal magasabb (15%) volt, mint országosan. Előbbiben mind a termelés, mind az értékesítés volumene a megyei átlagot meghaladó mértékben emelkedett (22; illetve 21%-kal), utóbbiban mindkét relációban visszaesés következett be (3; és 3,1%-os). A feldolgozóipart

továbbra is erőteljes külpiaci függőség jellemezte, értékesítésnek 87%-a származott exportból, az energiaipar azonban teljes termelését belföldön értékesítette.

Az év első három hónapjának termelési és értékesítési adatai alapján a feldolgozóipar meghatározó ágazata a 97%-ban külpiacokon megjelenő számítógép, elektronikai, optikai termék gyártás, mely a feldolgozóipar árbevételének és kibocsátásának is közel felét tette ki. Mind a termelés, mind az értékesítés volumene növekedett az előző év azonos időszakához képest, bár a fejlődés mértéke alatta maradt a 2010. I. negyedévének és a feldolgozóipar átlagának is. Az adott ágazat termelési értékének és forgalmának egyaránt 98%-át elektronikai alkatrész, áramköri kártya gyártásával foglalkozó vállalkozások állították elő. A feldolgozóipari produktum és eladás közel negyede a járműgyártásban keletkezett, ahol – az előző évi drasztikus visszaesés után – 2011. január-márciusban fellendülés figyelhető meg: a termelési érték 28; az értékesítés 30%-kal bővült az előző év első három hónapjához képest. Mivel az alkalmazásban állók száma gyorsabb ütemben nőtt (a 2010. I. negyedévének a harmadával), mint a kibocsátás, ezért a termelékenység 4%-kal elmaradt az egy évvel korábbtól. Az előállított termékek 97; az árbevétel 98%-a a közúti jármű, járműmotor alkatrészeinek gyártása szakágazatban képződött. A termelés és az értékesítés volumene is a gép, gépi berendezés gyártásával foglalkozó gazdasági szervezetek körében nőtt a leggyorsabban (40; illetve 44%-kal).

Heves megyében a könnyűipari ágazatok 2011. első negyedéves teljesítménye eltérő irányban változott: míg az élelmiszer, ital, dohánytermék gyártása 24; értékesítése 3,2%-kal haladta meg az előző év azonos időszakit, addig a textil, ruházat, bőr- és bőrtermék gyártása közel négytizedével; értékesítése 42%-kal esett vissza. Egy alkalmazásban állóra mindkét ágazatban több termelési érték jutott, mint egy évvel korábban (6,5; és 19%-kal), amit az utóbbiban az alkalmazásban állók létszámának drasztikus, 49%-os leépítése okozott. A textil, ruházat, bőr és bőrtermék gyártása mellett a gumi-, műanyag és nemfém ásványi termékek gyártásában tapasztalható visszaesés, a kibocsátás és az összes árbevétel egyaránt a 2010. I. negyedévének 64%-ára csökkent.

1. tábla

**A 49 fő feletti megyei székhelyű vállalkozások termelése és értékesítése,
2011. I. negyedév**

Létszám- kategória (fő)	Termelés ^{a)}	Alkalmazásban állók száma	Egy alkalmazásban állóra jutó termelés	Értékesítés ^{a)}			Export- arány
				belföld	export	össze- sen	
előző év azonos időszaka = 100,0							
500 –	116,0	94,2	123,1	97,0	123,3	115,6	75,4
250 – 499	124,6	119,2	104,5	91,3	131,0	126,6	92,1
50 – 249	113,9	93,2	122,2	108,0	113,2	110,5	48,3
Összesen	117,0	98,4	118,9	100,6	123,5	116,3	73,0

^{a)}Összehasonlító áron.

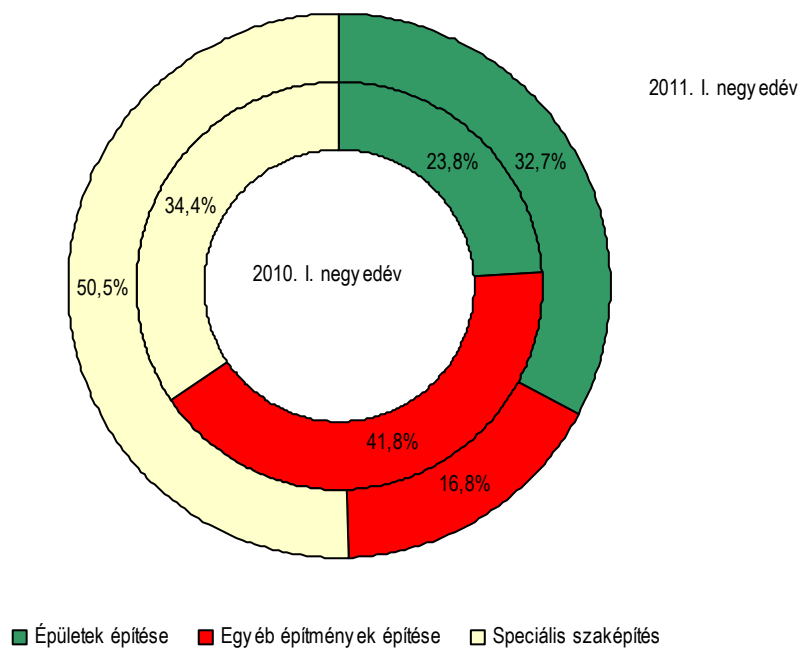
A termelési érték 63; az értékesítés 62%-át a legalább 500 főt alkalmazó vállalkozások állították elő, növekedésük mértéke mindkét relációban elmaradt a megyei átlagtól. Legszámottevőbb fejlődés a 250-499 fős nagyvállalatoknál következett be, akik a kibocsátásnak 17; az árbevételnek 18%-át adták. Körükben a megtermelt áru értéke közel negyedével, az eladásukból származó bevétel 27%-kal gyarapodott egy év alatt. Mind az ipari produktum, mind a bevétel kilenctizede a gépiparban keletkezett. Az ipari teljesítményhez 20%-ban hozzájáruló 50-249 fős középvállalkozások forgalmának (ami az összes bevétel ötödét tette ki) 52%-a a belföldi piacokról származott. Termelésük és értékesítésük egyaránt 37%-a villamos berendezések gyártásából képződött, ahol mindkét mutató volumene háromtizeddel gyarapodott.

Építőipar

A legalább 5 főt foglalkoztató Heves megyei székhelyű építőipari vállalkozások 2011. I. negyedévi folyóáras termelési értéke meghaladta a 3 milliárd forintot, mely – összehasonlítva az előző év azonos időszakának – alig héttizede az előző év azonos időszakának. A visszaesés mértéke mind az ország (8,7%), mind az Észak-magyarországi régió (10%) átlagát felülmúlta, és a fővárossal számolt megyék rangsorában a 3. legnagyobb csökkenést jelentette. Egy lakosra 9,9 ezer forint termelési érték jutott, ami közel azonos a régiós értékkel, de 8,5 ezer forinttal elmaradt az országostól. Az év első három hónapjában az építőipari cégek kapacitásuk 63%-át épületek építésére, 37%-át pedig egyéb építmények kivitelezésére fordították. Míg az előbbi építményfőcsoportban 6,3%-os bővülés következett be 2010. január-márciushoz képest, addig az utóbbiban 56%-os csökkenést regisztráltak.

3. ábra

Az építőipari termelés megoszlásának alakulása ágazatok szerint



Heves megyében 2011. első negyedévben az építési-szerelési munkák több mint felét a speciális szaképítés tette ki, amely – összehasonlítva az előző év azonos időszakának – 0,5%-kal nőtt. Ez elsősorban az ágazat termelési értékéhez közel 50%-ban hozzájáruló épületgépészeti szerelések 26%-os gyarapodásának köszönhető. Az építőipari produktum harmadát kitevő épületépítések volumene 4,6%-kal mérséklődött. Az év első három hónapjában egyéb építmények mindössze 0,5 milliárd forint értékben készültek el, az ágazat eredményessége – az út, autópálya építési projekt lehetőségek beszüklése következtében – az előző év azonos időszakának mindössze 28%-át érte el. Mindhárom ágazatban a 10-49 főt foglalkoztató kisvállalkozások állították elő a termelési érték döntő hányadát, melyek teljesítménye 4,7%-kal növekedett. Az 5-9 fős szervezetek is több építési-szerelési munkát végeztek (3,1%-kal) 2010 I. negyedévéhez képest, az építőipari dekonjunktúra legerőteljesebben a több mint 50 fős közép- és nagyvállalkozásokat érintette, itt a termelés volumenének 82%-os zuhanását mutatták ki.

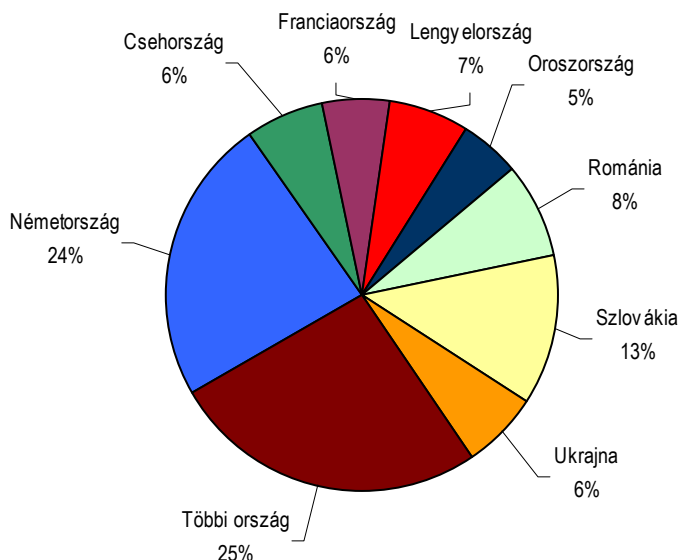
A megfigyelt Heves megyei vállalkozások 2011. I. negyedévben építőipari munkák elvégzésére – összehasonlítva az előző év azonos időszakának – 84%-kal kisebb értékben írtak alá új szerződéseket, mint egy évvel korábban. Ezen belül az épületek építése főcsoportra 48; az egyéb építmények építésére vonatkozó vállalások 92%-kal csökkentek. Az új megrendelések volumene mindössze az 5-9 fős vállalkozói körben emelkedett, itt több mint másfélszeresére. A szerződésállomány értéke 2011. március végén 5,8%-át tette ki az egy évvel korábbinak.

Idegenforgalom

Heves megye kereskedelmi szálláshelyein 2011. január-márciusban 65,5 ezer vendég 139,3 ezer vendégéjszakát töltött el, számuk az előző év azonos időszakához képest 37; illetve 31%-os növekedést mutatott. A megye turisztikai vonzereje elsősorban a belföldi látogatókra volt hatással, a külföldi vendégek aránya mindössze 6,5%-ot tett ki. Az év első három hónapjában a hazai vendégkör és az általuk eltöltött vendégéjszakák száma 2010 I. negyedévéhez képest az átlaghoz hasonló mértékben, 37%-kal és 31%-kal bővült. A külföldiek 38%-kal érkeztek többen és az általuk lefoglalt vendégéjszakák száma is 28%-kal emelkedett. A külföldi vendégek 74%-a nyolc európai országból kereste fel a megye szálláshelyeit, akik közel negyede Németországból utazott ide.

4. ábra

A külföldi vendégek megoszlása országok szerint, 2011. I. negyedév

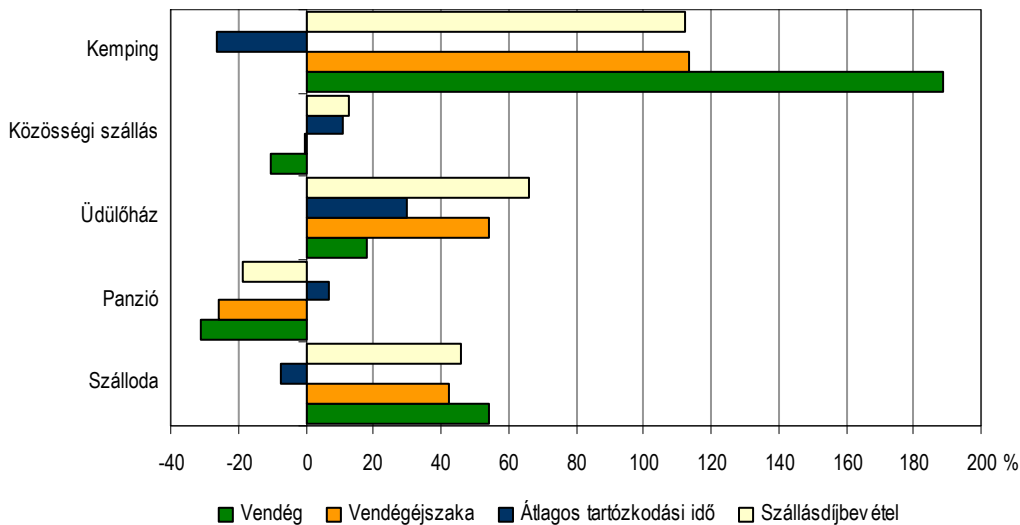


Idegenforgalmi szempontból 2011 I. negyedévében Heves megye 121 településéből csak 23 volt érintett, ezen belül a vendégek 37; a vendégéjszakák 36%-át a megyeszékhelyen, Egerben regisztrálták.

A megyébe érkezők a vizsgált időszakban mindössze 2,1 vendégéjszakára foglaltak szállást. A belföldi vendégek átlagos tartózkodási ideje megegyezett a megyei átlaggal, a külföldiek azonban ennél több, 2,5 vendégéjszakát töltöttek el itt.

Heves megyében az év első három hónapjában a kereskedelmi szálláshelyek 18%-os férőhely-kapacitáskihasználtsággal működtek, ami 1,9 százalékponttal elmaradt az országostól, de 4,4 százalékponttal meghaladta az Észak-magyarországi régió átlagát. Az előző év azonos időszakához képest ez 9,2%-kal kedvezőbb értéket mutatott.

A kereskedelmi szálláshelyek vendégforgalmának és szállásdíj-bevételének változása, 2011. I. negyedév (előző év azonos időszaka = 100,0)



A megfigyelt egységek 2011 I. negyedévében 2,1 milliárd forint bruttó bevételt realizáltak, közel másfélszeresét (148%-át) az egy évvel korábinak. Ennek 47%-a szállásdíjkból, 28%-a vendéglátásból származott. A bruttó szállásdíj-bevétel nagysága négytizeddel, a vendéglátásé közel öttizeddel emelkedett egy év alatt. A beváltott üdülési csekkek értéke – 297,4 millió forint – alig (0,2%-kal) maradt el 2010 első negyedévéhez képest, a belföldi bruttó szállásdíjon belüli arányuk azonban az előző évnek héttizedére esett vissza.

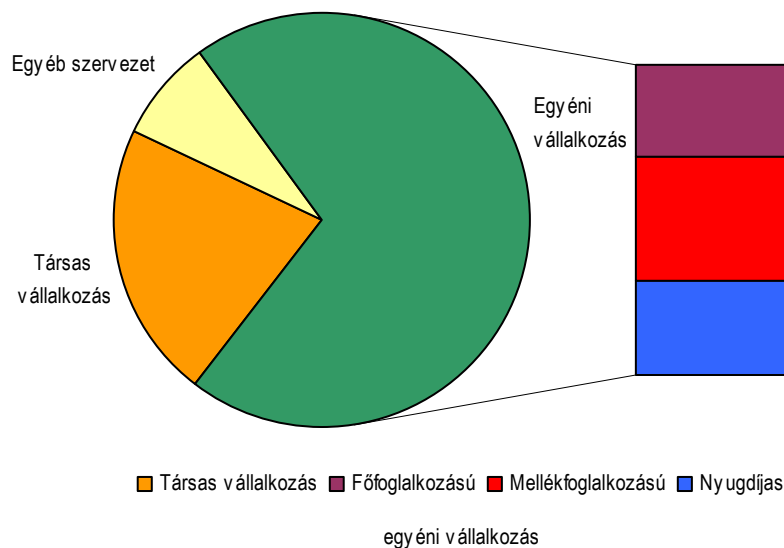
2011. január-márciusban a Heves megyébe érkező vendégek 86%-a szállodában foglalt szállást, akik a vendégéjszakák szintén 86%-át töltötték el itt. Ezen belül elsősorban a wellness-szállók forgalma volt kiemelkedő, a szállodába látogatók 56%-át ezeken a szálláshelyeken regisztrálták. A megyében a szállodák férőhely-kihasználtsága (30%) átlagosan 3,6 százalékponttal volt magasabb, mint országosan; a lehetőségeiket leginkább a gyógy- és wellness szállók használták ki (45; illetve 32%-ban).

Az év első három hónapjában keletkezett bruttó szállásdíj-bevétel 8,7%-át külföldi vendégek fizették meg, hozzájárulásuk mértéke csak a panziókban (22%), valamint a közösségi szállókban (18%) volt magasabb.

Gazdasági szervezetek

Heves megyében 2011. március 31-én 50 291 gazdasági szervezetet regisztráltak, 1,8%-kal többet, mint az előző év azonos időpontjában. A gazdasági szervezetek 92%-a vállalkozás, a fennmaradó rész pedig költségvetési és társadalombiztosítási szerv, nonprofit, illetve MRP szervezet volt. A vállalkozások részesedése 1,7 százalékponttal meghaladta az Észak-magyarországi régióét, és az országossal közel azonosan alakult. Az egyéni vállalkozások hányada 70%-ot tett ki, ami mind a régiós (66%), mind az országos (60%) értéket felülmúlta, míg a társas vállalkozásoké (22%) elmaradt azoktól (2,8; illetve 10,9 százalékponttal). Az ezer lakosra jutó vállalkozások száma a régión belül Heves megyében a legmagasabb (150), az országosnál azonban (162) kisebb volt. A vállalkozások több mint háromnegyede 1-9 fővel, 1,7%-a kisvállalkozásként (10-49 fővel), 0,2%-a középvállalkozásként (50-249 fővel) működött, 16 vállalkozás 250 főnél többet foglalkoztatott.

A regisztrált gazdasági szervezetek számának megoszlása, 2011. március 31-én



A több mint 46 ezer regisztrált vállalkozás több mint háromnegyede egyéni vállalkozás. A Heves megyében nyilvántartott közel 35,4 ezer egyéni vállalkozás 35%-a rendelkezett vállalkozói igazolvánnyal. Az egyéni vállalkozások 47%-a a mezőgazdaságban tevékenykedett. Jelentős még az ingatlanügyletek (12%) és a kereskedelem, gépjárműjavításban (6,9%) dolgozók részesedése. A vállalkozók 40%-a mellékfoglalkozású volt, a főfoglalkozású és a nyugdíj mellett vállalkozók aránya egyaránt 30%, utóbbi mind a régiós (28%), mind az országos átlagot (26%) meghaladta, míg a fő- és mellékfoglalkozásúaké elmaradt azoktól. Létszám-kategória szerint az egyéni vállalkozások több mint nyolctizede (81%-a) 1-9 fővel tevékenykedett.

A társas vállalkozások 64%-a korlátolt felelősségű, és több mint háromtizede betéti társaság formájában működött. A legtöbb társas vállalkozást – az összes közel negyedét – a kereskedelem, gépjárműjavítás gazdasági ágban regisztrálták. Jelentős még az építőipar és a szakmai, tudományos, műszaki tevékenység részesedése is (egyenként 12%). Létszám-kategória szerint a társas vállalkozások 58%-a 1-9 főt foglalkoztatott, 6,7%-uk 10-49 fővel működő kisvállalkozás, 1%-uk közép vállalkozás volt.

Beruházás

A Heves megyei székhellyel működő gazdasági szervezetek 2011. január-márciusban az előző év azonos időszakához képest – folyó áron – 413,8 millió forinttal kisebb, azaz 7,9 milliárd forint értékű új beruházást hajtottak végre. A csökkenés annak ellenére következett be, hogy a fejlesztési források 54%-át biztosító iparban 2010 I. negyedévéhez képest közel 1,4 milliárd forinttal többet fordítottak új tárgyi eszközök beszerzésére, illetve a már meglévők cseréjére. Jelentősen növelték beruházási kiadásaikat a szállítás és raktározás, az oktatás, az építőipar és a mezőgazdaság nemzetgazdasági ágakba sorolt szervezetek is. Az egy lakosra jutó teljesítményérték az országosnak alig a felét érte el, mindössze 25,8 ezer forintot tett ki, ami a 2010. I. negyedévének csak a 96%-a.

Az összes új beruházás 41%-át, az ipari befektetések 61%-át a legalább 500 főt foglalkoztató nagyvállalatok valósították meg. 2011. I. negyedévben minden létszám-kategóriában az ipari investálások nagy aránya volt a jellemző: a 0-9 főt alkalmazóknál 37; a 10-49 fős létszám-kategóriában 23; az 50-249 főnél 55; a 250-499 főseknél 84; az 500 főnél többet

foglalkoztatóknál pedig 79%-ot tett ki. Emellett a 0-9 fős mikro vállalkozások fejlesztési forrásaik 17%; valamint 15%-át a szállítás, raktározás és a mezőgazdaság területén használták fel; a 10-49 fős kisvállalkozások ráfordításai 20%-át az építőipar, 17%-át a kereskedelem, 16%-át pedig szintén a mezőgazdaság tárgyi eszköz állományának gyarapítására adták ki. Az 50-249 főt foglalkoztató szervezetek 269 millió forintot investáltak az oktatásba.

2. tábla

A beruházás alakulása létszám-kategória és anyagi-műszaki összetétel szerint, 2011. I. negyedév

Létszám-kategória (fő)	Beruházás összesen		Ebből:					
			épületek és egyéb építmények		belföldi		import	
	millió Ft	előző év azonos időszaka = 100,0	millió Ft	előző év azonos időszaka = 100,0	millió Ft	előző év azonos időszaka = 100,0	millió Ft	előző év azonos időszaka = 100,0
0 – 9	756	87,5	137	26,4	229	127,8	371	233,6
10 – 49	1 511	105,0	573	114,7	452	75,6	400	128,0
50 – 249	1 342	34,1	511	18,6	309	46,0	510	99,7
250 – 499	314	31,4	127	37,6	110	50,0	77	17,4
500 fő és afelett	3 289	297,8	1 367	1904,3	429	118,7	1 493	222,3
Összesen	7 934	95,0	3 303	79,2	1 656	81,5	2 859	136,4

Anyagi-műszaki összetétel szerint 2011. január-márciusban az új beruházások 57%-a gépberuházás volt, közel 42%-a épületek és egyéb építmények kivitelezése és mindössze 1,5%-át az ültetvények, erdők, tenyész- és igásállatok, valamint a föld vásárlása tette ki. Utóbbi aránya a mezőgazdasági beruházások teljesítményértékének több mint negyedét adta. A gépek, berendezések, járművek importálása 36%-kal emelkedett, a belföldi piacon történő beszerzése azonban 18%-kal csökkent egy év alatt, így a külföldi behozatal aránya a 2010. I. negyedévi 51%-ról 63%-ra nőtt. Az épületek és egyéb építmények létesítésére és korszerűsítésére az előző év azonos időszakának alig nyolctizedét fordították.

Áralakulás

Az ipari termelői árak 2011. I. negyedévében az előző év azonos időszakához viszonyítva 6,7%-kal növekedtek. A belföldi értékesítésben az árak 9,2%-kal emelkedtek a vizsgált időszakban, ezen belül az átlagosnál erőteljesebben a kokszyártás, kőolaj-feldolgozás (25%-kal) és vegyi anyag, termék gyártása (16%-kal), valamint a kohászat, fémfeldolgozás (13%-kal) ágazatokban. 2010. I. negyedévéhez képest csökkentek a belföldi értékesítési árak a járműgyártás (1,9%-kal), a textil- és bőripar (1,4%-kal), a számítógép, elektronikai, optikai termékek gyártása (1,3%-kal) és a gyógyszergyártás (0,7%-kal) ágazatokban. Az exportárak 4,9%-kal haladták meg a 2010. január-márciusi árakat. A járműgyártás árai 0,3%-kal elmaradtak az előző év azonos időszakától. Az egy évvel korábbival összehasonlítva a belföldi értékesítésben az energia- és továbbfelhasználásra termelő ágazatokban összesen 12%-os, a fogyasztási cikkek gyártó ágazatokban 3,3%-os és a beruházási javakat gyártó ágazatokban 1,9%-os áremelkedést mértek az I. negyedévében.

Az építőipar 2011. I. negyedévi termelői árai az előző év azonos időszakához viszonyítva 2,4%-kal emelkedtek. A legnagyobb növekedés a speciális szaképítés ágazatban (3%) figyelhető meg, míg az épületek építése ágazatban 2%-kal és az egyéb építmények építése ágazatban 1,7%-kal nőttek az árak.

A fogyasztói árak emelkedése 4,2%-os volt a vizsgált időszakban. Ezen belül kiemelkedő az élelmiszerek (7,5%) és a háztartási energia (7,2%) árainak emelkedése. Az egyéb cikkek,

üzemanyagok ára 6,3%-kal nőtt, míg a tartós fogyasztási cikkekért 1,6%-kal kevesebbet kellett fizetni, mint az előző év első három hónapjában.

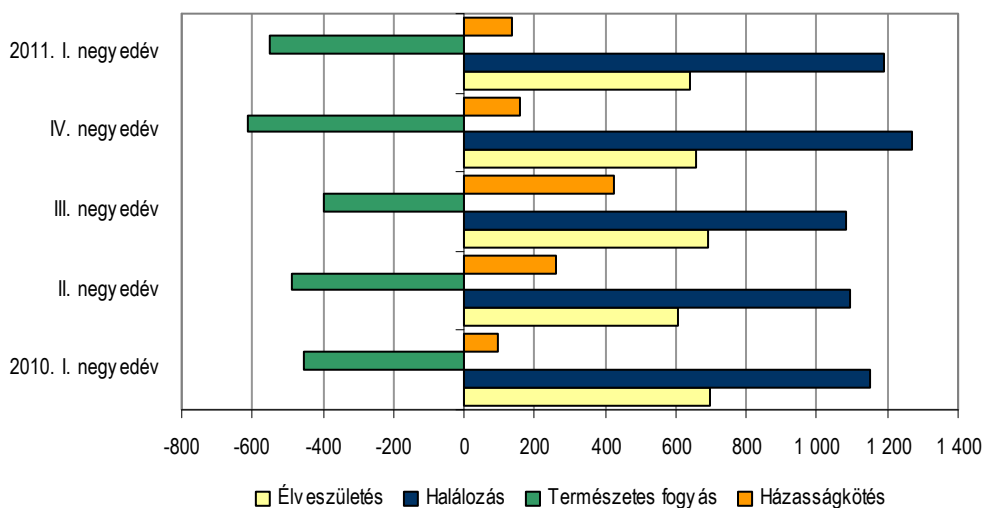
A mezőgazdasági termékek ára 45%-kal haladta meg az előző év azonos időszakit. Ezen belül a növényi termékek ára 64%-kal, az élő állatok és állati termékek árai 14%-kal emelkedtek. A növényi termékeken belül nagyok az eltérések: míg a gabonafélék 93%-kal, a virágok 1,5%-kal kerültek többre, mint az előző év I. negyedében. Az élő állatok és állati termékek közül a vágómarha termelői ára 37%-kal, a vágóbaromfié 14%-kal, a vágósertésé 4,8%-kal emelkedett. A tehéntej termelői ára 22%-kal nőtt, az étkezési tojásé 4,5%-kal csökkent. 2011 I. negyedében a mezőgazdaság ráfordítási árai 16%-kal múlták felül az előző év azonos időszakit. Az emelkedésre a takarmányok árának 38%-os, az energiaárak 16%-os, valamint a műtrágya árának 35%-os növekedése is hatást gyakorolt. A mezőgazdasági beruházások árai az I. negyedévben 0,1%-kal haladták meg az előző év január-márciusit. Az agráröllő 125%, ami azt jelenti, hogy a mezőgazdasági termelői árak nagyobb mértékben emelkedtek, mint a ráfordítási árak.

Népmozgalom

Az elveszületések száma Békés megye kivételével minden megyében csökkent az előző év azonos időszakához viszonyítva. 2011 I. negyedévének adatai alapján Heves megyében az előző év január-márciusához képest 7,7%-kal kevesebb (643) gyermek született. A csökkenés mértéke az országosnál (10%) kisebb volt. A gyermekek több mint fele (51%) községekben született. Az ezer lakosra jutó elveszületések száma 2,1, az országgal azonos. Az újszülöttek között a fiúk voltak többségben, számuk (331) 6,1%-kal haladta meg a lányokét.

7. ábra

Heves megye fontosabb népmozgalmi adatai



2011 első három hónapjában 1191-en haltak meg, 3,4%-kal többen, mint az előző év azonos időszakában. Ezer elveszületésre 6,2 csecsemőhalálozás jutott, mely az országos átlagot (5,1) meghaladta, de a régiós (10) alatt maradt. Ezer elveszületésre 1852 halálozás jutott az első negyedévben, 12%-kal több mint egy évvel korábban. A mutató értéke a községekben jóval magasabb (2154), míg a városokban (1732) a megyei átlag alatt maradt, és Egerben (1250) a legkisebb. A lakónépesség természetes fogyása az egy évvel korábbihoz viszonyítva 20%-kal nőtt, ez meghaladta a régiós (18%) ütemet, de az országos (37%) alatt maradt.

Az év első három hónapjában Heves megyében 134 pár állt anyakönyvvezető elé, amely 40%-kal több házasságot jelentett, mint 2010. január-márciusban. A községekben 59, Egerben és a többi városban 75 házasságot kötöttek.

Foglalkoztatottság, keresetek, munkaerő-piaci folyamatok

Heves megyében 2011. I. negyedévben – a KSH munkaerő felmérése alapján – a 15-74 éves munkaképes korú népesség 52%-a, 122,6 ezer fő jelent meg a munkaerőpiac kínálati oldalán, 87%-uk foglalkoztatottként. A munkanélküliek száma 15,6 ezer főt tett ki, ami 13%-os munkanélküliségi rátát eredményezett. Ez 1,1 százalékponttal meghaladta az ország átlagát, de 4,6 százalékponttal alatta maradt az Észak-magyarországi régióénak. A munkanélküliek számának változása az előző év azonos időszakához képest követte az országos tendenciát, a csökkenés mértéke (7,3%) azonban 5,7 százalékponttal magasabb volt. A foglalkoztatási ráta 45%-ot ért el, ami a fővárossal számolt megyék rangsorában a 7. legalacsonyabb értéket jelentette, és az országos átlagtól 3,2 százalékponttal lefelé tért el. A megyében 2011. I. negyedévben megállt a foglalkoztatottak számának 2010-ben – negyedévről-negyedévre – tapasztalt növekedése, de az előző év január-márciusit 108 fővel meghaladta. A vizsgált időszakban az ország gazdaságilag inaktív népességének 3,3%-a élt Heves megyében, számuk 1,6%-kal, 113,4 ezerre esett vissza egy év alatt.

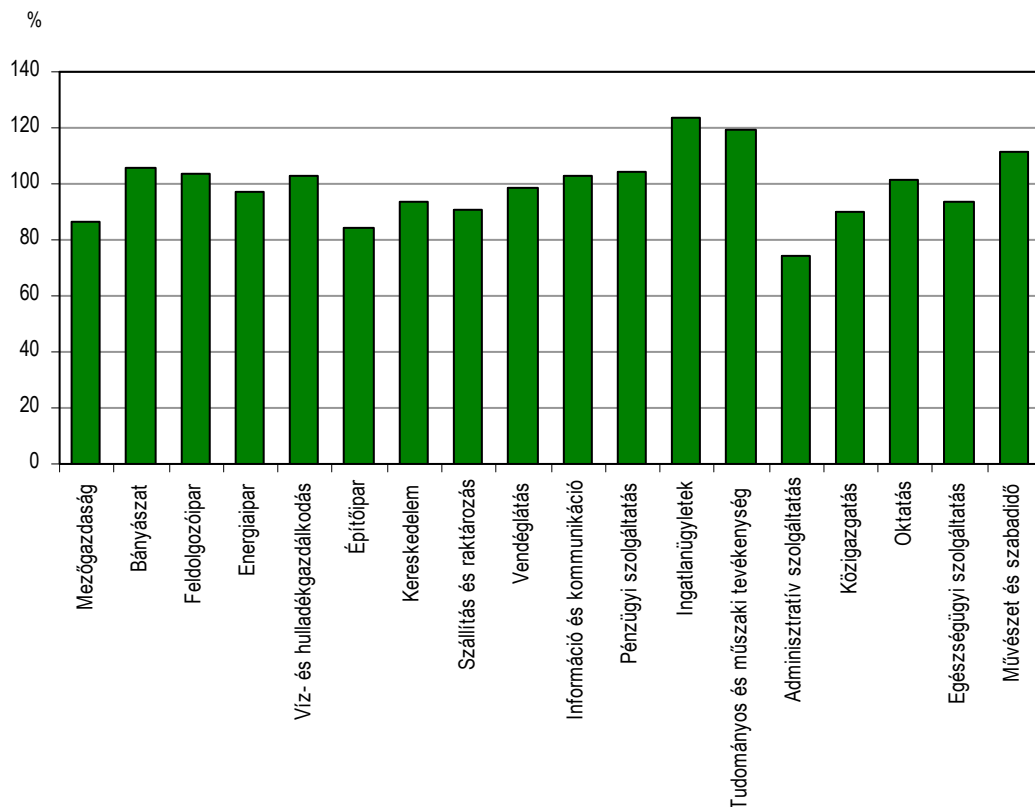
Az intézményi adatgyűjtés alapján Heves megyében 2011 I. negyedévében – a legalább 5 főt foglalkoztató vállalkozások, valamennyi költségvetési és társadalombiztosítási intézmény, valamint a kijelölt nonprofit szervezetek adatai alapján – 56,4 ezer fő állt alkalmazásban. Utóbbiak közel kilenctizedét teljes munkaidőben, több mint egytizedét részmunkaidőben foglalkoztatták. Míg az alkalmazásban állók száma a megyében összességében 2,1%-kal csökkent az előző év azonos időszakához képest, addig a részmunkaidősöké 6,1%-kal emelkedett.

Az év első három hónapjában az alkalmazásban állók 66%-át a versenyszférában, 28%-át költségvetési szerveknél foglalkoztatták, számuk mindkét gazdálkodási formában csökkent egy év alatt: előbbinél 0,4%-kal, utóbbinál azonban közel tizedével. A megyében átlagosan a dolgozók 58%-át fizikai foglalkozásúként tartották nyilván, akik átlagosan 2,6%-kal lettek kevesebben 2010. január-márciusához képest. Arányuk a vállalkozásoknál magasabb (73%), a költségvetési szférában alacsonyabb (29%) volt, de mindkét munkáltatói körben létszámleépítést (0,8; illetve 17%-osat) hajtottak végre. A szellemi foglalkozású dolgozók állománya a versenyszférában 0,8%-kal gyarapodott, a közszférában 6%-kal fogyott, ami összességében számuk 1,5%-os csökkenését eredményezte.

Heves megyében 2011. I. negyedévben a legnagyobb munkaadó – az országos tendenciának megfelelően – az ipar volt. Az alkalmazásban állók 37%-a dolgozott itt, arányuk 12 százalékponttal meghaladta a hazai; valamint 3,1 százalékponttal az Észak-magyarországi régió átlagát. A foglalkoztatottak közel negyedét további két nemzetgazdasági ágban – az oktatásban és az egészségügyi szolgáltatás területén – regisztrálták. Legnagyobb létszám bővítés az előző év azonos időszakához képest az egyéb szolgáltatás mellett (ahol közel háromszorosára nőtt az alkalmazásban állók száma) az ingatlanügyletek (23%-os), valamint a tudományos és műszaki tevékenység (19%-os) esetében következett be. Legerőteljesebben pedig az adminisztratív szolgáltatás (26%), az építőipar (16%) és a mezőgazdaság (14%) ágakban csökkent a dolgozók állománya.

A Heves megyében teljes munkaidőben alkalmazásban állók havi bruttó átlagkeresete 187,4 ezer forintot tett ki, melyet elsősorban az iparban fizetett magas bérek eredményeztek, ahol átlagosan havonta 228,3 ezer forintot számfejtettek. Ennél többet csak a pénzügyi szolgáltatásban dolgozók kaptak (238,1 ezer forintot). A többi nemzetgazdasági ágban a bruttó bérek 106,2-224 ezer forint között szóródtak. A versenyszférában dolgozók esetében a megyei átlag feletti, a költségvetési szerveknél átlag alatti keresetek érvényesültek. A havi bruttó átlagkereset összességében 1,8%-kal emelkedett az előző év azonos időszakához képest, ezen belül a vállalkozásoknál 6,8%-kal nőttek, a költségvetési szerveknél azonban – a 2010. évi kereset-kiegészítés januári és márciusi kifizetése miatt – 8,3%-os csökkenést mutattak ki.

**Az alkalmazásban állók számának alakulása nemzetgazdasági ágak szerint, 2011. I. negyedév
(előző év azonos időszaka = 100,0)**



Az átlagos (családi kedvezmény nélkül számított) havi nettó kereset a bruttónak 67%-át (125,7 ezer forintot) tette ki, mely 1,7%-kal felülmúlta a 2010. I. negyedévit. Összege az országos értéknél 14 ezer forinttal kevesebb, az Észak-magyarországinál 8,1 ezer forinttal magasabb volt. A nemzetgazdasági ágak közötti színvonalkülönbségek a nettó bérek esetében is fennálltak. Az alkalmazásban állók átlagos havi munkajövedelme az országosnak közel kilenctizedét adta, azaz 198,2 ezer forintot, összege 2,1%-kal haladta meg az előző év azonos időszakit. Az egyéb munkajövedelem aránya átlagosan 5,5%-ot képviselt, kiugróan magas a szállítás és raktározás területén (13%).

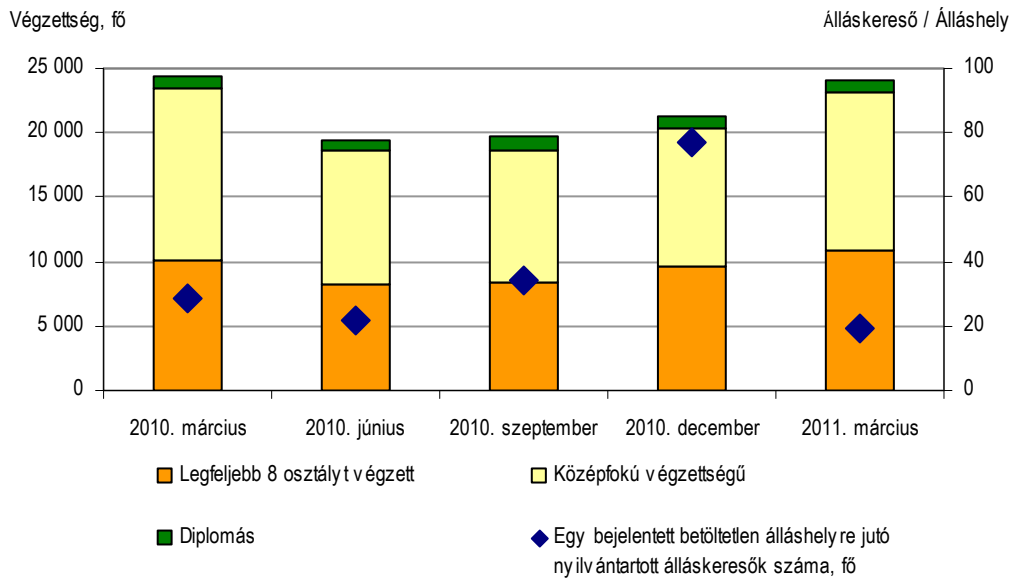
A Foglalkoztatási Hivatal adatai alapján Heves megyében 2011. március végén 24 095 álláskeresőt tartottak nyilván, számuk – az országos (0,9%-os) és az Észak-magyarországi (4,7%-os) növekedéssel ellentétben – 1,2%-kal visszaesett az egy évvel korábbihoz képest. A megyében a férfi álláskeresők dominanciája érvényesült, arányuk 54%. A regisztrált álláskeresőkön belül a férfiak száma 5,2%-kal csökkent, a nőké azonban 4%-kal emelkedett 2010 márciusához képest. Az álláskeresők között magas az alapfokú és szakmunkás végzettséggel rendelkezők aránya, együttesen 17,7 ezer főt képviseltek.

Az álláskeresők több mint 15%-a 25 éven aluli, de jelentős a 30-34; valamint a 35-39 éves korosztály érintettsége is (14-14%). Pályakezdők adták a munkát keresők 9%-át, elhelyezkedési esélyük némileg kedvezőtlenebbé vált egy év alatt, arányuk 0,4 százalékponttal, számuk 4%-kal emelkedett 2010. március végéhez képest. 2011. március végén 46%-kal több, azaz 1261 bejelentett betöltetlen álláshelyre várták a jelentkezőket, melynek 92%-a fizikai jellegű volt. Így némileg javultak az elhelyezkedési lehetőségek, ugyanis az egy álláshelyre jutók száma 2010 I. negyedévéhez képest 28-ról 19-re esett vissza. Mind az álláskeresői járadékban, mind az álláskeresői segélyben részesülők száma mérséklődött (18; illetve

1,4%-kal). Rendelkezésre állási támogatást 6856 főnek nyújtottak, 2011. január 1-jétől az előbbit felváltó bérpótló juttatást 1937 főnek folyósítottak.

9. ábra

A nyilvántartott álláskereső megoszlása iskolai végzettség szerint és az egy bejelentett betöltetlen álláshelyre jutó nyilvántartott álláskereső száma



Lakásépítés

Heves megyében 2011 I. negyedévében 24 lakást építettek, 63%-kal kevesebbet, mint az előző év azonos időszakában. Az új lakások közül 23 saját használatra, egy értékesítés céljából készült.

A lakások több mint kilenctizede (92%-a) új családi házban épült, míg 2010 I. negyedévében az új, többszintes, többlakásos épületek részesedése volt nagyobb (50%). Minden lakást természetes személyek építettek (egy kivételével), a kivitelezők az esetek kétharmadában egyéni vállalkozások voltak. Az épített lakások átlagos alapterülete 124 m², az előző évinél 28 m²-rel nagyobb. 100 m² feletti alapterülettel a lakások 71%-a rendelkezett. Az új lakások 67%-a 4 és több szobás, míg az előző év első negyedévében a 3, illetve 2 szobás lakások képviseltek nagyobb részt (25; és 23%-ot).

A lakások felszereltségét tekintve minden lakás ellátott fürdőszobával, háromnegyedük külön WC-helyiséggel, harmaduk dupla komforttal is. Főzőhelyiséggel 96%-uk rendelkezett. A lakások 83%-a etázsífűtéssel, nyolcada helyiségfűtéssel és egy lakás egyedi központi fűtéssel ellátott. Egy év alatt 27,6 százalékponttal csökkent a gázzal fűtött lakások aránya (58%), míg a szilárd tüzelővel fűtöttek részesedése 19,3 százalékponttal nőtt.

A lakások – egy kivételével – közüzemi vízvezetékekkel ellátottak, közcsonna-hálózatba háromnegyedük kapcsolódott. Vezetékes gázzal szintén háromnegyedük rendelkezett.

2011 I. negyedévében 7 lakás szűnt meg (63%-kal kevesebb, mint egy évvel korábban). A megszűnés legfőbb (57%) oka avulás. A megszűnt lakások többsége (71%-a) 1960 előtt épült.

Az év első három hónapjában Heves megyében 57 lakásra adtak ki építési engedélyt az építésügyi hatóságok, ez 24%-kal több mint 2010. január-márciusban. Az engedélyek 35%-át a megyeszékhelyen, 30%-át a községekben épülő lakásokra adták ki.

Táblázatok

Összehasonlító adatok (megye – régió – ország)

2011. I. negyedév

Megnevezés	Borsod- Abaúj- Zemplén	Heves	Nógrád	Észak- Magyar- ország	Ország
	megye				
Lakónépesség					
Népesség száma, ezer fő ^{a)}	685	308	202	1 195	9 986
Népesség indexe	98,9	98,9	98,6	98,8	99,7
Ipar					
Termelés volumenindexe ^{b)}	116,9	118,9	105,8	116,7	112,3
Egy lakosra jutó termelési érték ^{b)} , ezer Ft	689,0	571,9	199,5	576,1	554,6
Termelés volumenindexe ^{c)}	118,7	117,0	107,0	117,5	111,4
Értékesítés volumenindexe ^{c)}	116,0	116,3	112,6	115,9	104,1
Ezen belül: belföldi	99,4	100,6	111,4	99,9	87,3
export	126,3	123,5	112,8	124,5	117,6
Értékesítésből az export aránya, %	67,5	73,0	85,5	69,9	62,7
Építőipar					
Építőipari termelés volumenindexe ^{d)}	100,2	69,1	95,5	89,6	91,3
Egy lakosra jutó termelési érték, ^{d)} ezer Ft	11,6	9,9	5,2	10,1	18,4
Turizmus					
Vendégek száma, ezer	42,8	65,5	5,6	113,9	1 214,7
Vendégek számának indexe	102,8	137,2	77,0	117,8	105,9
Vendégéjszakák száma, ezer	96,1	139,3	11,3	246,7	2 930,8
Vendégéjszakák számának indexe	113,8	131,1	71,6	119,5	105,9
Regisztrált vállalkozások^{e)}					
Regisztrált vállalkozások száma	72 576	46 276	22 458	141 310	1 615 860
1000 lakosra jutó vállalkozás	106	150	111	118	162
Beruházás					
Teljesítményérték, millió Ft	26 753	7 934	2 717	37 403	518 099
Egy lakosra jutó teljesítményérték, ezer Ft	39,1	25,8	13,4	31,3	51,9
Gazdasági aktivitás^{f)}					
Aktivitási arány, %	50,9	51,9	47,6	50,6	55,0
Foglalkoztatási arány, %	41,4	45,4	38,1	41,8	48,6
Munkanélküliségi ráta, %	18,7	12,7	19,9	17,3	11,6
Alkalmazásban állók száma és keresete^{g)}					
Alkalmazásban állók					
száma, ezer fő	127,8	56,4	29,6	213,8	2 641,5
számának indexe	98,5	97,9	95,1	97,8	100,7
havi bruttó átlagkeresete, Ft	170 069	187 404	159 843	173 202	210 036
havi bruttó átlagkeresetének indexe	101,3	101,8	99,5	101,2	101,5
havi nettó átlagkeresete ^{h)} , Ft	115 807	125 661	109 597	117 533	139 707
havi nettó átlagkeresetének indexe ^{h)}	100,6	101,7	98,3	100,6	103,5
Lakásépítés					
Épített lakás	39	24	19	82	3 141
Épített lakások indexe	19,8	37,5	86,4	29,0	65,1
Tízezer lakosra jutó épített lakások száma	0,6	0,8	0,9	0,7	3,1

a) 2011. január 1-jén.– b) A 4 főnél többet foglalkoztató szervezetek telephely szerinti adatai.– c) A 49 főnél többet foglalkoztató szervezetek székhely szerinti adatai.– d) A 4 főnél többet foglalkoztató szervezetek székhely szerinti adatai.– e) Az országos adatok a külföldön működőkkel együtt.– f) A KSH munkaerő-felmérése alapján.– g) A 4 főnél többet foglalkoztató vállalkozások, létszámhatártól függetlenül a költségvetési szervek és a kijelölt nonprofit szervezetek székhely szerinti adatai.– h) Családi kedvezmény nélkül.

Index: előző év azonos időszaka (időpontja) = 100,0)

Gazdasági-társadalmi jelzőszámok I., 2011

Megnevezés	Heves megyében				Országosan, I. n. év
	I. n. év	I. félév	I–III. n. év	I–IV. n. év	
Ipari termelés értéke ^{a)} , millió Ft	176 130				5 538 682
előző év azonos időszaka = 100,0	118,9				112,3
Ipari termelés értéke ^{b)} , millió Ft	157 312				5 044 909
előző év azonos időszaka = 100,0	117,0				111,4
Ipari értékesítés ^{b)} , millió Ft	155 523				5 679 474
előző év azonos időszaka = 100,0	116,3				104,1
Ezen belül: belföldi értékesítés, millió Ft	41 967				2 120 834
előző év azonos időszaka = 100,0	100,6				87,3
export, millió Ft	113 556				3 558 640
előző év azonos időszaka = 100,0	123,5				117,6
Építőipari termelés értéke ^{c)} , millió Ft	3 051				183 795
előző év azonos időszaka = 100,0	69,1				91,3
Épített lakások száma	24				3 141
előző év azonos időszaka = 100,0	37,5				65,1
Megszűnt lakások száma	7				316
előző év azonos időszaka = 100,0	36,8				62,7
Kiadott lakásépítési engedélyek száma	57				2 398
előző év azonos időszaka = 100,0	123,9				48,8
Élveszületések száma	643				21 181
előző év azonos időszaka = 100,0	92,3				89,8
Halálozások száma	1 191				34 763
előző év azonos időszaka = 100,0	103,4				103,9
Természetes szaporodás, fogyás (-)	-548				-13 582
előző év azonos időszaka = 100,0	120,4				137,5
Kereskedelmi szálláshelyek vendégéjszakáinak száma	139 326				2 930 801
előző év azonos időszaka = 100,0	131,1				105,9
Ebből: külföldiek	11 161				1 403 858
előző év azonos időszaka = 100,0	128,2				106,7
Beruházások teljesítményértéke, millió Ft	7 934				518 099
Alkalmazásban állók száma ^{d)}	56 399				2 641 453
előző év azonos időszaka = 100,0	97,9				100,7
Alkalmazásban állók havi bruttó átlagkeresete ^{d)} , Ft	187 404				210 036
előző év azonos időszaka = 100,0	101,8				101,5
Alkalmazásban állók havi nettó átlagkeresete ^{d) e)} , Ft	125 661				139 707
előző év azonos időszaka = 100,0	101,7				103,5
Alkalmazásban állók átlagos havi munkajövedelme ^{d)} , Ft	198 220				222 246
előző év azonos időszaka = 100,0	102,1				101,9

a) A 4 főnél többet foglalkoztató szervezetek telephely szerinti adatai, az indexek összehasonlító áron.– b) A 49 főnél többet foglalkoztató szervezetek székhely szerinti adatai, az indexek összehasonlító áron.– c) A 4 főnél többet foglalkoztató szervezetek székhely szerinti adatai, az indexek összehasonlító áron.– d) A 4 főnél többet foglalkoztató vállalkozások, létszámhatártól függetlenül a költségvetési szervek és a kijelölt nonprofit szervezetek székhely szerinti adatai.- e) Családi kedvezmény nélkül.

Gazdasági-társadalmi jelzőszámok II., 2011

Megnevezés	Heves megyében				Országosan, I. n. év
	I. n. év	II. n. év	III. n. év	IV. n. év	
Foglalkoztatottak száma ^{a)} , ezer fő	107,0				3 732,5
előző év azonos időszaka = 100,0	100,1				100,4
Munkanélküliek száma ^{a)} , ezer fő	15,6				489,8
előző év azonos időszaka = 100,0	92,7				98,4
Gazdaságilag inaktív népesség száma ^{a)} , ezer fő	113,4				3 460,2
előző év azonos időszaka = 100,0	98,4				99,7
Munkanélküliségi ráta ^{a)} , %	12,7				11,6
Nyilvántartott álláskeresők száma az időszak végén	24 095				649 990
előző év azonos időpontja = 100,0	98,8				100,9
Álláskeresési járadékban részesültek száma az időszak végén	4 401				134 871
előző év azonos időpontja = 100,0	82,0				85,2
Álláskeresési segélyben részesültek száma az időszak végén	2 773				73 986
előző év azonos időpontja = 100,0	98,6				109,4
Szociális ellátásban részesültek száma az időszak végén ^{b)}	8 795				193 811
előző év azonos időpontja = 100,0	116,3				108,9

a) A KSH munkaerő-felmérése alapján.– b) Tartalmazza a rendelkezésre állási támogatásban, a rendszeres szociális segélyben és a bérpótló juttatásban részesülők számát.

További információk, adatok (linkek):

[Részletes megyei adatok](#)

[stADAT-táblák](#)

[Módszertan](#)

Elérhetőségek:

Felelős szerkesztő: Zilahy Edina osztályvezető

További információ: Miholecz Zita Tímea, Vigné Cseh Magdolna szerkesztők

Telefon: (+36-1) 4874-341, (+36-1) 4874-363

zitatimea.miholecz@ksh.hu / magdolna.vighnecseh@ksh.hu

ugyfelszolgalat.eger@ksh.hu