

Statisztikai tájékoztató

Hajdú-Bihar megye, 2011/1



2011. június

Tartalom

Bevezető	2
Gazdasági szervezetek	2
Beruházás	3
Mezőgazdaság	4
Ipar	5
Építőipar	6
Kereskedelmi szálláshelyek	7
Lakásépítés	7
Foglalkoztatottság, munkanélküliség	8
Keresetek	10
Népesség, népmozgalom	10
Közlekedési balesetek	11
Táblázatok	12

További információk, adatok (linkek)

Elérhetőségek

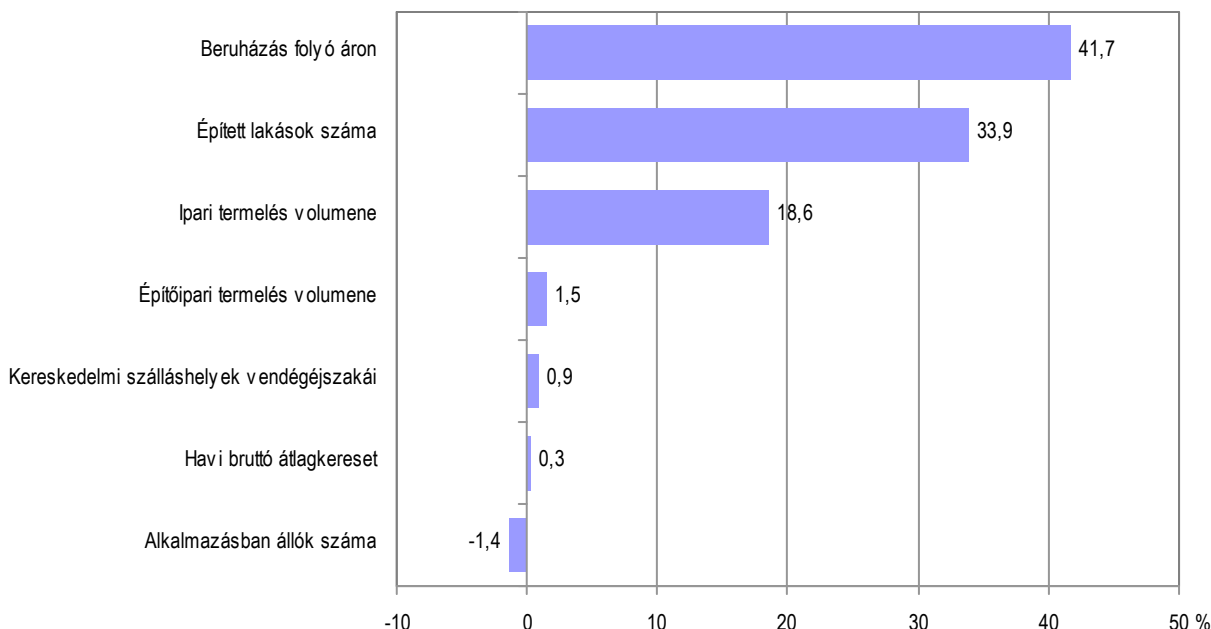
Bevezető

A megye gazdasági folyamatait jellemző, 2011. I. negyedévi előzetes statisztikai mutatók többségében meghaladják az előző év azonos időszakának alacsony bázisait.

A főbb gazdasági ágak közül az ipar teljesítménye nagyobb, a megyei székhelyű építőiparé szerényebb mértékben növekedett az előző év azonos időszakához képest. A kereskedelmi szálláshelyek vendégforgalma szintén élénkült. Az átadott új lakások száma és a megyei székhelyű gazdasági szervezetek folyó áron számított beruházása jelentősen meghaladta a 2010. I. negyedévi alacsony bázist. A lakossági munkaerő-felmérés alapján az egy évvel korábbinál többen jelentek meg a munkaerőpiacon, a foglalkoztatottak és a munkanélküliek számát egyaránt bővítve. A gazdasági szervezeteknél alkalmazásban állók száma a versenyszférában kissé nőtt.

1. ábra

Fontosabb megyei gazdasági jelzőszámok változása, 2011. I. negyedév
(2010 I. negyedévéhez képest)



Előzetes adatok szerint a mérséklődő születésszámból adódó természetes fogyás a megye népességét tovább csökkentette.

Gazdasági szervezetek

2011. március 31-én Hajdú-Bihar megyei székhellyel 95 ezer gazdasági szervezetet tartottak nyilván, 2,9%-kal többet, mint egy évvel korábban. A regisztrált szervezetek 72%-a egyéni, 22%-a társas vállalkozásként működött, a nonprofit szervezetek 6, a költségvetési és társadalombiztosítási szervek pedig 1% alatti részarányt képviseltek. (2011. január 1-jétől a gazdasági szervezetek gazdasági forma szerinti besorolása a GFO'11 nomenklatúra alapján történik, így az adatok korábbi időpontokkal való összehasonlíthatósága korlátozott.)

A megyében bejegyzett 68 ezer egyéni vállalkozás 29%-a egyéni vállalkozói nyilvántartásban szereplő vállalkozó volt (amely a 2010. végéig alkalmazott nomenklatúrában a vállalkozói igazolvánnyal rendelkezőknek felelt meg). Az egyéni vállalkozások 71%-át jellemzően az adó-

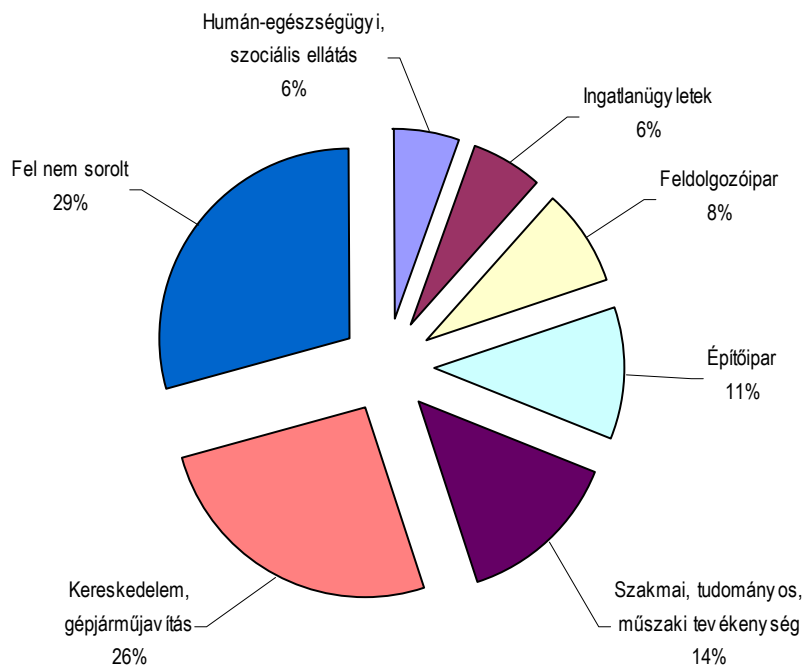
számmal rendelkező magánszemélyek (zömmel mezőgazdasági őstermelők) adták. A munkavégzés jellege szerint az egyéni vállalkozók 39%-a mellékfoglalkozásban, 31%-a főfoglalkozásban, 30%-a pedig nyugdíj mellett folytatta tevékenységét.

A Hajdú-Bihar megyei székhellyel rendelkező 21 ezer társas vállalkozás 62%-át korlátolt felelősségű társaságként, 34%-át betéti társaságként jegyezték, és további 1–1%-uk részvénytársaságként, illetve szövetkezetként szerepelt a nyilvántartásban.

A társas vállalkozások legnagyobb része, 26%-a a kereskedelem, gépjárműjavítás, 14%-a a szakmai, tudományos, műszaki tevékenység területén folytatta tevékenységét, további 11%-uk az építőiparba, 8%-uk pedig a feldolgozóiparba tartozott.

2. ábra

A társas vállalkozások megoszlása főbb gazdasági ágak szerint a megyében, 2011. március 31.



Hajdú-Bihar megyében az ezer lakosra jutó vállalkozások száma (165) kissé meghaladta az országos átlagot (162), ami a jelentős számú egyéni vállalkozás jelenlétéből adódott. Az egyéni vállalkozások elterjedtsége (126) ugyanis ötödével múlta felül az országosan jellemző szintet (105), miközben a társas vállalkozásoké (39) mindössze az átlagos (57) kétharmadát tette ki.

Beruházás

2011 I. negyedében a megfigyelt Hajdú-Bihar megyei székhelyű gazdasági szervezetek 22,3 milliárd forint értékű beruházást valósítottak meg, folyó áron számítva 42%-kal többet, mint egy évvel korábban. Ezen belül a gépek, berendezések, járművek beszerzéséhez, létesítéséhez, felújításához kapcsolódó kiadások nominálisan 71%-kal növekedtek, miközben az épületek és egyéb építmények beruházásai 19%-kal, az egyéb célra (ültetvény, erdő, tenyész- és igásállat, föld, telek stb. beszerzésére) fordított fejlesztési ráfordítások 24%-kal haladták meg a 2010. I. negyedévi szintet. Így anyagi-műszaki összetételét tekintve a beruházások 52%-át a gép- és berendezésberuházások jelentették, az épületek és egyéb építmények építése pedig 43%-os részarányt képviselt. (A beruházások fennmaradó 5%-át egyéb célra fordították.)

A teljesítményérték legnagyobb szeletét (35%-át) adó feldolgozóipar beruházásai – az egy évvel korábbi jelentős visszaesést követően – több mint kétszeresére emelkedtek a 2010. I. negyedévihez mérten. A beruházások hatoda a mezőgazdaságban összpontosult, ahol a jelentős

gép- és berendezésberuházások hatására folyó áron 37%-kal többet fordítottak fejlesztésekre, mint az előző év azonos időszakában. A szolgáltató ágak közül az oktatás beruházásainak teljesítményértéke – az előző negyedévekhez hasonlóan – kiemelkedően bővült, a széles körű intézménybővítések, -felújítások következtében. A megyei lakásépítések élénkülésével párhuzamosan számottevően (47%-kal) növekedtek az ingatlanügyletek nemzetgazdasági ág beruházásai is. Az investíciók 7%-át adó kereskedelem, gépjárműjavítás ágban 5,8%-kal növekedtek a fejlesztési ráfordítások, ugyanakkor a kisebb súlyt képviselő szállítás, raktározás területén jelentős csökkenés történt, amiben a 2010. I. negyedévi magas bázis is szerepet játszott.

Mezőgazdaság

2011 I. negyedévében az agrártermékek termelőiár-szintje országosan számottevően, 45,2%-kal haladta meg az előző év azonos időszakit; a növényi termékek ára 64,1, az élő állatok és állati termékeké 13,5%-kal nőtt. A növényi termékeken belül különösen (93,1%-kal) a gabonafélék ára haladta meg a 2010. azonos időszakit. Ugyanakkor a vágóállatok termelői ára 11,6, az állati termékek ára 17,6%-kal emelkedett. Ugyanebben az időszakban a mezőgazdasági termelés ráfordítási árszintje 16,1%-kal, vagyis a mezőgazdasági termelői áraknál kisebb mértékben emelkedett.

Az **Agrárgazdasági Kutató Intézet** 2011. május 16-i információja alapján Hajdú-Bihar megyében 30,5 ezer hektár mezőgazdasági területet (az előző évinek mintegy kétszeresét) belvíz borított, vagy károsan átnedvesedett, vizenyős volt. Ennek közel kétharmada műveletlenül maradt szántóterület volt. Az ősszel elvetett növénykultúrák 7,8 ezer hektáron pusztultak ki, teljes egészében vízkár miatt. A megye jellemző vetésszerkezetéből eredően ez többnyire (6,7 ezer hektáron) a kalászos növényeket érintette, nagyobb részt (5 ezer hektáron) a búzát. További mintegy ezer hektáron pedig a káposztarepce pusztult ki a talaj káros átnedvesedése miatt.

1. tábla

A megye mezőgazdasági területét ért vízkár

(hektár)

Megnevezés	2010. május 17.	2011. május 16.
Teljesen kipusztult kalászos összesen	2 091	6 708
Ebből: búza	1 230	4 961
őszi árpa	647	905
Teljesen kipusztult káposztarepce	1 507	1 048
Kipusztult állomány összesen	3 598	7 756
Ebből: vízkár miatt kipusztult	3 598	7 756
Árvízzel vagy belvízzel borított mezőgazdasági terület	14 230	30 447
Ebből: nem művelt vízzel borított vagy vizenyős terület	7 410 ^{a)}	18 684

a) 2010. április 19-ig.
Forrás: AKI

A belvíz mellett az elhúzódó hideg is késleltette a tavaszi munkák megkezdését, így a korai vetésű magvak nem kerülhettek ideje korán a földbe. Május 16-ig az előirányzott összes tavaszi vetésnek (217,8 ezer hektár) a 83%-át végezték el, amely a megyék rangsorában az egyik legalacsonyabb készültségi fokot jelentette. (Országosan ugyanebben az időszakban az előirányzott munkálatok 94%-át teljesítették.) A gabonafélék vetése a tervezetthez képest még nagyobb lemaradást mutatott, összesen 109,8 ezer hektáron került mag a földbe, az előirányzott terület 79,3%-án. A kukorica vetését május 16-ig 102,2 ezer hektáron fejezték be a megyében, amely a tervezett vetésterület 78,7%-ának felelt meg. Viszonylag kedvezőbb (96%-os) készültségi fok jellemezte a jelentősebb területre (41,2 ezer hektárra) előirányzott napraforgót.

A mezőgazdasági munkák állása a megyében 2011. május 16-án

Vetésterület	Előirányzott munka ^{a)} , hektár	Elvégzett munka, hektár	Elvégzett munka az előirányzott %-ában
Tavaszi vetés összesen	217 800	180 035	82,7
Ebből: gabonafélék összesen	138 473	109 770	79,3
ebből: kukorica	129 864	102 231	78,7
napraforgó	41 157	39 523	96,0
lucerna	5 710	4 697	82,3
zöldborsó	6 130	6 130	100,0
borsó	1 796	1 612	89,8
burgonya	713	1 068	149,8

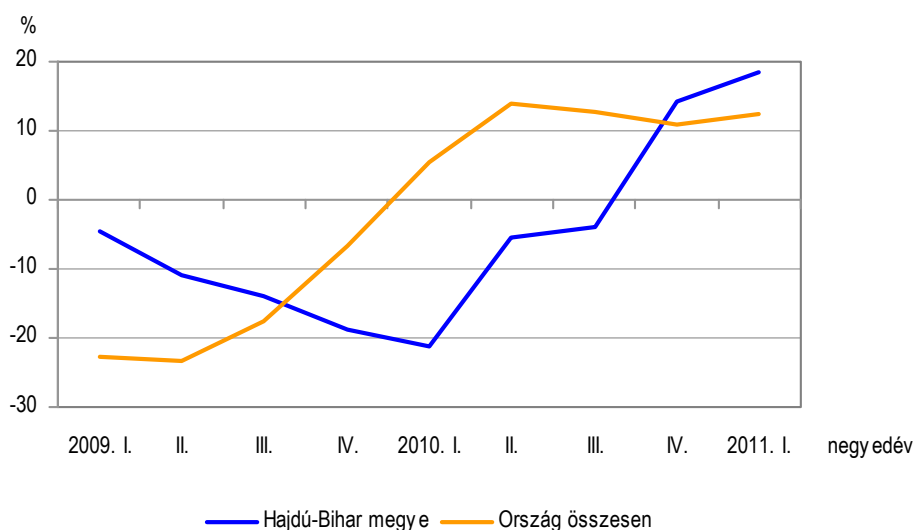
a) A tavaszi munkák megkezdésekor.

Forrás: AKI

Ipar

Hajdú-Bihar megye ipari termelése 2011 I. negyedévében összehasonlító áron számítva 19%-kal haladta meg az előző év azonos időszakának alacsony bázisát a legalább öt főt foglalkoztató ipari vállalkozások telephely szerinti információi alapján. (Országosan ezzel egyidejűleg 12%-os bővülést regisztráltak).

3. ábra

Az ipari termelési volumen változása
 (előző év azonos időszakához képest)


A telepekéhez hasonló képet mutatnak a megyei székhelyű, legalább 50 fős szervezetek adatai is, melyek produktuma 21%-kal növekedett.

A bővüléshez a megyében jelentős ipari ágazatok többsége hozzájárult. Közülük legnagyobb mértékben a gyógyszergyártás teljesítménye nőtt, mely a vegyi anyag, termék gyártása ágazattal együtt az ipari termelés háromtizedét adta. Számottevően (32%-kal) növekedett a gépipar produktuma is a kivitel expanziójával összefüggésben. Így az exportorientált ágazatcsoport részaránya az ipari termelésből 24%-ot tett ki. A élelmiszeripar bővülése az előbbieknél kisebb (7,6%-os) volt, és az ipari termelésből is szerényebb arányban, 16%-kal részesült. Ugyanakkor az ipari produktum 19%-át adó, kizárólag belföldre szolgáltatást nyújtó energiaipar teljesítménye nem érte el a 2010 I. negyedévi szintet.

2011 I. negyedében a megyei székhelyű közepes és nagyméretű ipari vállalkozásoknál 19,2 ezren álltak alkalmazásban, 2,8%-kal kevesebben, mint egy évvel korábban.

Az ipari értékesítés 2011. január–márciusi árszínvonala országosan 6,7%-kal volt magasabb a 2010 azonos időszakánál. A növekedést a belföldi értékesítés árának 9,2%-os és az export árszínvonal 4,9%-os emelkedése alakította.

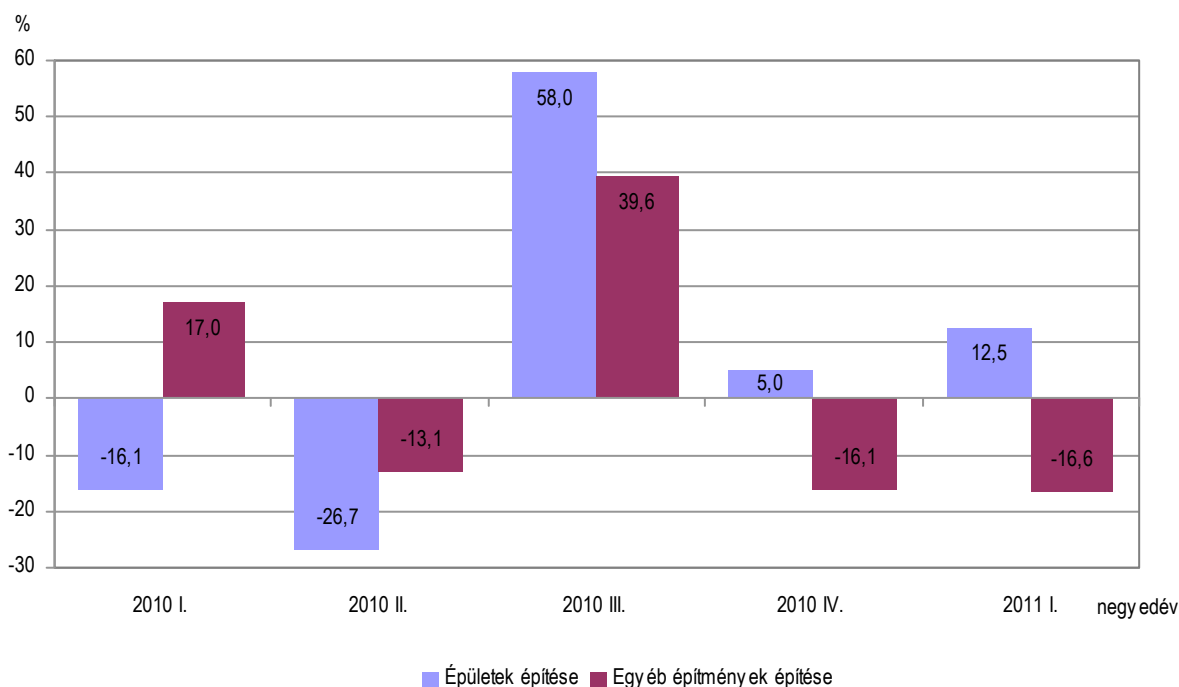
Építőipar

A legalább öt főt foglalkoztató, Hajdú-Bihar megyei székhellyel rendelkező építőipari vállalkozások 2011 I. negyedében 7,1 milliárd forint építőipari termelési értéket hoztak létre, összehasonlítva áron 1,5%-kal többet, mint az előző év azonos időszakában. (Országosan – ugyan ezen szervezetek körében – 8,7%-os csökkenés történt.)

Építményfőcsoportok szerint a termelési érték nagyobb részét, héttizedét kitevő épület építés volumene 12,5%-kal növekedett, az egyéb építményeken végzett munkáké ugyanakkor 16,6%-kal csökkent 2010. I. negyedéhez képest.

4. ábra

Az építőipari termelési volumen változása építményfőcsoportonként a megyében
(előző év azonos időszakához képest)



2011 január–március között a megfigyelt építőipari szervezetek 3,8 milliárd forint értékű munka elvégzésére kötöttek új szerződéseket, ami mindössze ötöde az egy évvel korábbinak. A jelentős visszaesést az épületek építésére vonatkozó megállapodások nagyarányú (87%-os) visszaesése okozta, miközben az egyéb építmények építésére kötött szerződések volumene 28%-kal maradt el a bázistól. Így az új szerződések 56%-a épületeken, 44%-a egyéb építményeken elvégzendő munkákra vonatkozott.

Március 31-én az építőipari vállalkozások teljes szerződésállományának értéke 25,3 milliárd forintot tett ki, összehasonlítva áron 38%-kal kevesebbet, mint egy évvel korábban. Ezen belül az épületek építésére vonatkozó megrendelések összege 41, az egyéb építményeké 26%-kal volt alacsonyabb, mint az előző év azonos időpontjában.

Az építőipar termelői árai 2011 I. negyedében országosan 2,4%-kal emelkedtek az előző év azonos időszakához viszonyítva, ami az egyes építményalcsoportok 1,8–4,2% közötti ár-emelkedésének eredőjeként alakult ki.

Kereskedelmi szálláshelyek

A megyei kereskedelmi szálláshelyek forgalma is emelkedett. A vendégek száma 1,7%-kal, a vendégéjszakáké 0,9%-kal nőtt az előző év azonos időszakához képest. (A vendégforgalom országosan is élénkülést mutat).

Az I. negyedévben 61 ezer vendég 179 ezer vendégéjszakát töltött el a megye kereskedelmi szálláshelyein. Az átlagos tartózkodási idő 2,9 éjszakát tett ki.

A vendégek nagy részét (83%-át) adó belföldi vendégek 144 ezer vendégéjszakát töltöttek el a megyében, amely 1,1%-os emelkedést jelent az előző év azonos időszakához képest.

A külföldiek 2011 I. negyedévében az összes megyébe látogató vendég 17%-át adták. Számuk 3,4%-kal nőtt 2010 azonos időszakához képest. A növekedés azonban vendégéjszakáik számában nem okozott változást. A legtöbben – az elmúlt év azonos időszakához hasonlóan – Romániából, Németországból és Ukrajnából érkeztek. Románia és Ukrajna esetében a vendégforgalom mind a vendégek, mind a vendégéjszakák alapján növekedett. A Németországból érkezők számában ugyan kisebb (1,1%-os) mérséklődés mutatkozott, ennek ellenére vendégéjszakáik 4,0%-kal bővültek. Jelentősen (négytizeddel) megnőtt a Szlovákiából érkezők megyei szálláshelyek iránti kereslete.

A vendégek 84%-a szállodában szállt meg, melyek közül a négycsillagos, illetve a gyógyszállodák vendégforgalma volt a legjelentősebb, ahol a szállodai vendégéjszakák 53, illetve 67%-át realizálták.

A kereskedelmi szálláshelyek 2011 I. negyedévében összesen 2 milliárd forint bruttó árbevételt értek el, folyó áron 2,4%-kal többet, mint 2010 I. negyedévében. A bevételek nagy része szállásdíjból (42%), illetve vendéglátásból (30%) származott. A vendéglátás bevétele 44%-kal nőtt az előző év azonos időszakához képest. A szállásdíj bevételek 73%-a belföldi vendégektől származott. A belföldi szállásdíj 42%-át – az előző évinél 2,3 százalékponttal nagyobb hányadát – üdülési csekkel fizették ki, így a beváltott üdülési csekkek értéke elérte a 256 millió forintot.

Lakásépítés

Hajdú-Bihar megyében 2011 I. negyedévében 170 új lakás épült, amely az előző év azonos időszakának alacsony bázisához képest 34%-os növekedést jelentett. Országosan a megyeivel ellentétes irányú változás, 35%-os csökkenés történt. Az építések intenzitása (tízezer lakosra vetített száma) meghaladta a vidéki régiók átlagát (1,8), valamint az utóbbinál jóval magasabb országos átlagot (3,1) is.

A használatba vételek meghatározó része 47, illetve 48%-a Debrecenben és a megye többi városában koncentrálódott, 5%-uk pedig a községekben valósult meg. Az épített lakások száma a megyeszékhelyen stagnált, a megye többi városában több mint kétszeresére nőtt, a községekben ugyanakkor 18%-kal csökkent.

Az építetőkörön belül a lakosság szerepe meghatározó. A lakások 91%-át természetes személyek építették, a vállalkozások részesedése alacsony szintű volt (mindössze 7 lakást építették). Így az új lakások nagy része (89%-a) saját használatra épült, csupán 18 készült értékesítési céllal. Az új lakóépületben létesült lakások közül 144 családi házban, 19 többszintes többlakásos épületben, 7 pedig csoportházban épült. 2011 I. negyedévében az épített lakások átlagos alapterülete 123 m² volt, és többségüket (67%) négy- vagy többszobásra tervezték.

A tárgyidőszakban a Hajdú-Bihar megyei építési hatóságok 110 új lakás építésére adtak ki engedélyt, 17%-kal kevesebbre, mint 2010 I. negyedévében.

Lakásépítés és megszűnés, 2011. I. negyedév

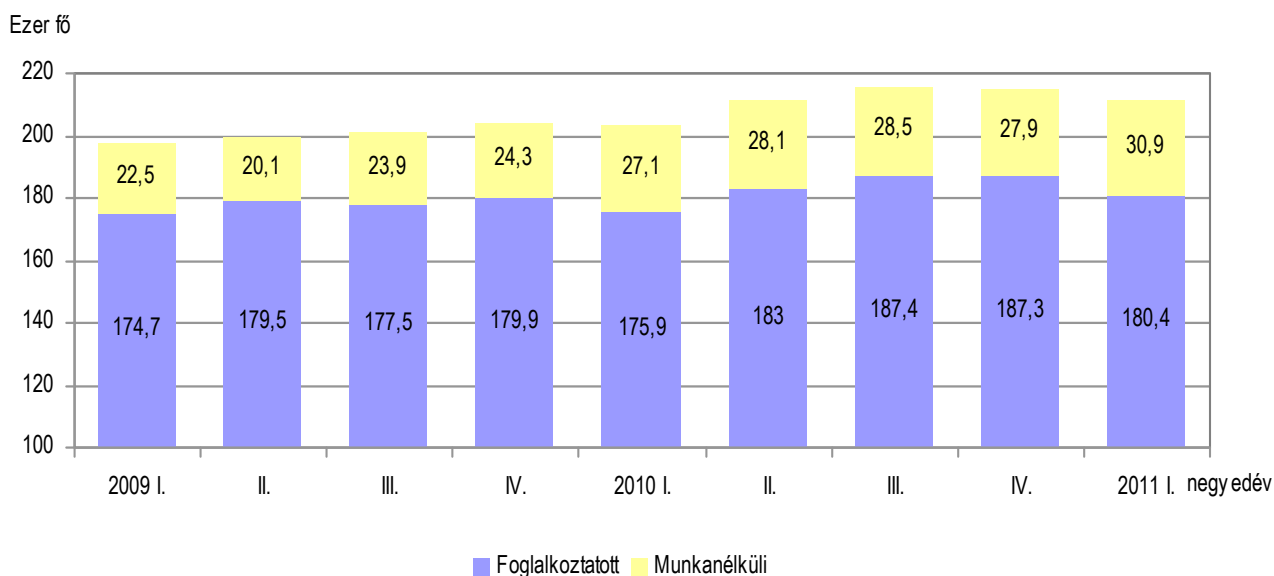
Megnevezés	Épített		Megszűnt		Kiadott lakásépítési engedélyek	
	lakások					
	száma	2010. I.n.év = 100,0	száma	2010. I.n.év = 100,0	száma	2010. I.n.év = 100,0
Debrecen	80	100,0	8	36,4	64	70,3
Többi város	81	225,0	18	75,0	31	110,7
Községek	9	81,8	12	300,0	15	115,4
Megye összesen	170	133,9	38	76,0	110	83,3
Ország összesen	3 141	65,1	316	62,7	2 398	48,8

Az I. negyedévben 38 lakás szűnt meg a megyében, többségük avulás miatt. A megszűnések száma 12-vel kevesebb volt, mint 2010 azonos időszakában. Az építések és a megszűnések egyenlegeként Hajdú-Bihar megye lakásállománya 132 lakással bővült.

Foglalkoztatottság, munkanélküliség

A Központi Statisztikai Hivatal **munkaerő-felmérése** alapján 2011 I. negyedévében a hajdú-bihari 15–74 éves népesség 51,1%-a, mintegy 211 ezer fő volt jelen a munkaerőpiacon foglalkoztatottként, vagy munkanélküliként. A megfigyelt időszakban a népesség aktivitási aránya 1,8 százalékponttal volt magasabb az előző év azonos időszakában mértnél. A gazdasági aktivitás fokozódását elsősorban a munkanélküliek számának jelentős (13,9%-os) emelkedése indukálta, miközben kisebb mértékben (2,6%-kal) a foglalkoztatottak köre is bővült. Így az év első három hónapjában átlagosan mintegy 180 ezer fő számított foglalkoztatottnak, amely alapján 43,7%-os foglalkoztatási arány számítható, 0,9 százalékponttal nagyobb, mint 2010 I. negyedévében. (Országosan 48,6%-os volt a foglalkoztatási arány, ami az előző év azonos időszakában jellemzőnél kissé magasabb.)

Gazdaságilag aktív népesség a megyében



A munkaerő-felmérés fogalmi meghatározása szerint mintegy 31 ezer fő tartozott a munkanélküliek körébe. A munkanélküliségi ráta 1,3 százalékpontos emelkedést követően 14,6%-ot tett ki. (A mutató értéke ugyanakkor országosan valamelyest csökkent, így 2011 I. negyedévében 11,6%-os volt.)

Az **intézményi adatgyűjtés** alapján Hajdú-Bihar megyében 2011 I. negyedévében a 4 főnél többet foglalkoztató vállalkozásoknál, létszámtól függetlenül a költségvetési és társadalombiztosítási intézményeknél, illetve a megfigyelt nonprofit szervezeteknél átlagosan mintegy 108 ezer fő állt alkalmazásban, nagyrészüket, 67 ezer fő a versenyszférában, 34 ezer fő pedig költségvetési szerveknél. Számuk összességében az előző év azonos időszakához képest 1,4%-kal csökkent. Ugyan a foglalkoztatásban nagyobb súlyú versenyszférában 1,0%-kal többen dolgoztak, mint egy évvel korábban, a mérséklődést így a költségvetési szerveknél dolgozók 7,0%-os létszámcsökkenése idézte elő. A költségvetési szerveknél jellemzően a fizikai foglalkozásúak száma csökkent az előző év azonos időszakában széles körű közfoglalkoztatás bázishatásaként. A vizsgált időszakban a megyében mintegy 14 ezer fő dolgozott részmunkaidőben. Számuk az előző év azonos időszakához képest 11%-kal bővült, így foglalkoztatottakon belüli arányuk 13%-ra emelkedett.

4. tábla

Alkalmazásban állók a megyében, 2011. I. negyedév

Állománycsoport	Összesen	Ebből	
		versenyszféra	költségvetés
Fő			
Fizikai foglalkozásúak	59 428	46 022	9 359
Szellemi foglalkozásúak	49 039	20 927	24 945
Összesen	108 467	66 949	34 304
2010. I. negyedév = 100,0			
Fizikai foglalkozásúak	97,3	101,4	81,6
Szellemi foglalkozásúak	100,1	100,3	98,1
Összesen	98,6	101,0	93,0

A foglalkoztatási helyzet más irányú megközelítését teszik lehetővé a **Nemzeti Foglalkoztatási Szolgálat** nyilvántartott álláskeresőkre vonatkozó adatai. E szerint Hajdú-Bihar megyében 2011. március végén mintegy 52 ezer álláskeresőt tartottak nyilván, 4,2%-kal többen, mint egy évvel korábban. Ezen belül a pályakezdők száma valamelyest (1,9%-kal) mérséklődött, és 5100 főt tett ki. Ugyanakkor a 25 évnél fiatalabb álláskeresőkből 1,3%-kal többen, 8400 főt regisztráltak. Az álláskeresők 46%-át a nők tették ki, és számuk a 2010. március végi állapothoz képest az átlagosnál nagyobb mértékben (6,5%-kal) nőtt.

Álláskeresési járadékban 8800 fő, segélyben pedig 5600 fő részesült. A járadékosok száma jelentősen nem változott, a segélyezetté viszont az egy évvel korábbinak mintegy ötödével bővült. E két ellátási formában részesülők összességében a munkanélküliek közel háromtizedét tették ki. További háromtizedük (17 700 fő) szociális ellátásban részesült, akik közül mintegy 4 ezer fő bérpótló juttatást kapott. A szociális ellátásban érintettek száma 4%-kal emelkedett.

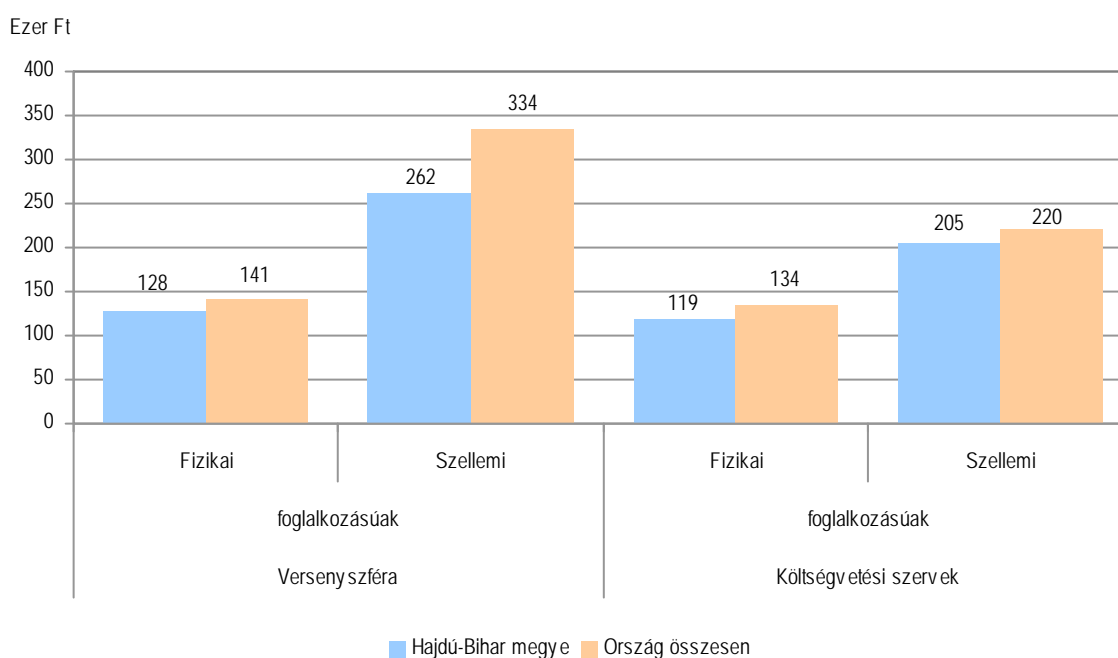
Kiugró változás figyelhető meg a bejelentett betöltetlen álláshelyek számában. A vizsgált időszak végén mintegy 4200 munkahely, az egy évvel korábbinak csaknem 2,3-szerese várt ki-
közvetítésre. Így egy álláshelyre a 2010. I. negyedévi 27-tel szemben 2011. I. negyedévében 13 álláskereső jutott.

Keresetek

Hajdú-Bihar megyében 2011 I. negyedévében a megfigyelési körbe tartozó szervezeteknél teljes munkaidőben foglalkoztatottak **havi bruttó átlagkeresete** 176 ezer forintot tett ki. A szellemi foglalkozásúak átlagosan 228 ezer, a fizikaiak pedig 126 ezer forintot kerestek havonta. A bruttó átlagkereset összességében számottevően nem változott az előző év azonos időszakához képest, részterületenként azonban eltérő változások figyelhetők meg. Ennek egyik vetülete, hogy a versenyszféra alkalmazottainak körében 4,8%-os növekedés, ezzel egyidejűleg a költségvetési szerveknél 6,4%-os csökkenés történt. A költségvetési szerveknél a mérséklődést a 2010. évi eseti keresetkiegészítés januári és márciusi kifizetése miatti bázishatás is magyarázza. A Hajdú-Bihar megyei alkalmazottak keresetszínvonala 16%-kal volt alacsonyabb az országosnál.

6. ábra

A teljes munkaidőben foglalkoztatottak havi bruttó átlagkeresete, 2011. I. negyedév



Az egyéb kereseti elemeket – mint például az étkezési, munkába járási, lakhatási költségtérítés – is figyelembe véve a megyei alkalmazottak átlagosan havi 185 ezer forintos **munkajövedelemmel** rendelkeztek, amely 1,0%-kal volt magasabb a 2010. I. negyedévinél. A kereseten felüli, úgynevezett egyéb munkajövedelmek az összes jövedelem 4,9%-át képezték.

A megfigyelt körben alkalmazottak havi bruttó átlagkeresete alapján (családi kedvezmény nélküli) a **nettó kereseti átlag** 119 ezer forintot tett ki, amely hasonló a 2010. I. negyedévihez

Népesség, népmozgalom

Hajdú-Bihar megyében 2011 I. negyedévében 1198 gyermek született, 10,8%-kal kevesebb, mint egy évvel korábban. Ugyanakkor 1702 haláleset történt, ami 0,6%-os csökkenést jelentett 2010 I. negyedévéhez képest. Így 2011 I. negyedévében a születések és halálozások egyenlege alapján a megye népességének mintegy 500 fős természetes fogyása mutatható ki, melynek üteme több mint harmadával erősödött az előző év azonos időszakához viszonyítva. (Az élveszületések száma országosan is tovább csökkent, miközben a halálozásoké emelkedett. Az ország egészére számított természetes fogyás üteme gyorsult.)

Az I. negyedévi adatokat tekintve kissé mérséklődött a megyei csecsemőhalandósági arányszám. Az ezer élveszületésre számított mutató értéke (4,2) az országos átlagnál (5,1) kedvezőbb.

2011 I. negyedévében a megyében 189 pár kötött házasságot, 7-tel több, mint 2010 azonos időszakában. (Országosan az év első három hónapjában regisztrált 4051 házasságkötés 42-vel, azaz 1,0%-kal haladta meg az egy évvel korábbit.)

Közlekedési balesetek

2011 I. negyedévében Hajdú-Bihar megye közútjain 146 közlekedési baleset történt, 24-gyel (14%-kal) kevesebb, mint egy évvel korábban. A megyében regisztrálták az országban történt balesetek 5%-át.

A balesetek közül 103 könnyű, 35 súlyos sérüléssel járt, 8 eset pedig halálos kimenetelű volt. A halálos áldozatot követelő balesetek száma 27%-kal, a súlyos sérülést okozóké 20%-kal, a könnyebb sérülésekkel járóké pedig 10%-kal csökkent 2010 azonos időszakához képest.

A közlekedési balesetek közül 9-et okoztak ittas állapotban, ami 4-gyel kevesebb a 2010 azonos időszakánál, és halálos áldozatot ezúttal nem követelt az alkoholos befolyásoltság.

2011 I. negyedévében 204-en szenvedtek közúti balesetet, 17%-kal kevesebben a 2010. I. negyedévinél. Ezen belül a könnyen sérültek és a halálos sérülést szenvedők száma 17%-kal, a súlyosan sérülteké pedig 20%-kal mérséklődött.

5. tábla

A közúti balesetek főbb adatai, 2011. I. negyedév

Megnevezés	Hajdú-Bihar megye		Ország összesen	
	száma	2010. I. negyedév = 100,0	száma	2010. I. negyedév = 100,0
Balesetek összesen	146	85,9	2 933	100,5
Ebből: halálos	8	72,7	116	82,2
súlyos sérüléssel	35	79,5	814	96,6
könnyű sérüléssel	103	89,6	2 003	103,6
ittasan okozott	9	69,2	313	95,7
Balesetet szenvedett személyek összesen	204	82,6	3 919	99,5
Ebből: meghaltak	10	83,3	130	82,2
súlyosan megsérültek	40	80,0	942	95,2
könnyen megsérültek	154	83,2	2 847	102,0

A balesetek több mint 92%-a a járművezetők hibájából következett be, és kétharmadukat személygépkocsival okozták. A járművezetők hibájára visszavezethető balesetek nagy része (46%-a) a sebesség nem megfelelő alkalmazása miatt történt. A balesetek egyaránt ötödét az elsőbbség meg nem adása, illetve a szabálytalan irányváltoztatás, haladás és kanyarodás váltotta ki. A gyalogosok hibájából 9 esetben következett be baleset, főként az úttesten való szabálytalan áthaladás miatt.

Táblázatok

Összehasonlító adatok
(megye – régió – ország)

2011. I. negyedév

Megnevezés	Hajdú- Bihar	Jász- Nagykun- Szolnok	Szabolcs- Szatmár- Bereg	Észak- Alföld	Ország
	megye				
Lakónépesség					
Népesség száma, ezer fő ^{a)}	539	387	556	1 482	9 986
Népesség indexe	99,6	99,0	99,2	99,3	99,7
Ipar					
Termelés volumenindexe ^{b)}	118,6	110,5	127,5	115,6	112,3
Egy lakosra jutó termelési érték ^{b)} , ezer Ft	294,2	806,9	200,5	392,9	554,6
Termelés volumenindexe ^{c)}	121,1	119,7	124,7	121,4	111,4
Értékesítés volumenindexe ^{c)}	95,3	116,3	124,5	104,8	104,1
Ezen belül: belföldi	86,2	108,5	103,1	90,8	87,3
export	128,6	120,9	136,7	127,8	117,6
Értékesítésből az export aránya, %	29,1	65,2	70,0	46,1	62,7
Építőipar					
Építőipari termelés volumenindexe ^{d)}	101,5	107,7	92,3	99,2	91,3
Egy lakosra jutó termelési érték, ^{d)} ezer Ft	13,2	9,3	10,8	11,3	18,4
Turizmus					
Vendégek száma, ezer	61,4	19,9	16,5	97,7	1 214,7
Vendégek számának indexe	101,7	105,0	103,0	102,6	105,9
Vendégéjszakák száma, ezer	178,6	47,8	27,7	254,0	2 930,8
Vendégéjszakák számának indexe	100,9	110,0	95,9	101,9	105,9
Regisztrált vállalkozások^{e)}					
Regisztrált vállalkozások száma	88 803	49 733	107 798	246 334	1 615 860
1000 lakosra jutó vállalkozás	165	129	194	166	162
Beruházás					
Teljesítményérték, millió Ft	22 329	11 531	12 128	45 989	518 099
Egy lakosra jutó teljesítményérték, ezer Ft	41,4	29,8	21,8	31,0	51,9
Gazdasági aktivitás^{f)}					
Aktivitási arány, %	51,1	51,7	50,7	51,1	55,0
Foglalkoztatási arány, %	43,7	44,9	39,8	42,5	48,6
Munkanélküliségi ráta, %	14,6	13,1	21,6	16,8	11,6
Alkalmazásban állók száma és keresete^{g)}					
Alkalmazásban állók					
száma, ezer fő	108,5	76,2	95,7	280,3	2 641,5
számának indexe	98,6	97,6	93,7	96,6	100,7
havi bruttó átlagkeresete, Ft	175 494	160 049	162 750	166 988	210 036
havi bruttó átlagkeresetének indexe	100,3	100,7	104,6	101,9	101,5
havi nettó átlagkeresete ^{h)} , Ft	118 759	109 993	111 269	113 847	139 707
havi nettó átlagkeresetének indexe ^{h)}	100,0	99,9	102,7	101,0	103,5
Lakásépítés					
Épített lakás	170	30	35	235	3 141
Épített lakások indexe	133,9	34,9	19,6	59,9	65,1
Tízezer lakosra jutó épített lakások száma	3,2	0,8	0,6	1,6	3,1

a) 2011. január 1-jén.– b) A 4 főnél többet foglalkoztató szervezetek telephely szerinti adatai.– c) A 49 főnél többet foglalkoztató szervezetek székhely szerinti adatai.– d) A 4 főnél többet foglalkoztató szervezetek székhely szerinti adatai.– e) Az országos adatok a külföldön működőkkel együtt.– f) A KSH munkaerő-felmérése alapján.– g) A 4 főnél többet foglalkoztató vállalkozások, létszámhatártól függetlenül a költségvetési szervek és a kijelölt nonprofit szervezetek székhely szerinti adatai.– h) Családi kedvezmény nélkül.

Index: előző év azonos időszaka (időpontja) = 100,0

Gazdasági-társadalmi jelzőszámok I., 2011

Megnevezés	Hajdú-Bihar megyében				Országosan, I. n. év
	I. n. év	I. félév	I–III. n. év	I–IV. n. év	
Ipari termelés értéke ^{a)} , millió Ft	158 568				5 538 682
előző év azonos időszaka = 100,0	118,6				112,3
Ipari termelés értéke ^{b)} , millió Ft	127 935				5 044 909
előző év azonos időszaka = 100,0	121,1				111,4
Ipari értékesítés ^{b)} , millió Ft	253 033				5 679 474
előző év azonos időszaka = 100,0	95,3				104,1
Ezen belül: belföldi értékesítés, millió Ft	179 354				2 120 834
előző év azonos időszaka = 100,0	86,2				87,3
export, millió Ft	73 679				3 558 640
előző év azonos időszaka = 100,0	128,6				117,6
Építőipari termelés értéke ^{c)} , millió Ft	7089				183 795
előző év azonos időszaka = 100,0	101,5				91,3
Épített lakások száma	170				3 141
előző év azonos időszaka = 100,0	133,9				65,1
Megszűnt lakások száma	38				316
előző év azonos időszaka = 100,0	76,0				62,7
Kiadott lakásépítési engedélyek száma	110				2 398
előző év azonos időszaka = 100,0	83,3				48,8
Élveszületések száma	1 198				21 181
előző év azonos időszaka = 100,0	89,2				89,8
Halálozások száma	1 702				34 763
előző év azonos időszaka = 100,0	99,4				103,9
Természetes szaporodás, fogyás (–)	–504				–13 582
előző év azonos időszaka = 100,0	136,6				137,5
A kereskedelmi szálláshelyek vendégj- szakáinak száma	178 549				2 930 801
előző év azonos időszaka = 100,0	100,9				105,9
Ebből: külföldiek	10 690				1 403 858
előző év azonos időszaka = 100,0	100,0				106,7
Beruházások teljesítményértéke, millió Ft	22 329				518 099
Alkalmazásban állók száma ^{d)}	108 467				2 641 453
előző év azonos időszaka = 100,0	98,6				100,7
Alkalmazásban állók havi bruttó átlagke- resete ^{d)} , Ft	175 494				210 036
előző év azonos időszaka = 100,0	100,3				101,5
Alkalmazásban állók havi nettó átlagkere- sete ^{d) e)} , Ft	118 759				139 707
előző év azonos időszaka = 100,0	100,0				103,5
Alkalmazásban állók átlagos havi munka- jövödelme ^{d)} , Ft	184 507				222 246
előző év azonos időszaka = 100,0	101,0				101,9

a) A 4 főnél többet foglalkoztató szervezetek telephely szerinti adatai, az indexek összehasonlító áron.– b) A 49 főnél többet foglalkoztató szervezetek székhely szerinti adatai, az indexek összehasonlító áron.– c) A 4 főnél többet foglalkoztató szervezetek székhely szerinti adatai, az indexek összehasonlító áron.– d) A 4 főnél többet foglalkoztató vállalkozások, létszámhatártól függetlenül a költségvetési szervek és a kijelölt nonprofit szervezetek székhely szerinti adatai.– e) Családi kedvezmény nélkül.

Gazdasági-társadalmi jelzőszámok II., 2011

Megnevezés	Hajdú-Bihar megyében				Országosan, I. n. év
	I. n. év	II. n. év	III. n. év	IV. n. év	
Foglalkoztatottak száma ^{a)} , ezer fő	180,4				3 732,5
előző év azonos időszaka = 100,0	102,6				100,4
Munkanélküliek száma ^{a)} , ezer fő	30,9				489,8
előző év azonos időszaka = 100,0	113,9				98,4
Gazdaságilag inaktív népesség száma ^{a)} , ezer fő	201,9				3 460,2
előző év azonos időszaka = 100,0	96,7				99,7
Munkanélküliségi ráta ^{a)} , %	14,6				11,6
Nyilvántartott álláskeresők száma az időszak végén	52 920				649 990
előző év azonos időpontja = 100,0	104,2				100,9
Álláskeresési járadékban részesültek száma az időszak végén	8 773				134 871
előző év azonos időpontja = 100,0	100,1				85,2
Álláskeresési segélyben részesültek száma az időszak végén	5 582				73 986
előző év azonos időpontja = 100,0	121,5				109,4
Szociális ellátásban részesültek száma az időszak végén ^{b)}	17 736				193 811
előző év azonos időpontja = 100,0	104,0				108,9

a) A KSH munkaerő-felmérése alapján.– b) Tartalmazza a rendelkezésre állási támogatásban, a rendszeres szociális segélyben és a bérpótló juttatásban részesülők számát.

További információk, adatok (linkek):

[Részletes megyei adatok](#)

[stADAT-táblák](#)

[Módszertan](#)

Elérhetőségek:

Felelős szerkesztő: Malakucziné Póka Mária

További információ: Novák Géza

Telefon: (+36-52/529-809) geza.novak@ksh.hu

[Információs szolgálat](#), telefon: (+36-52/529-829, +36-52/529-804)