



Statisztikai tájékoztató Borsod-Abaúj-Zemplén megye, 2011/1

Tartalom

Összefoglaló	2
Ipar	2
Építőipar	4
Idegenforgalom	4
Gazdasági szervezetek	5
Beruházás	6
Áralakulás	7
Népmozgalom	7
Foglalkoztatottság, keresetek, munkaerő-piaci folyamatok	8
Táblázatok	11

További információk, adatok (linkek)

Elérhetőségek

Összefoglaló

A 2010-ben megindult ipari termelés növekedése 2011 I. negyedévében is tovább folytatódott, az emelkedés nagyobb volt, mint az előző év azonos időszakában. A belföldi értékesítés volumene alig változott, az export viszont jelentősen bővült. Az építőipar teljesítménye a megyében az előző évi szint közelében maradt, míg országosan visszaesett. Hazánkba és a megyébe is több vendég érkezett a kereskedelmi szálláshelyekre, mint 2010 I. negyedévében. A külföldi vendégek száma nőtt, a belföldieké alig változott az előző év azonos időszakához képest. A regisztrált gazdasági szervezetek száma 1,4%-kal gyarapodott. A beruházások teljesítmény-értéke folyóáron 35%-kal nőtt. A mezőgazdasági termékek árai jelentősen, 45,2%-kal, az ipari termelők árak 6,7%-kal, az építőipar árai 2,4%-kal meghaladták az előző év azonos időszakát, a fogyasztói árak emelkedése 4,2%-os volt. A természetes népmozgalmi folyamatok hatásaként a megye népességcsökkenése 5,1%-kal meghaladta a 2010. I. negyedévit. Az alkalmazásban állók száma 1,5%-kal mérséklődött, ezen belül a versenyszférában 8,9%-kal emelkedett, a költségvetési szervezeteknél 14%-kal visszaesett. A teljes munkaidőben alkalmazásban állók nettó átlagkeresete 0,6%-kal nőtt. 2011. március végén 6,2%-kal több álláskeresőt tartottak nyilván, mint az előző év márciusában.

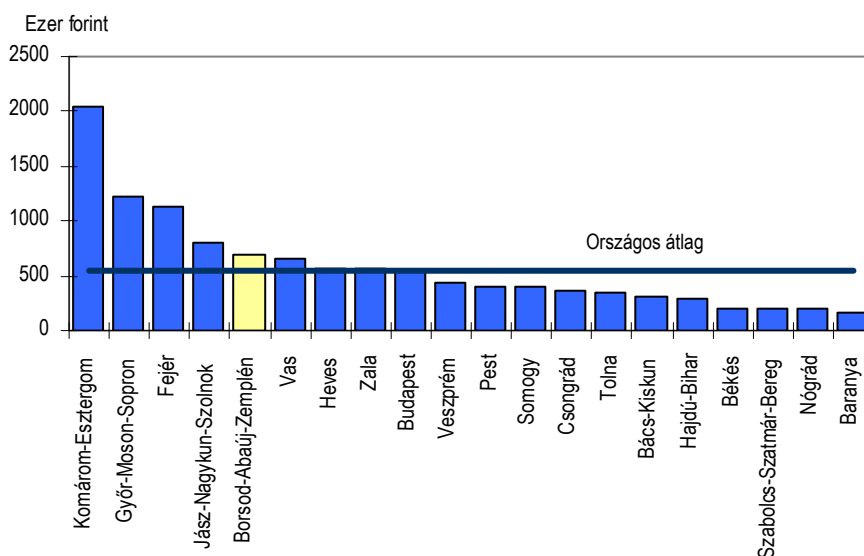
Ipar

A 2010-ben megindult termelés növekedése 2011 I. negyedévében is folytatódott, az emelkedés jelentősebb volt, mint az előző év azonos időszakában. A megyében működő 4 főnél többet foglalkoztató ipari vállalkozások ez év január-márciusában 472 milliárd forint termelési értéket állítottak elő, mely – összehasonlítva áron – 17%-kal magasabb, mint 2010 első három hónapjában. A teljesítmény országosan 12%-kal emelkedett. A régiók mindegyikében növekedést (5-17%) figyelhettünk meg, a legnagyobb arányú Észak-Magyarországot jellemezte.

Az egy lakosra jutó termelési érték 689 ezer forintot tett ki, mely nemcsak a régiós (576 ezer forint), hanem a hazai átlagot (555 ezer forint) is meghaladta. A főváros és a megyék rangsorában e mutató alapján Borsod-Abaúj-Zemplén az ötödik helyen állt.

1. ábra

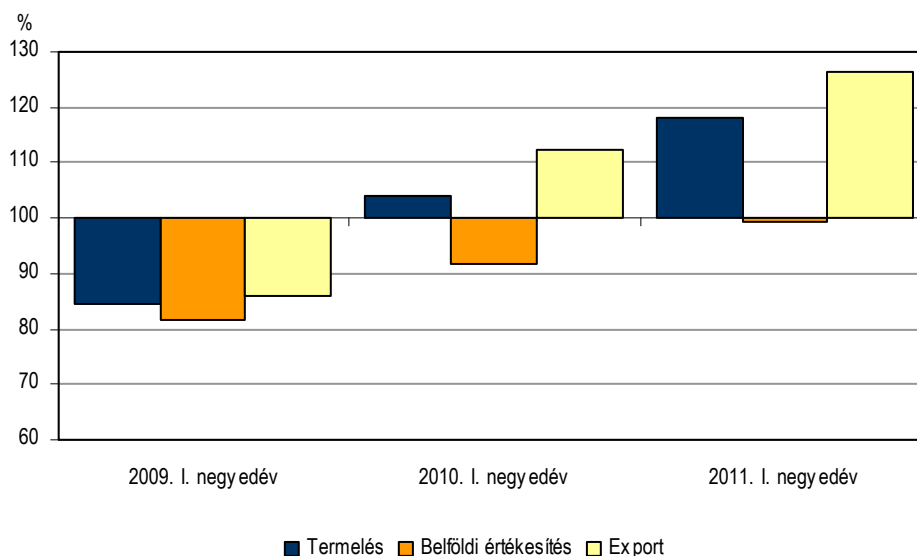
Az egy lakosra jutó ipari termelési érték, 2011. I. negyedév



A megyei székhelyű, 49 főnél nagyobb létszámmal működő szervezetek 2011. I. negyedévében 398 milliárd forint termelési értéket produkáltak, ezzel 19%-kal felülmúlták az egy évvel korábbi teljesítményüket. (Országosan 11%-os gyarapodást regisztráltak.) A növekedés hajtóereje az export volt, mely 26%-kal magasabb a tavalyi év január-márciusinál, mivel a belföldi értékesítés volumene alig változott. A megyei adatok mindkét értékesítési relációban kedvezőbben alakultak, mint országosan.

2. ábra

**Az ipari termelés a belföldi értékesítés és az export volumenének alakulása
(előző év azonos időszaka = 100,0)**



A megfigyelt körben az ipari termelés közel nyolctizedét a legalább 250 főt foglalkoztató nagyvállalkozások adták, melyek kibocsátása 18%-kal, míg az 50-249 fő közötti vállalkozásoké 19,5%-kal nőtt.

Az energiaipar teljesítménye egytizeddel csökkent, ezzel ellentétben a feldolgozóiparban a fafeldolgozás, papírtermék gyártása, nyomdai tevékenység ágazat kivételével mindenhol növekedést lehetett megfigyelni. A megyei ipar legjelentősebb területe – a termelés 42%-át előállító – vegyi anyag termék gyártás teljesítménye 3,7%-os növekedést mutatott, a belföldi értékesítés 4,5; az export 1,9%-os gyarapodása mellett.

A megyében 2011. I. negyedévében a gépipar termelése 50%-kal (országosan 18%-kal) haladta meg az egy évvel korábbit. Ezen belül a számítógép, elektronikai, optikai termék gyártása továbbra is fellendülést mutat, melynek termelése 57%-kal nőtt, kifejezetten az export 63%-os bővülése következtében, mivel – a kis részarányt képviselő – belföldi eladása kéttizeddel visszaesett. A megyei gépipar másik jelentős ágazata a járműgyártás, termelése 46%-kal, kivitele 43%-kal, belföldi eladása hattizeddel gyarapodott. A gumi-, műanyag és nemfém ásványi termék gyártás teljesítménye 11%-kal emelkedett, értékesítése külföldön 13%-kal, belföldön 8,9%-kal bővült. Borsod-Abaúj-Zemplénben a fémalapanyag és fémfeldolgozási termék gyártás 2009 óta tartó visszaesése megállni látszik. A termelés 2011. I. negyedévében 27%-kal emelkedett az előző évi alacsony bázishoz képest. Az értékesítés külföldön egynegyedével bővült, viszont belföldön 18%-kal visszaesett. Az élelmiszeripar termelése ez év első három hónapjában 2%-kal gyarapodott, a hazai kereslet az előző évi szint közelében maradt, míg az export 16%-kal növekedett. A textilipar termelése 28; az exportja 20; belföldi eladása 6,6%-kal emelkedett. A fafeldolgozás, papírtermék gyártása, nyomdai tevékenység ágazat termelése a megyében 1,9%-kal mérséklődött.

A megyében az ipari ágazatok többségében az export a meghatározóbb, az összes értékesítés 67,5%-át (országosan 63%-át) a kivitel tette ki. Az export részaránya a számítógép,

elektronikai, optikai termék gyártása ágazatban (98%) a legmagasabb, ezzel szemben az élelmiszeriparban (12%) a legalacsonyabb.

Borsod-Abaúj-Zemplén megyében a megfigyelt ipari vállalkozások körében az alkalmazásban állók száma 2011. január-márciusban kéttizeddel több volt, mint az előző év azonos időszakában. A létszám a textilipar, az energiaipar és a feldolgozás, papírtermék gyártása, nyomdai tevékenység ágazat kivételével mindenhol növekedett, leginkább – több mint nyolctizeddel – a számítógép, elektronikai, optikai termék gyártása ágazatban. Az egy alkalmazásban állóra jutó termelés az iparban 1,2%-kal elmaradt az előző év I. negyedévétől, jelentős ágazati különbségek mellett. A számítógép, elektronikai, optikai termék gyártása ágazatban – a létszám bővülés miatt – 13%-kal csökkent, míg a textiliparban 52%-kal nőtt az egy alkalmazásban állóra jutó termelési érték.

Építőipar

A 4 főnél többet foglalkoztató Borsod-Abaúj-Zemplén megyei székhelyű építőipari vállalkozások termelésének volumene 2011 első három hónapjában alig változott, míg országosan 8,7%-kal visszaesett 2010 I. negyedévéhez képest.

A megfigyelt szervezetek közel 8 milliárd forint értékű munkát végeztek el. Építményfőcsoportok szerint a termelési érték nagyobb hányadát (58%-át) kitevő épületek építése – összehasonlító áron – 3,9%-kal mérséklődött, az egyéb építmények építése viszont 6,3%-kal növekedett. Egy lakosra 11,6 ezer forint termelési érték jutott, az országos 63%-a. Az építőipar három ágazata közül az épületek építésének termelése 1,8; az egyéb építményeké 3,7%-kal emelkedett, míg a speciális szaképítés 2,2%-kal maradt el az előző év azonos időszakától.

A legnagyobb összegű megbízást az év első három hónapjában a speciális szaképítés ágazat teljesítette (3,7 milliárd forint).

1. tábla

Az építőipari termelés alakulása ágazatok szerint, 2011. I. negyedév

Ágazat	Az építőipari termelés		
	millió forint	megoszlása, %	előző év azonos időszaka= 100,0 ^{a)} , %
Épületek építése	2 824	35,6	101,8
Egyéb építmény építése	1 364	17,2	103,7
Speciális szaképítés	3 744	47,2	97,8
Összesen	7 932	100,0	100,2

a) Összehasonlító áron.

Létszám-kategóriánként vizsgálva a termelési érték 43%-át a 10-49 főt foglalkoztató, négytizedét az 50 főt és azt meghaladó szervezetek, 17,5%-át az 5-9 fővel működők adták. Az 5-9, valamint a 10-49 főt foglalkoztató szervezetek termelése 12; illetve 11%-kal csökkent, míg a 49 főnél nagyobb létszámúaké 24%-kal bővült.

A Borsod-Abaúj-Zemplén megyei építőipari vállalkozások 2011. I. negyedévben összehasonlító áron 61%-kal kisebb összegű munkára kötöttek szerződést, mint az előző év azonos időszakában. Ezen belül az épületek építésére 59%-kal, míg az egyéb építmények építésére 65%-kal kötöttek kisebb volumenű szerződést. A 2011. március végi szerződés-állomány 43%-kal maradt el az egy évvel korábbtól.

Idegenforgalom

2011 első három hónapjában hazánkba és a megyébe is több vendég érkezett, mint 2010. I. negyedévben. Borsod-Abaúj-Zemplén kereskedelmi szálláshelyein 2011. január-

márciusban 42,8 ezer vendég szállt meg, akik összesen 96,1 ezer vendégéjszakát tartózkodtak a megyében, az előbbieket száma 2,8; míg az utóbbiaké 14%-kal emelkedett. (Országosan mind a vendégek, mind a vendégéjszakák száma egyaránt 5,9%-kal bővült.)

2011. I. negyedévben a megye kereskedelmi szálláshelyein a külföldi vendégek száma 27%-kal, az eltöltött vendégéjszakáiké 48%-kal nőtt az előző év azonos időszakához képest. A határon túli vendégek aránya 15%-ot képviselt, a vendégéjszakákból pedig 17%-kal részesedtek. A külföldiek 86%-a a szállodákat választotta és itt töltötték a vendégéjszakáik 85%-át is. A megyébe a külföldiek kilenctizede Európából érkezett, a legtöbben továbbra is Németországból, Szlovákiából, illetve Lengyelországból. Az Európai Unió országaiból 4,9 ezer vendég látogatott a megyébe, akik 12,3 ezer, átlagosan pedig 2,5 vendégéjszakát tartózkodtak itt.

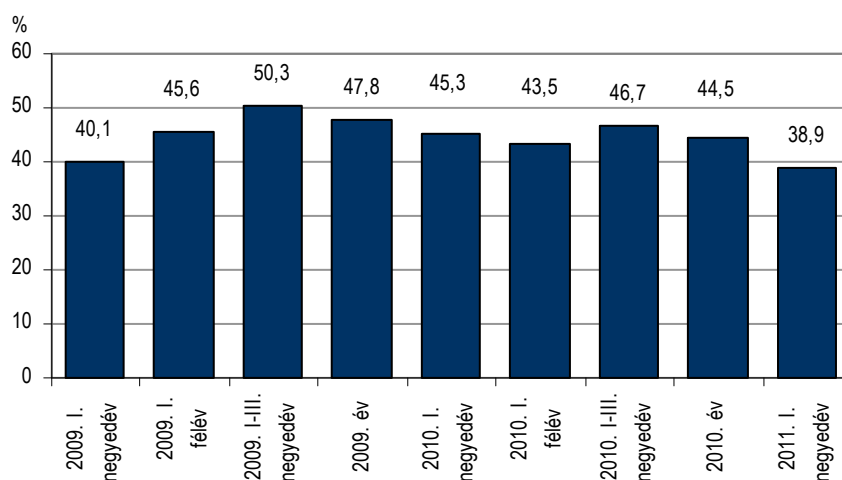
A megye kereskedelmi szálláshelyein az idei év első három hónapjában a hazai vendégek száma egyezően alakult, mint 2010 I. negyedévében, ugyanakkor 8,7%-kal több vendégéjszakára maradtak. A belföldiek 62%-a a szállodákat részesítette előnyben és vendégéjszakáik hattizedét is itt töltötték el.

Az év első negyedévében a vendégek átlagosan 2,2 vendégéjszakát tartózkodtak a megyében, ezen belül a külföldiek 2,5; a belföldiek pedig az átlaggal megegyező ideig maradtak.

A megyei kereskedelmi szálláshelyeken 2011. I. negyedévben realizált 1066,8 millió forint bruttó árbevételből 587,8 millió forintot a szállásdíj tett ki, ami folyó áron 6,1%-kal magasabb az előző év azonos időszakánál. A szállásdíj-bevételek 77%-a a szállodákban keletkezett, 75%-át pedig a belföldiek adták. A hazai vendégektől származott szállásdíjbevétel 3,7%-kal kevesebb, míg a külföldieké 52%-kal magasabb volt 2010. I. negyedévhez képest. A kereskedelmi szálláshelyek bevételeinek több mint háromtizedét a vendéglátás adta.

3. ábra

A beváltott üdülési csekk aránya a belföldi bruttó szállásdíjból, %



Üdülési csekket 164,5 millió forint értékben váltottak be 2011 első három hónapjában, mely 18%-kal volt alacsonyabb az előző év január-márciusától. A szállásdíjak kiegyenlítésekor a beváltott üdülési csekk aránya 38,9%-ra csökkent.

Gazdasági szervezetek

2011. március 31-én országosan 2,8%-kal, a megyében 1,4%-kal bővült a regisztrált gazdasági szervezetek száma az előző év azonos időpontjához képest. Így számuk Magyarországon megközelítette az 1,8 milliót, a megyében pedig meghaladta a 81 ezret. Hazánk gazdasági szervezeteinek 4,6%-át továbbra is Borsod-Abaúj-Zemplén megyében jegyezték be. A megyei gazdasági szervezetek 62%-át az egyéni, 27%-át a társas vállalkozások adták, a nonprofit szervezetek 9%-ot, a költségvetési és társadalombiztosítási szervek 2%-ot képviseltek.

Az egyéni vállalkozások aránya a régiós átlagtól (66%) elmaradt, de az országost (60%) meghaladta. Borsod-Abaúj-Zemplén megyében az ezer lakosra jutó regisztrált vállalkozások száma 106 (régióon belül is a legalacsonyabb), míg országosan 162.

2. tábla

A regisztrált gazdasági szervezetek száma, 2011. március 31.

Megnevezés	Borsod-Abaúj-Zemplén megye	Megoszlás,%	Országos	Megoszlás,%
Összesen	81 050	100,0	1 751 793	100,0
Ebből:				
Társas vállalkozás	22 163	27,3	570 003	32,5
Egyéni vállalkozás	50 413	62,2	1 045 857	59,7
Vállalkozások összesen	72 576	89,5	1 615 860	92,2
Költségvetési és társadalombiztosítási szervezet	1 389	1,7	15 565	0,9
Nonprofit szervezet	7 017	8,7	118 430	6,8

A gazdasági szervezetek közül Borsod-Abaúj-Zemplén megyében 2011 I. negyedévében főtevékenységük alapján a kereskedelem 12%-os, az ingatlanügyletek 11%-os, a tudományos és műszaki tevékenység 8,3%-os, valamint az egyéb szolgáltatás 7,1%-os részarányt képviselt. A gazdasági szervezeteknél a legnagyobb növekedés a közigazgatás (34%-os), a pénzügyi szolgáltatás (14%-os), illetve az egyéb szolgáltatás (11%-os) ágakban következett be az előző év azonos időpontjához képest. Átlagot (1,4%-ot) meghaladóan bővült a gazdasági szervezetek száma az ingatlanügyletekben (1,9%-kal) és a kereskedelemben (2%-kal).

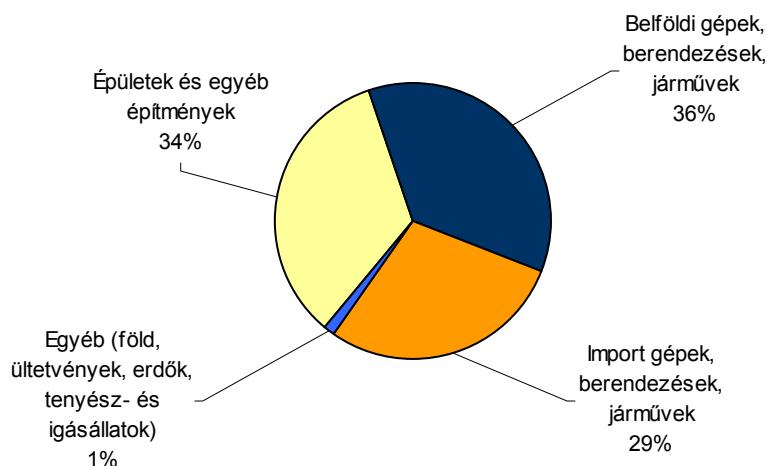
A 2011 első három hónapjában nyilvántartott több mint 50 ezer egyéni vállalkozás 41%-a rendelkezett vállalkozói igazolvánnyal. A főfoglalkozású egyéni vállalkozások hányada több mint háromtizedet, a nyugdíj mellett vállalkozóké egynegyed, míg a mellékfoglalkozásként nyilvántartottak aránya 44%-ot tett ki.

A nyilvántartott több mint 22 ezer társas vállalkozás többsége korlátolt felelősségű (12 815) illetve betéti társaságként (8344) került bejegyzésre. E két gazdálkodási formában regisztrálták a társas vállalkozások 95%-át.

A regisztrált társas vállalkozások döntő része 10 főnél kevesebbet foglalkoztatott, 5,4%-a 10-49 fővel, 0,9%-a 50-249 fővel működött, illetve 36 olyan vállalkozás volt, ahol 250 főnél többet foglalkoztattak.

Beruházás

Borsod-Abaúj-Zemplénben 2011. I. negyedévben a megfigyelt megyei székhelyű gazdasági szervezetek 26,8 milliárd forintot költöttek fejlesztésekre (az országos 5,2%-át), folyó áron számolva 35%-kal többet, mint az előző év azonos időszakában. Az egy lakosra jutó beruházások összege 39 ezer forintot tett ki, mely 75%-a az országosnak. Az építési beruházások 17%-kal, a belföldi beszerzésű gépekre, berendezésekre fordított összeg jelentősen, 2,3-szeresére emelkedett, az importból származóké 2%-kal nőtt 2010. I. negyedévhez viszonyítva. Az összberuházás legnagyobb hányadát az év első három hónapjában a belföldről származó gépek, berendezések beszerzése tette ki, melyet az épületek és egyéb építmények építése, valamint az import gépek, berendezések beszerzése követett.

A beruházások anyagi-műszaki összetétel szerinti megoszlása, 2011. I. negyedév


A nemzetgazdasági ágak közül 2011. I. negyedévben Borsod-Abaúj-Zemplénben az összes beruházás 63%-a az iparba irányult. Az ipari fejlesztésekre fordított összeg 37%-kal, ezen belül a feldolgozóiparban 47%-kal emelkedett az előző év azonos időszakához képest.

Áralakulás

Az ipari termelői árak 2011. I. negyedévben átlagosan 6,7%-kal, a belföldi értékesítés 9,2%-kal, az exportértékesítés 4,9%-kal emelkedett az előző év azonos időszakához képest. A feldolgozóiparban a belföldi értékesítési árak 9,2%-kal nőttek, ezen belül a kokszyártás, kőolaj-feldolgozásban 24,7%-os árnövekedést, míg a járműgyártásban 1,9%-os árcsökkenést figyelhetünk meg.

Az építőipar termelői ára 2011. I. negyedévben 2,4%-kal haladta meg az előző évit. A speciális szaképítés ágazata 3%-kal növekedett, az átlaghoz képest kisebb mértékben emelkedtek az épületek építése ágazat (2%) és az egyéb építmények építése ágazat (1,7%) árai.

A fogyasztói árak 4,2%-kal emelkedtek a vizsgált időszakban. Az átlaghoz képest jelentősebben nőttek az élelmiszerek (7,5%), a háztartási energia (7,2%) és az egyéb cikkek, üzemanyagok árai (6,3%), míg kisebb mértékű áremelkedést lehetett megfigyelni a szolgáltatások (2,1%), a ruházati cikkek (1,2%) és a szeszitalok, dohányárak (1%) körében. A tartós fogyasztási cikkek árai viszont 1,6%-kal csökkentek az előző év azonos időszakához képest.

A mezőgazdasági termékek termelői árai 2011. I. negyedévében 45,2%-kal haladták meg az előző év azonos időszakát, ezen belül a növényi termékek árai 64,1%-kal, az élő állatok és állati termékeké 13,5%-kal növekedtek. A növényi termékek csoportján belül kiemelkedő volt a gabonafélék (93,1%-kal), a burgonya (78,6%-kal) és a gyümölcsfélék (55,8%) termelői árainak emelkedése. Az élő állatok és állati termékekben belül nőtt a vágómarha (37,1%), a tehéntej (22,4%), az állati termékek (17,6%), és a vágóbaromfi (14%) ára.

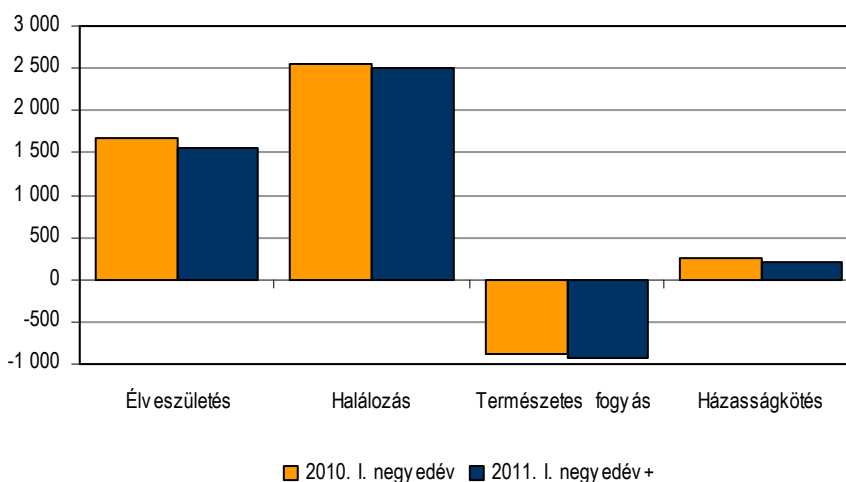
Népmozgalom

Előzetes adatok alapján Borsod-Abaúj-Zemplén megyében az év első három hónapjában 1565 gyermek jött a világra és 2500 személy hunyt el. A születések száma 6,4; a halálozásoké 2,4%-kal csökkent az előző év azonos időszakához képest. A megyében a természetes fogyásból adódó 935 fős népességcsökkenés 5,1%-kal meghaladta a 2010. I. negyedévit.

A megyében ötödével kevesebb házasságkötés történt. További kedvezőtlen változás a csecsemőhalálozások terén következett be, mely 2,2-szeresére emelkedett a vizsgált időszakban. Országosan a főbb népmozgalmi események – a házasságkötések kivételével – a megyeinél kedvezőtlenebbül alakultak, egytizeddel kevesebben születtek és 3,9%-kal többen haltak meg.

5. ábra

Fontosabb népmozgalmi események



Foglalkoztatottság, keresetek, munkaerő-piaci folyamatok

A KSH lakossági munkaerő-felmérésének adatai alapján 2011 I. negyedévében a megye 516,1 ezer fős 15-74 éves népességéből 213,5 ezer fő foglalkoztatottként, 49 ezer fő munkanélküliként jelent meg a munkaerőpiacon, az inaktívok közé így 253,6 ezer fő tartozott. A fent megnevezett korcsoportban az aktivitási arány 50,9%-ot; a foglalkoztatási arány 41,4%-ot; a munkanélküliségi ráta pedig 18,7%-ot képviselt. Az elmúlt év azonos időszakához képest a munkanélküliségi ráta 1,2 százalékponttal, az aktivitási arány 0,7 százalékponttal emelkedett, a foglalkoztatási arány viszont nem változott.

A munkaerő-piaci helyzet területi különbségei jelentősnek mondhatók. A munkanélküliségi ráta a régiók között továbbra is Észak-Magyarországon a legmagasabb (17,3%) és Nyugat-Dunántúlon a legalacsonyabb (8,2%).

A megfigyelt 4 főnél többet foglalkoztató megyei székhelyű vállalkozásoknál, létszám-kategóriától függetlenül a költségvetési és társadalombiztosítási intézményeknél, valamint a kijelölt nonprofit szervezeteknél 2011 I. negyedévében 127 789 fő állt alkalmazásban, 1,5%-kal kevesebb, mint az előző év azonos időszakában. (Országosan 0,7%-kal gyarapodott az alkalmazásban állók száma.) Ezen belül a létszám a költségvetési szerveknél 14%-kal csökkent, a versenyszférában 8,9%-kal bővült. (A közszférában bekövetkezett létszám-csökkenés háttérében a közfoglalkoztatási rendszer átalakítása húzódik meg.)

A fizikai foglalkozásúak száma (70 ezer fő) 5,2%-kal visszaesett, a szellemieké (57,8 ezer fő) 3,4%-kal emelkedett az előző év azonos időszakához képest. Az alkalmazásban állók közül 115,3 ezer főt teljes munkaidőben foglalkoztattak.

Nemzetgazdasági áganként vizsgálva 2011 I. negyedévében az iparban 13%-kal, ezen belül a feldolgozóiparban 16%-kal több; a víz- és hulladékgazdálkodásban 1,3%-kal, az energiaiparban 2,3%-kal kevesebb munkavállalót foglalkoztattak. Az építőiparban a létszám 1,3%-kal mérséklődött. A szolgáltatások területén változóan alakult a létszám, az egészségügyi szolgáltatás (24%-kal), a szállítás és raktározás (19%-kal), a közigazgatás (17%-kal), a kereskedelem (6,9%-kal) illetve a művészet és szabadidő (1,5%-kal) ágakban csökkent; míg az

adminisztratív szolgáltatás (44%-kal), az ingatlanügyletek (42%-kal), tudományos és műszaki tevékenység (40%-kal) ágakban azonban emelkedett a foglalkoztatottak létszáma.

A teljes munkaidőben foglalkoztatottak havi bruttó átlagkeresete 2011 első negyedévében 170 ezer forint volt, 1,3%-kal magasabb az előző év azonos időszakánál. A havi bruttó átlagkereset a megyében 40 ezer forinttal maradt el az országostól. Jelentősen felülmúlták az előző év azonos időszakának kifizetéseit a tudományos és műszaki tevékenység, a pénzügyi szolgáltatás, a bányászat január-márciusi keresetei, viszont a vendéglátás, az oktatás, a művészet és szabadidő, illetve a közigazgatás ágai elmaradtak attól.

A havi bruttó átlagkeresetek a versenyszférában 5,1%-kal emelkedtek, a költségvetési szerveknél 4,7%-kal csökkentek.

3. tábla

A havi bruttó átlagkeresetek alakulása, 2011. I. negyedév

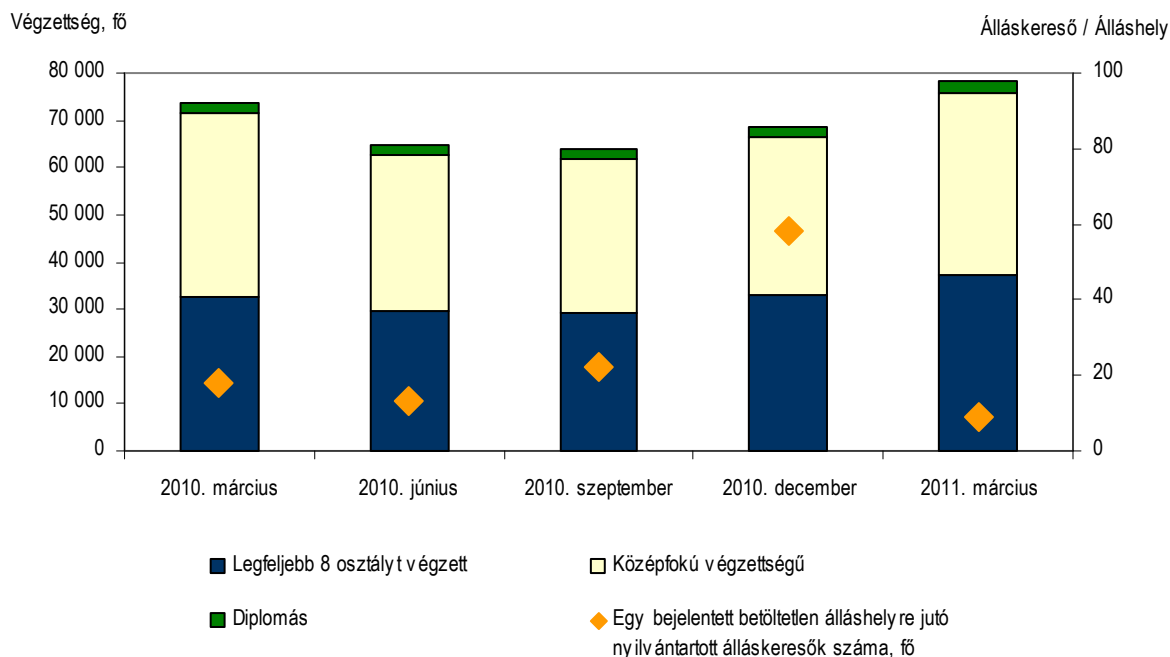
Gazdasági ág	Borsod-Abaúj-Zemplén megye		Ország összesen	
	Ft	2010. I. negyedév %-ában	Ft	2010. I. negyedév %-ában
Összesen	170 069	101,3	210 036	101,5
Ebből:				
bányászat	227 720	119,2	237 181	115,6
mezőgazdaság	134 653	103,7	141 387	105,9
ipar	193 184	102,6	211 786	106,2
építőipar	129 770	108,3	151 878	100,3
kereskedelem	143 916	109,0	198 620	106,4
vendéglátás	107 353	86,2	124 506	97,2
pénzügyi szolgáltatás	209 723	116,0	500 199	114,2
tudományos és műszaki tevékenység	201 306	121,9	309 144	103,2
közigazgatás	199 130	98,0	242 747	91,4
oktatás	180 946	86,2	188 932	88,3
művészet és szabadidő	154 755	86,7	180 305	96,0

Az alkalmazásban állók az adózás és egyéb levonások után a bruttó átlagkeresetük 68%-át, 116 ezer forintot, ezen belül a fizikai foglalkozásúak 89 ezer forintot, a szellemiek 145 ezer forintot kaptak kézhez. A havi nettó – családi kedvezmény nélkül számított – átlagkeresetek a fizikaiaknál 1,5%-kal meghaladták, a szellemieknél 2,4%-kal elmaradtak az előző év azonos időszakától.

Borsod-Abaúj-Zemplén megyében a 179 991 forintos nemzetgazdasági szintű átlagos havi munkajövedelem 2,3%-kal magasabb volt az előző év első negyedévéénél. A munkajövedelmen belül az egyéb munkajövedelem aránya átlagosan 5,5%-ot tett ki.

2011. március végén a megye munkaügyi kirendeltségein összesen 78 303 fő álláskeresőt tartottak nyilván, 6,2%-kal többet, mint az előző év márciusában. A megyei álláskeresők 45%-a a nők, 16%-a a 25 éven aluliak köréből került ki. Borsod-Abaúj-Zemplén megyében a regisztrált munkanélküliek iskolai végzettség szerinti összetétele kedvezőtlen. Az összes álláskereső 48%-a (37 194 fő) legfeljebb 8 általános iskolai végzettséggel, 49%-a (38 668 fő) középfokú végzettséggel, 3,1%-a (2433 fő) felsőfokú végzettséggel rendelkezett.

A nyilvántartott álláskeresők megoszlása iskolai végzettség szerint és az egy bejelentett betöltetlen álláshelyre jutó nyilvántartott álláskeresők száma



A nyilvántartott pályakezdő álláskeresők száma 2011 március végén 7454 főt tett ki a megyében, az egy évvel korábbi létszámhoz képest (országosan 1,9%-kal növekedett) alig változott. A 2011. március végén nyilvántartott pályakezdő álláskeresők az összes regisztrált álláskereső 9,5%-át tették ki.

Az álláskeresési ellátásokra (álláskeresési járadék, valamint segély) 2011. március végén 18 669 fő volt jogosult, az egy évvel korábbihoz képest 12%-kal emelkedett létszámuk, az összes álláskeresőkön belüli arányuk pedig 24%-ot képviselt. Az álláskeresési ellátásban részesülők 59%-át az álláskeresési járadékban részesülők alkotják, számuk az előző év azonos időszakához képest szinte nem változott, ellenben az álláskeresési segélyben részesülőké 35%-kal nőtt. A regisztrált álláskeresők közül március végén szociális ellátásban 33 857-en részesültek, ebből bérpótló juttatásban 5031 fő. Aktív foglalkoztatáspolitikai eszközökkel márciusban összesen 14 546 főt támogattak.

A bejelentett betöltetlen álláshelyek száma egy év alatt több mint kétszeresére, 8313-ra emelkedett, így az egy álláshelyre jutók száma 18-ról 9 főre csökkent.

Táblázatok

Összehasonlító adatok (megye – régió – ország)

2011. I. negyedév

Megnevezés	Borsod- Abaúj- Zemplén	Heves	Nógrád	Észak- Magyar- ország	Ország
	megye				
Lakónépesség					
Népesség száma, ezer fő ^{a)}	685	308	202	1 195	9 986
Népesség indexe	98,9	98,9	98,6	98,8	99,7
Ipar					
Termelés volumenindexe ^{b)}	116,9	118,9	105,8	116,7	112,3
Egy lakosra jutó termelési érték ^{b)} , ezer Ft	689,0	571,9	199,5	576,1	554,6
Termelés volumenindexe ^{c)}	118,7	117,0	107,0	117,5	111,4
Értékesítés volumenindexe ^{c)}	116,0	116,3	112,6	115,9	104,1
Ezen belül: belföldi	99,4	100,6	111,4	99,9	87,3
export	126,3	123,5	112,8	124,5	117,6
Értékesítésből az export aránya, %	67,5	73,0	85,5	69,9	62,7
Építőipar					
Építőipari termelés volumenindexe ^{d)}	100,2	69,1	95,5	89,6	91,3
Egy lakosra jutó termelési érték, ^{d)} ezer Ft	11,6	9,9	5,2	10,1	18,4
Turizmus					
Vendégek száma, ezer	42,8	65,5	5,6	113,9	1 214,7
Vendégek számának indexe	102,8	137,2	77,0	117,8	105,9
Vendégéjszakák száma, ezer	96,1	139,3	11,3	246,7	2 930,8
Vendégéjszakák számának indexe	113,8	131,1	71,6	119,5	105,9
Regisztrált vállalkozások^{e)}					
Regisztrált vállalkozások száma	72 576	46 276	22 458	141 310	1 615 860
1000 lakosra jutó vállalkozás	106	150	111	118	162
Beruházás					
Teljesítményérték, millió Ft	26 753	7 934	2 717	37 403	518 099
Egy lakosra jutó teljesítményérték, ezer Ft	39,1	25,8	13,4	31,3	51,9
Gazdasági aktivitás^{f)}					
Aktivitási arány, %	50,9	51,9	47,6	50,6	55,0
Foglalkoztatási arány, %	41,4	45,4	38,1	41,8	48,6
Munkanélküliségi ráta, %	18,7	12,7	19,9	17,3	11,6
Alkalmazásban állók száma és keresete^{g)}					
Alkalmazásban állók					
száma, ezer fő	127,8	56,4	29,6	213,8	2 641,5
számának indexe	98,5	97,9	95,1	97,8	100,7
havi bruttó átlagkeresete, Ft	170 069	187 404	159 843	173 202	210 036
havi bruttó átlagkeresetének indexe	101,3	101,8	99,5	101,2	101,5
havi nettó átlagkeresete ^{h)} , Ft	115 807	125 661	109 597	117 533	139 707
havi nettó átlagkeresetének indexe ^{h)}	100,6	101,7	98,3	100,6	103,5
Lakásépítés					
Épített lakás	39	24	19	82	3 141
Épített lakások indexe	19,8	37,5	86,4	29,0	65,1
Tízezer lakosra jutó épített lakások száma	0,6	0,8	0,9	0,7	3,1

a) 2011. január 1-jén. – b) A 4 főnél többet foglalkoztató szervezetek telephely szerinti adatai. – c) A 49 főnél többet foglalkoztató szervezetek székhely szerinti adatai. – d) A 4 főnél többet foglalkoztató szervezetek székhely szerinti adatai. – e) Az országos adatok a külföldön működőkkel együtt. – f) A KSH munkaerő-felmérése alapján. – g) A 4 főnél többet foglalkoztató vállalkozások, létszámhatártól függetlenül a költségvetési szervek és a kijelölt nonprofit szervezetek székhely szerinti adatai. – h) Családi kedvezmény nélkül.

Index: előző év azonos időszaka (időpontja) = 100,0

Gazdasági-társadalmi jelzőszámok I., 2011

Megnevezés	Borsod-Abaúj-Zemplén megyében				Országosan, I. n. év
	I. n. év	I. félév	I–III. n. év	I–IV. n. év	
Ipari termelés értéke ^{a)} , millió Ft	471 967				5 538 682
előző év azonos időszaka = 100,0	116,9				112,3
Ipari termelés értéke ^{b)} , millió Ft	397 749				5 044 909
előző év azonos időszaka = 100,0	118,7				111,4
Ipari értékesítés ^{b)} , millió Ft	416 884				5 679 474
előző év azonos időszaka = 100,0	116,0				104,1
Ezen belül: belföldi értékesítés, millió Ft	135 637				2 120 834
előző év azonos időszaka = 100,0	99,4				87,3
export, millió Ft	281 247				3 558 640
előző év azonos időszaka = 100,0	126,3				117,6
Építőipari termelés értéke ^{c)} , millió Ft	7 932				183 795
előző év azonos időszaka = 100,0	100,2				91,3
Épített lakások száma	39				3 141
előző év azonos időszaka = 100,0	19,8				65,1
Megszűnt lakások száma	3				316
előző év azonos időszaka = 100,0	37,5				62,7
Kiadott lakásépítési engedélyek száma	40				2 398
előző év azonos időszaka = 100,0	55,6				48,8
Élveszületések száma	1 565				21 181
előző év azonos időszaka = 100,0	93,6				89,8
Halálozások száma	2 500				34 763
előző év azonos időszaka = 100,0	97,6				103,9
Természetes szaporodás, fogyás (–)	– 935				– 13 582
előző év azonos időszaka = 100,0	105,1				137,5
A kereskedelmi szálláshelyek vendégéjszakáinak száma	96 084				2 930 801
előző év azonos időszaka = 100,0	113,8				105,9
Ebből: külföldiek	16 090				1 403 858
előző év azonos időszaka = 100,0	147,8				106,7
Beruházások teljesítményértéke, millió Ft	26 753				518 099
Alkalmazásban állók száma ^{d)}	127 789				2 641 453
előző év azonos időszaka = 100,0	98,5				100,7
Alkalmazásban állók havi bruttó átlagkeresete ^{d)} , Ft	170 069				210 036
előző év azonos időszaka = 100,0	101,3				101,5
Alkalmazásban állók havi nettó átlagkeresete ^{d) e)} , Ft	115 807				139 707
előző év azonos időszaka = 100,0	100,6				103,5
Alkalmazásban állók átlagos havi munkajövedelme ^{d)} , Ft	179 991				222 246
előző év azonos időszaka = 100,0	102,3				101,9

a) A 4 főnél többet foglalkoztató szervezetek telephely szerinti adatai, az indexek összehasonlító áron.– b) A 49 főnél többet foglalkoztató szervezetek székhely szerinti adatai, az indexek összehasonlító áron.– c) A 4 főnél többet foglalkoztató szervezetek székhely szerinti adatai, az indexek összehasonlító áron.– d) A 4 főnél többet foglalkoztató vállalkozások, létszámhatártól függetlenül a költségvetési szervek és a kijelölt nonprofit szervezetek székhely szerinti adatai.– e) Családi kedvezmény nélkül.

Gazdasági-társadalmi jelzőszámok II., 2011

Megnevezés	Borsod-Abaúj-Zemplén megyében				Országosan, I. n. év
	I. n. év	II. n. év	III. n. év	IV. n. év	
Foglalkoztatottak száma ^{a)} , ezer fő	213,5				3 732,5
előző év azonos időszaka = 100,0	98,7				100,4
Munkanélküliek száma ^{a)} , ezer fő	49,0				489,8
előző év azonos időszaka = 100,0	107,0				98,4
Gazdaságilag inaktív népesség száma ^{a)} , ezer fő	253,6				3 460,2
előző év azonos időszaka = 100,0	97,5				99,7
Munkanélküliségi ráta ^{a)} , %	18,7				11,6
Nyilvántartott álláskeresők száma az időszak végén	78 303				649 990
előző év azonos időpontja = 100,0	106,2				100,9
Álláskeresési járadékban részesültek száma az időszak végén	10 983				134 871
előző év azonos időpontja = 100,0	99,9				85,2
Álláskeresési segélyben részesültek száma az időszak végén	7 686				73 986
előző év azonos időpontja = 100,0	135,3				109,4
Szociális ellátásban részesültek száma az időszak végén ^{b)}	33 857				193 811
előző év azonos időpontja = 100,0	108,0				108,9

a) A KSH munkaerő-felmérése alapján.– b) Tartalmazza a rendelkezésre állási támogatásban, a rendszeres szociális segélyben és a bérpótló juttatásban részesülők számát.

További információk, adatok (linkek):

[Részletes megyei adatok
stADAT-táblák](#)

[Módszertan](#)

Elérhetőségek:

Felelős szerkesztő: Zilahy Edina osztályvezető

További információ: Fejes László szerkesztő

Telefon: (+36-46) 518-274

fejes.laszlo@ksh.hu

Információs szolgálat, telefon: (+36-46) 518-254