



Statisztikai tájékoztató

Baranya megye, 2011/1

Tartalom

Összefoglalás.....	2
Népmozgalom	2
Ipar.....	3
Építőipar.....	5
Idegenforgalom	6
Beruházás	7
Lakásépítés.....	7
Foglalkoztatottság, keresetek.....	8
Munkanélküliség.....	9
Közúti közlekedési balesetek	10
Táblázatok.....	12

További információk, adatok (linkek)

Elérhetőségek

Összefoglalás

2011 I. negyedévében a **demográfiai folyamatok** többsége kedvezőtlenül alakult. Csökkent a születésszám, ugyanakkor növekedett a halálozások száma, melynek következtében a természetes fogyás mértéke 30%-kal meghaladta az előző év hasonló időszakit. Az egyetlen kedvező változás a házasságkötések számának emelkedése volt.

Baranya megye **ipari termelése** az év első három hónapjában kedvezően alakult, a növekedés mértéke azonban lényegesen kisebb volt az országosan jellemzőnél. A termelés bővülését a belföldi eladások viszonylag alacsony növekedése tette lehetővé, az export volumene ugyanis csupán megközelítette az egy esztendővel korábbit.

Az **építőipari termelés** összehasonlító áron számított értéke mintegy 2%-kal szerényebbnek bizonyult az egy évvel ezelőttnél, amelyet az építménycsoportok közül a nagyjából változatlan volumenű épületépítés és a bő 6%-kal csökkenő egyéb építmények építése befolyásolt.

Elsősorban a pécsi vendégforgalom visszaesésének köszönhetően csökkent az érdeklődés a megye **kereskedelmi szálláshelyei** iránt. A külföldi szállásfoglalások negyedével, a belföldiek több mint tizedével estek vissza az egy évvel korábbihoz képest.

A **beruházások teljesítményértéke** folyó áron is jócskán elmaradt az egy évvel korábbitól, egy lakosra jutó fajlagos értéke pedig a régió megyéi közül a legalacsonyabbnak bizonyult.

A megyében az év első három hónapjában mindössze 76 **lakás** épült, számuk az egy évvel korábbihoz képest – az országosan tapasztalható nagyarányú visszaesséssel szemben csak mérsékeltebben – 6%-kal csökkent.

A megfigyelt megyei székhelyű szervezeteknél az előző évhez képest 1,6%-kal kevesebben **álltak alkalmazásban**. A teljes munkaidőben foglalkoztatottak havi bruttó átlagkeresete 0,9%-kal, a családi kedvezmény nélkül számított nettó átlagkeresete 1,5%-kal csökkent.

Baranyában az első negyedév zárónapján mintegy 32 ezer **álláskeresőt** tartottak nyilván, 1500 fővel többet, mint egy évvel korábban. Javulás csak a 25–35 éves korosztályba tartozók és a szakmunkások számában mutatkozott. A munkanélküliek gazdaságilag aktív népességhez viszonyított aránya a 2010. márciusi 18,6%-ról 18,2%-ra módosult, de még így is jelentősen elmaradt az országos átlagtól.

Baranya útjain 2011. január–március időszakában nőtt a személyi sérüléssel járó **közúti balesetek** száma, a balesetekben megsérült, meghalt személyek száma 2010. I. negyedévhez képest közel az ötödével emelkedett.

Népmozgalom

Az előzetes adatok szerint 2011 I. negyedévében a demográfiai folyamatok többsége kedvezőtlenül alakult Baranyában csakúgy, mint országosan. Csökkent a **születésszám**, az első három hónap során a megyében regisztrált 790 élveszületés tizedével kevesebb volt a tavalyinál (országos átlagban is hasonló mértékű csökkenés következett be).

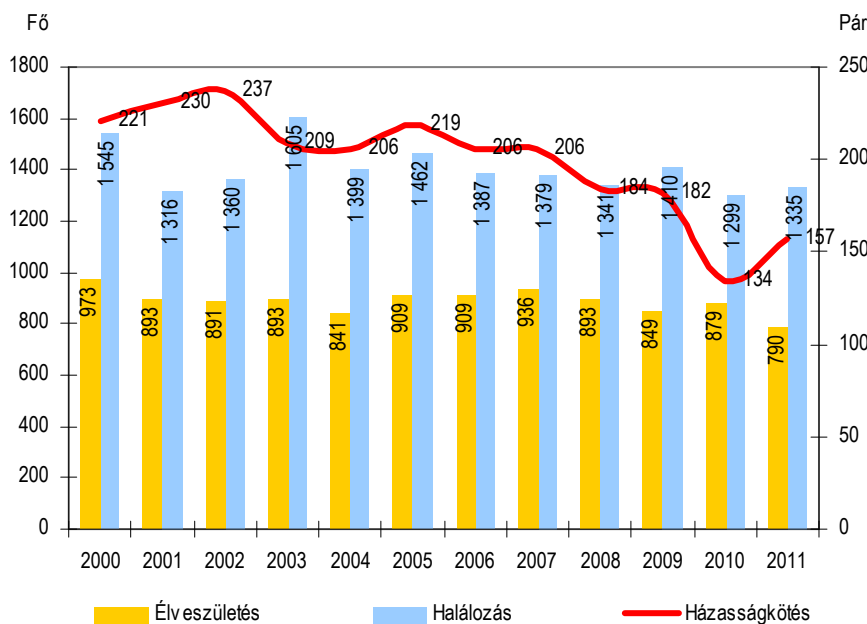
A tavalyi, átmenetinek bizonyult javulás után ebben az évben ismét növekedett a **halálozások** száma, az első negyedévben összesen 1335 fő hunyt el az egy évvel korábbi 1299-cel szemben, amely 2,8%-os emelkedést jelent (országosan ennél is nagyobb, 3,9%-os volt a növekedés mértéke). Mivel a halandóság romlása a születésszám csökkenésével járt együtt, a két folyamat következménye a **természetes fogyás** jelentős megugrása lett. A megye népessége ez év január–márciusában 545 fővel fogyatkozott a természetes népmozgalomból adódóan, amely mintegy 30%-kal (országos átlagban 37,5%-kal) felülmúlta az előző év hasonló időszakában regisztrált fogyást.

A házassági kedv elmúlt évtizedben megfigyelhető látványos csökkenése, a **házasságkötések** mennyiségében bekövetkezett újabb és újabb történelmi mélypont után az idei év I. negyedévének egyetlen kedvező fejleménye az esküvők számának gyarapodása. Baranyában a januártól márciusig tartó időszakban összesen 157 pár állt az anyakönyvvezető elé, 17%-kal több mint az előző év hasonló időszakában. Országosan szintén növekedés történt, de mindössze egy százalékos mértékű.

Baranyában nem változott a **csecsemőhalálozások** száma, ez év első negyedévében az egy évvel korábbihoz hasonlóan 4 gyermek hunyt el egyéves életkora betöltése előtt. Az ezer élveszülöttre jutó csecsemőhalálozás mutatója ugyanakkor a születésszám visszaesése következtében a tavalyi 4,6 helyett ez év első negyedéve alapján 5,1 ezreléket tett ki. Az országos mutató is növekedett 4,2-ről 5,1 ezrelékre.

1. ábra

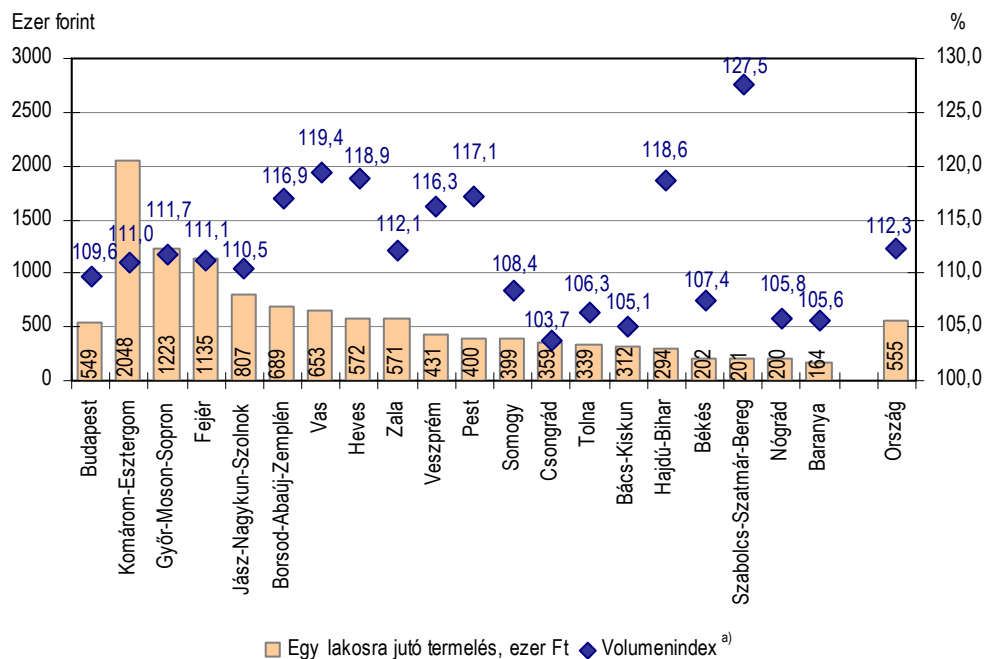
A főbb népmozgalmi események számának I. negyedévi alakulása



Ipar

Baranya megye ipari termelése ez év első negyedévében az elmúlt két esztendő hasonló időszakában jellemző nagymértékű visszaesés után kedvezően alakult. **A legalább 5 főt foglalkoztató vállalkozások Baranyában működő telepei által előállított 64,2 milliárd forint ipari termelési érték** összehasonlító áron számítva 5,6%-kal múlta felül az egy esztendővel korábbi, a növekedés mértéke azonban lényegesen alacsonyabb volt a hasonló gazdálkodói körben regisztrált országosnál (12,3%). Ez év első három hónapjában az ország minden megyéjében és régiójában bővült az ipari termelés, a baranyai növekedés volt azonban a megyék között a harmadik legalacsonyabb, aminek következtében a fajlagos teljesítményt tekintve nem tudott a már korábban is meglehetősen kedvezőtlen helyzetén javítani. **Az egy lakosra jutó 164 100 forint termelési érték** alig háromtizede volt az országos átlagnak, és a legalacsonyabb a megyék mutatószámai közül.

Az ipari termelés egy lakosra jutó értéke és volumenindexe megyénként*, 2011. január–március



* A legalább 5 főt foglalkoztató vállalkozások telephely szerinti adatai alapján.

a) Előző év azonos időszaka = 100,0.

Az ipari termelés értéke a legalább 50 főt foglalkoztató baranyai székhelyű ipari vállalkozások adatai alapján 52 milliárd forintot tett ki, összehasonlítva áron 5,5%-kal többet, mint az elmúlt év hasonló időszakában. (Országosan az ilyen létszámú vállalkozások körében 11,4%-os bővülést regisztráltak.) A kedvező változás ellenére is mutatkoztak az ipari teljesítményre kedvezőtlenül ható tényezők az elmúlt egy esztendő alatt a megyei vállalkozások körében. Tovább (80-ról 73-ra) csökkent ugyanis az ilyen létszámú ipari cégek száma, amelynek háttérében számos ok felfedezhető. Még mindig gyakori az alacsonyabb piaci kereslettel összefüggő létszámcsökkentés (ugyanakkor már számos létszámot növelő vállalkozás is akadt, de az előbbieknél alacsonyabb számban), indultak újabb felszámolási eljárások, történt beolvadás más megyei székhelyű szervezetbe, továbbá székhelyváltogatás következtében másik megyébe, illetve az ipari mellett más jellegű tevékenység folytatása alapján másik nemzetgazdasági ágba történő átsorolásra is sor került. Kedvező hogy ennek ellenére javulni tudott a teljesítmény e gazdálkodói körben is. Amíg azonban országosan a termelés növekedésének a motorja egyértelműen az export volt (a hazai értékesítésben visszaesés következett be), addig a megyében az ipari értékesítés nem egészen négytizedét kitevő kivitel volumene – a belföldi eladások bővülésével párhuzamosan – csupán megközelítette az egy évvel korábbit.

1. tábla

Az ipari termelés és értékesítés alakulása*

Időszak	Termelés	Belföldi	Export	Összes	Termelés	Belföldi	Export	Összes
		értékesítés nettó árbevétele				értékesítés		
	folyó áron, millió forint				volumenindexe, előző év azonos időszaka = 100,0%			
2009. I. negyedév	57 429	35 471	25 846	61 318	79,8	78,0	79,5	78,6
II. negyedév	50 785	30 237	26 588	56 825	69,5	71,4	74,8	73,0
III. negyedév	54 124	31 884	23 552	55 435	74,9	80,3	72,2	76,6
IV. negyedév	59 501	39 989	29 472	69 460	82,1	87,6	83,2	85,7
év	221 838	137 581	105 458	243 039	76,5	79,4	77,5	78,6
2010. I. negyedév	48 285	31 299	20 761	52 060	86,6	89,2	85,7	87,8
II. negyedév	53 555	30 339	26 318	56 658	108,6	102,2	103,0	102,6
III. negyedév	54 779	30 609	26 243	56 853	100,6	97,1	108,7	102,1
IV. negyedév	61 014	39 143	30 374	69 517	100,6	97,0	100,1	98,3
év	217 633	131 390	103 697	235 087	98,8	96,2	99,4	97,6
2011. I. negyedév	52 045	32 953	21 436	54 389	105,5	104,3	99,5	102,3

* A legalább 50 főt foglalkoztató vállalkozások székhely szerinti adatai alapján.

Az iparon belül a termelés 36%-át adó villamosenergia-, gáz-, gőzellátás, légkondicionálás nemzetgazdasági ág 6,9%-kal növelte termelését, a csak belföldi viszonylatban megvalósult értékesítése 4,1%-kal bővült. Az ipari kibocsátásból 64%-kal részesedő feldolgozóipar termelése 4,7, összes értékesítése egy százalékkal haladta meg az egy évvel korábbi. Ez utóbbi nemzetgazdasági ág eladása a hazai piacon megvalósult 4,7%-os bővüléssel párhuzamosan exportban csak megközelítette az egy évvel korábbi (99,5%).

A feldolgozóipari ágak teljesítményének változásában számottevő különbségek mutatkoztak.

- A két legjelentősebb ide tartozó ág, az élelmiszeripar és a gépipar mérséklődő teljesítményt mutatott, az előbbi az exportban, az utóbbi mindkét értékesítési irányban rosszabbul teljesített az egy esztendővel korábbiánál.
- A textilipar és a ffeldolgozás az exportlehetőségek javulásával összefüggésben bővíthetett egy évvel korábbi teljesítményén, a gumi-, műanyag- és építőanyag-iparban továbbá a fémalapanyag és fémfeldolgozási termék gyártásában ugyanakkor mindkét értékesítési irányban kedvezőbb lehetőségek segítették a termelés és értékesítés növekedését.

Az ipari teljesítmény bővülése a megyében a legalább 50 főt foglalkoztató (közepes- és nagyméretű) vállalkozásoknál az alkalmazásban állók számának 2,7%-os mérséklődésével párhuzamosan ment végbe. A **termelékenység** (egy alkalmazásban állóra jutó termelés) mutatószáma így 8,4%-os javulást mutatott.

Építőipar¹

A baranyai székhellyel nyilvántartott építőipari vállalkozások teljesítménye ez év első három hónapjában mérséklődött. A 4,9 milliárd forintot kitevő **építőipari termelési érték** összehasonlítva áron számítva 2,1%-kal elmaradt az egy évvel korábbtól, a csökkenés mértéke azonban mérsékeltebb volt a hasonló gazdálkodói körben országosan regisztráltnál (8,7%). A termelési értéknek a megyében idén a bő kétharmadát kitevő épületek építése az egy évvel korábbihoz hasonló produktumot eredményezett, a kisebb hányadot kitevő egyéb építmények építése viszont több mint 6%-kal megcsappant. (Az építőipari termelés csökkenését országosan is az egyéb építmények építésének – egyötödös – visszaesése idézte elő.)

¹ Az építőipari adatok a legalább 5 főt foglalkoztató vállalkozásokra vonatkoznak, székhely szerinti összesítésben.

Az **építőipari termelés egy lakosra jutó értéke** Baranya megyében 12 600 forintot tett ki, az országos átlag 68%-át. E fajlagos teljesítménnyel az ország megyéi között a középmezőnyben helyezkedett el. A Baranyára számított népességárányos termelés összege hasonló volt a Dél-Dunántúl átlagához, az e térségbe tartozó megyék közül pedig a tolnai és somogyi között helyezkedett el (előbbi megye mutatóértéke 15 700, utóbbi 9 500 forint volt).

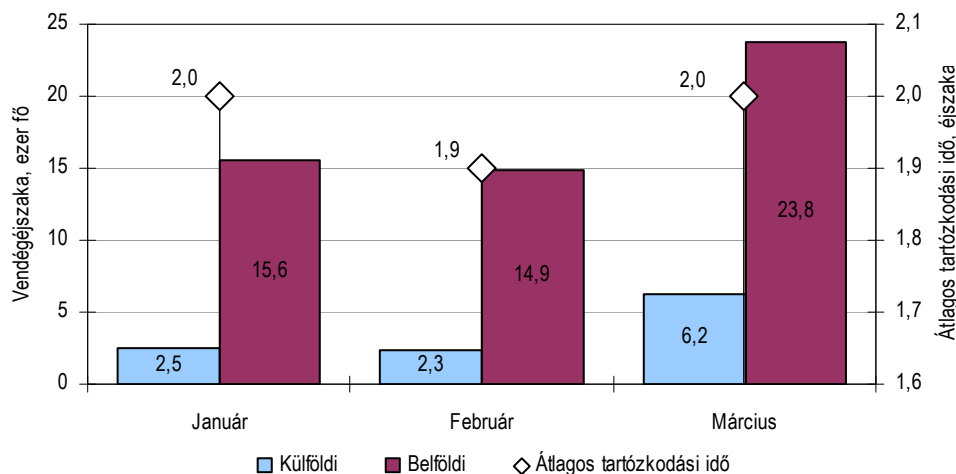
Idegenforgalom

Baranya megye kereskedelmi szálláshelyein a 2011. január–márciusi időszakban 33 ezer **vendéget** regisztráltak, tizedével kevesebbet, mint az előző év azonos hónapjaiban. A **vendégéjszakák** száma alig lépte túl a 65 ezret, szemben az egy évvel korábbi 76 ezerrel, ami mintegy 14%-os forgalomcsökkenést jelentett. A régió másik két megyéjébe a tavalyinál szintén kevesebb turista látogatott el, a vendégérkezések száma Somogyban ugyancsak a tizedével, Tolnában ennél is jobban, közel negyedével esett vissza. Ezzel szemben az országos vendégforgalom 6%-kal élénkült.

A megye idegenforgalmában meghatározó a hazai vendégkör szerepe. Az év első három hónapjában 29 ezer magyar és mindössze 4 ezer külföldi turista érkezett a kereskedelmi szállásokra, előbbiek száma a tavalyi évhez képest 7, utóbbiaké 28%-kal esett vissza. Hasonlóan alakult az itt eltöltött vendégéjszakák száma is: az 54 ezer **belföldi** és a 11 ezer **külföldi** foglalás közel 12, illetve 26%-kal kevesebb, mint egy évvel korábban.

3.ábra

A vendégéjszakák alakulása a kereskedelmi szálláshelyeken, 2011



Az egyes **szállástípusok** közül továbbra is a **szállodákat** részesítették előnyben a legtöbben, négy vendégből három töltötte itt az éjszakát. A külföldi vendégek száma jelentősen, mintegy ötödével csökkent és a vendégéjszakák esetében is hasonló mértékű volt a visszaesés. A határon belülről ugyanannyian látogattak a megyébe, mint az előző évben, némileg kevesebb időt töltve itt. A szállodák a rendelkezésre álló szobáik 22%-át értékesítették, a férőhelyek kihasználtsága 16%-os volt, mely jelentősen elmaradt az országos 36 illetve 26%-os átlagtól.

A megye idegenforgalma szempontjából meghatározó települések közül **Pécs** a legjelentősebb, a vendégforgalom mintegy fele köthető ide. Az elmúlt évben – lévén Pécs Európa egyik kulturális fővárosa – fokozott figyelem irányult a városra, ami a turisták számában is kifejezésre jutott. Az idei év első három hónapjában érezhetően visszaesett ez az érdeklődés: a határon túlról 21%-kal kevesebben, mindössze 2,8 ezren érkeztek, a vendégéjszakák száma 19%-kal, 6,3 ezerre apadt. A megyeszékhelyre 14 ezer belföldi vendég látogatott el, a

szállásfoglalások száma 23 és fél ezerre esett vissza. Volumenében előbbi 4, utóbbi 8%-kal maradt el az előző év hasonló időszakától.

Harkányt tizedével többen, 6 ezren választották úti céljuknak. A szálláshelyeket 16 ezer vendégéjszakára vették igénybe az ideérkezők, 15%-kal többre, mint egy évvel korábban. A kevés számú külföldi vendég átlagosan 5 éjszakát töltött el a megye egyetlen fürdővárosában, míg a hazai gyógyulni vágyók ennek a felét.

A borkultúrájáról híres **Villányt** a tavalyinál többen, 3,3 ezren keresték fel, és az értékesített vendégéjszakák száma is meghaladta az 5 ezret, ami a belföldi érdeklődés élénkülésének volt köszönhető.

Az év első három hónapjában a megye kereskedelmi szálláshelyein összesen 863 millió Ft **bruttó árbevétel** keletkezett, melynek közel fele, 415 millió Ft a szállásdíjakból, fennmaradó része a vendéglátásból és az egyéb szolgáltatásokból származott. A bevételek folyó áron számítva mintegy 11%-kal, ezen belül a szállásdíj-bevételek 13%-kal csökkentek. Az ágazatból származó bevételek 83%-át, 716 millió Ft-ot, a szállodák termelték ki, amely nominál értéken 4%-kal maradt el az egy évvel korábban realizált bevételektől. (2011 márciusában a vendéglátás és szálláshely-szolgáltatás területén mért fogyasztói árindex 101,2% volt.) Az egy vendégéjszakára jutó bruttó szállásdíjbevétel 6355 Ft-ot tett ki, jelentősen elmaradva az országos 7400 Ft-os átlagtól.

Beruházás²

A Baranya megyei székhelyű **gazdasági szervezetek új beruházásainak értéke** az első negyedévben – a jelzett vonatkozási körben – közel 11,4 milliárd forintot tett ki, a hasonló gazdálkodói körben Magyarországon megvalósult beruházások 2,2%-át. Az e célra fordított összeg folyó áron is jócskán elmaradt az egy esztendővel korábbtól. A nemzetgazdasági ágak közül mind összegében, mind részesedésében jelentősen javultak a mezőgazdaság, erdőgazdálkodás, halászat fejlesztési kondíciói, a három hónap új beruházásainak 18%-a e területen valósult meg. További háromtized az iparhoz, közel 11% a közigazgatás, védelem, kötelező társadalombiztosításhoz, 9–9% a kereskedelem és az oktatás gazdasági ágához kötődött, közülük az iparba (azon belül is főként a feldolgozóiparba) folyó áron számítva az egy évvel korábbinál szerényebb, a többi ágba azt megközelítő vagy meghaladó összeg jutott.

Baranyában **az egy lakosra jutó beruházási teljesítményérték** 29 000 forint volt, az országos átlagnak 56, a megyék átlagának 72%-a. A fajlagos mutató értéke a régió megyéi közül a legalacsonyabbnak mutatkozott, az ország megyéi közül pedig – az élen álló fővárost is beszámítva – a 16. helyen állt.

Lakásépítés

A megyében az év első három hónapjában mindössze 76 **lakás** épült, számuk az egy évvel korábbihoz képest – az országosan tapasztalható nagyarányú visszaeséssel szemben csak mérsékeltebben – 6%-kal csökkent. Az új lakások mintegy héttizedét a városokban, ezen belül 59%-át a megyeszékhelyen adták át. A lanyha építési kedvet jelzi, hogy a megye további 13 városa között 6 olyan akadt, ahol egyetlen lakás sem készült el ez év márciusának végéig (nevezetesen Komló, Pécsvárad, Sásd, Sellye, Bóly és Mágocs), de a fennmaradó 7 városban is – Mohács és Kozármisleny kivételével, ahol sorrendben 2, illetve 3 lakás került átadásra – csupán egy-egy létesült. A községekre méginkább jellemző volt a rendkívül visszafogott beruházási hajlandóság, a 287 falu közül mindössze 15-ben adtak át néhány új otthont, 95%-ukban azonban egyáltalán nem épült lakás az első negyedév során.

² A beruházási adatok a legalább 5 főt foglalkoztató vállalkozásokra, létszámhatár nélkül a költségvetési szervekre és a megfigyelt nonprofit szervezetekre vonatkoznak, székhely szerinti összesítésben.

Foglalkoztatottság, keresetek

A Központi Statisztikai Hivatal által – a Nemzetközi Munkaügyi Szervezet (ILO) ajánlásai alapján – végzett reprezentatív munkaerő-felmérés adatai szerint Baranya megyében a 15–74 éves korú lakosság 53,8%-a, 164 ezer fő tartozott a **gazdaságilag aktív népesség** körébe 2011 I. negyedévében. A gazdaságilag aktív népességben belül a foglalkoztatotti létszám 139,8 ezer főt, a munkanélküli 24,2 ezret tett ki. Előbbieké 2700 fővel és 1,9%-kal maradt el az egy évvel korábbtól, míg utóbbiak száma nem mutatott számottevő elmozdulást. A megyei foglalkoztatási arány (45,9%) továbbra is elmaradt az országos átlagtól (48,6%), a munkanélküliségi ráta (14,7%) pedig magasabb volt annál (11,6%).

Az intézményi munkaügyi adatok szerint az 5, vagy ennél több főt foglalkoztató vállalkozásoknál, a költségvetési intézményeknél és a megfigyelt nonprofit szervezeteknél **alkalmazásban állók** létszáma 2011. január–márciusban átlagosan 78 ezer főt tett ki, 1,6%-kal kevesebbet, mint egy évvel korábban. Az alkalmazásban állók hattizedét foglalkoztató versenyszférában 1,1%-kal többen, a négytized részt foglalkoztató költségvetési szerveknél 7,8%-kal kevesebben dolgoztak, utóbbi legnagyobb részét a 2011 januárjában bevezetésre került új közfoglalkoztatási rendszer hatásának tulajdonítható.

Az alkalmazotti létszám a dél-dunántúli régió másik két megyéje közül Somogyban hasonlóan alakult, egyedül Tolnában mutatott emelkedést. A közcélú, közhasznú és közmunka megszűnése Somogyban 9, Tolnában 4%-kal csökkentette az alkalmazotti létszámot a közszférában. Országosan a megfigyelt szervezeteknél alkalmazásban állók száma átlagosan 2 millió 642 ezer volt, gyakorlatilag ugyanannyi, mint egy évvel korábban. A versenyszférát 2,8%-os növekedés, a költségvetési szektort ellenben 4,6%-os fogyás jellemezte.

Baranyában a létszám 87%-át teljes munkaidőben foglalkoztatták, az egy évvel korábbinál 2,7%-kal kevesebbet. A **fizikai** munkakörben alkalmazásban állók aránya 53% volt, amely jellemzően ezen időszakban a legalacsonyabb. Az idei év első negyedévében fizikai foglalkozásúak a versenyszférában 2%-kal többen, a költségvetési szférában közel ötödével kevesebben dolgoztak, mint a megelőző évben. A **szellemi** dolgozókat kevésbé érintették az adminisztratív vagy szezonális változások, a versenyszférában 0,8, a költségvetésben 3,3%-kal maradt el a létszámuk a 2010. év első negyedévitől.

A **nemzetgazdasági ágak** közül a legnagyobb foglalkoztató a *feldolgozóipar*, ahová az alkalmazásban állók közel 21%-a tartozott, ezt követik 19%-kal az *oktatásban* résztvevők. A legtöbb fizikai foglalkozásút az előbbi, a legtöbb szellemi munkát végzőt az utóbbi ágazat alkalmazta.

Az egyes gazdasági ágak létszámalakulását különböző irányú és mértékű elmozdulás jellemezte az egy évvel korábbi állapothoz képest. A megyei foglalkoztatásban a már említett két legnagyobb ágazatban dolgozók száma stabil maradt. Lényegesebb emelkedés (közel 6%-os) jelentkezett az alkalmazottak tizedét foglalkoztató *kereskedelem, gépjárműjavítás* területén, a kisebb ágazatok közül az *építőiparban* valamint a *szálláshely-szolgáltatás, vendéglátásban* (10% fölötti), és mintegy másfélszeres a *szakmai, tudományos és műszaki tevékenységet* végzők körében. A nagyobb létszámarányú területek közül a legnagyobb fogyás a *humán-egészségügyi, szociális ellátás* ágazatot érintette, a tárgyidőszaki átlagos létszám 14,5%-kal volt kevesebb a megelőző évinél, míg a *közigazgatás* mintegy tizedével kevesebb főnek tudott munkát biztosítani. *Adminisztratív és szolgáltatást támogató tevékenységeket* ötödével kevesebben folytattak.

Baranyában a teljes munkaidőben alkalmazásban állók **havi bruttó átlagkeresete** 176 000 Ft volt, ami jelentősen elmaradt az országos 210 000 Ft-os átlagtól, ezen belül a megyei költségvetési szervezeteknél dolgozók 167 800, a vállalkozásoknál lévők 191 000 Ft-ot kerestek, ez 8, illetve 48 ezer Ft-tal kevesebb a nemzetgazdaság egészére számított értékeknél.

Az átlagkereset Baranyában 0,9%-kal maradt el az előző év azonos időszakának szintjétől, míg országosan 1,5%-kal emelkedett. A versenyszférát 5,2%-os növekedés, a költségvetést – a 2010. évi eseti kereset-kiegészítés januári és márciusi kifizetése miatt – 7,0%-os csökkenés jellemezte.

A költségvetés területén dolgozó szellemi foglalkozásúak bruttó bére összességében több mint 10%-kal elmaradt az egy évvel korábitól, a vállalkozásoknál alkalmazásban állóké ugyanakkor 7,3%-kal meghaladta azt. A fizikaiak keresete nem mutatott csökkenést, de a fizikai dolgozók és a szellemi foglalkozásúak között lévő jövedelemkülönbség továbbra is jelentős, előbbiek bruttó átlagbére alig több mint fele az utóbbiak átlagos jövedelmének.

A korábbi időszakokhoz hasonlóan az ágazatonkénti kereseti különbségek lényeges eltérést mutattak. A legjobban fizető *pénzügyi, biztosítási tevékenység* (403 700 Ft) és a legrosszabbul fizető *szálláshely-szolgáltatás, vendéglátás* ágazatban (108 700 Ft) dolgozók havi jövedelme között 3,7-szeres különbség mutatkozott. Az átlag felett kerestek még többek között a *villamosenergia-, gáz-, gőzellátás, légkondicionálás* területén, a *közigazgatásban*, valamint az *oktatásban* is. Átlag alatti juttatásban az *építőipari* és az *egészségügyi* dolgozók részesültek.

A teljes munkaidőben foglalkoztatottak átlagos havi **munkajövedelme** 185 000 forintot tett ki az említett időszakban, amelybe beletartoztak a bruttó kereseti elemeken felül az egyéb pénzbeli és természetbeni juttatások is. Ezeknek az egyéb munkajövedelmeknek az aránya különösen a *villamosenergia-, gáz-, gőzellátás, légkondicionálás* ágazatban volt magas (12,0%), összességében azonban 4,8%-ot tett ki.

2011-ben az előző évit jelentősen meghaladó mértékű családi adóalapkedvezmény került bevezetésre, amely a nettó keresetek összehasonlítását megnehezítette. E kedvezmény figyelmen kívül hagyásával számítva Baranya megyében a teljes munkaidőben foglalkoztatottak **havi nettó átlagkeresete** 118 900 (ezen belül a fizikai foglalkozásúaké 91 800, a szellemi foglalkozásúaké 146 500) Ft volt, átlagosan 1,5%-kal kevesebb az egy évvel ezelőttnél.

Munkanélküliség

A Baranya Megyei Kormányhivatal Munkaügyi Központjától származó adatok szerint 2011 első negyedévének zárónapján közel 32 ezer **álláskeresőt** tartottak nyilván a megyében, 5,1%-kal, mintegy 1500 fővel többet, mint egy évvel korábban. Ugyanezen időszak alatt a dél-dunántúli régióban – hasonlóan az országos átlaghoz – alig egy százalékkal emelkedett a regisztrált munkanélküliek száma.

A megyén belül legnagyobb számban (közel 9800-an) a pécsi **kirendeltségen** regisztráltatták magukat az állást keresők, legkisebb forgalma a szentlőrincinek volt, itt másfél ezren jelentkeztek munkára. A megye kirendeltségei közül e kettő kivételével valamennyi körzetben nőtt a munkanélküliek száma, a növekedés Mohács és Sellye környékén volt a legnagyobb arányú, előbbiben 15, utóbbiban 13%-os.

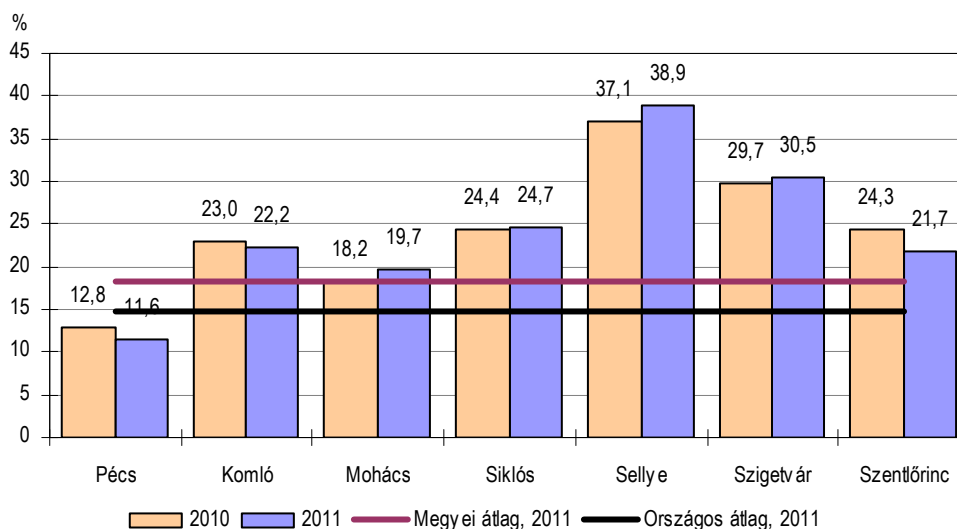
A munkanélküliek több mint fele hat hónapja vagy rövidebb ideje szerepelt a nyilvántartásban, ők 2 ezerrel voltak többen, mint egy évvel ezelőtt. A tartós munkanélküliek, vagyis az egy éven túl állás nélkül lévők aránya 28%-ot tett ki, számuk a tavalyihoz hasonlóan alakult.

Az álláskeresők **életkorát** és **iskolai végzettségét** vizsgálva egy-egy csoportot érdemes kiemelni. Az életkort illetően a 26–35 éves korosztályt, ahová 2011. március végén a regisztráltak egynegyede (7942 fő) tartozott és a korcsoportok közül mind létszámában, mind arányában egyedül itt tapasztalhattunk visszaesést. A végzettséget tekintve a szakmunkás bizonyítvánnyal rendelkezőket (10 034 fő) kell megemlíteni, ők a regisztráltak kevesebb mint egyharmadát alkották, és az összes álláskeresőn belüli arányuk két százalékponttal csökkent az előző év azonos időpontjához képest. A számokból arra nem tudunk következtetni, hogy e két kategóriába tartozók vajon jobb munkaerő-piaci pozícióba kerültek-e, vagy esetleg a külföldi munkavállalás mellett döntöttek és ezúton kerültek ki a nyilvántartottak köréből.

Baranya megyében a **nyilvántartott álláskeresők gazdaságilag aktív népességhez viszonyított aránya** valamelyest javult, a 2010. év márciusi 18,6%-ról 18,2%-re módosult, de még így is jelentősen meghaladta az országos átlagot (14,7%). A megyék rangsorában Baranya továbbra is a középmezőnyben helyezkedett el, a munkanélküliségi ráta a 8. legmagasabb volt. A megye kirendeltségei közül három térségben, Pécsen, Komlón és Szentlőrincen javult a foglalkoztatási helyzet, a legkedvezőbb változás ez utóbbi kirendeltséget jellemezte, ahol a ráta értéke 2,6 százalékponttal magasabb volt, mint egy évvel korábban. A munkaügyi kirendeltségek adatai alapján a legrosszabb elhelyezkedési esélye továbbra is a Sellye környékén élőknek volt, itt a ráta közel három és félszerese a megyeszékhely mutatójának, vagyis minden 10 aktív lakosból 4 nem talált magának munkahelyet.

4. ábra

Az álláskeresők gazdaságilag aktív népességhez viszonyított aránya kirendeltségenként március



A **pályakezdők** márciusi zárónapi létszáma 2749 fő volt, amely 3,1%-kal magasabb az egy évvel korábbinál. Ezzel szemben a régió másik két megyéje közül Somogyban 5,0, Tolnában 5,8%-kal kevesebb pályakezdőt tartottak nyilván ugyanebben az időszakban. A szezonális munkák beindulásával egy időben jelentősen megnőtt a bejelentett **üres álláshelyek** száma a megyében. Mintegy 1400 állás várt a 32 ezer álláskeresőre, melyek zöme a korábbi időszakokhoz hasonlóan a fizikai foglalkozásúaknak kínált munkalehetőséget.

A regisztrált munkanélküliek 62%-a volt jogosult a **munkanélküli ellátás** valamely formájára a negyedév végén: a támogatásban részesültek 44%-a álláskeresői ellátást, 56%-uk szociális ellátást kapott. Az álláskeresői járadék (amit a köznyelv munkanélküli segélynek hív) 5789 fő részére került kifizetésre, az érintettek átlagosan havi bruttó 49 746 Ft-ot kaptak. 2011 januárjától számos változás érintette az ellátás területét: megszűntek a régi közfoglalkoztatási formák (közhasznú, közcélú és közmunka programok) és helyettük új támogatási elemek (rövid időtartamú, hosszabb időtartamú, vállalkozásokat érintő és országos közfoglalkoztatás) kerültek bevezetésre, valamint a rendelkezésre állási támogatást bérpótló juttatás váltotta fel. Ez utóbbit Baranyában több mint 2300-an vehették igénybe a negyedév zárónapján.

Közúti közlekedési balesetek

Baranya útjain 2011. január–március időszakában 113 **személyi sérüléssel járó közúti balesetet** regisztráltak, 13%-kal többet, mint egy évvel korábban. Ezen belül az ittasan okozott balesetek száma közel harmadával nőtt. Talán ez utóbbival hozható összefüggésbe, hogy az összes baleset 62%-át kitevő könnyebb sérüléssel végződött balesetek száma az előző évihez

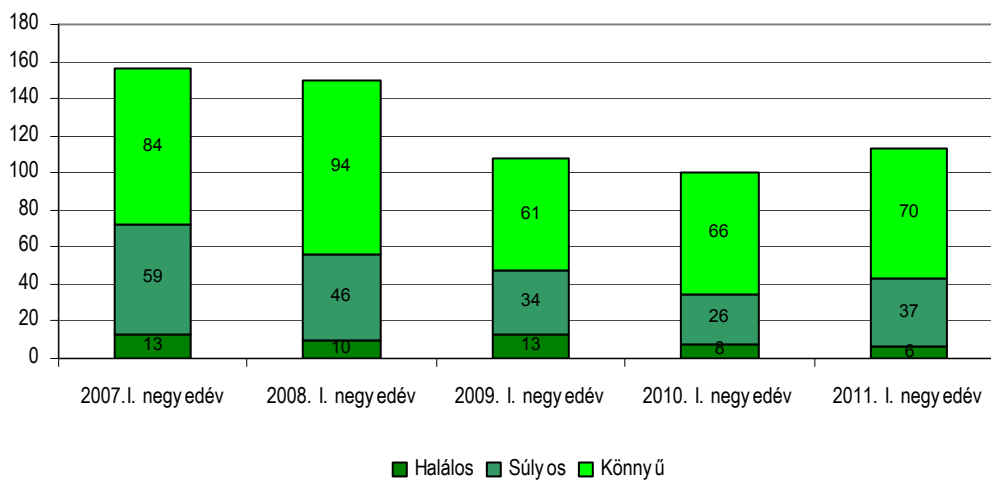
képest 6,1%-kal nőtt, és az egyharmadot jelentő súlyos sérüléssel balesetek száma is 42,3%-kal emelkedett. A halálos kimenetelű balesetek – melyek aránya 5,3% volt – száma 8-ról 6-ra csökkent.

A balesetekben 163 személy **sérült** meg, vagy vesztette életét, amely közel ötödével meghaladta az egy évvel korábbit. Ezen belül a könnyen sérültek száma nagyjából az előbbihez hasonlóan alakult, a súlyosan sérülteké ugyanakkor 29%-kal emelkedett, miközben a meghaltaké egyharmadával mérséklődött.

A balesetek 47%-a személygépkocsi-vezetők gondatlanságára volt **visszavezethető**, az általuk okozott balesetek száma az egy évvel korábbihoz képest mintegy negyedével csökkent. A tehergépkocsik hibájából bekövetkezett balesetek hányada is visszaesett, mindössze 39%-a volt az előző évnek. A gyalogosok hibájából bekövetkezett balesetek száma 9-ről 7-re mérséklődött, míg a kerékpárosok, segédmotorosok és motorkerékpárosok által okozottaké a tavalyi 7-ről 14-re nőtt.

5. ábra

A személyi sérüléssel balesetek számának alakulása Baranyában



Táblázatok

Összehasonlító adatok
(megye – régió – ország)

2011. I. negyedév

Megnevezés	Baranya	Somogy	Tolna	Dél- Dunántúl	Ország
	megye				
Lakónépesség					
Népesség száma, ezer fő ^{a)}	391	318	231	940	9 986
Népesség indexe	99,3	99,2	98,9	99,2	99,7
Ipar					
Termelés volumenindexe ^{b)}	105,6	108,4	106,3	107,1	112,3
Egy lakosra jutó termelési érték ^{b)} , ezer Ft	164,1	399,1	339,1	286,6	554,6
Termelés volumenindexe ^{c)}	105,5	109,6	106,0	108,0	111,4
Értékesítés volumenindexe ^{c)}	102,3	110,7	105,7	107,9	104,1
Ezen belül: belföldi	104,3	110,8	102,8	104,6	87,3
export	99,5	110,7	120,5	109,9	117,6
Értékesítésből az export aránya, %	39,4	88,4	18,7	62,8	62,7
Építőipar					
Építőipari termelés volumenindexe ^{d)}	97,9	29,5	123,1	63,6	91,3
Egy lakosra jutó termelési érték ^{d)} , ezer Ft	12,6	9,5	15,7	12,3	18,4
Turizmus					
Vendégek száma, ezer	33,3	31,8	8,0	73,1	1 214,7
Vendégek számának indexe	89,6	90,1	75,5	88,0	105,9
Vendégéjszakák száma, ezer	65,3	56,8	16,3	138,4	2 930,8
Vendégéjszakák számának indexe	85,6	91,1	70,5	85,5	105,9
Regisztrált vállalkozások^{e)}					
Regisztrált vállalkozások száma	56 126	53 608	33 779	143 513	1 615 860
1000 lakosra jutó vállalkozás	144	169	146	153	162
Beruházás					
Teljesítményérték, millió Ft	11 354	10 534	10 220	32 107	518 099
Egy lakosra jutó teljesítményérték, ezer Ft	29,0	33,1	44,2	34,2	51,9
Gazdasági aktivitás^{f)}					
Aktivitási arány, %	53,8	50,4	52,5	52,3	55,0
Foglalkoztatási arány, %	45,9	42,3	47,8	45,1	48,6
Munkanélküliségi ráta, %	14,7	16,1	8,9	13,7	11,6
Alkalmazásban állók száma és keresete^{g)}					
Alkalmazásban állók					
száma, ezer fő	78,0	66,1	44,2	188,3	2 641,5
számának indexe	98,4	99,3	103,0	99,8	100,7
havi bruttó átlagkeresete, Ft	176 032	162 678	181 172	172 442	210 036
havi bruttó átlagkeresetének indexe	99,1	100,4	100,7	100,0	101,5
havi nettó átlagkeresete ^{h)} , Ft	118 866	111 115	122 265	116 879	139 707
havi nettó átlagkeresetének indexe ^{h)}	98,5	99,1	101,3	99,5	103,5
Lakásépítés					
Épített lakás	76	52	28	156	3 141
Épített lakások indexe	93,8	43,3	121,7	69,6	65,1
Tízezer lakosra jutó épített lakások száma	1,9	1,6	1,2	1,7	3,1

a) 2011. január 1-jén. – b) A 4 főnél többet foglalkoztató szervezetek telephely szerinti adatai. – c) A 49 főnél többet foglalkoztató szervezetek székhely szerinti adatai. – d) A 4 főnél többet foglalkoztató szervezetek székhely szerinti adatai. – e) Az országos adatok a külföldön működőkkel együtt. – f) A KSH munkaerő-felmérése alapján. – g) A 4 főnél többet foglalkoztató vállalkozások, létszámhatártól függetlenül a költségvetési szervek és a kijelölt nonprofit szervezetek székhely szerinti adatai. – h) Családi kedvezmény nélkül.

Index: előző év azonos időszaka (időpontja) = 100,0)

Gazdasági-társadalmi jelzőszámok I., 2011

Megnevezés	Baranya megyében				Országosan, I. n. év
	I. n. év	I. félév	I–III. n. év	I–IV. n. év	
Ipari termelés értéke ^{a)} , millió Ft	64 163				5 538 682
előző év azonos időszaka = 100,0	105,6				112,3
Ipari termelés értéke ^{b)} , millió Ft	52 045				5 044 909
előző év azonos időszaka = 100,0	105,5				111,4
Ipari értékesítés ^{b)} , millió Ft	54 389				5 679 474
előző év azonos időszaka = 100,0	102,3				104,1
Ezen belül: belföldi értékesítés, millió Ft	32 953				2 120 834
előző év azonos időszaka = 100,0	104,3				87,3
export, millió Ft	21 436				3 558 640
előző év azonos időszaka = 100,0	99,5				117,6
Építőipari termelés értéke ^{c)} , millió Ft	4 924				183 795
előző év azonos időszaka = 100,0	97,9				91,3
Épített lakások száma	76				3 141
előző év azonos időszaka = 100,0	93,8				65,1
Megszűnt lakások száma	14				316
előző év azonos időszaka = 100,0	140,0				62,7
Kiadott lakásépítési engedélyek száma	33				2 398
előző év azonos időszaka = 100,0	14,2				48,8
Élveszületések száma	790				21 181
előző év azonos időszaka = 100,0	89,9				89,8
Halálozások száma	1 335				34 763
előző év azonos időszaka = 100,0	102,8				103,9
Természetes szaporodás, fogyás (-)	-545				-13 582
előző év azonos időszaka = 100,0	129,8				137,5
A kereskedelmi szálláshelyek vendégéjszakáinak száma	65 319				2 930 801
előző év azonos időszaka = 100,0	85,6				105,9
Ebből: külföldiek	11 040				1 403 858
előző év azonos időszaka = 100,0	74,2				106,7
Beruházások teljesítményértéke, millió Ft	11 354				518 099
Alkalmazásban állók száma ^{d)}	78 001				2 641 453
előző év azonos időszaka = 100,0	98,4				100,7
Alkalmazásban állók havi bruttó átlagkeresete ^{d)} , Ft	176 032				210 036
előző év azonos időszaka = 100,0	99,1				101,5
Alkalmazásban állók havi nettó átlagkeresete ^{d) e)} , Ft	118 866				139 707
előző év azonos időszaka = 100,0	98,5				103,5
Alkalmazásban állók átlagos havi munkajövedelme ^{d)} , Ft	184 966				222 246
előző év azonos időszaka = 100,0	99,7				101,9

a) A 4 főnél többet foglalkoztató szervezetek telephely szerinti adatai, az indexek összehasonlító áron.– b) A 49 főnél többet foglalkoztató szervezetek székhely szerinti adatai, az indexek összehasonlító áron.– c) A 4 főnél többet foglalkoztató szervezetek székhely szerinti adatai, az indexek összehasonlító áron.– d) A 4 főnél többet foglalkoztató vállalkozások, létszámhatártól függetlenül a költségvetési szervek és a kijelölt nonprofit szervezetek székhely szerinti adatai.– e) Családi kedvezmény nélkül.

Gazdasági-társadalmi jelzőszámok II., 2011

Megnevezés	Baranya megyében				Országosan, I. n. év
	I. n. év	II. n. év	III. n. év	IV. n. év	
Foglalkoztatottak száma ^{a)} , ezer fő	139,8				3 732,5
előző év azonos időszaka = 100,0	98,1				100,4
Munkanélküliek száma ^{a)} , ezer fő	24,2				489,8
előző év azonos időszaka = 100,0	100,4				98,4
Gazdaságilag inaktív népesség száma ^{a)} , ezer fő	140,6				3 460,2
előző év azonos időszaka = 100,0	102,2				99,7
Munkanélküliségi ráta ^{a)} , %	14,7				11,6
Nyilvántartott álláskeresők száma az időszak végén	31 959				649 990
előző év azonos időpontja = 100,0	105,1				100,9
Álláskeresési járadékban részesültek száma az időszak végén	5 789				134 871
előző év azonos időpontja = 100,0	95,3				85,2
Álláskeresési segélyben részesültek száma az időszak végén	2 973				73 986
előző év azonos időpontja = 100,0	111,2				109,4
Szociális ellátásban részesültek száma az időszak végén ^{b)}	11 150				193 811
előző év azonos időpontja = 100,0	109,5				108,9

a) A KSH munkaerő-felmérése alapján.– b) Tartalmazza a rendelkezésre állási támogatásban, a rendszeres szociális segélyben és a bérpótló juttatásban részesülők számát.

További információk, adatok (linkek):

[Részletes megyei adatok](#)

[stADAT-táblák](#)

[Módszertan](#)

Elérhetőségek:

Felelős szerkesztő: dr. Horváth József

További információ: Berettyánné Halas Judit

Telefon: (+36-72) 533-319 judit.halas@ksh.hu

[Információs szolgálat](#), telefon: (+36-72) 533-300