

Statisztikai tájékoztató

Bács-Kiskun megye, 2011/1



2011. június

Tartalom

Összefoglaló	2
Mezőgazdaság	2
Ipar	3
Építőipar	4
Idegenforgalom	4
Gazdasági szervezetek	5
Beruházás	6
Népmozgalom	7
Foglalkoztatottság, munkanélküliség, keresetek	8
Lakásépítés	10
Közúti közlekedési balesetek	11
Táblázatok	12

További információk, adatok (linkek)

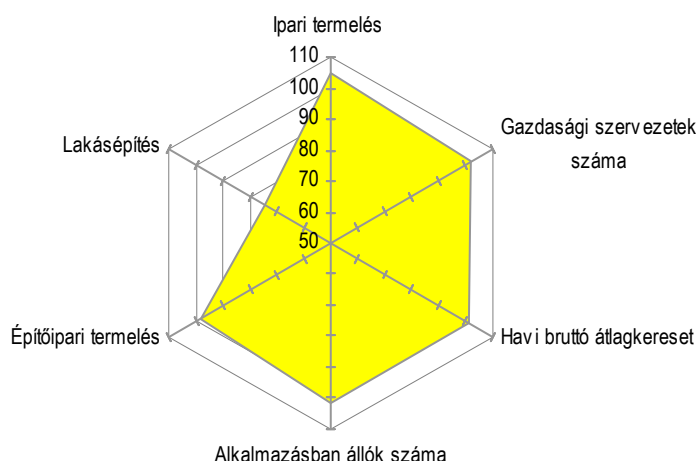
Elérhetőségek

Összefoglalás

Száraz, hűvös időjárás, kevés napfény, hajnali hidegek jellemezték 2011 eddigi időjárását, ami kedvezett a tavaszi mezőgazdasági munkák elvégzésének. A megyében az ipari telepek termelésének volumene 5,1%-kal emelkedett az előző év azonos időszakához képest. A székhely szerinti ipari vállalkozások termelése elérte a 120 milliárd forintot, ami 5,0%-os növekedést jelent 2010 hasonló időszakához képest. Az értékesítésen belül az export hányada kissé romlott. A megyei székhelyű építőipari szervezetek termelése 1,5%-kal csökkent, meghaladta a 8,1 milliárd forintot. Az idegenforgalom élénkült: a 3 hónap alatt 24,4 ezer vendég 59,2 ezer éjszakát töltött el a megye kereskedelmi szálláshelyein. A külföldiek többsége, közel fele Németországból érkezett. Március utolsó napján a megyében 99,5 ezer gazdasági szervezetet tartottak nyilván, 2,2%-kal többet, mint az előző év ugyanezen időpontjában. A társas vállalkozások száma megközelítette a 22 ezret, az egyénié pedig meghaladta a 72 ezret. A gazdasági szervezetek közel 23,3 milliárd forint beruházást valósítottak meg, közel kétszeresét az előző év hasonló időszakáénak. A fejlesztési források kétharmada az iparba került.

1. ábra

Fontosabb mutatószámok alakulása, 2011. I. negyedév
(2010. I. negyedév = 100,0)



A természetes népmozgalmi folyamatok eredményeként március végéig 933 fővel – csaknem másfélszer annyival, mint egy évvel korábban – csökkent a megye népessége. A foglalkoztatási helyzet valamelyest javult, a KSH munkaerő-piaci felmérése szerint a foglalkoztatási ráta 46,5% volt. A Foglalkoztatási és Szociális Hivatal által nyilvántartott álláskereső számuk 7%-kal csökkent a tavaly márciusihoz képest. A legalább 5 főt foglalkoztató megyei székhelyű munkáltatók az I. negyedévben másfél százalékkal bővítették alkalmazottaik állományát; a havi bruttó átlagkeresetek 1,6%-kal emelkedtek, a nettó keresetek pedig nagyjából szinten maradtak. A használatba vett új lakások száma háromnegyedére csökkent, s az építési engedélyek is csak alig több mint négytizedét tették ki az egy évvel korábbihoz. A közúti közlekedési balesetek száma emelkedett, de összességében kevésbé voltak súlyosak, mint tavaly ilyenkor.

Mezőgazdaság

A megyében április végéig lehullott csapadékmennyiség az 50 millimétert sem érte el, így a belvízhelyzet nagyrészt rendeződött. Az enyhe, csapadékmentes klíma kedvezett a tavasszal esedékes talajelőkészítési, illetve vetési munkák elvégzéséhez. A kora tavaszi hidegek, a kevés

napfény és a szárazság hatásaként a kalászosoknál termés kieséssel kell számolni. A hűvös időjárás következtében közel sem volt olyan mértékű rovarfertőzés, mint ami a meleg, párás tavaszokon fordul elő.

A **tavaszi vetést** – a Bács-Kiskun megyei Mezőgazdasági Szakigazgatási Hivatal tájékoztatása alapján – a gazdálkodók közel 165 ezer hektáron már elvégezték. A terület hattizedén gabonaféle (54%-án kukorica), egynegyedén napraforgó, közel 5%-án zöldségféle került a földre. A tavaszi vetést május végéig az előirányzott terület 96%-án fejezték be, némi lemaradás a cukorrépánál és a kukoricánál mutatkozott.

Az idén 81 hektáron telepítettek gyümölcsfát: 51 hektáron meggyet, 15 hektáron almát, 12 hektáron kajszibarackot, 3 hektáron pedig őszibarackot.

Ipar

2011 első három hónapjában a megyében a **négy főnél többet foglalkoztató ipari** telepek termelésének volumene 5,1%-kal (országosan 12,3%-kal) nőtt az előző év azonos időszakához képest. Békésben 7,4%-os, Csongrádban 3,7%-os emelkedés mutatkozott. A termelés értéke folyó áron megközelítette a 164 milliárd forintot, ami a dél-alföldi termelés több mint négytizedét jelentette.

Az I. negyedévben a megfigyelés körébe tartozó **megyei székhelyű 49 főnél többet foglalkoztató** ipari vállalkozások termelési értéke csaknem elérte a 120 milliárd forintot, a volumen 5,0%-kal növekedett. Jelentős, közel egynegyedés felfutás a gumi-, műanyag- és építőanyagiparban mutatkozott, viszont a kohászat, fémfeldolgozás produktuma az egy évvel korábbi nyolctizedére esett vissza. A termelési érték négytizedét képviselő élelmiszeripar teljesítménye a megyei átlagnál mérsékeltebben, a 36%-ot kitevő gépiparé kissé erőteljesebben emelkedett.

1. tábla

A megyei székhelyű ipar termelésének, értékesítésének alakulása*, 2011. I. negyedév

(százalék)

Megnevezés	Termelés	Értékesítés	Ezen belül: export	Az export értékesítés	
				megoszlása	aránya
IPAR ÖSSZESEN	105,0	103,9	102,5	100,0	61,9
Ezen belül:					
élelmiszeripar	103,7	103,9	99,5	30,7	47,3
fa-, papír- és nyomdaipar	105,4	102,3	114,9	3,0	29,7
gumi-, műanyag- és építőanyagipar	123,2	118,9	123,1	7,6	61,5
kohászat, fémfeldolgozás	79,6	77,8	80,8	4,1	63,5
gépipar	105,4	103,3	102,6	51,5	90,8

* A 49 főnél többet foglalkoztató szervezetek székhely szerinti adatai.

Január–márciusban a megyei székhelyű ipar átlagosan 22 ezer főt foglalkoztatott, 5,6%-kal többet, mint egy évvel korábban. A termelékenység – az egy alkalmazásban állóra jutó termelési érték – kissé (0,6%-kal) romlott 2010 első három hónapjához viszonyítva, amely így 5,4 millió forintot ért el.

A **megyei székhelyű ipar 3 havi értékesítése** 118,5 milliárd forint volt, 3,9%-kal több, mint az előző év hasonló időszakában. Az eladások 61,9%-a került külföldre, volumene 2,5%-kal, míg a belföldi eladásoké ennél jobban, 6,1%-kal nőtt. Ennek következtében a megyei székhelyű ipar export hányada 0,8 százalékponttal romlott. A külföldi eladások több mint fele a gépipar, háromtizedet meghaladó része az élelmiszeripar tevékenységéből származott, az export hányada előbbiben 0,6, utóbbiban 2,1 százalékponttal lett alacsonyabb, mint egy évvel korábban.

Építőipar

A négy főnél többet foglalkoztató megyei székhelyű **építőipari** szervezetek I. negyedévi **termelése** meghaladta a 8,1 milliárd forintot, volumene 1,5%-kal volt alacsonyabb, mint az előző év azonos időszakában. (Az országos index 91,0% volt.) **Építményfőcsoport** szerint emelkedés – 17,8%-os – az egyéb építmények építése, csökkenés – 7,3% – az épületek építése terén következett be.

A **foglalkoztatottak létszáma alapján** az 50 főnél kevesebbet foglalkoztató vállalkozások termelése egytizeddel elmaradt az egy évvel korábbtól. Az ennél magasabb létszámúaké – amelyek az összes építőipari termelési érték több mint felét adták – viszont csaknem egytizeddel növekedett.

2. tábla

Az építőipari termelés alakulása*, 2011. I. negyedév

Létszám-kategória	Az építőipari termelés			Ezen belül		
	értéke, millió Ft	megoszlása, %	2010. I. negyedév= 100,0	épület	egyéb építmény	speciális szak-
				építés, 2010. I. negyedév=100,0		
49 fő felett	4 195	51,4	109,1	68,2	208,2	183,5
10–49 fő között	2 759	33,8	90,1	69,2	122,6	99,4
5–9 fő között	1 201	14,7	87,3	104,9	46,1	85,8
ÖSSZESEN	8 155	100,0	98,5	71,6	140,5	122,2

* A 4 főnél többet foglalkoztató szervezetek székhely szerinti adatai.

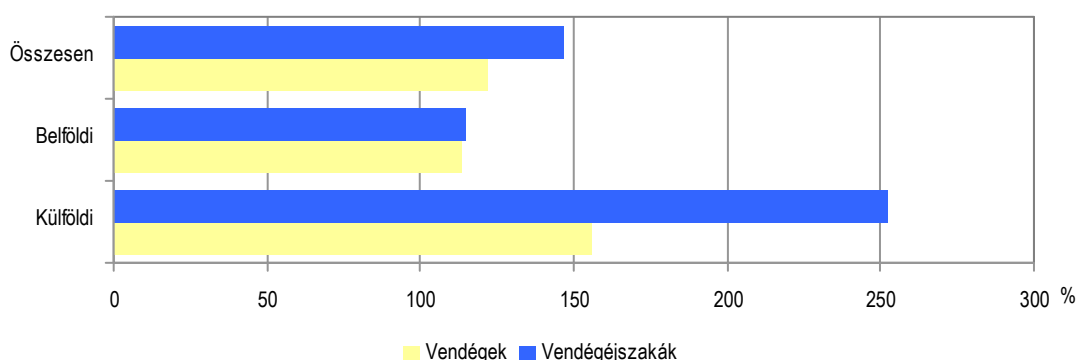
A négy főnél többet foglalkoztató megyei székhelyű építőipari szervezetek termelése **ágazatonként** is differenciáltan alakult: az egyéb építmény építése négytizeddel, a speciális szaképítésé több mint kéttizeddel nőtt, míg az épületek építése a 2010. I. negyedévi héttizedére esett vissza.

A március végi 18,4 milliárdos **szereződésállomány** kilenctizedével a 49 fő feletti létszámmal dolgozó megyei székhelyű építőipari szervezetek rendelkeztek. A megrendelések többsége, 93%-a az egyéb építmény építésére vonatkozott. Az első negyedévben kötött 7,2 milliárd forint értékű új szerződés közel héttizede is ebbe a kategóriába tartozott.

Idegenforgalom

Január–március hónapokban a megye kereskedelmi szálláshelyein a vendégforgalom élénkülése mutatkozott: 24,4 ezer **vendég** 59,2 **éjszakát** töltött el, előbbi több mint kéttizeddel, utóbbi csaknem öttizeddel volt magasabb, mint 2010. év hasonló időszakában. A megyét felkeresők háromnegyede belföldről, egynegyede pedig a határokon túlról érkezett. A külföldiek 86%-a – 5,3 ezer fő, amely létszám az egy évvel korábbi közel kétszeresére emelkedett – a megye valamelyik szállodáját választotta, ahol átlagosan 3,3 éjszakát töltöttek el. A belföldről ide látogatók héttizedet meghaladó hányada – 13,1 ezer fő – is a szállodákat részesítette előnyben, s 1,8 éjszakára maradtak. A külföldi vendégek átlagos tartózkodási ideje jelentősen hosszabbodott, a belföldieké alig változott.

A kereskedelmi szálláshelyek fontosabb adatainak változása, 2011. I. negyedév
(2010. I. negyedév = 100,0)



Ország szerint a megyébe látogató külföldiek közel fele Németországból érkezett, számuk az egy évvel korábbi 2,5-szeresére, átlagos tartózkodási idejük 3,8 éjszakára, közel a duplájára nőtt. Utánuk a 11,6%-ot képviselő Romániából érkezők következtek, akik átlagban 5,0 éjszakát, az előző év I. negyedévéhez képest két és félszer hosszabb időt töltöttek el a megye valamelyik kereskedelmi szálláshelyén. Az Olaszországból idelátogatók 6,2%-ot képviseltek, számuk és az általuk eltöltött éjszakák száma egyaránt mintegy másfélszeresére nőtt.

2011 első három hónapjában a megye kereskedelmi szálláshelyei bruttó 710 millió forint **bevétele**t realizáltak, háromtizeddel többet, mint egy évvel korábban. Márciusban fizetési eszközként a megyében 51 helyen fogadtak el üdülési csekket, a megfigyelt időszakban beváltott érték 46,6 millió forintot tett ki, amely a belföldi bruttó szállásdíj 27,5%-át képviselte.

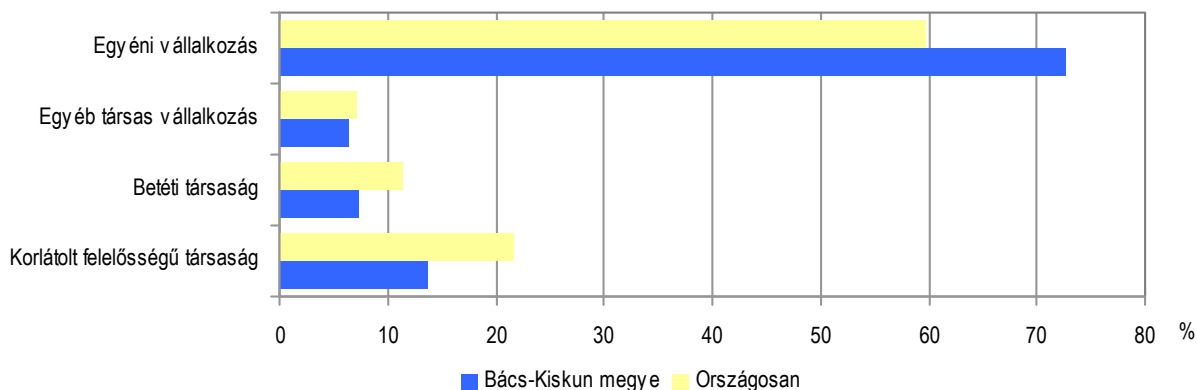
Gazdasági szervezetek

Az első negyedév végén a megyében 99,5 ezer gazdasági szervezetet regisztráltak, 2,2%-kal többet, mint az előző év hasonló időpontjában. A társas vállalkozások száma 21,8 ezer, ezen belül a korlátolt felelősségű társaságoké 13,6 ezer, a betéti társaságoké pedig 7,3 ezer volt. Egyéni vállalkozásból 72,3 ezret, nonprofit szervezetekből 4,7 ezret, költségvetési és társadalombiztosítási szervezetekből pedig 643-at tartottak nyilván. Egyéb szervezetként, amely kategóriába az állami gazdálkodó szervezetek, az egyéb vállalatok, valamint a megszűnő gazdálkodási formák tartoznak, 99-et regisztráltak.

Március végi adatok alapján a **vállalkozási aktivitási mutató** Bács-Kiskunban elérte a 180-at, amely így az országos átlagot egytizeddel haladta meg. Az ezer lakosra jutó vállalkozások száma Békésben és Csongrádban egyaránt 179–179 volt.

A megyében az egyéni vállalkozások aránya az országos átlagot jóval meghaladó. Az első negyedév végén a nyilvántartott 72,3 ezer egyéni vállalkozás közül a **munkavégzés jellege** szerint a főfoglalkozásúak hányada tovább csökkent, már nem érte el az összes 37%-át sem. A mellékfoglalkozásúak hányada az egy évvel korábbinál magasabb lett, megközelítette a 36%-ot. A nyugdíj mellett tevékenykedők aránya csökkenő, a vizsgált időpontban kissé meghaladta a 27%-ot. Március utolsó napján az egyéni vállalkozások közel háromtizedének volt vállalkozói igazolványa, míg a többi adószámmal rendelkező magánszemélyként, vagy egyéb piaci termelést folytató őstermelőként regisztráltak.

A vállalkozások gazdálkodási forma szerinti összetétele, 2011. március 31.



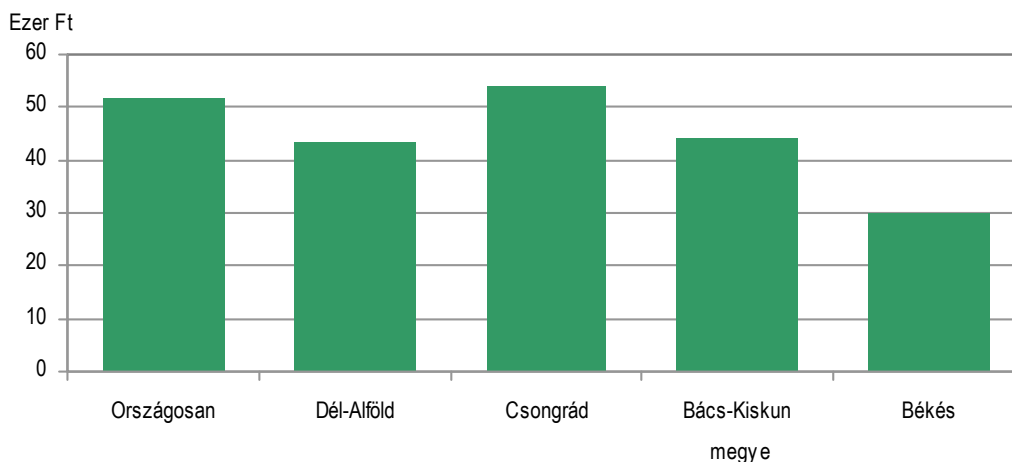
Az egyéni vállalkozások közel hattizede jelölte meg **főtevékenységként** a mezőgazdaságot, ezt követte az ingatlanügyletekbe soroltak egytizedes hányada, a kereskedelemben pedig 6%-uk tartozott. A nyilvántartott társas vállalkozások közel háromtizedénél szerepelt főtevékenységként a kereskedelem, az iparba tartozók 12%-ot, a szakmai, tudományos műszaki tevékenységet folytatók is csaknem ugyanennyit tettek ki, míg az építőipariak egytizedet képviseltek.

2011. március 31-én a regisztrációban szereplő vállalkozások döntő része igen kevés **létszámot**, 97,7%-uk 1–9 főt foglalkoztatott, illetve nem volt alkalmazottja, 1,2%-uk 10–19 főt, 0,7%-uk 20–49 főt foglalkoztatott, az 50–499 fő közöttiek aránya 0,4%-ot tett ki. A 499 fő feletti kategóriába mindössze 14 vállalkozás tartozott.

Beruházás

2011. első három hónapjában a megyei székhelyű gazdasági szervezetek folyó áron közel 23,3 milliárd forint **beruházást** valósítottak meg, az előző év hasonló időszakáénak csaknem a kétszeresét. A növekedés ellenére az egy lakosra jutó teljesítményérték az országostól 14%-kal elmaradt.

Egy lakosra jutó teljesítményérték alakulása, 2011. I. negyedév



A fejlesztési források jelentős részét, közel kétharmadát az iparba, egytizedet meghaladó hányadát a mezőgazdaságba, 7,4%-át a szállítás és raktározásba, 6,3%-át a kereskedelembé fektették be. Az iparba investált mintegy 15 milliárd forint meghatározó részét, több mint 10 milliárd forintot a közúti járműgyártás, 1,8 milliárd forintot az élelmiszer-, italgyártás bővítésére, korszerűsítésére fordították. Kecskeméten a Mercedes-beruházás országos jelentőségű, jelenleg a foglalkoztatottak képzése, a termelés előkészítése folyik, a gyártás megkezdésének tervezett időpontja 2012.

Az első negyedév folyamán a beruházások **anyag-műszaki összetétele** megváltozott: immár az épületek és egyéb építmények építése, valamint a gépek, berendezések, járművek 50–45%-os megoszlását mutatja, az egy évvel korábbi 44–51%-kal szemben. Ebben jelentős szerepe volt az épületek és egyéb építmények építésére fordított összeg megkétszereződésének, valamint a belföldi gépek, berendezések értékének előző év azonos időszakához viszonyított csökkenésének (az importból származók emelkedése mellett).

Népmozgalom

A megye természetes népmozgalmi folyamatai rendkívül kedvezőtlenül alakultak. A március végéig született 1051 kisgyermek mindössze kilenc tizede az egy évvel korábbinak, ugyanakkor a halálozások száma 9%-kal emelkedett. A születések és halálozások különbözeteként a három hónap alatt 933 fővel csökkent a megye népessége, a természetes fogyás mértéke csaknem másfélszerese a 2010. I. negyedévinek. A születések száma országosan is hasonló arányban, egytizeddel esett vissza, a halálozásoké viszont a megyeinél mérsékeltebben, 4%-kal emelkedett.

A negatív tendenciák valamennyi településtípuson nyomon követhetők, de a vizsgált időszakban inkább a városokban erősödtek fel. A megyeszékhelyen a születések 14%-os visszaesésével szemben 9%-kal többen haltak meg, a többi városban pedig a születések hasonló mértékű is irányú változása mellett a halálozások száma még erőteljesebben, 15%-kal emelkedett. A jelenlegi állapot szerint már egyetlen olyan város sincs Bács-Kiskunban ahol természetes szaporodásról beszélhetnénk.

3. tábla

Főbb népmozgalmi adatok, 2011. I. negyedév

Megnevezés	Élveszülések száma	Halálozások száma	Természetes szaporodás (+)/ fogyás (-)	Egy éven aluli meghaltak száma	Házasságkötések száma
Kecskemét	263	343	-80	1	39
Többi város	464	936	-472	2	76
Községek	324	705	-381	4	58
ÖSSZESEN	1 051	1 984	-933	7	173

Az év eddig eltelt időszakában hárommal kevesebb kisgyermek halt meg egy éves kora előtt, mint tavaly az I. negyedévben. Csökkenés a városokban következett be, a községekben ellentétes tendencia érvényesült.

A házasságkötés népszerűsége továbbra is hanyatlik, egyre többen döntenek az élettársi kapcsolat mellett. Március végéig 173 pár járult az anyakönyvvezető elé, 9%-kal kevesebb a korábbinál. A községekben néhány százalékkal többen vállalták ugyan a házastársi közösséget, a megyeszékhelyen kívüli városokban viszont egyötöddel kevesebben, de Kecskeméten is 5%-os a mérséklődés.

Foglalkoztatottság, munkanélküliség, keresetek

A megye foglalkoztatási helyzete az utóbbi időszakban valamelyest javult, sikerült ledolgozni a korábbi hátrányt. A **KSH munkaerő-piaci felmérése** szerint 2011. I. negyedévében a megyében élő 15–74 éves népességből mintegy 188 ezer főt foglalkoztattak, közel háromezerral többet az egy évvel korábbinál, de ugyanannyit, mint két évvel ezelőtt. Ezzel párhuzamosan a munkanélküliek száma is emelkedett, az I. negyedévben a 26 ezer főt közelítette. Mindezek következtében javult az aktivitási arány, bár még mindig 2 százalékponttal alatta maradt az országos átlagnak. A 12%-os munkanélküliségi ráta viszont valamelyest magasabb volt annál. Ez utóbbi értékkel Bács-Kiskun nagyjából a megyék középmezőnyében helyezkedett el: a szélső értékeket Győr-Moson-Sopron 7,0 és Szabolcs-Szatmár-Bereg 21,6%-os mutatói képviselték.

4. tábla

A 15–74 éves népesség gazdasági aktivitása, 2011. I. negyedév

(százalék)

Megnevezés	Munkanélküliségi ráta	Aktivitási arány	Foglalkoztatási ráta
Bács-Kiskun megye	12,0	52,9	46,5
Dél-Alföld	11,7	53,1	46,9
ORSZÁG ÖSSZESEN	11,6	55,0	48,6

A megye munkaügyi kirendeltségeinek ügyfélforgalma érezhetően csökkent az elmúlt időszakban. Március végén 36814 **álláskeresőt** tartottak nyilván, mintegy 7%-kal kevesebbet, mint tavaly ilyenkor. Ez a létszám azonban még mindig közel egytizeddel magasabb a két évvel korábbinál. A pályakezdőként állást keresők száma mérsékeltebben csökkent, a közel 3400 fő mindössze 2%-kal kevesebb az egy évvel korábbinál. A regisztrációban szereplők között az elmúlt évben ismét emelkedett a szakképesítéssel nem rendelkezők, legfeljebb az általános iskola 8. osztályát befejezettek részesedése, arányuk márciusban a négytizedet közelítette. A főiskolai és egyetemi diplomások nem egészen 5%-ot képviseltek, de ez is magasabb a korábbinál.

A március végi állapot szerint a munkáltatók valamivel több mint 2400 betöltetlen álláshelyet jelentettek a Foglalkoztatási és Szociális Hivatal felé, amely közel háromszoros emelkedést jelez. Ennek alapján valamelyest javultak az elhelyezkedési lehetőségek, de a felkínált munkalehetőségek és az állást keresők létszáma között még mindig 15-szörös az eltérés.

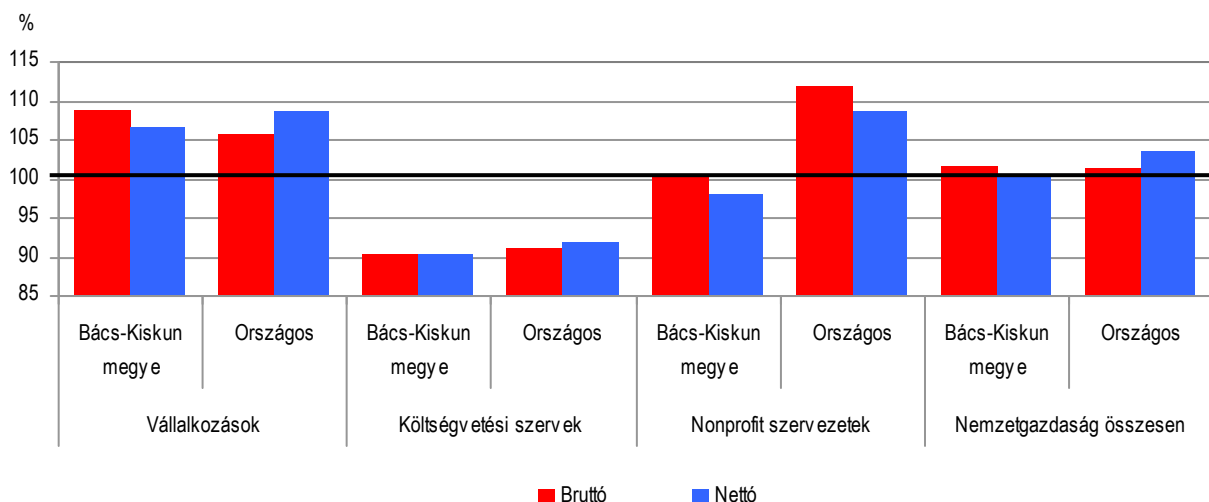
Az I. negyedév végén a nyilvántartott álláskeresők valamivel kevesebb mint hattizede részesült valamilyen ellátásban. Álláskeresési járadékot viszont (melynek meghatározott ideig történő folyósítására a korábbi munkaviszonnyal szereztek jogosultságot) alig több mint egyötödük kapott, melynek a 49 ezer forintot közelítő március havi átlaga reálértéken 6%-kal kevesebb a tavalyinál.

A foglalkoztatási helyzet javulását az intézményi munkaügyi statisztika adatai is tükrözik. A **legalább 5 főt foglalkoztató megyei székhelyű munkáltatók** az I. negyedévben átlagosan 104 ezer főt **alkalmaztak**, mintegy másfél százalékkal többet, mint 2010 hasonló időszakában. A tendencia országosan is hasonló, bár mértéke egy százalék alatt maradt. Bács-Kiskunban elsősorban a vállalkozások bővítették létszámukat (3,3%-kal), de a nonprofit szféra is mintegy 2%-kal több munkavállalónak biztosított megélhetést. A termelő ágazatok közül elsősorban az ipar, ezen belül is a feldolgozóipar emelte alkalmazottai számát, melynek mértéke 5% körül alakult. Ezzel szemben a mezőgazdasági, erdőgazdálkodási tevékenységet végző vállalkozások egy százalékkal alacsonyabb létszámmal végezték feladataikat. A szolgáltatások területén lényegesen nagyobbak a különbségek: a humán-egészségügyi, szociális ellátás egytizedet meghaladó létszámcsökkenése mellett a művészeti, szórakoztatási, szabadidős tevékenységeket egynegyeddel többen végezték.

A teljes munkaidőben foglalkoztatottak **havi bruttó átlagkeresete** a 164 ezer forintot közelítette, amely 1,6%-kal magasabb a 2010. I. negyedévinél. A változás iránya és mértéke országosan is hasonló volt. A keresetek elsősorban a fizikai munkakörökben emelkedtek (3,2%-kal), a szellemi foglalkoztatottnál inkább csak szinten tartásról beszélhetünk. Gazdálkodási forma szerint már sokkal hangsúlyosabbak a különbségek: a vállalkozások teljes munkaidős alkalmazottainak csaknem 9%-os bruttó keresetnövekedése mellett a költségvetési szervek munkatársai mintegy egytizeddel kevesebbet kerestek.

5. ábra

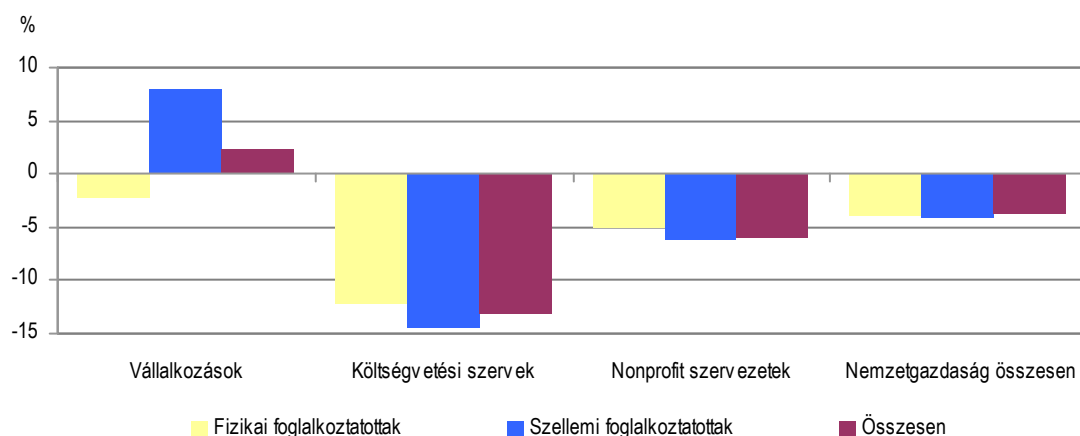
A havi átlagkeresetek változása, 2011. I. negyedév
(2010. I. negyedév = 100,0)



Az egykulcsos adórendszer bevezetésével a **havi nettó átlagkeresetek** változása eltér a bruttótól. Az első negyedévben gyakorlatilag az egy évvel korábbi szintjén maradt, mindössze 0,3% az emelkedés, így a gazdálkodási forma szerinti különbségek is mérsékeltebbek, mint a bruttó keresetek esetében. Országosan viszont (az alacsonyabb átlagkeresetű nonprofit szervezetek kivételével) éppen fordított a helyzet: a nettó keresetek emelkedtek jobban. Ez egyértelműen jelzi, hogy Bács-Kiskunban az átlagosnál több az alacsony keresetű munkavállaló, akinek az adózási szabályok változásával a korábbihoz képest csökkent a nettó keresete.

6. ábra

A reálkeresetek változása, 2011. I. negyedév
(2010. I. negyedév = 100,0)



A fogyasztói árak időközbeni 4,2%-os növekedését figyelembe véve a havi nettó átlagkeresetek reálértéke a 2010. I. negyedévihez viszonyítva nemzetgazdasági szinten 3,7%-kal csökkent. A vásárlóerő mérséklődése a vállalkozások szellemi alkalmazottainak kivételével valamennyi területen érezhető volt.

A Bács-Kiskun megyében alkalmazásban állók az I. negyedévben egyéb munkajövedelemként havonta átlagosan mintegy 7 ezer forintot vihettek haza. Az összes munkajövedelem mintegy 4%-át (országosan 5,5%-át) kapták ebben a formában a munkavállalók. Ez az arány a vállalkozások és nonprofit szervezetek esetében valamivel magasabb, a költségvetési szerveknél és intézményeiknél pedig valamivel alacsonyabb volt. A gazdasági ágak közül a pénzügyi és biztosítási tevékenység emelkedik ki, ahol a havi munkajövedelmek 7,5%-a származott ebből a forrásból.

Lakásépítés

A tavalyi átmeneti élénkülés után ismét kevesebb lakás épült a megyében. Az I. negyedévben 153 új **lakást vettek használatba**, mindössze háromnegyedét az egy évvel korábbinak. A visszaesés országosan még erőteljesebb, a korábbi kétharmadát sem érte el. A dél-alföldi régió másik két megyéjében viszont élénkülés tapasztalható, melynek mértéke Békésben az egyötödöt is meghaladta.

A lakásépítések csökkenése Bács-Kiskunban valamennyi településtípuson megfigyelhető, amely a községekben elérte a négytizedet, de a megyeszékhelyen is meghaladta az egyötödöt. A március végéig kiadott **új lakásépítési engedélyek** számát figyelembe véve a közeljövő várható eredményei sem túl biztatóak. Ebben az időszakban az építési hatóságok mindössze 76 esetben járulhattak hozzá új lakás építéséhez, amely az egy évvel korábbi felét sem érte el. A helyzet egyébként országosan sem igazán kedvezőbb, s néhány megyétől eltekintve a legtöbb térségben csökkent az építkezési kedv.

5. tábla

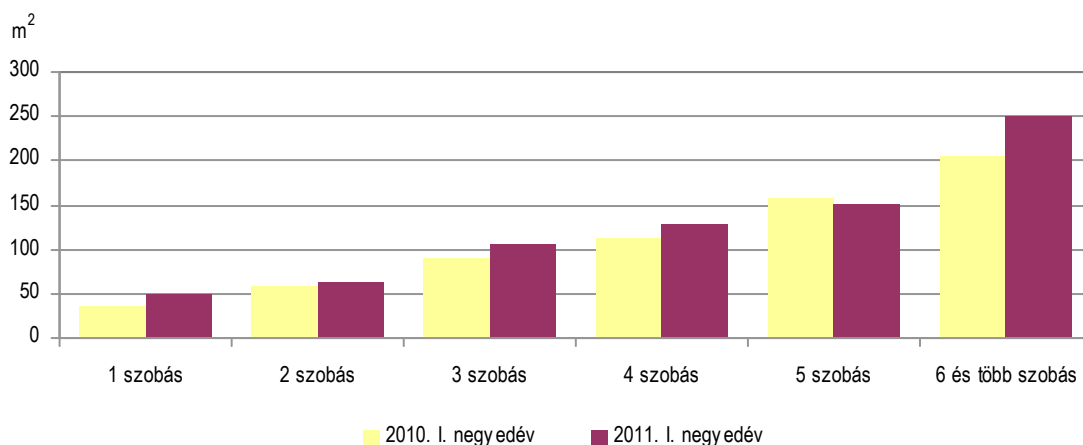
Lakásépítések, építési engedélyek alakulása, 2011. I. negyedév

Megnevezés	Használatba vett lakások száma		Kiadott új lakásépítési engedélyek száma	
	sám szerint	2010. I. negyedév =100,0	sám szerint	2010. I. negyedév =100,0
Kecskemét	79	82,3	28	29,5
Többi város	47	73,4	34	68,0
Községek	27	60,0	14	51,9
MEGYE ÖSSZESEN	153	74,6	76	44,2

Leginkább a természetes személyek építkezései estek vissza, a 2010. I. negyedévinek alig több mint hattizedére, a gazdasági szervezeteknél azonban néhány százalékos bővülés tapasztalható. Ez utóbbi alapvetően a Mercedes kecskeméti beruházásával összefüggő, zömmel lakóparki építkezések következtében alakult így. A természetes személyek egyébként teljes egészében saját használatra, a gazdasági szervezetek pedig kizárólag értékesítésre szánták az új lakásokat.

Az új lakások több mint felében legalább négy lakószoba van, egyszobás lakásokat már alig építenek. Az átlagos alapterület egyetlen év alatt 10 m²-rel emelkedett, 2011. I. negyedévben már a 113 m²-t közelítette. A növekedés azonban nem csak a több lakószobából adódott, az esetek többségében azonos szobaszám mellett is tágasabb lakásokat építettek.

Az újonnan épített lakások átlagos alapterülete



Közüzemi vízhálózatra az újonnan épített lakások 92%-át csatlakoztatták, a többiben pedig házi vízvezeték hálózatot alakítottak ki. A szennyvizet a lakások valamivel kevesebb mint kétharmadából lehet közműves csatornahálózaton keresztül elvezetni, amely arány a megyeszékhelyen elérte a háromnegyedet, a községekben azonban csak minden harmadik új építésű lakásban nyílik erre lehetőség. A vezetékes gáz előnyeit a lakások 91%-ában élvezhetik, s 84%-ában ténylegesen ezzel is fűtenek. A községekben alacsonyabb a mutatók értéke, az esetek közel négytizedében szilárd tüzelővel biztosítják a lakások megfelelő hőmérsékletét.

Az év első három hónapjában mindössze 10 lakást szüntettek meg a megyében, az egy évvel korábbinak alig négytizedét. A lakások többsége személyi tulajdonban volt, s leginkább az épület elavulása miatt döntöttek a bontás mellett. Új építkezés miatt összesen két alkalommal szüntettek meg lakást.

Közúti közlekedési balesetek

A megye közútajain március végéig 151 személysérüléses közúti közlekedési baleset történt, 14%-kal több mint egy évvel korábban. Számuk országosan nagyjából az egy évvel korábbi szinten maradt. A növekedés Bács-Kiskunban elsősorban a könnyű sérüléssel járó ütközéseknél következett be, mértéke ebben a kategóriában az egyötödöt közelítette. Halálos áldozatot is követelő balesetből viszont háromtizeddel kevesebb volt, mint 2010. I. negyedévben. A túlzott italfogyasztás 20 balesetnél játszott meghatározó szerepet, melyek egynegyede súlyos, háromnegyede pedig könnyű sérüléssel végződött.

A közúti közlekedési balesetek során az év első három hónapjában összesen 200 személy sérült meg, számuk 4%-kal magasabb az egy évvel korábbinál. A sérülések összességében kevésbé súlyosak, mint a tavalyi év első három hónapjában voltak: az áldozatok mintegy kétharmadának „csak” könnyű sérülésből kellett felépülnie, 10 személy életét viszont már nem sikerült megmenteni.

A balesetek legnagyobb részét továbbra is személyszállító járművek, ezen belül is személygépkocsik okozták, gyalogosok vagy utasok a közúti szerencsétlenségek kevesebb mint egytizedéért voltak felelősek. A járművezetőknél legtöbbször a sebesség nem megfelelő megválasztása, valamint az elsőbbség meg nem adása vezetett a baleset kialakulásához.

Táblázatok

Összehasonlító adatok (megye – régió – ország)

2011. I. negyedév

Megnevezés	Bács- Kiskun	Békés	Csongrád	Dél-Alföld	Ország
	megye				
Lakónépesség					
Népesség száma, ezer fő ^{a)}	524	362	422	1 308	9 986
Népesség indexe	99,2	98,8	99,7	99,2	99,7
Ipar					
Termelés volumenindexe ^{b)}	105,1	107,4	103,7	105,0	112,3
Egy lakosra jutó termelési érték ^{b)} , ezer Ft	312,4	202,4	358,6	296,9	554,6
Termelés volumenindexe ^{c)}	105,0	117,1	105,2	106,8	111,4
Értékesítés volumenindexe ^{c)}	103,9	113,3	98,8	101,8	104,1
Ezen belül: belföldi	106,1	103,9	94,0	96,9	87,3
export	102,5	121,4	122,9	110,9	117,6
Értékesítésből az export aránya, %	61,9	57,7	20,6	38,2	62,7
Építőipar					
Építőipari termelés volumenindexe ^{d)}	98,5	89,6	103,3	99,4	91,3
Egy lakosra jutó termelési érték ^{d)} , ezer Ft	15,6	7,5	23,5	15,9	18,4
Turizmus					
Vendégek száma, ezer	24,4	18,3	26,6	69,3	1 214,7
Vendégek számának indexe	122,0	83,1	138,4	113,2	105,9
Vendégéjszakák száma, ezer	59,2	58,6	49,6	167,4	2 930,8
Vendégéjszakák számának indexe	146,6	74,9	147,7	110,0	105,9
Regisztrált vállalkozások^{e)}					
Regisztrált vállalkozások száma	94 102	64 950	75 329	234 381	1 615 860
1000 lakosra jutó vállalkozás	180	179	179	179	162
Beruházás					
Teljesítményérték, millió Ft	23 263	10 847	22 747	56 857	518 099
Egy lakosra jutó teljesítményérték, ezer Ft	44,4	30,0	53,9	43,5	51,9
Gazdasági aktivitás^{f)}					
Aktivitási arány, %	52,9	52,4	54,0	53,1	55,0
Foglalkoztatási arány, %	46,5	45,4	48,6	46,9	48,6
Munkanélküliségi ráta, %	12,0	13,3	10,1	11,7	11,6
Alkalmazásban állók száma és keresete^{g)}					
Alkalmazásban állók					
száma, ezer fő	103,6	63,7	90,6	257,8	2 641,5
számának indexe	101,4	97,7	101,2	100,4	100,7
havi bruttó átlagkeresete, Ft	163 808	156 748	170 676	164 495	210 036
havi bruttó átlagkeresetének indexe	101,6	98,8	97,3	99,4	101,5
havi nettó átlagkeresete ^{h)} , Ft	111 872	107 865	115 375	112 123	139 707
havi nettó átlagkeresetének indexe ^{h)}	100,3	97,7	96,5	98,3	103,5
Lakásépítés					
Épített lakás	153	62	110	325	3 141
Épített lakások indexe	74,6	121,6	106,8	90,5	65,1
Tízezer lakosra jutó épített lakások száma	2,9	1,7	2,6	2,5	3,1

a) 2011. január 1-jén.– b) A 4 főnél többet foglalkoztató szervezetek telephely szerinti adatai.– c) A 49 főnél többet foglalkoztató szervezetek székhely szerinti adatai.– d) A 4 főnél többet foglalkoztató szervezetek székhely szerinti adatai.– e) Az országos adatok a külföldön működőkkel együtt.– f) A KSH munkaerő-felmérése alapján.– g) A 4 főnél többet foglalkoztató vállalkozások, létszámhatártól függetlenül a költségvetési szervek és a kijelölt nonprofit szervezetek székhely szerinti adatai.– h) Családi kedvezmény nélkül.

Index: előző év azonos időszaka (időpontja) = 100,0)

Gazdasági-társadalmi jelzőszámok I., 2011

Megnevezés	Bács-Kiskun megyében				Országosan, I. n. év
	I. n. év	I. félév	I–III. n. év	I–IV. n. év	
Ipari termelés értéke ^{a)} , millió Ft	163 724				5 538 682
előző év azonos időszaka = 100,0	105,1				112,3
Ipari termelés értéke ^{b)} , millió Ft	119 466				5 044 909
előző év azonos időszaka = 100,0	105,0				111,4
Ipari értékesítés ^{b)} , millió Ft	118 522				5 679 474
előző év azonos időszaka = 100,0	103,9				104,1
Ezen belül: belföldi értékesítés, millió Ft	45 126				2 120 834
előző év azonos időszaka = 100,0	106,1				87,3
export, millió Ft	73 396				3 558 640
előző év azonos időszaka = 100,0	102,5				117,6
Építőipari termelés értéke ^{c)} , millió Ft	8 155				183 795
előző év azonos időszaka = 100,0	98,5				91,3
Épített lakások száma	153				3 141
előző év azonos időszaka = 100,0	74,6				65,1
Megszűnt lakások száma	10				316
előző év azonos időszaka = 100,0	37,0				62,7
Kiadott lakásépítési engedélyek száma	76				2 398
előző év azonos időszaka = 100,0	44,2				48,8
Élveszületések száma	1 051				21 181
előző év azonos időszaka = 100,0	89,7				89,8
Halálozások száma	1 984				34 763
előző év azonos időszaka = 100,0	109,0				103,9
Természetes szaporodás, fogyás (–)	-933				-13 582
előző év azonos időszaka = 100,0	143,8				137,5
A kereskedelmi szálláshelyek vendégj- szakáinak száma	59 239				2 930 801
előző év azonos időszaka = 100,0	146,6				105,9
Ebből: külföldiek	23 528				1 403 858
előző év azonos időszaka = 100,0	252,4				106,7
Beruházások teljesítményértéke, millió Ft	23 263				518 099
Alkalmazásban állók száma ^{d)}	103 556				2 641 453
előző év azonos időszaka = 100,0	101,4				100,7
Alkalmazásban állók havi bruttó átlagke- resete ^{d)} , Ft	163 808				210 036
előző év azonos időszaka = 100,0	101,6				101,5
Alkalmazásban állók havi nettó átlagkere- sete ^{d) e)} , Ft	111 872				139 707
előző év azonos időszaka = 100,0	100,3				103,5
Alkalmazásban állók átlagos havi munka- jövedelme ^{d)} , Ft	170 548				222 246
előző év azonos időszaka = 100,0	101,3				101,9

a) A 4 főnél többet foglalkoztató szervezetek telephely szerinti adatai, az indexek összehasonlító áron.– b) A 49 főnél többet foglalkoztató szervezetek székhely szerinti adatai, az indexek összehasonlító áron.– c) A 4 főnél többet foglalkoztató szervezetek székhely szerinti adatai, az indexek összehasonlító áron.– d) A 4 főnél többet foglalkoztató vállalkozások, létszámhatártól függetlenül a költségvetési szervek és a kijelölt nonprofit szervezetek székhely szerinti adatai. – e) Családi kedvezmény nélkül.

Gazdasági-társadalmi jelzőszámok II., 2011

Megnevezés	Bács-Kiskun megyében				Országosan, I. n. év
	I. n. év	II. n. év	III. n. év	IV. n. év	
Foglalkoztatottak száma ^{a)} , ezer fő	187,8				3 732,5
előző év azonos időszaka = 100,0	101,5				100,4
Munkanélküliek száma ^{a)} , ezer fő	25,6				489,8
előző év azonos időszaka = 100,0	103,2				98,4
Gazdaságilag inaktív népesség száma ^{a)} , ezer fő	190,2				3 460,2
előző év azonos időszaka = 100,0	98,8				99,7
Munkanélküliségi ráta ^{a)} , %	12,0				11,6
Nyilvántartott álláskeresők száma az idő- szak végén	36 814				649 990
előző év azonos időpontja = 100,0	93,5				100,9
Álláskeresési járadékban részesültek száma az időszak végén	7 816				134 871
előző év azonos időpontja = 100,0	81,2				85,2
Álláskeresési segélyben részesültek szá- ma az időszak végén	4 346				73 986
előző év azonos időpontja = 100,0	111,3				109,4
Szociális ellátásban részesültek száma az időszak végén ^{b)}	8 665				193 811
előző év azonos időpontja = 100,0	87,9				108,9

a) A KSH munkaerő-felmérése alapján.– b) Tartalmazza a rendelkezésre állási támogatásban, a rendszeres szociális segélyben és a bérpótló juttatásban részesülők számát.

További információk, adatok (linkek):

[Részletes megyei adatok](#)

[stADAT-táblák](#)

[Módszertan](#)

Elérhetőségek:

Felelős szerkesztő: Végh Zoltán igazgató

További információ: Kocsis-Nagy Zsolt osztályvezető

Telefon: (+36-62) 623-870, zsolt.kocsis@ksh.hu

[Információs szolgálat](#), telefon: (+36-62) 623-845