



# Statisztikai tájékoztató

## Somogy megye, 2010/4

### Tartalom

Összefoglalás.....	2
Mezőgazdaság.....	2
Ipar.....	3
Építőipar.....	5
Lakásépítés.....	5
Kereskedelmi szálláshelyek.....	7
Beruházás.....	8
Gazdasági szervezetek.....	9
Népmozgalom.....	10
Foglalkoztatottság, keresetek.....	11
Munkanélküliség.....	11
Közúti balesetek.....	13
Bűnözés.....	14
Táblázatok.....	15

További információk, adatok (linkek)

Elérhetőségek

## Összefoglalás

Somogy **mezőgazdaságában** 2010. végén a szarvasmarha állomány a megelőző évvel azonos szinten maradt, míg a sertések száma 12%-kal növekedett.

A 4 főnél nagyobb létszámú **ipari** szervezetek Somogy megyei telephelyein a folyó áras termelés volumenében 32%-kal növekedett a megelőző évhez képest. A legalább 50 főt foglalkoztató somogyi székhellyel nyilvántartott, feldolgozóiparba tartozó vállalkozások hazai telephelyein, összehasonlító áron 57%-os termelésnövekedést produkáltak.

Összességében 44%-os volumenbővülés jellemezte a Somogy megyei **építőipari** szervezetek 2010. évi tevékenységét. Az egy lakosra jutó somogyi építőipari termelési érték a legmagasabb volt a megyék mutatóinak sorában. A használatba vett **lakások** száma 14%-kal bővült az egy évvel korábbihoz képest, ugyanakkor a kiadott építési engedélyeké 28%-kal csökkent.

Somogy **kereskedelmi szálláshelyein** a vendégek négyötödét képviselő magyarok száma 13, a külföldieké pedig 16%-kal elmaradt az előző évitől, bruttó bevételük folyó áron 11%-os csökkenést mutatott.

A somogyi székhellyel rendelkező gazdasági szervezetek – az országos tendenciával ellentétesen – nominálisan kétötödével több új **beruházást** hajtottak végre, mint 2009-ben.

A társas és egyéni vállalkozások számának gyarapodása mellett 2010. december 31-én az egy évvel korábbi állapothoz képest 2,9%-kal több **gazdasági szervezetet** tartottak nyilván.

Somogy megyében a **foglalkoztatottak** köre a legalább 5 főt foglalkoztató vállalkozásoknál 3,2, a költségvetési szerveknél és intézményeikben (javarészt a közmunkaprogramok hatására) 4,9, a megfigyelésbe bevont nonprofit szervezeteknél 15,8%-kal bővült. A főállású, teljes munkaidős foglalkoztatottak havi **bruttó átlagkeresete** a megfigyelt somogyi székhelyű szervezeteknél nominálisan 2,1%-kal többet tett ki a 2009. évinél. Az alkalmazásban állók havi **nettó átlagkeresete** – elsősorban a személyi jövedelemadót érintő jogszabályok változása miatt – nominálisan 6,7%-kal több volt a megelőző évinél. A **reálkereset** – figyelembe véve a 2010. évi 4,9%-os inflációs rátát – összességében 1,7%-kal emelkedett.

A munkaügyi központnál **regisztrált álláskeresők** száma a 2010. decemberi zárónapon 4,5%-kal kevesebb volt az egy évvel korábbi kiugróan magas bázisértékhez viszonyítva.

## Mezőgazdaság<sup>1</sup>

A fontosabb növényi kultúrák 2010. évi **előzetes terméseredményeit** tekintve a Dél-Dunántúlon

- *búzából* az egy évvel korábbinál 6%-kal kisebb területről közel 20%-kal kevesebb termést takarítottak be; a hektáronkénti 4100 kg termésátlag 14%-os visszaesést jelentett.
- *kukoricát* 2%-kal kisebb területről takarítottak be. A termésmennyiség alig változott az előző évihez képest, miközben a termésátlag (7430 kg/ha) 3%-kal emelkedett.
- a *cukorrépa* betakarított területe bő egyharmadával nagyobb volt a 2009. évinél, míg a termésmennyiség 45%-kal, a termésátlag (63 650 kg/ha) 7%-kal növekedett.
- *napraforgóból* 6%-kal kisebb területről 17%-kal kevesebb termés került a raktárakba, mint az előző évben, így a termésátlag (2390 kg/ha) 12%-kal alatta maradt a 2009. évinek.
- *repcéből* az előző évinél 7%-kal nagyobb területről mintegy tizedével kisebb termést takarítottak be, aminek következtében a termésátlag (2470 kg/ha) 16%-kal visszaesett.

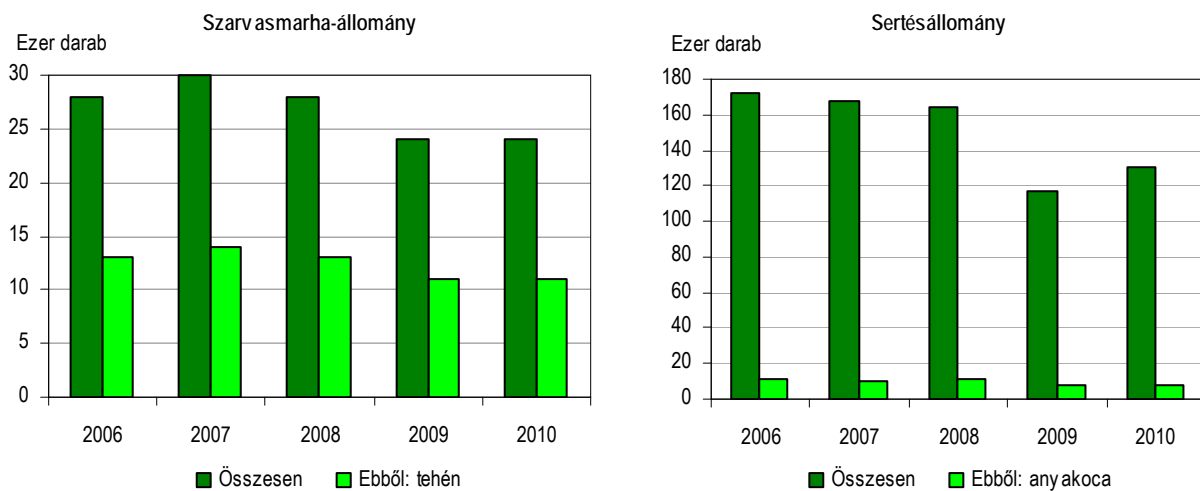
<sup>1</sup> A fontosabb növényi kultúrák 2010. évi előzetes terméseredményeivel kapcsolatban lásd a KSH ezzel kapcsolatos gyorsjelentését, ami a következő linken érhető el: <http://portal.ksh.hu/pls/ksh/docs/hun/xftp/gyor/nte/nte21012.pdf>

- a *burgonya* betakarított területe és termésátlaga<sup>2</sup> (17 200 kg/ha) egyaránt 5%-kal, termésmennyisége pedig egyharmadával csökkent az előző évihez képest.
- a *lucerna* betakarított területe 7%-kal, termésmennyisége ötödével lett kevesebb, mint egy évvel korábban; így a termésátlag (4920 kg/ha) 14%-kal elmaradt az előző évitől.

Az **állatállományt** vizsgálva Somogyban a múlt év végén 24 ezer szarvasmarhát és 131 ezer sertést tartottak a termelők, ami a megelőző év azonos időszakához képest előbbinél az állomány szinten maradását, utóbbinál annak jelentős növekedését jelentette. Az anyaállatokat tekintve 2009 decemberéhez képest sem a tehenek, sem az anyakocák száma nem változott. Évközepén a szarvasmarha-állomány megnőtt, majd év végére lecsökkent, míg a sertéseknél a létszám folyamatos növekedése volt regisztrálható. Mindezzel együtt az elmúlt tíz év alatt tendenciájában mind a szarvasmarhák, mind a sertések száma csökkent.

1. ábra

### A december 1-jei állatlétszámok Somogyban



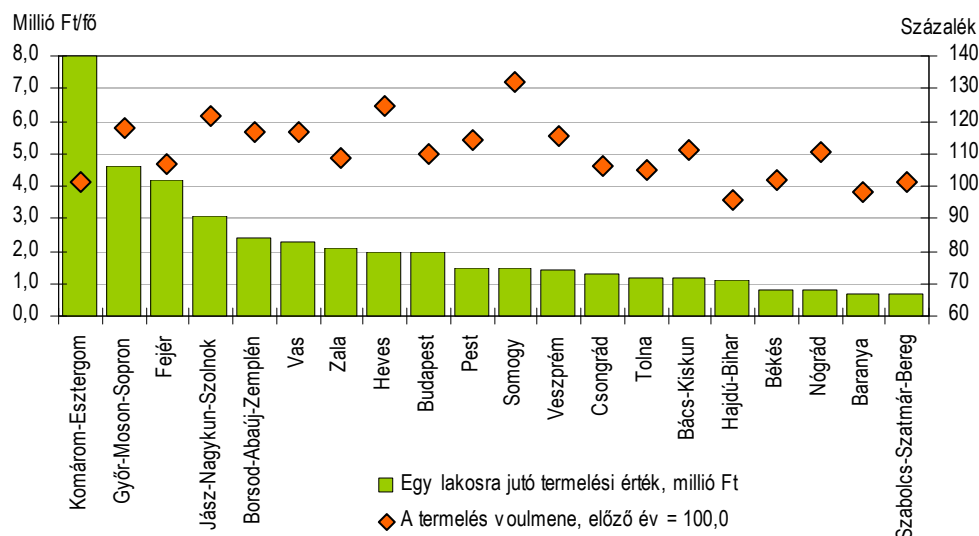
A 2010. december 1-jei somogyi állatállománynak 27 ezer darab **juh** és 637 ezer darab **tyúkféle** is részét képezte. 2009 végéhez képest mindkét állomány jelentősen nőtt, a juhoké bő harmadával, a tyúkféléké pedig tizedével. Tíz év távlatában a juhok számát enyhe növekedés, a tyúkfélékét pedig lassú csökkenés jellemezte.

### Ipar

A **4 főnél nagyobb létszámú ipari szervezetek Somogy megyei telephelyein** a 2010. évben 472 milliárd Ft-ot meghaladó folyó áras termelési értéket hoztak létre, volumenében 32%-kal többet, mint a megelőző évben. Az ugyanilyen szervezeti besorolású hazai ipar kibocsátása volumenében közel 11%-kal bővült. Az országban két megye (Baranya és Hajdú-Bihar) kivételével mindenütt növekedést regisztráltak, melynek mértéke Somogyban volt a legszámottevőbb. Az egy lakosra jutó ipari termelési érték alapján (1 millió 480 ezer Ft/fő) Somogy a megyék között a 11. volt. Ehhez képest a legjobb pozícióban lévő Komárom-Esztergomban több mint 5-szörös mutatóértéket regisztráltak, míg a sereghajtó Szabolcs-Szatmár-Bereg megyében feleakkorát.

<sup>2</sup> A termésátlag-adatok a szántóföldre vonatkoznak, míg a termésmennyiségekben a konyhakertből, valamint köztes- és másodvetések területéről betakarított termés is benne van.

**A 4 főnél többet foglalkoztató ipari szervezetek termelésének volumene és egy lakosra jutó értéke, 2010**



A gazdasági élénkülés jelei megmutatkoztak a **legalább 50 főt foglalkoztató somogyi székhellyel** nyilvántartott, **feldolgozóiparba** tartozó vállalkozások körében is. E szervezetek **hazai telephelyein** mintegy 623 milliárd Ft értékű termelést produkáltak 2010-ben, összehasonlító áron 57%-kal többet az egy évvel korábbinál. Országosan a feldolgozóiparban – ugyanilyen szervezeti körben – 12%-os termelésbővülést regisztráltak. A megfigyelésbe vont, 56 somogyi székhelyű, kiemelt létszámú ipari vállalkozás termelése ágazatcsoportonként különböző módon, mértékben alakult. Figyelmet érdemlő, hogy csak a (somogyi ipar súlypontját képező) számítógép, elektronikai, optikai termék-, valamint a villamos berendezés gyártásában következett be igazán jelentékeny – 75, illetve 43%-os – termelésnövekedés. Ennél fogva az év során végbement kedvező fordulat is elsősorban az ide tartozó alig egy tucat szervezetnek köszönhető, szemben az élelmiszer- és a gép, gépi berendezés gyártóinak bázisszintnél gyengébb teljesítményével.

**A legalább 50 fős somogyi székhelyű feldolgozóipari szervezetek termelése ágazatcsoportonként, 2010**



A legalább 50 fős somogyi székhelyű feldolgozóipari szervezetek 2010. évi **termelékenységé** összességében 52%-kal javult, mivel a termelés 57%-os növekedését a dolgozói létszám közel 4%-os növekedése kísérte. Öröndetes módon létszámleadókká csak a kisebb súlyú ágazatcsoportok váltak, miközben a jelentékenyebb gazdasági potenciállal bíró, nagyobb munkavállalói körrel rendelkező ágazatokban kissé növekedett a munkaerő létszáma. A tendenciától eltérő markánsabb, 14%-os bővülést egyedül a villamos berendezés gyártóinál regisztráltak. Az egy alkalmazásban állóra jutó termelési érték a számítógép, elektronikai, optikai termék gyártásban 72,3, az élelmiszer, ital, dohány gyártása alágban 23,2, a gumi-, műanyag és nemfém ásványi termékgyártásban 16,5, a fémalapanyag, fémfeldolgozási termékek gyártása alágban 13,9, a villamos berendezés gyártásban 11,6, míg a textil, bőrtermék, ruházat gyártása alágban, illetve a fa-, papírtermékek gyártása, nyomdai tevékenység szervezeteinél egyaránt közelítőleg 8–8 millió Ft-ot tett ki.

A 49 főnél többet foglalkoztató Somogy megyei székhelyű ipari szervezetek 2010. évi **értékesítésében** dominált a növekvő export. A somogyi feldolgozóipar kulcsszereplői közül a számítógép, elektronikai, optikai termék gyártói 76, a villamos berendezés gyártók 28%-kal gyarapították kivitelüket amellelt, hogy belföldi eladásukat előbbiek másfélszeresére, utóbbiak több mint két és félszeresére emelték. Ezzel szemben az élelmiszeripart képviselő somogyi nagyvállalkozások pozícióját stagnáló export és 6%-kal mérséklődő belföldi értékesítés gyengítette. 2010-ben a legalább 50 fős somogyi székhelyű feldolgozóipari szervezetek által értékesített termékek 88%-a külföldön talált megrendelőre.

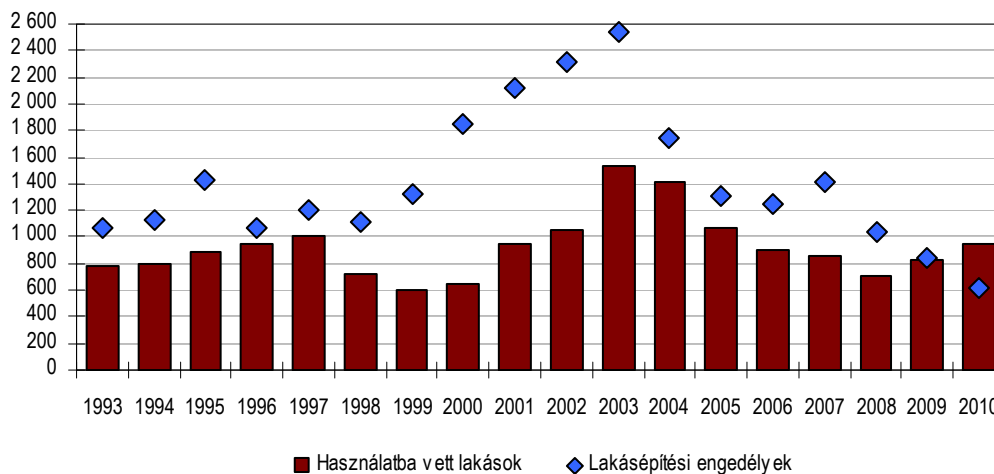
## Építőipar

A 258 **megfigyelésbe vont somogyi székhelyű 4 főnél nagyobb létszámú építőipari szervezet** 2010. évi gazdasági aktivitását – az átlagosan 10%-os országos visszaeséssel szemben – összességében kiugróan magas, több mint 44%-os volumenbővülés jellemezte. Az egy évvel korábbi (meglehetősen mély) bázisszintet alapul véve, a legintenzívebb, összehasonlító áras kibocsátás változás Somogyhoz fűződött a megyék sorában (melyek közül – a deviza alapú lakáshitelezés fiaskója és a körbetartozások ellenére – 8-ban már növekedést produkáltak a helyi székhelyű cégek). A vizsgált somogyi szervezetek által végzett munkák folyó áras teljesítményértéke megközelítette a 44,8 milliárd Ft-ot, ami a hazai építőipar termelési értékének kevesebb mint 4%-át képviselte. Az egy lakosra jutó somogyi építőipari termelési érték (140 ezer Ft/fő) a legmagasabb volt a megyék mutatóinak sorában; közel négy és félszerese a legkisebb nógrádinak. Szakágazati összetételét tekintve a somogyi építőipari vállalkozások 2010. évi tevékenységében 48%-os részesedéssel meghatározóvá vált az **épületek építése**. Emellelt a bevételek 38%-át **speciális szaképítés** (ezen belül is elsődlegesen épületgépszeti szerelés) biztosította, míg további 14% **egyéb építmények** kivitelezéséből adódott. Az említett ágazatok mindegyike javított a 2009. évi teljesítményén, az előbbi sorrendben 35, 76, illetve 16%-kal. **Építmény-főcsoportok** szerint – a korábbi tendenciákhoz igazodva – a teljesítményérték háromnegyede egyéb építmények, míg egynegyed része épületek megvalósításából származott.

## Lakásépítés

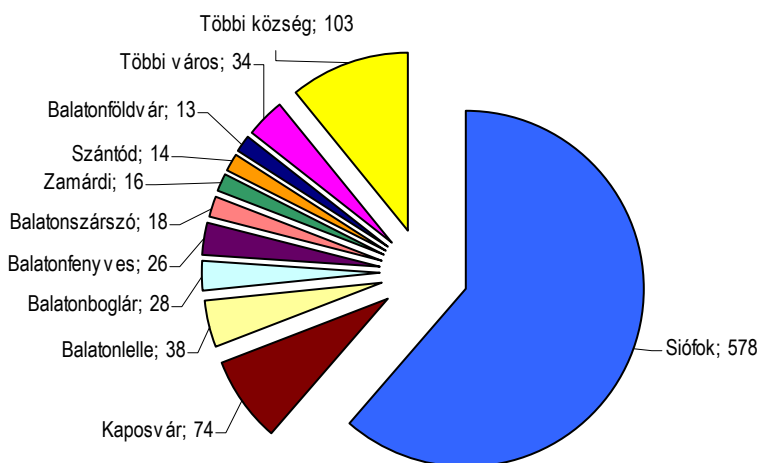
A 2008. évi mélyponthoz képest már két éve emelkedést mutat a **használatba vett lakások** száma. Tavaly 942 lakást nyilvánítottak beköltözhetőnek, 14%-kal többet, mint egy évvel korábban. Ugyanakkor az **építési engedély**ért folyamodók száma ellenkező értelmű változást, az építési kedv hanyatlását jelezte. A 2010-ben kibocsátott engedélyek száma (615) a megelőző évhez képest 28%-kal, a "rekordot" jelentő 2003. évihez viszonyítva háromnegyedével esett vissza.

### A használatba vett lakások és a lakásépítési engedélyek számának alakulása



A használatba vételi engedélyek területi eloszlása arra utal, hogy leginkább a Balatonhoz közeli településeken való építkezésben látnak fantáziát a beruházók. 2010-ben a tó vonzáskörzetében létesült az építmények negyötöde. Siófokon 578 új otthont hoztak tető alá, a megyében felépült összes lakás 61%-át. Kaposváron ennek töredékét, mindössze 74 lakást vettek birtokba tulajdonosaik. Jelentős építkezés folyt még a megyében Balatonlellén (38), Balatonbogláron (28) és Balatonfenyvesen (26).

### Az épített lakások száma településenként



A Somogy megyében átadott lakások **építetői** 63%-ban vállalkozások, 36%-ban magánszemélyek voltak. Egyéb építető 5, míg önkormányzat egyetlen egy esetben vállalta magára a finanszírozás terheit. Költségvetési szerv beruházásában egyetlen otthon sem készült. A vállalkozások által épített 597 lakást tizennégy kivételével a "magyar tenger" partján hozták tető alá. A többi településen pedig a természetes személy építetők kerültek túlsúlyba, az építkezések 89%-át ők jegyezték. A magánszemélyek átlagosan mintegy kétszer akkora alapterületű (118 m<sup>2</sup>) otthonokat építettek, mint a vállalkozások (56 m<sup>2</sup>). Az építetők és az **építési célok** csoportjai szoros összefüggést mutattak, a magánszemélyek szinte kizárólag saját használatra, a vállalkozások értékesítésre szánták építményeiket. Mindössze 11 esetben

jelöltek meg bérbeadási szándékot az új lakásokkal kapcsolatban. **Építési forma** szerint az otthonok több mint fele (508) többszintes, többlakásos épületben, közel harmada (325) családi házban, 83 pedig lakóparkban épült fel. A lakások 91%-a új épületben létesült. A megvalósítást tekintve 76 lakás lakossági, házilag **kivitelezésben** épült meg, míg a vállalkozó kivitelezők közül 25-nek a főtevékenysége nem az építőiparhoz kapcsolódott. A fennmaradó 841 lakásépítést építőiparhoz szorosan kötődő vállalkozás bonyolította le.

A megyében felépült lakások átlagos alapterülete 79 m<sup>2</sup>, 36%-uk három, 28%-uk kettő szobás. A lakástulajdonosok döntő többsége (89%-a) a viszonylag drágább, de nagyobb kényelmet nyújtó gázfűtésre rendezkedett be, ugyanakkor jelentősnek mondható a csak szilárd tüzelést választók 9%-os aránya is.

A 2010. év során 50 lakást **szüntettek meg** Somogyban, háromnegyedüket avulás miatt. Az elbontott lakások közül a legtöbb, 23 az 1920-1944 közötti időszakban épült. A bontásnál 18 esetben vályog, 29 alkalommal téglafalazó anyagot találtak.

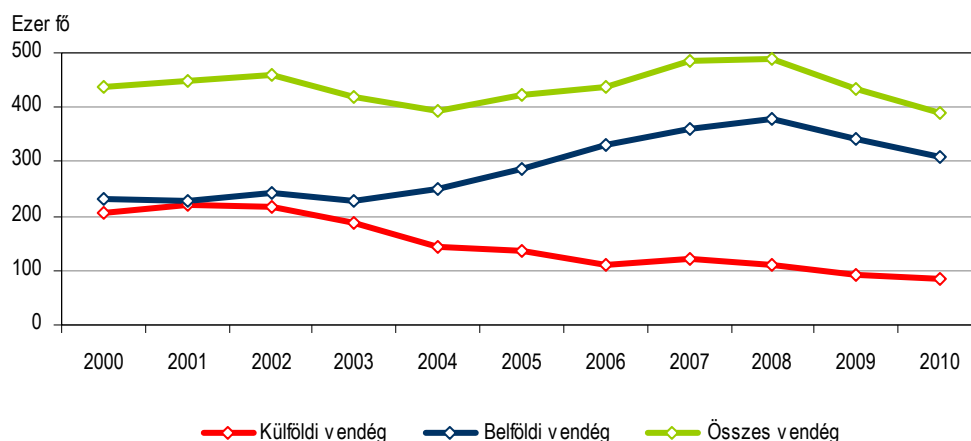
Az elmúlt évben 101 **üdülőt** építettek fel megyénkben, melyek építetői feladatain természetes személyek és vállalkozások fele-fele arányban osztoztak. Ugyanilyen megoszlás alakult ki az építési cél vonatkozásában is a saját használat és az értékesítés között, két eset kivételével, melyeknél a bérbeadást jelölték meg célként. A pihenést szolgáló létesítmények közül csupán 9-ben nem tartották szükségesnek a fűtés lehetőségét kialakítani. Az új üdülőegységek átlagos alapterülete 73 m<sup>2</sup> volt a vizsgált időszakban.

### Kereskedelmi szálláshelyek

Somogy kereskedelmi szálláshelyeinek 2010. évi vendégforgalma az országostól eltérően alakult. A megyénkbe érkezett **vendégek száma** (391 ezer fő) 14, az általuk eltöltött **vendégéjszakáké** (1 millió 134 ezer éjszaka) pedig 18%-os visszaesést mutatott a bázisidőszakhoz képest. Országosan mind a vendégek, mind a vendégéjszakák száma 2%-kal emelkedett az előző évhez viszonyítva. Somogy vendégforgalmát a 2010. évi csapadékos, hűvös időjárás – a legfőbb turisztikai vonzerőt jelentő Balaton érintettsége miatt – az ország többi, javarészt építészeti és kulturális látványosságokra alapozott, idegenforgalmi szempontból frekventált körzeteitől eltérően rendkívül kedvezőtlenül befolyásolta. A vendégek számának csökkenése egyaránt jellemezte a hazai és a külföldi vendégek körét. A vendégek negyötödét képviselő magyarok száma 13, a külföldieké pedig 16%-kal elmaradt az előző évitől. Az általuk eltöltött vendégéjszakák számában a belföldiek esetében 18, míg a külföldieknél 20%-os csökkenés mutatkozott. A vendégéjszakák 72%-át – az előző év hasonló időszakának arányával megegyezően – magyar vendégek vették igénybe.

6. ábra

Vendéglétszám alakulása a kereskedelmi szálláshelyeken



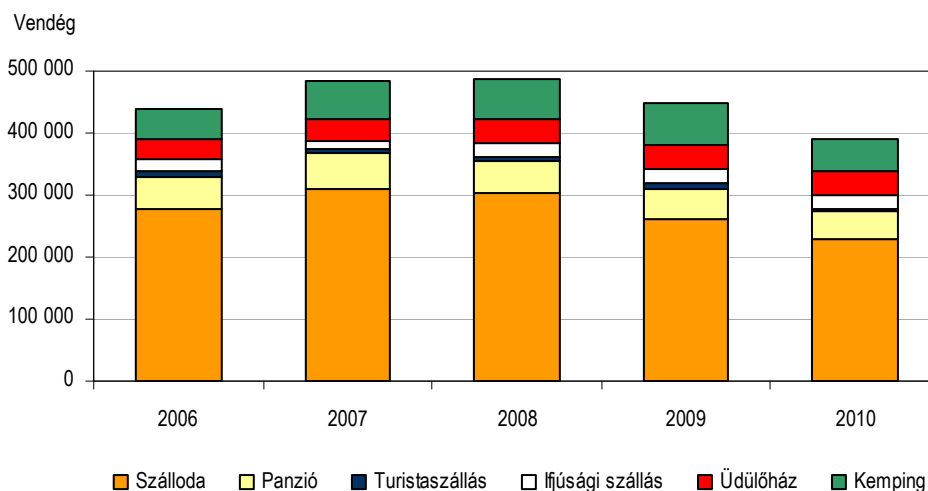


A korábbi évekhez hasonlóan 2010-ben is Németországból érkezett a megyébe látogató **külföldiek** legnagyobb hányada (40%-a). Bár számuk 26%-os csökkenést mutatott az egy évvel korábbihoz képest, az átlagos tartózkodási idejük változatlan maradt. Hasonló tendencia figyelhető meg a megye vendégforgalmához jóval kisebb arányban hozzájáruló osztrákok (9%) és lengyelek (7%) körében, ahol a vendégszám 21 illetve 8%-os csökkenése mellett az átlagos tartózkodási idő nem, vagy csak nagyon kis mértékben változott. Összességében a vizsgált időszakban a külföldi és belföldi vendégek átlagos tartózkodási ideje minimális mértékben (sorrendben 4,0-ről 3,8 éjszakára, illetve 2,8-ről 2,7 éjszakára) csökkent.

A megyébe érkező vendégek közel háromötödét fogadó **szállodákban** az eltöltött vendégéjszakák száma 21%-kal csökkent az egy évvel korábbihoz képest. A **panziókban** ennél valamivel kisebb mértékű, 19%-os visszaesést regisztráltak. Ezeket a szállástípusokat 9, illetve 4%-kal kevesebb ideig vették igénybe a vendégek a 2010. évben. A **kempingekben** 20, az **üdülőházakban** pedig 8%-kal kevesebb éjszakát töltöttek a vendégek, az átlagos tartózkodási idő az előző sorrendben 3%-os növekedést, illetve minimális, 1%-os csökkentést mutatott. A szállástípusok közül egyedül a vendégek 6%-át fogadó **ifjúsági szállók** számoltak be némi forgalomnövekedésről, náluk az előző évinél 5%-kal többen szálltak meg, viszont ugyanilyen mértékben csökkent az itt eltöltött átlagos idő. A legkisebb forgalmat bonyolító szállástípusnak számító **turistaszállók** vendégforgalma harmadával, az itt eltöltött vendégéjszakák száma pedig 14%-kal csökkent, míg az átlagos tartózkodási idő egynegyedével növekedett a 2009. évihez képest.

7. ábra

#### A kereskedelmi szálláshelyek vendégforgalma szállástípusonként



A 2010. évben a megyében a kereskedelmi szálláshelyek **összes bruttó bevétele** meghaladta a 8 milliárd 656 millió Ft-ot, ezen belül a szállásdíj-bevétel 4 milliárd 701 millió Ft-ot tett ki. Folyó áron előbbi 11, utóbbi 20%-os elmaradást jelzett. A bruttó szállásdíj-bevétel háromnegyede hazai vendégektől származott, akik személyenként átlagosan 11 392 Ft-ot fizettek a szállások után. A belföldi vendégek jutó bruttó szállásdíj-bevételnek mintegy kétötödét – 1 milliárd 366 millió Ft-ot – üdülési csekkkel egyenlítették ki, ez az érték 21%-kal elmaradt az egy évvel korábbtól.

#### Beruházás

Somogy megyében a helyi székhellyel rendelkező, adatszolgáltatásra kijelölt gazdasági szervezetek együttesen 116 milliárd Ft értékű **új beruházást** valósítottak meg 2010-ben, ami nominálisan jóval több az egy évvel korábban beinvestált 70 milliárd Ft-nál. (Országosan ezzel



ellentétes tendencia érvényesült. A nemzetgazdasági beruházások volumene egy év alatt 5,5%-kal csökkent, részint a hitelpiaci válság, részint a kiemelt állami beruházások kifutásának következtében.) 2010-ben az **egy lakosra jutó** somogyi **beruházási teljesítményérték** meghaladta a 364 ezer Ft-ot, harmadikként követve ezzel a megyék sorában a győr-moson-soproni (438 ezer Ft/fő) és komárom-esztergomi (403 ezer Ft/fő) mutatóértékeket. Akárcsak 2009-ben, a somogyi szervezetek által tavaly megvalósított új beruházások meghatározó része, 59%-a a **szállítás, raktározás** gazdasági ágban valósult meg, míg ipari fejlesztésre további 13%-át fordították. A többi gazdasági ág beruházási teljesítményértéke – egyenként megvizsgálva – jellemzően 5%-nál kisebb mértékben járult hozzá a megye gazdaságának megújításához. **Anyagi-műszaki összetételét** alapul véve a 2010. évi új beruházások háttérében 73%-ban ingatlan kivitelezés, 26%-ban gép, berendezés illetve jármű beszerzés állt. Utóbbi eszközcsoport 61%-a hazai eredetű volt.

## Gazdasági szervezetek

Somogy megyében 2010. december 31-én 58 118 **gazdasági szervezetet** tartottak nyilván, 1620-szal (2,9%-kal) többet, mint egy évvel korábban. Országosan 55 ezerrel (3,3%-kal) emelkedett a regisztrált gazdasági szervezetek száma. A somogyi növekedés legnagyobb mértékben a megyében bejegyzett vállalkozások számának másfélezret megközelítő bővüléséből adódott. A **társas vállalkozások** száma egy év alatt összességében 3%-kal nőtt. Ezen belül legnagyobb mértékben továbbra is a korlátolt felelősségű társaságok száma gyarapodott. A 12 hónappal korábbi adatokhoz képest bekövetkező látványos, 10%-os emelkedés annak tudható be, hogy e társasági forma alapításához szükséges alaptőke összegét a törvényi szabályozás korábbi módosulása nagymértékben csökkentette.

1. tábla

**A gazdasági szervezetek számának alakulása az év végén**

Gazdálkodási forma	2008	2009	2010	
	szám szerint			2009=100,0
Jogi személyiségű társas vállalkozás	5 902	6 466	7 023	108,6
Ezen belül:				
korlátolt felelősségű társaság	5 339	5 926	6 510	109,9
részvénytársaság	98	100	94	94,0
Jogi személyiség nélküli társas vállalkozás	5 201	4 970	4 717	94,9
Ezen belül:				
betéti társaság	4 160	3 927	3 647	92,9
közkereseti társaság	176	154	133	86,4
építőközösség, társasház	781	818	851	104,0
Társas vállalkozás	11 103	11 436	11 740	102,7
Egyéni vállalkozás	40 504	41 418	42 608	102,9
Ezen belül:				
vállalkozói igazolvánnyal rendelkező	14 243	13 019	13 480	103,5
Vállalkozás összesen	51 607	52 854	54 348	102,8
Költségvetési szervezet	689	648	738	113,9
Nonprofit szervezet	2 950	2 994	3 030	101,2
MRP szervezet	2	2	2	100,0
Gazdasági szervezet	55 248	56 498	58 118	102,9

Míg a jogi személyiségű gazdasági társaságok száma nőtt, addig a jogi személyiséggel nem rendelkezőké csökkent. Mind a betéti társaságok, mind a közkereseti társaságok száma

kevesebb lett az elmúlt év során: az előbbieké 7,1, utóbbiaké 13,6%-kal. 2010. év végén az **egyéni vállalkozások** száma Somogy megyében 41 418-ról (2,9%-kal) 42 608-ra emelkedett. Ez a visszafogott növekedés annak köszönhető, hogy a mezőgazdasági őstermelők kötelező adószám kiváltása 2008. évben tömegesen lezajlott, ezáltal a törvényi változás hatása 2010-ben jóval kisebb mértékben érvényesült. A regisztrált egyéni vállalkozók 31,6%-a rendelkezett vállalkozói igazolvánnyal, számuk 3,5%-kal bővült a 2009. decemberihez képest.

A **munkavégzés jellegét** tekintve a korábbi évek tendenciájához hasonlóan az egyéni vállalkozók 32%-a főfoglalkozásuként, 42%-a egyéb munkahely mellett mellékállásban, míg további 26%-a nyugdíjasként vállalkozott. A vállalkozások **fő tevékenység** szerinti, nemzetgazdasági ágak közötti eloszlása jelentős átrendeződést mutatott a mezőgazdasági őstermelők kötelező adóhivatali regisztrációját követően. Megyénkben 2010. év végén a mezőgazdaság, erdőgazdálkodás, halászat lett a legszámosabb nemzetgazdasági ág (32,4%). Ezt követte a szálláshely-szolgáltatás, vendéglátás (16,3%), valamint az ingatlanügyletek (10,5%) és a kereskedelem, gépjárműjavítás (9,3%). További említésre méltó ágazatok a szakmai, tudományos és műszaki tevékenység (6,1%), illetve az építőipar (4,8%).

A **felszámolási és végelszámolási eljárás** alá került társas vállalkozások száma 849 volt (4,4%-kal emelkedett), ezen belül a korlátolt felelősségű társaságok esetében az átlagnál jóval magasabb, 17,2%-os növekedés következett be. Megyénkben az idei évben 2 kft. próbálkozott meg fizetőképességének helyreállításával **csődeljárás** terhe alatt.

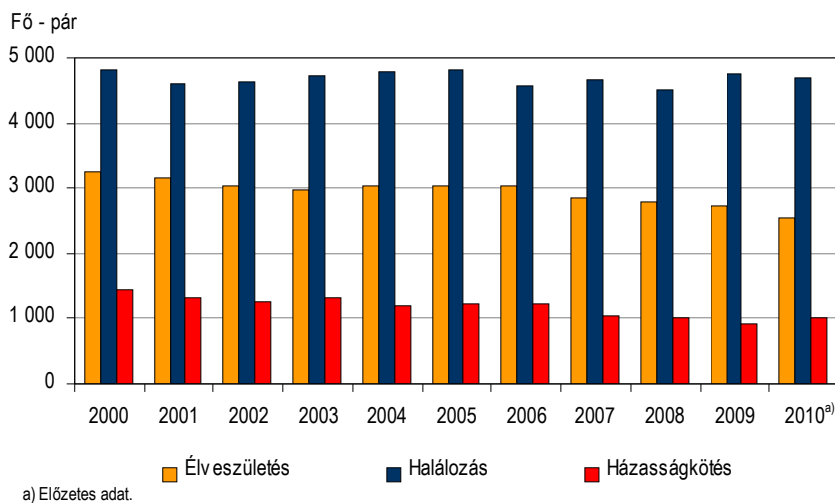
Az **ezer lakosra jutó regisztrált szervezetek** száma 2010. december 31-én Somogyban 183 volt, mely kissé magasabb, mint országosan (174), vagy a régió másik két megyéjében (Baranyát és Tolnát egyaránt a 159-es mutatóérték jellemezte).

## Népmozgalom

Az előzetes adatok alapján 2010-ben Somogy megyében 7%-kal kevesebb gyermek született (2550), mint egy évvel korábban. Ezzel szemben kismértékben csökkent a mortalitás, 4700-an haltak meg az év során, egy százalékkal kevesebben, mint 2009-ben. A csökkenő születésszám és a csak minimálisan javuló halandóság együttes hatására tovább folytatódott a népesség természetes fogyása. A 2010-ben jelentkezett 2150 fős fogyás 8%-kal meghaladta az előző évit. A megye lakónépessége 2010. év végére 318 ezer főre csökkent.

8. ábra

### Az élveszületések, halálozások és a házasságkötések számának alakulása



Az elmúlt évi előzetes adatok a házassági kedv növekedéséről tanúskodnak Somogyban. Kereken ezer pár fogadott egymásnak örök hűséget, 10%-kal több, mint egy évvel korábban.

## Foglalkoztatottság, keresetek

Somogy megyében a legalább 5 főt foglalkoztató vállalkozásoknál, valamint létszámkorlát nélkül a költségvetési intézményeknél és a megfigyelésbe vont nonprofit szervezeteknél 2010-ben 69 866 **alkalmazásban állót** regisztráltak, összességében 4,1%-kal többet, mint a megelőző évben. A megye **vállalkozásainál** a létszámnövekedés 3,2, míg a **költségvetési szerveknél és intézményeikben** (javarészt a közmunkaprogramok hatására) 4,9%-ot tett ki. Somogyban, arányait tekintve 2010-ben a versenyszférában dolgozott az alkalmazottak 60,4, az állami-önkormányzati szektorban 37,1%-a. Az előző évhez képest 7,1%-kal több a **fizikai** munkavállaló a megyében, ezen belül számuk a magánszférában 4,6, a költségvetési szerveknél 16,4%-kal lett magasabb. A **szellemi** munkakört betöltők száma összességében stagnált, a vállalkozásoknál fél, a közintézményeknél másfél százalékkal mérséklődött. Somogyban a **részmunkaidős foglalkoztatás** aránya 7,7%-ot képviselt.

A **főállású, teljes munkaidős foglalkoztatottak havi bruttó átlagkeresete** a megfigyelt somogyi székhelyű szervezeteknél 157 518 Ft-ot tett ki, nominálisan 2,1%-kal többet a 2009. évinél. Az állami-önkormányzati szerveknél 2,1%-kal alacsonyabb, 161 513 Ft bruttó átlagkeresetet értek el, míg a versenyszférát 4,8%-os növekedés mellett 155 360 Ft-os átlag jellemezte.

2010-ben a bruttó átlagkereset alapján Somogy a **megyék sorában** a 14. helyet foglalta el. A sereghajtó Szabolcs-Szatmár-Beregtől mindössze havi 9 ezer Ft-tal többet, a sor élén álló Komárom-Esztergomhoz képest azonban havi 38 ezer Ft elmaradás választotta el. A fővároshoz mérten 40%-kal volt kisebb a somogyi átlagkereset.

A **gazdasági ágak** közül a megyében a legkiemelkedőbb havi bruttó átlagkeresetet (272 280 Ft-ot) a szállítás, raktározás ágazat dolgozóinak fizették. A legkevesebbre (108 069 Ft-ra) az egyéb szolgáltatás munkavállalói számíthattak, de a szálláshely-szolgáltatás, vendéglátás (116 231 Ft), az adminisztratív és szolgáltatást támogató tevékenység (121 221 Ft), valamint a humán-egészségügyi, szociális ellátás (127 789 Ft) bérhátránya is tovább nőtt.

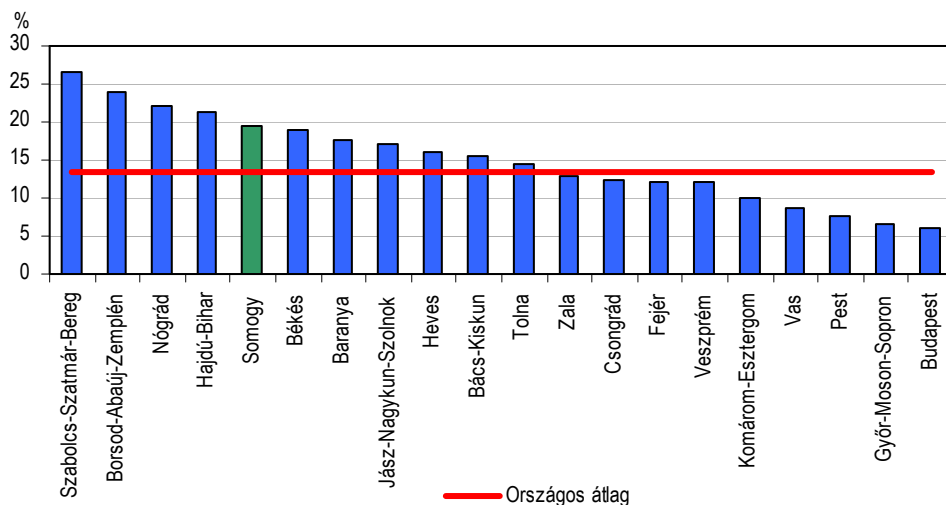
2010-ben a megyében az alkalmazásban állók **havi nettó átlagkeresete** 109 423 Ft-ot volt, (elsősorban a személyi jövedelemadókat érintő jogszabályok változása miatt) nominálisan 6,7%-kal több a megelőző évinél. A vizsgált időszakban a fizikai munkát végzők havi nettó átlagkeresete 5,9, a szellemi tevékenységet folytatóké pedig 9,3%-kal növekedett. Somogyban a **reálkereset** – figyelembe véve a 2010. évi, 4,9%-os inflációs rátát – összességében 1,7%-kal emelkedett.

## Munkanélküliség

A Somogy Megyei Kormányhivatal Munkaügyi Központjának nyilvántartásában a 2010. decemberi zárónapon 26 639 **álláskereső** szerepelt, 4,5%-kal (1248 fővel) kevesebb, mint egy évvel korábban. A kedvező változás a pénzügyi válság erőteljes munkaerő-piaci hatásának csillapodására utal. Ugyanakkor az értékeléshez hozzá tartozik, hogy az összehasonlítás alapját képező 2009. decemberi bázis egy rendkívül magas, kiugró érték volt. 2010-ben az álláskeresők számának havi változása a korábbi évekhez hasonló tendenciát mutatott, a foglalkoztatás szezonális jellegéből adódóan szeptembertől az év végéig emelkedést regisztráltak.

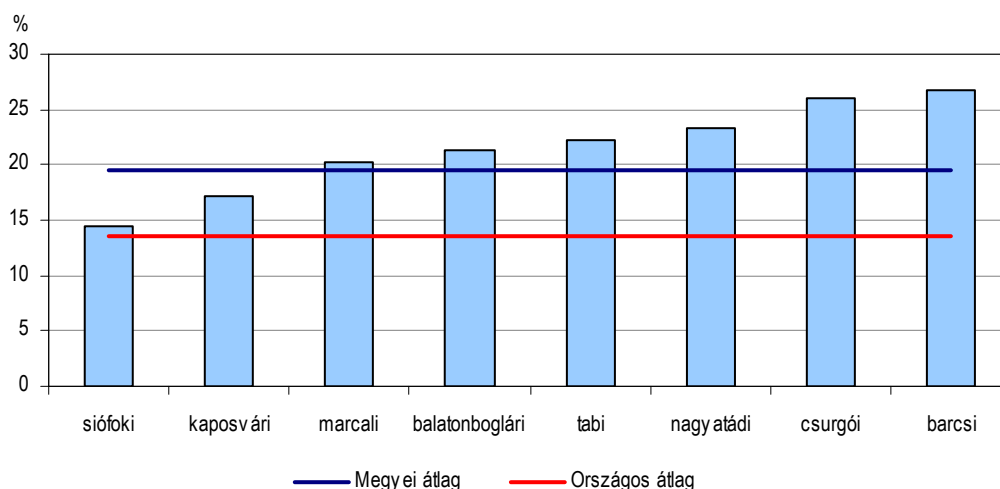
A nyilvántartott álláskeresők száma a gazdaságilag aktív népességhez viszonyítva megyénkben 19,5%, a megelőző év decemberéhez képest 1,1 százalékponttal kevesebb. Ugyanakkor az országos mutató kisebb mértékben, 0,2 százalékponttal, 13,5%-ra csökkent. Így 6 százalékponttal közelített meg a hazai átlaghoz, ami továbbra is súlyos lemaradást jelent. Ezen arányszám alapján a legkedvezőtlenebb helyzet Szabolcs-Szatmár-Bereg megyében alakult ki (26,6%), majd Borsod-Abaúj-Zemplén (23,9%), Nógrád (22,0%) és Hajdú-Bihar (21,3%) után következik megyénk.

**A nyilvántartott álláskeresők a gazdaságilag aktív népességhez viszonyítva megyénként, 2010. december**



A 2010. decemberi zárónapon a munkaügyi központ Somogy megyei nyolc kirendeltségének mindegyikében mérséklődést jegyeztek fel az állást keresők számát tekintve a megelőző év azonos időpontjához képest. A legnagyobb mértékű csökkenés a két legrosszabb helyzetű **körzetben**, a csurgóiban (12,4%) és a barcsiban (7,6%) történt. A kedvező változás ellenére sem javult helyzetük a megyén belüli rangsorban. Az álláskeresők gazdaságilag aktív népességhez viszonyított aránya továbbra is a síófoki térségben volt a legalacsonyabb, de még így is 0,9 százalékponttal meghaladta az országos átlagot. A megyei átlagot a Balaton-parti város körzetén kívül még a kaposvári javította 17,1-es arányszámmal, a további hat térség mutatója azonban meghaladta azt. A megyei rangsorban a marcali (20,3%), a balatonboglári (21,4%), a tabi (22,3%), a nagyatádi (23,3%), a csurgói (26,0%) és a barcsi (26,8%) térség következett. Az első és utolsó helyezett között 12,4 százalékpontos különbség mutatkozott.

**A nyilvántartott álláskeresők a gazdaságilag aktív népességhez viszonyítva körzetenként, 2010. december**



Somogy megyében december hónap folyamán 3470 fő munkát keresőt regisztráltak, közülük 167 személyt első alkalommal vettek fel a listára. Tartósan nyilvántartott álláskeresőnek 9062 fő minősült a zárónapon, ők legalább egy éve megszakítás nélkül szerepeltek a munkát keresők

állományában. Ez a csoport a teljes létszám 34%-át tette ki. A tárgyhavi zárónapon 241 **betöltetlen álláshelyre** várták a jelentkezőket a munkáltatók. Egy bejelentett üres álláshelyre mintegy 110 elhelyezkedni szándékozó személy jutott.

A nyilvántartott álláskeresők 45%-a csak alapkü végzettséggel, 32%-a szakiskolai illetve szakmunkás bizonyítvánnyal rendelkezett. Érettségije 20, diplomája a teljes létszám 3%-ának volt. A munkát keresők közül 2304-en (9%) minősültek **pályakezdőnek**, 4%-kal kevesebben, mint a megelőző év decemberének végén. Az állástalanok 14%-a, 3721 fő 25 évesnél is fiatalabb volt.

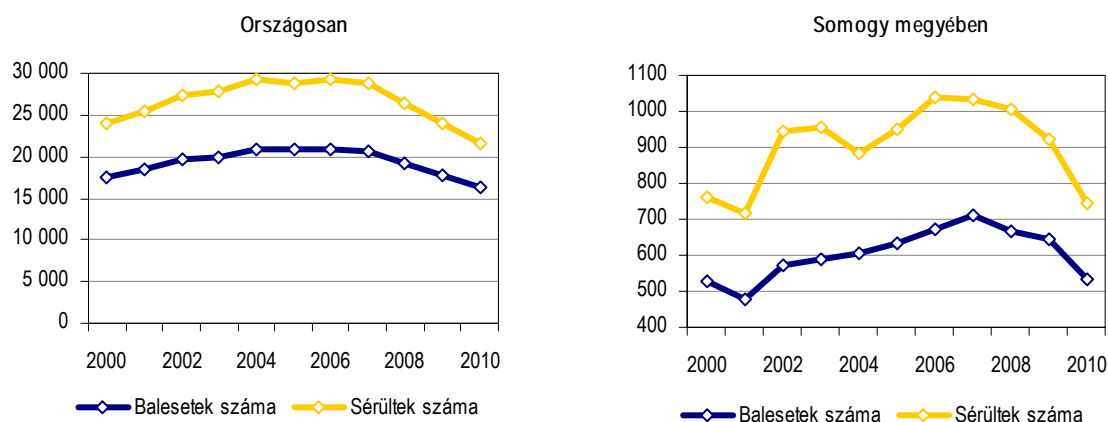
2010. december végén az álláskeresők 38%-a, 10 126 fő rendszeres szociális segélyben illetve rendelkezésre állási támogatásban részesült. Álláskeresési és vállalkozói járadékot 4253-an kaptak, amelynek egy főre jutó átlagos havi bruttó összege 48 268 Ft-ot tett ki. Álláskeresési segélyhez 3380 személy jutott hozzá.

## Közúti balesetek

A balesetek és a sérültek száma az elmúlt 3 évben mind Somogyban, mind országosan csökkenő trendet mutatott. 2010-ben 534 személyi sérüléssel járó **közlekedési baleset** történt megyénk közútjain, 17%-kal kevesebb, mint egy évvel korábban. **Kimenetelük** is kedvezően alakult: a halálos balesetek száma 24, a súlyos sérüléssel járóké 20, míg a könnyebb sérüléssel járóké 16%-kal csökkent. A 2010. év során 747-en **szenvedtek közúti balesetet**, számuk 19%-kal kevesebb az előző évinél. A balesetekben megsérült személyek közül 36-an vesztették életüket, 196 fő súlyosan, 515 pedig könnyebben sérült.

11. ábra

### A balesetek és a sérültek számának alakulása országosan és Somogy megyében



A bekövetkezett tragédiák 13%-ában játszott szerepet az alkohol. Részint a közúti ellenőrzések gyakoriságának és szigorodásának köszönhetően 40%-kal csökkent az **ittasan** okozott személysérüléssel járó közlekedési balesetek száma az egy évvel korábbihoz képest.

A balesetek 60%-át személygépkocsik, 12%-át kerékpárosok, 11%-át tehergépkocsik, 5%-át segédmotoros kerékpárosok **okozták**, a többi jármű részese 5% körül mozgott. A gyalogosok és az utasok összesen 7%-os arányban voltak okozói a baleseteknek.

A bekövetkezett balesetekért – leginkább a sebesség nem megfelelő megválasztásával – továbbra is nagyon magas arányban (93%-ban) a járművezetők **okolhatóak**. A figyelmetlen gyalogosok a balesetek 4%-át idézték elő.

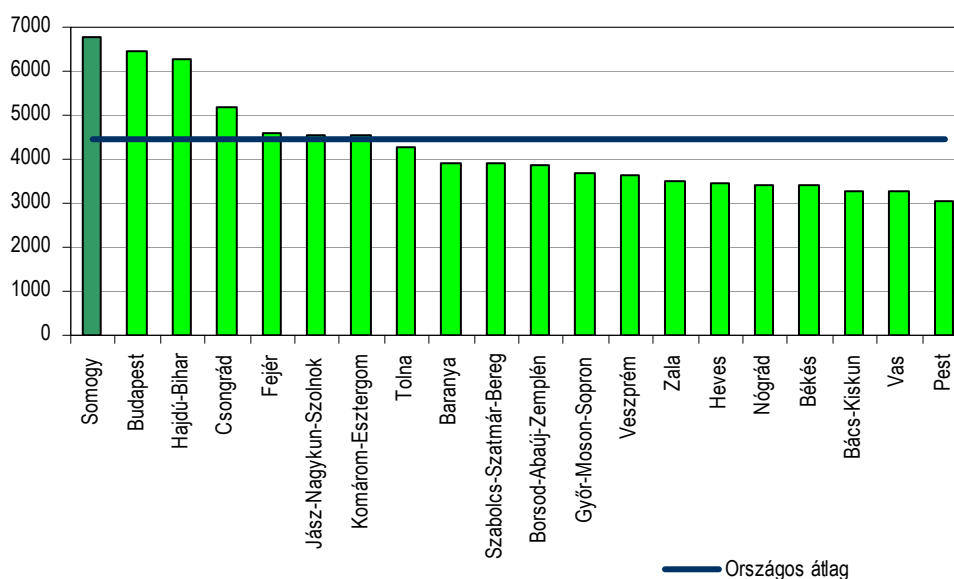
Somogy megyében 2010-ben tízezer bejegyzett gépjárműre az országos átlag (43,3) körüli, 43,7 baleset jutott.

## Bűnözés

A 2010. évben Somogyban – a megyék közül is kirívó módon – kétharmaddal több **bűncselekményt regisztráltak**, mint egy évvel korábban. A 2010-et megelőző négy év csökkenő tendenciája 22%-os mérséklődést jelentett a 2005. évhez képest, míg a 2010-ben történt 21 672 bűncselekmény drasztikusan szakította meg a kedvező folyamatokat. Ugyanakkor az ország többi megyéjében is növekedést – bár lényegesen alacsonyabb mértékűt – jegyeztek fel a bűnesetek számában, átlagosan 13%-ost. Somogy mellett Csongrádban (38%) és Tolnában (30%) mutattak ki nagyon jelentős emelkedést. A százezer lakosra jutó regisztrált bűncselekmények számában Somogy vezet a megyék és a főváros rangsorát 6760-as értékkel.

12. ábra

Százezer lakosra jutó regisztrált bűncselekmények száma



A bűnesetek legnagyobb részét, mintegy felét a **vagyon elleni** cselekmények tették ki, számuk 26%-kal növekedett (11 122-re) a bázisidőszakhoz képest. Az összes bűncselekményen belüli részarányt tekintve a **közrend elleni** jogsértések következnek, a 2009. évihez képest három és félszeresére növekedtek, 6906 ilyen esetet jegyeztek fel Somogyban. A **gazdasági** jellegű törvénysértések (1617) kisebb arányt képviseltek, de számuk négyszeresére emelkedett egy év alatt. A **személy elleni** bűncselekmények között a könnyű testi sértések száma gyarapodott 47%-kal.

**Bűnelkövetőt** 3963-at azonosítottak 2010-ben a nyomozók, 18%-kal többet, mint egy évvel korábban. Százezer somogyi lakosra 1236 elkövető jutott a vizsgált évben. A hatóságok előtt 11 198 **sértett** természetes személy vált ismertté a bűncselekmények során.

## Táblázatok

### Összehasonlító adatok (megye – régió – ország)

2010

Megnevezés	Baranya	Somogy	Tolna	Dél-Dunántúl	Ország
	megye				
<b>Lakónépesség</b>					
Népesség száma, ezer fő <sup>a)</sup> +	391	318	231	940	9 986
Népesség indexe	99,3	99,2	98,9	99,2	99,7
<b>Ipar</b>					
Termelés volumenindexe <sup>b)</sup>	98,4	132,2	104,9	113,6	110,7
Egy lakosra jutó termelési érték <sup>b)</sup> , ezer Ft	710,5	1 480,0	1 239,6	1 101,0	2 044,4
Termelés volumenindexe <sup>c)</sup>	98,8	156,9	104,5	127,4	111,2
Értékesítés volumenindexe <sup>c)</sup>	97,6	155,9	104,0	125,8	108,3
Ezen belül: belföldi	96,2	110,5	106,7	103,8	98,2
export	99,4	165,5	93,1	144,0	116,3
Értékesítésből az export aránya, %	44,1	87,7	17,8	62,7	60,0
<b>Építőipar</b>					
Építőipari termelés volumenindexe <sup>d)</sup>	96,1	144,4	97,5	114,6	91,1
Egy lakosra jutó termelési érték, <sup>d)</sup> ezer Ft	76,2	140,4	85,4	100,2	121,5
<b>Turizmus</b>					
Vendégek száma, ezer	253 316	391 074	57 382	701 772	7 304 010
Vendégek számának indexe	112,0	86,2	86,9	94,1	101,9
Vendégéjszakák száma, ezer	593 957	1 133 979	130 495	1 858 431	19 030 734
Vendégéjszakák számának indexe	108,6	81,8	80,7	88,7	101,5
<b>Regisztrált vállalkozások<sup>e)</sup></b>					
Regisztrált vállalkozások száma	57 802	54 348	34 200	146 350	1 644 484
Regisztrált vállalkozások számának indexe	104,2	102,8	101,4	103,0	103,3
1000 lakosra jutó vállalkozás	148	171	148	156	165
<b>Beruházás</b>					
Teljesítményérték, millió Ft	88 992	116 213	49 546	254 750	3 046 671
Egy lakosra jutó teljesítményérték, ezer Ft	227,0	364,3	213,6	270,1	304,7
<b>Gazdasági aktivitás<sup>f)</sup></b>					
Aktivitási arány, %	54,9	51,7	52,9	53,4	55,5
Foglalkoztatási arány, %	47,4	44,4	49,0	46,8	49,5
Munkanélküliségi ráta, %	13,7	14,2	7,4	12,3	10,8
<b>Alkalmazásban állók száma és keresete<sup>g)</sup></b>					
Alkalmazásban állók száma, ezer fő	82,3	69,9	45,2	197,4	2 701,8
számának indexe	101,3	104,1	104,3	103,0	101,5
havi bruttó átlagkeresete, Ft	101,2	102,1	103,7	102,1	101,4
havi bruttó átlagkeresetének indexe	117 512	109 423	118 851	114 855	132 628
havi nettó átlagkeresete, Ft	107,0	106,7	107,7	107,0	106,9
havi nettó átlagkeresetének indexe	82,3	69,9	45,2	197,4	2 701,8
<b>Lakásépítés</b>					
Épített lakás	478	942	178	1 598	20 823
Épített lakások indexe	48,7	114,5	74,5	78,2	65,1
Tízezer lakosra jutó épített lakások száma	12,2	29,5	7,7	16,9	20,8

a) 2011. január 1-jén.– b) A 4 főnél többet foglalkoztató szervezetek telephely szerinti adatai.– c) A 49 főnél többet foglalkoztató szervezetek székhely szerinti adatai.– d) A 4 főnél többet foglalkoztató szervezetek székhely szerinti adatai.– e) Az országos adatok a külföldön működőkkel együtt.– f) A KSH munkaerő-felmérése alapján, IV. negyedévi adatok.– g) A 4 főnél többet foglalkoztató vállalkozások, létszámhatártól függetlenül a költségvetési szervek és a kijelölt nonprofit szervezetek székhely szerinti adatai.

Index: előző év azonos időszaka (időpontja) = 100,0.



## Gazdasági-társadalmi jelzőszámok I., 2010

Megnevezés	Somogy megyében				Országosan, I–IV. n. év
	I. n. év	I. félév	I–III. n. év	I–IV. n. év	
Ipari termelés értéke <sup>a)</sup> , millió Ft	106 966	221 899	340 113	472 135	20 444 149
előző év azonos időszaka = 100,0	132,2	131,6	133,3	132,2	110,7
Ipari termelés értéke <sup>b)</sup> , millió Ft	143 751	291 484	443 385	624 314	18 664 223
előző év azonos időszaka = 100,0	165,7	160,2	159,7	156,9	111,2
Ipari értékesítés <sup>b)</sup> , millió Ft	142 634	289 906	441 487	622 533	21 512 440
előző év azonos időszaka = 100,0	163,8	158,8	158,7	155,9	108,3
Ezen belül: belföldi értékesítés, millió Ft	17 369	36 695	56 358	76 757	8 611 165
előző év azonos időszaka = 100,0	104,5	106,5	110,9	110,5	98,2
export, millió Ft	125 265	253 212	385 129	545 776	12 901 275
előző év azonos időszaka = 100,0	177,7	170,9	169,4	165,5	116,3
Építőipari termelés értéke <sup>c)</sup> , millió Ft	9 960	23 521	36 056	44 799	1 215 279
előző év azonos időszaka = 100,0	264,7	211,5	211,6	144,4	91,1
Épített lakások száma	124	260	322	942	20 823
előző év azonos időszaka = 100,0	55,6	60,2	55,4	114,5	65,1
Megszűnt lakások száma	2	11	19	50	2 549
előző év azonos időszaka = 100,0	9,1	34,4	50,0	86,2	61,6
Kiadott lakásépítési engedélyek száma	96	385	507	615	17 353
előző év azonos időszaka = 100,0	28,3	71,4	69,4	72,4	61,1
Élveszületések száma	664	1 232	1 917	2 550	90 350
előző év azonos időszaka = 100,0	99,7	95,4	92,2	93,0	93,7
Halálozások száma	1 191	2 296	3 391	4 700	130 450
előző év azonos időszaka = 100,0	90,5	92,0	95,1	99,1	100,0
Természetes szaporodás, fogyás (–)	–527	–1 064	–1 474	–2 150	–40 100
előző év azonos időszaka = 100,0	81,1	88,2	99,2	107,6	118,0
A kereskedelmi szálláshelyek vendégéjszakáinak száma	62 195	274 622	1 054 943	1 133 979	19 030 734
előző év azonos időszaka = 100,0	89,4	77,3	81,1	81,8	101,5
Ebből: külföldiek	7 248	201 986	301 494	314 208	9 358 373
előző év azonos időszaka = 100,0	79,4	80,0	80,2	80,4	101,4
Beruházások teljesítményértéke, millió Ft	38 616	70 187	94 576	116 213	3 046 671
Alkalmazásban állók száma <sup>d)</sup>	66 579	68 758	69 682	69 866	2 701 772
előző év azonos időszaka = 100,0	100,7	103,4	104,2	104,1	101,5
Alkalmazásban állók havi bruttó átlagkeresete <sup>d)</sup> , Ft	162 034	158 834	156 657	157 518	202 576
előző év azonos időszaka = 100,0	106,7	103,5	102,9	102,1	101,4
Alkalmazásban állók havi nettó átlagkeresete <sup>d)</sup> , Ft	112 095	110 153	108 978	109 423	132 628
előző év azonos időszaka = 100,0	112,1	109,3	107,8	106,7	106,9
Alkalmazásban állók átlagos havi munkajövedelme <sup>d)</sup> , Ft	169 745	168 066	166 161	167 297	215 896
előző év azonos időszaka = 100,0	105,2	102,9	102,6	101,8	101,4

a) A 4 főnél többet foglalkoztató szervezetek telephely szerinti adatai, az indexek összehasonlító áron.– b) A 49 főnél többet foglalkoztató szervezetek székhely szerinti adatai, az indexek összehasonlító áron.– c) A 4 főnél többet foglalkoztató szervezetek székhely szerinti adatai, az indexek összehasonlító áron.– d) A 4 főnél többet foglalkoztató vállalkozások, létszámhatártól függetlenül a költségvetési szervek és a kijelölt nonprofit szervezetek székhely szerinti adatai.

## Gazdasági-társadalmi jelzőszámok II., 2010

Megnevezés	Somogy megyében				Országosan, IV. n. év
	I. n. év	II. n. év	III. n. év	IV. n. év	
Foglalkoztatottak száma <sup>a)</sup> , ezer fő	108,0	113,3	113,9	108,5	3 804,3
előző év azonos időszaka = 100,0	100,7	103,2	102,6	98,5	100,6
Munkanélküliek száma <sup>a)</sup> , ezer fő	19,0	15,7	16,5	18,0	462,1
előző év azonos időszaka = 100,0	143,9	114,6	122,2	111,1	104,5
Gazdaságilag inaktív népesség száma <sup>a)</sup> , ezer fő	118,7	116,3	114,5	117,9	3 416,9
előző év azonos időszaka = 100,0	93,7	96,9	94,2	99,0	98,8
Munkanélküliségi ráta <sup>a)</sup> , %	14,9	12,2	12,6	14,2	10,8
Nyilvántartott álláskeresők száma az időszak végén	28 705	23 644	24 064	26 639	591 278
előző év azonos időpontja = 100,0	107,4	93,1	93,5	95,5	97,8
Álláskeresési járadékban részesültek száma az időszak végén	5 244	3 459	3 395	4 253	115 838
előző év azonos időpontja = 100,0	90,1	64,8	71,1	80,6	74,5
Álláskeresési segélyben részesültek száma az időszak végén	2 846	1 781	2 117	3 380	77 324
előző év azonos időpontja = 100,0	138,3	88,9	107,5	104,7	105,6
Rendelkezésre állási támogatásban részesültek száma az időszak végén <sup>b)</sup>	10 359	9 440	9 066	10 126	181 714
előző év azonos időpontja = 100,0	94,7	102,1	94,5	99,1	108,3

a) A KSH munkaerő-felmérése alapján.– b) Rendszeres szociális segélyben részesültekkel együtt.

**További információk, adatok (linkek):**

[Részletes megyei adatok](#)

[stADAT-táblák](#)

[Módszertan](#)

***Elérhetőségek:***

*Felelős szerkesztő:* dr. Horváth József  
*További információ:* Németh Tibor  
Telefon: (+36-82) 510-384, [tibor.nemeth@ksh.hu](mailto:tibor.nemeth@ksh.hu)

[Információs szolgálat](#), telefon: (+36-82) 510-384