



Statisztikai tájékoztató

Jász-Nagykun-Szolnok megye, 2010/4

Tartalom

Bevezető	2
Gazdasági szervezetek	2
Beruházás	3
Mezőgazdaság	4
Ipar	4
Építőipar	6
Kereskedelmi szálláshelyek	6
Lakásépítés	7
Foglalkoztatottság, munkanélküliség	7
Keresetek	9
Népesség, népmozgalom	10
Közlekedési balesetek	11
Táblázatok	13

További információk, adatok (linkek)

Elérhetőségek

Bevezető

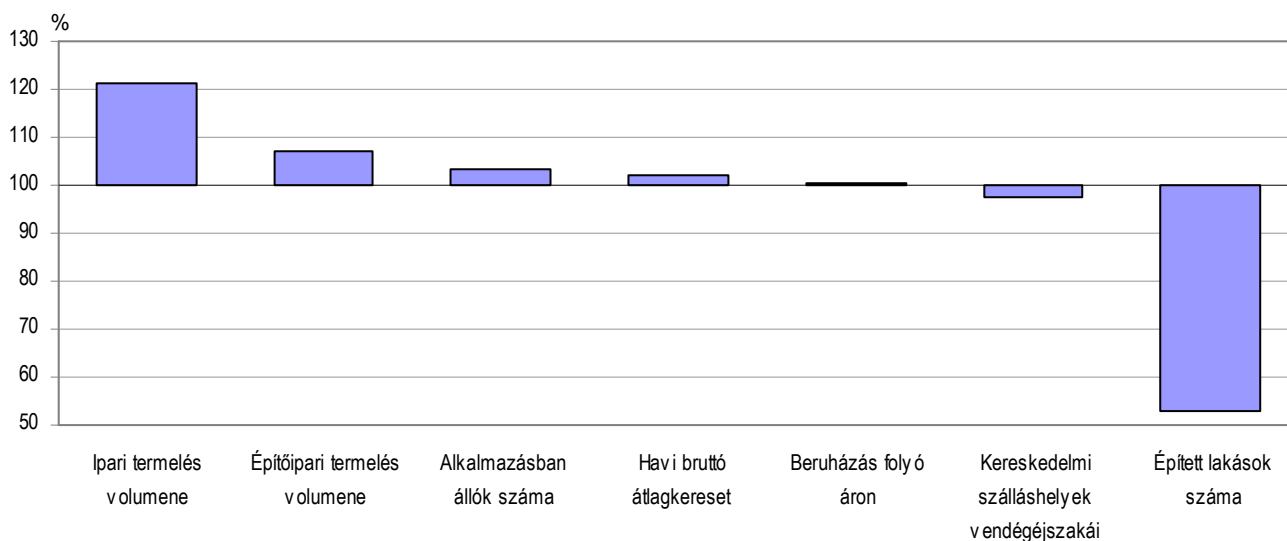
A rendelkezésre álló 2010. évi előzetes adatok alapján a megyében a gazdaság és a társadalom különböző területein eltérő irányú és ütemű változások tapasztalhatók.

A megye gazdaságában jelentős szerepet betöltő ipar a 2009. évi stagnálás után 2010-ben az egyik legdinamikusabb növekedést mutatta az országban. A mezőgazdaságban a terméseredmények a kedvezőtlen időjárás következtében a korábbi évekénél alacsonyabbak voltak. Gabonafélékből összességében negyedével kevesebb termelt a 2009. évihez képest. A juhok kivételével tovább csökkent a fontosabb állatfajták állománya. A megyei székhelyű építőipari vállalkozások termelése 7,1%-kal bővült 2010-ben az előző évihez képest.

Ezzel egyidejűleg a népesség természetes fogyása nagyobb volt az egy évvel korábbinál, így 2011. január 1-jén a megye lakónépessége 387 ezer főt tett ki. 2010. év egészét tekintve a megye munkanélküliségi rátája átlagosan 10,9% volt, valamivel kedvezőbb az országos 11,2%-os rátánál. A foglalkoztatási ráta (46,5%) ugyanakkor elmaradt az országosan jellemző 49,2%-tól. 2010-ben a megyében 82 200 fő állt alkalmazásban, 3,5%-kal több, mint egy évvel korábban. A havi bruttó átlagkereset 152 400 forintot tett ki, amely az elmúlt évinél 2,0%-kal volt magasabb, ugyanakkor 50 ezer forinttal maradt el az országos átlagtól. A nettó átlagkereset havi összege 106 600 forintnak felelt meg, ami 6,2%-kal haladta meg a 2009. évit. A lakásépítések száma tovább mérséklődött, és mindössze 361 lakást adtak át. A közlekedési balesetek száma csökkent, és a kimenetelük is kedvezőbb volt az előző évinél.

1. ábra

**A megye fontosabb gazdasági jelzőszámai, 2010
(2009. év = 100)**



Gazdasági szervezetek

2010. december 31-én Jász-Nagykun-Szolnok megyében több mint 53 ezer gazdasági szervezetet, az országban bejegyzettek 3,1%-át tartották nyilván. Az előző év azonos időpontjához viszonyítva számuk 1060-nal, 1,8%-kal bővült.

A gazdasági szervezetek döntő többsége, 94,4%-a vállalkozás. A nonprofit szervezetek 4,6%-ot, a költségvetési szervezetek 1,0%-ot képviseltek.

A nyereségérdekeltségű szervezetek közül mind a társas, mind az egyéni vállalkozások száma bővült. 2010. december 31-én 11 850 társas vállalkozást tartottak nyilván, 2,5%-kal többet, mint egy évvel korábban. Ezen belül a két leggyakoribb formát tekintve a korlátolt

felelősségű társaságok száma 8,9%-kal emelkedett, a betéti társaságoké 6,9%-kal csökkent, így a kft-k társas vállalkozásokon belüli részaránya tovább nőtt (55,3%-ra), miközben a betéti társaságoké 35,2%-ra csökkent.

A megyei társas vállalkozások ágazati struktúrájában legnagyobb súlyt (22,3%-ot) a kereskedelem, gépjárműjavítás képviselt. Az építőipar részesedése 12,9%, az iparé 11,7% volt. A szakmai, tudományos műszaki tevékenység területén 11,3%-uk, az ingatlanügyletek gazdasági ágban 9,4%-uk szerepelt.

Az egyéni vállalkozások száma 1,8%-kal emelkedett, és 2010 végén 38 400-at tett ki, ezen belül a vállalkozói igazolvánnyal rendelkezők száma 13 360-ra nőtt. Az egyéni vállalkozások csaknem felét (49,0%-át) a mezőgazdaság, erdőgazdálkodás, halászat gazdasági ágban tartották nyilván, és jelentősebb arányt képviselt még az ingatlanügyletek (11,6%), valamint a kereskedelem, gépjárműjavítás (7,3%) is.

1. tábla

Egyéni vállalkozások főbb gazdasági ágak szerint a megyében, 2010

Gazdasági ág	Egyéni vállalkozások		
	száma	megoszlása, %	2009. év = 100,0
Összesen	38 413	100,0	101,8
Ebből:			
Mezőgazdaság, erdőgazdálkodás, halászat	18 819	49,0	101,5
Ipar	840	2,2	98,1
Építőipar	1 357	3,5	99,2
Kereskedelem, gépjárműjavítás	2 793	7,3	101,0
Szálláshely-szolgáltatás, vendéglátás	1 337	3,5	99,6
Ingatlanügyletek	4 446	11,6	104,0
Szakmai, tudományos, műszaki tevékenység	2 114	5,5	99,4
Egyéb	6 707	17,5	104,1

Az egyéni vállalkozások száma az ingatlanügyletek gazdasági ágban 4,0%-kal, a mezőgazdaságban 1,5%-kal, a kereskedelem, gépjárműjavítás területén 1,0%-kal nőtt, míg a többi jelentősebb arányt képviselő ágban 1–2%-kal csökkent.

A vállalkozói aktivitást jelző mutató, azaz az ezer lakosra jutó nyereségérdekeltségű szervezetek száma 130 volt a megyében, ami az országos jelzőszám (165) közel nyolctizede.

Beruházás

A megfigyelt megyei székhelyű gazdasági szervezetek 2010-ben 59,7 milliárd forintot költöttek beruházásra, folyó áron 0,6%-kal többet, mint egy évvel korábban. A megyei fejlesztések döntő többsége a versenyszféra ágazataiba irányult. Az ide tartozó ágazatok szervezetei folyó áron összességében kevesebbet fordítottak tárgyi eszközeik fejlesztésére, mint egy évvel korábban. Ezen belül az ipari vállalkozások beruházásainak teljesítményértéke 11,0%-kal bővült, így a megyei investíciók 47%-át adták. Nominálisan növekedett az építőipar, a pénzügyi, biztosítási tevékenység, valamint az adminisztratív és szolgáltatást támogató tevékenységet végző ágazatok beruházása is. A közigazgatás, védelem, továbbá a – túlnyomórészt ugyancsak a közszférába tartozó – humán-egészségügyi és szociális ellátás, valamint az oktatás ágazataiban összesen 8,3 milliárd forint szolgáltatta a fejlesztéseket, ami folyó áron számítva 1,5-szerese az egy évvel korábbinak.

A befektetések anyagi-műszaki összetételét tekintve a felhasznált összegek 46%-át gépekre, berendezésekre, járművekre, 51%-át épületek és egyéb építmények építésére fordították, a fennmaradó 3%-ot pedig egyéb célú (ültetvény, erdő, tenyésztés- és igásállat, föld, telek) befektetések adták.

Mezőgazdaság

2010-ben a megye növénytermesztésére igen kedvezőtlenül hatott a rendkívül csapadékos időjárás. A Jász-Nagykun-Szolnok Megyei Kormányhivatal Földművelésügyi Igazgatósága információi szerint gabonafélékből összességében negyedével kevesebb termett, mint 2009-ben. A fontosabb növények közül búzából 331 ezer tonna került a magtárakba, hektáronként 3,1 tonnás termésátlaggal. Árpából 68 ezer tonnát, repceből 22 ezer tonnát takarítottak be. Az árpa termésátlaga 2,9 tonna, a repce hozama hektáronként 1,6 tonna körül alakult. Kukoricából 122 ezer tonnát takarítottak be, 4,6 tonna/hektár termésátlag mellett. A napraforgómag 104 ezer tonna betakarított termésmennyisége és a 2,0 tonnás egy hektárra jutó hozama is elmaradt az előző évitől. Cukorrépából 24 ezer tonna termett, ami a 2009. évinél jóval kevesebb, a fajlagos hozam viszont jelentősen emelkedett.

2. tábla

Néhány fontosabb szántóföldi növény terméseredménye a megyében

Növény	Termésmennyiség, ezer tonna		Termésátlag, tonna/hektár	
	2009	2010 ^{a)}	2009	2010 ^{a)}
Búza	392	331	3,2	3,1
Kukorica	221	122	4,5	4,6
Napraforgómag	163	104	2,2	2,0
Cukorrépa	45	24	50,1	60,0

a) Forrás: Jász-Nagykun-Szolnok Megyei Kormányhivatal Földművelésügyi Igazgatósága.

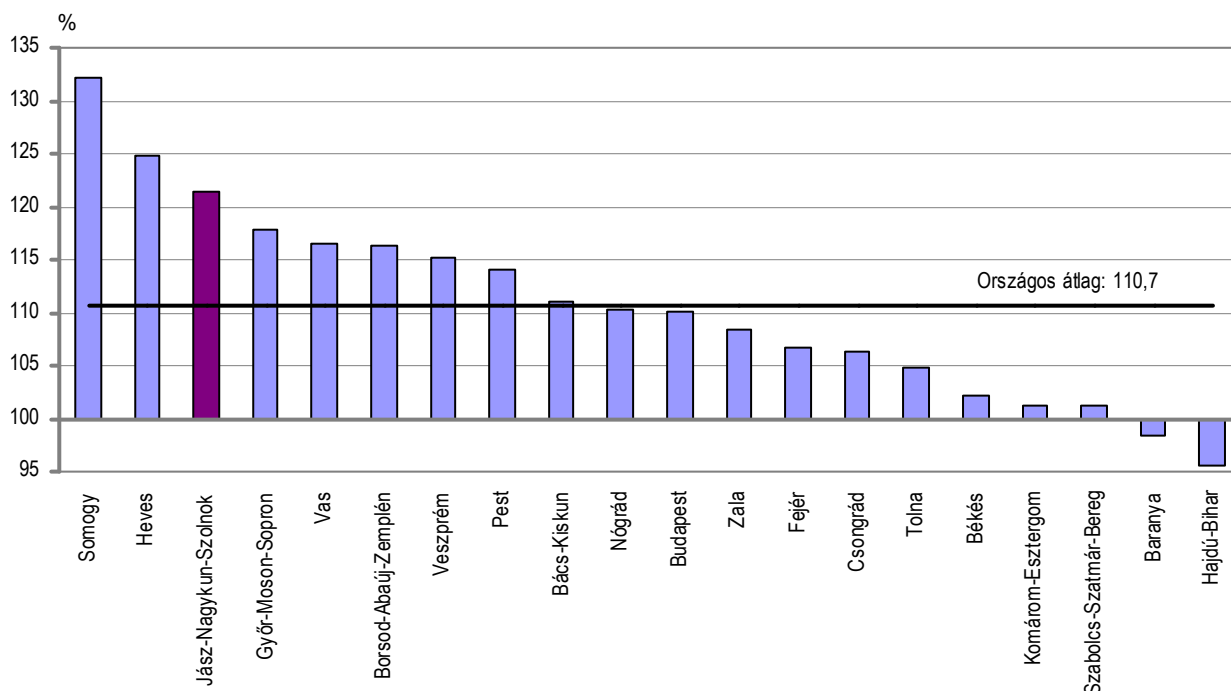
2010. december 1-jén a megyében 44 ezer szarvasmarhát istállóztak, 2 ezerrel kevesebbet, mint egy évvel korábban. A sertésállomány egy év alatt 23 ezerrel, 200 ezerre csökkent. A juhállomány ugyanakkor 5 ezerrel nőtt egy év alatt, így 71 ezret tartottak a megyében. A tyúkfélék állománya 2010 végére 12,0%-kal, 812 ezerre csökkent.

A Jász-Nagykun-Szolnok Megyei Kormányhivatal Földművelésügyi Igazgatósága információi szerint 2011. február végén még mindig számottevő területet – 38 ezer hektárt – borított a belvíz és közel 200 ezer hektáron volt károsan átmedvedett a talaj. Az őszi vetésű kultúrák többnyire megfelelő fejlettségűek, jelentősebb fagykár nem károsította a vetésállományt.

A mezőgazdasági termékek termelőiár-színvonala 2010-ben országosan 16,8%-kal emelkedett. Ezen belül a növényi termékek árszínvonala 27,6%-kal, az élő állatok és állati termékek ára 1,8%-kal növekedett.

Ipar

2010-ben az ipari termelés volumene – a 2009. évi stagnálás után – az előző év azonos időszakához képest a legalább öt főt foglalkoztató vállalkozások megyei telephelyein 21,4%-kal növekedett.

**Az ipari termelés volumenindexe, 2010*
(2009. év = 100)**


*A legalább 5 főt foglalkoztató vállalkozások adatai.

A bővülés üteme az év első negyedében volt a legmagasabb (25,5%), majd ezt követően mérséklődött. (Országosan az ipari termelés volumene az év egészét tekintve 10,7%-kal növekedett.) Az év folyamán a megyei szervezetek összesen 1196,5 milliárd forint ipari termelési értéket állítottak elő, és az egy lakosra jutó termelési érték 50,5%-kal haladta meg az országos átlagot.

A megyei székhelyű közepes és nagyméretű – legalább 50 főt foglalkoztató – vállalkozások termelési értéke szintén bővült (17,0%-kal), és 447,5 milliárd forintot tett ki. A kereslet mindkét értékesítési irányban emelkedett, az értékesítés több mint hattizedét kitevő export 13,5%-kal, a belföldi eladások értéke pedig 21,1%-kal nőtt.

A megyei székhelyű ipar teljesítménye több területen számottevően emelkedett, nyolctizedével bővült az élelmiszeripar, 29,5%-os növekedést ért el a gumi-, műanyag és nemfém ásványi termék gyártása, és 20,8%-kal nagyobb termelési értéket állított elő a textilipar. (Az élelmiszeripar kiugró növekedésének háttérében egy jelentős termelési volument képviselő vállalkozás székhelyváltogatása áll.) Szintén bővült az ipari termelési érték legnagyobb részét (52%-át) kitevő gépipar teljesítménye.

2010-ben a megyei székhelyű, közepes és nagyméretű ipari vállalkozásoknál összesen 20 ezer fő állt alkalmazásban, 4,8%-kal több, mint egy évvel korábban.

Az ipari termelői árak 2010-ben országosan 4,5%-kal voltak magasabbak, mint egy évvel korábban. Ezen belül a belföldi értékesítés árszínvonala nagyobb ütemben, 7,3%-kal, az exporté mérsékeltebben 1,9%-kal nőtt.

Építőipar

Az évek óta csökkenő építőipari termelés volumene – a legalább öt főt foglalkoztató szervezetek székhely szerinti adatai alapján – 2010 első felétől növekedni kezdett a megyében, és az év egészében 7,1%-kal bővült. (Országosan ugyanakkor a legalább öt főt foglalkoztató vállalkozások termelése 8,9%-kal esett vissza.)

Az építményfőcsoportok közül az épületépítés volumene 1,3%-kal, az egyéb építményeké 11,6%-kal bővült. Így a 28 milliárd forint termelési érték 59%-át az egyéb építmények építése tette ki.

Az építőipar termelői árai 2010-ben országosan átlagosan 1,1%-kal voltak magasabbak az egy évvel korábinál.

Kereskedelmi szálláshelyek

A megye kereskedelmi szálláshelyeinek vendégforgalma 2010-ben csökkent, ellentétben az országosan tapasztalt mérsékelt bővüléssel. A vendégszám (143 700 fő) a 2009. évitől összességében 6,8%-kal maradt el. Ezen belül a külföldi vendégeké 13,9%-kal, a belföldi 5,4%-kal esett vissza. Az összes vendégforgalom döntő hányadát, 84,2%-át a belföldiek tették ki.

2010-ben 22 700 külföldi látogató érkezett a megyébe. Közülük a németek voltak a legtöbben (5580 fő), emellett nagyobb számban Lengyelországból (3100 fő), Romániából (2300 fő) és Hollandiából (1400 fő) jöttek turisták. Az idelátogatók 88,2%-a az Európai Unió országaiból érkezett.

2010-ben a vendégek összesen 422 500 vendégéjszakát töltek el a kereskedelmi szálláshelyeken, 2,7%-kal kevesebbet, mint 2009-ben. A csökkenést a külföldiek okozták, a belföldi vendégéjszakák száma lényegében nem változott az előző évhez képest.

Az átlagos tartózkodási idő 2,9 éjszaka volt. A külföldiek ennél hosszabb időt, átlagosan 4,6 éjszakát töltek el a szálláshelyeken.

3. tábla

A kereskedelmi szálláshelyek vendégforgalma a megyében, 2010

Megnevezés	Vendégek		Vendégéjszakák	
	száma	2009. év = 100,0	száma	2009. év = 100,0
Szálloda	69 913	95,4	171 435	101,5
Egyéb szálláshely	73 794	91,1	251 019	94,7
Ezen belül:				
panzió	22 304	105,3	60 464	109,1
üdülőház	21 139	84,3	63 802	91,3
kemping	20 588	75,1	100 625	84,1
Összesen	143 707	93,2	422 454	97,3

A kereskedelmi szálláshelyek 2,9 milliárd forint bruttó árbevételt könyveltek el 2010-ben a megyében. Az összes bevétel legnagyobb részét (54,4%-át) a szállásdíjak jelentették. A vendéglátás bevétele 32,8%-ot tett ki, a fennmaradó rész pedig egyéb szolgáltatásokból (5,3%) és a szállásdíjba foglalt egyéb bevételekből (7,5%) származott.

Az év folyamán beváltott üdülési csekkek összértéke 482,6 millió forint volt, és a belföldi bruttó szállásdíjak 43,3%-át fizették meg ily módon.

Lakásépítés

A megyében 2010-ben 361 új lakásra adtak ki használatbavételi engedélyt, ami az egy évvel korábbinak mindössze 52,9%-a. A lakásépítés visszaesése a megyeszékhelyen volt a legnagyobb mértékű, ahol az átadott lakások száma háromtizede volt a 2009. évinek.

A lakások 70,4%-át természetes személyek építették, saját használatra. Ebben az építetőkörben 31,2%-kal csökkent a lakásépítés. A vállalkozások beruházásában épült lakások száma nagyobb mértékben, a megelőző évihez képest egyharmadára esett vissza. 106 ilyen – elsősorban értékesítésre szánt – lakás készült el a megyében, közülük a megyeszékhelyen 18, a városokban 21, a községekben pedig 67. Ez utóbbiak kivétel nélkül a gyógyfürdőjéről ismert Cserkeszőlőn épültek.

Az építetőkörben történt változás tükröződik a lakások szobaszám és alapterület szerinti összetételének módosulásában is. Az átadott lakások kétharmada 3 vagy annál több szobás, és átlagos alapterületük (99 m²) az elmúlt évinél (84 m²) nagyobb volt.

Az építések mellett csökkent a lakásépítési hajlandóság is. 2010-ben a megyében 209 lakásépítési engedélyt adtak ki, ami alig több mint négytizede volt az egy évvel korábbinak. (Országosan 36,8%-kal csökkent az épített lakások száma, a kiadott lakásépítési engedélyké pedig 38,9%-kal esett vissza.)

4. tábla

Lakásépítés és -megszűnés a megyében, 2010

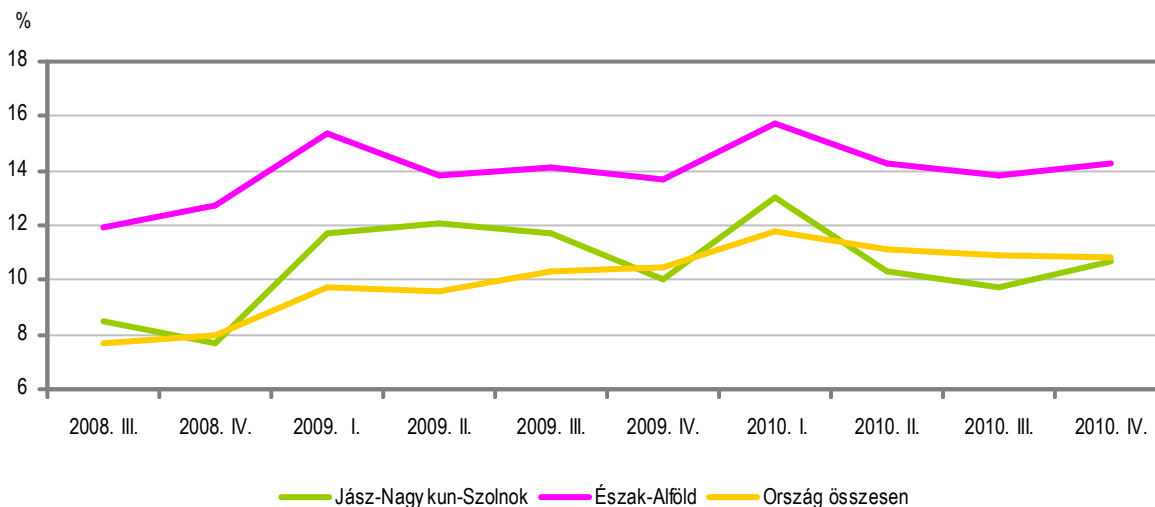
Megnevezés	Épített		Megszűnt		Kiadott lakásépítési engedélyek	
	lakások					
	száma	2009. év =100,0	száma	2009. év =100,0	száma	2009. év =100,0
Szolnok	80	29,7	33	91,7	85	49,7
Többi város	152	57,8	64	80,0	91	40,3
Községek	129	85,4	53	86,9	33	33,3
Összesen	361	52,9	150	84,7	209	42,1

2010-ben 150 lakás szűnt meg, 15,3%-kal kevesebb, mint 2009-ben. A megszűnés leggyakoribb oka a lakások avulása (62,0%) volt.

Foglalkoztatottság, munkanélküliség

A KSH **lakossági munkaerő-felmérése** szerint 2010 IV. negyedévében a megye 295 ezer fős 15–74 éves népességéből 141 ezer fő volt foglalkoztatott, 16,9 ezer pedig munkanélküli. Az inaktívak közé 137 ezer fő tartozott. Az egy évvel korábbihoz képest mind a munkanélküliek száma, mind a foglalkoztatottaké növekedett (1400 illetve 1700 fővel), ugyanakkor az inaktívaké 6600 fővel csökkent. A foglalkoztatási arány a 2009. IV. negyedévihez képest 1,1 százalékponttal nőtt, és 47,8%-ot tett ki, a munkanélküliségi ráta pedig 0,7 százalékpontos növekedés után 10,7%-ra változott. Az országos foglalkoztatási arány a megyeinél magasabb, 49,5%, a munkanélküliségi ráta pedig ahhoz hasonló, 10,8% volt.

**Munkanélküliségi ráta negyedévenként
(a 15–74 éves népesség körében)**



Az **intézményi munkaügyi** adatok szerint 2010-ben a legalább 5 főt foglalkoztató megyei székhelyű vállalkozásoknál, valamint létszámhatártól függetlenül a költségvetési szerveknél és a kijelölt nonprofit szervezeteknél együttesen – 82 200 fő állt alkalmazásban, 3,5%-kal több, mint egy évvel korábban. A versenyszférában összességében 1,8%-os, a költségvetési szervezeteknél 5,2%-os, a – a megyében összesen 3600 főt alkalmazó – nonprofit szervezeteknél pedig 16,8%-os bővülés történt az egy évvel korábbihoz képest.

5. tábla

Alkalmazásban állók száma a megyében, 2010

Állománycsoport	Összesen	Ebből	
		versenyszféra	költségvetés
		Fő	
Fizikai foglalkozásúak	52 077	39 827	10 000
Szellemi foglalkozásúak	30 160	12 302	16 514
Összesen	82 237	52 129	26 515
		2009. év = 100,0	
Fizikai foglalkozásúak	104,9	102,0	115,5
Szellemi foglalkozásúak	101,0	101,2	99,8
Összesen	103,5	101,8	105,2

A költségvetési szerveknél a létszám-bővülés a közfoglalkoztatás hatásának tudható be, ami a fizikai foglalkozásúak számának 15,5%-os növekedésében mutatkozik meg, miközben a szellemi foglalkozásúak száma kissé mérséklődött. A szférán belül az oktatásban és a humán-egészségügyi, szociális ellátásban többen dolgoztak mint egy évvel korábban, a közigazgatás, védelem; kötelező társadalombiztosításban pedig kevesebben.

A versenyszféra termelő ágazatai közül a – foglalkoztatás szempontjából legjelentősebb – feldolgozóiparban az alkalmazásban állók száma 4,1%-kal haladta meg az egy évvel korábbit. Az építőiparban az elmúlt év azonos időszakához viszonyítva 9,9%-os létszám-bővülés történt, a mezőgazdaságban ugyanakkor 3,7%-os csökkenés tapasztalható. A versenyszféra szolgáltató ágazatai közül a kereskedelem, gépjárműjavítás; a szállítás, raktározás; valamint az

információ, kommunikáció területén ugyancsak 3,6–3,7%-kal mérséklődött a létszám. A szálláshely-szolgáltatás, vendéglátásban lényegében ugyanannyian dolgoztak, mint egy évvel korábban. A többi gazdasági ágban bővült az alkalmazásban állók köre, így az egy évvel korábbinál többen dolgoztak az adminisztratív és szolgáltatást támogató tevékenységek; az ingatlanügyletek; a szakmai, tudományos, műszaki tevékenység; és a pénzügyi, biztosítási tevékenység területén is.

A munkaerőpiac helyzetéről más megközelítésben a **nyilvántartott álláskeresők** adatai nyújtanak információt. A Foglalkoztatási és Szociális Hivatal regisztere szerint 2010. december végén Jász-Nagykun-Szolnok megyében összesen 29 423 fő keresett állást, 1,8%-kal több, mint egy évvel korábban. A nők (13 724) száma a 2009. december 20-án regisztrálthoz képest 4,8%-kal nőtt, a férfiaké (15 699) 0,8%-kal csökkent. Az álláskeresők 45%-a legfeljebb általános iskolát, 7,9%-uk gimnáziumot végzett, 43%-uknak volt valamilyen középfokú, 3,4%-uknak pedig felsőfokú szakképesítése.

A pályakezdő munkanélküliek száma szintén nőtt, így december végén 2,0%-kal voltak többen a regisztráltak között, mint egy évvel korábban. A 2723 pályakezdő 40%-ának legfeljebb általános iskolai végzettsége volt, 17%-uk végzett gimnáziumot, 38%-uknak valamilyen középfokú szakmai képesítése volt, 5%-uk pedig diplomával rendelkezett.

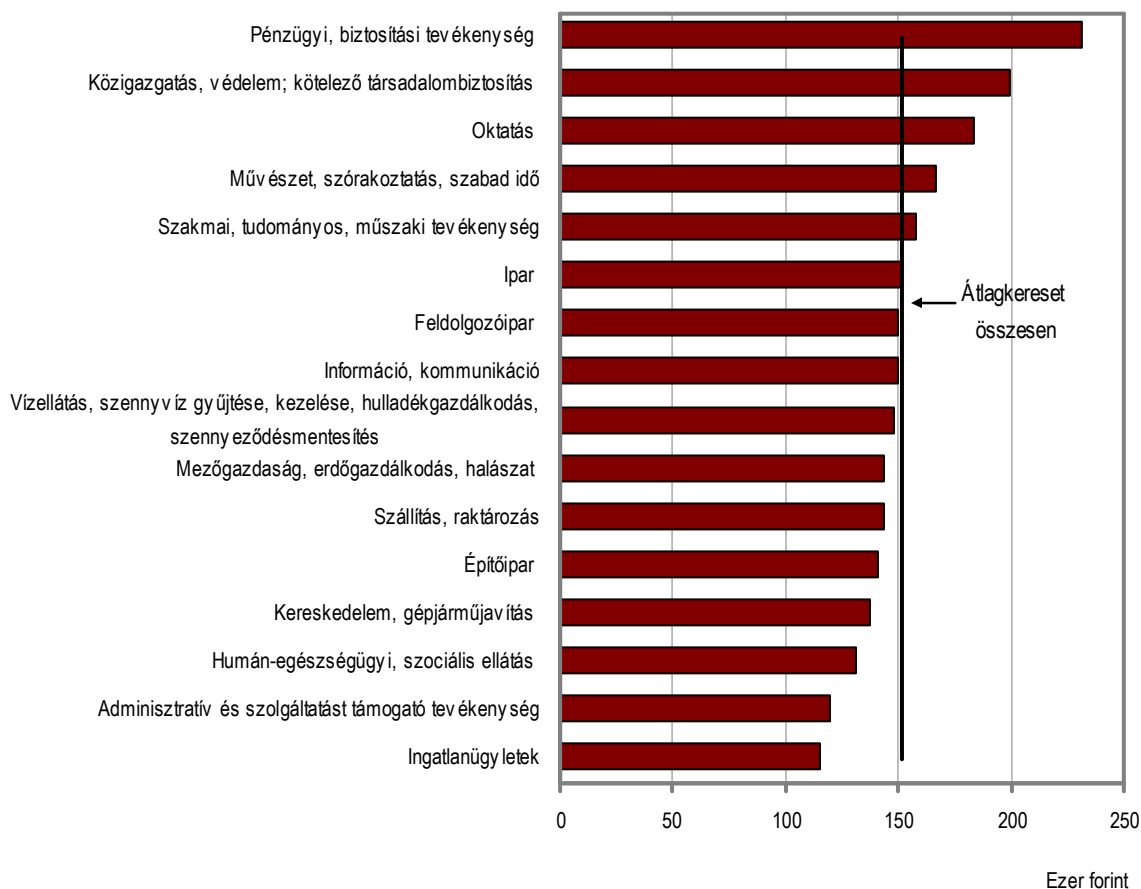
A nyilvántartott álláskeresők közül a decemberi zárónapon 5242 fő álláskeresési járadékban, 3740 fő pedig álláskeresési segélyben részesült. A járadékosok száma 19,8%-kal kevesebb, ugyanakkor a segélyben részesülőké 6,0%-kal több volt az egy évvel korábbihoz képest. Rendelkezésre állási támogatást és rendszeres szociális segélyt 10 388-an kaptak, 16,3%-kal többen, mint az elmúlt év decemberében. Az átlagos havi bruttó ellátás összege a megyében 47 900 forintot tett ki. A decemberi zárónapon 188 fizikai és 88 szellemi foglalkozású munkakörre vonatkozó bejelentett álláshely várt kiközvetítésre a megyében, ami kétharmada az egy évvel korábbinak. Egy betöltetlen álláshelyre így több mint száz álláskereső jutott. Az aktív programokban 2045 fő volt érintett decemberben, közülük 964 fő képzéseken vett részt, bér és bérjellegű támogatásokkal 705 fő elhelyezkedését segítették, közhasznú foglalkoztatásban pedig 267 főt alkalmaztak.

Keresetek

2010. évben a teljes munkaidőben alkalmazásban állók havi **bruttó átlagkeresete** a megyében 152 400 forintot tett ki, amely az elmúlt évinél 2,0%-kal volt több. Ezen belül a fizikai foglalkozásúak 117 100 forintot, a szellemiek 208 900 forintot kerestek. A fizikai foglalkozásúak bruttó keresete az átlagosnál kissé nagyobb ütemben, 3,8%-kal növekedett, aminek hatására kissé mérséklődött a különbség a két állománycsoport bruttó keresete között. Az átlagkeresetek gazdasági ágankénti különbségei is szembetűnőek; a jelentősebb létszámot foglalkoztató ágazatok közül a fizikai foglalkozásúak a legtöbbet (134–140 ezer forintot) a gépiparban és a közigazgatás, védelem; kötelező társadalombiztosítás területén kerestek, a legkevesebbet pedig a humán-egészségügyi, szociális ellátásban és a szálláshely-szolgáltatás, vendéglátásban (88 illetve 94 ezer forintot). A szellemi foglalkozásúak is a gépiparban kerestek legtöbbet (381 ezer forintot), legkevesebbet pedig az egyéb szolgáltatások, az információ, kommunikáció és az ingatlanügyletek területein (130–159 ezer forintot).

A kereseti elemeken felüli egyéb pénzbeli és természetbeni juttatásokkal növelt átlagos havi **munkajövedelem** az év során 161 900 forint volt, ami 1,6%-kal haladta meg az egy évvel korábbit. Az egyéb juttatások aránya az összes munkajövedelemen belül átlagosan 5,9%-ot tett ki, az előző évinél (6,1%) kisebb hányadot.

Havi bruttó átlagkeresetek gazdasági áganként a megyében, 2010

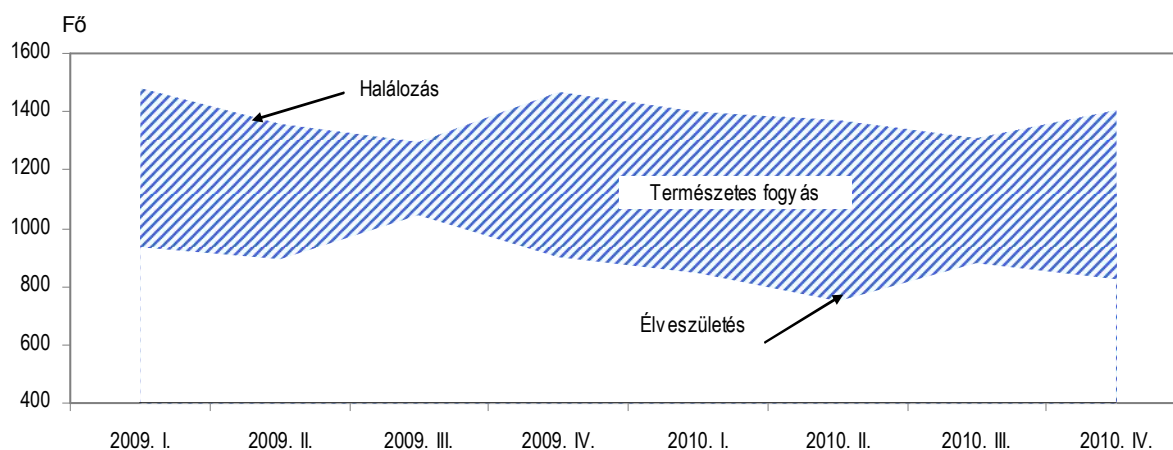


A **nettó átlagkereset** havi összege 106 600 forintnak felelt meg, ami 6,2%-kal haladta meg a 2009. évit. A fizikai foglalkozásúak 86 700 forintot, a szellemi foglalkozásúak 138 600 forintot kerestek. A versenyszférában 7,2%-os, a költségvetési szerveknél 5,1%-os volt a nettó keresetek növekedése. A 2010. évi 4,9%-os átlagos fogyasztóiár-növekedést figyelembe véve a reálkeresetek a megyében átlagosan 1,2%-kal nőttek.

Népesség, népmozgalom

Jász-Nagykun-Szolnok megyében 2010-ben 3300 gyermek született, 474-gyel kevesebb, mint 2009-ben. Ezzel egyidejűleg 115-tel kevesebb, 5500 haláleset történt. A természetes népmozgalmi folyamatok eredőjeként a természetes fogyás 2200 főt tett ki, 359-cel többet, mint 2009-ben.

Országosan szintén kevesebb gyermek született, a halálozások száma pedig nagyságrendben megegyezett a 2009. évivel, így a természetes fogyás több volt, mint az előző évben. A nemzetközi vándorlás figyelembevételével az ország becsült népességszáma az időszak végén 9 millió 986 ezer fő volt. Az előzetes adatok alapján a megye 2010. január 1-jei lakónépessége 387 ezer fő körül alakult.

Természetes fogyás a megyében, negyedévenként


A megyében ezer lakosra 8,5 élveszületés és 14,1 halálozás jutott, az előbbi 0,5 ezrelékponttal alacsonyabb, az utóbbi 1,1 ezrelékponttal magasabb volt, mint az ország. A természetes fogyás 5,7 ezrelékpontot tett ki, ami meghaladta az országos mutatószámot (4,0).

A megyében 2010-ben 1160 pár kötött házasságot, 38-cal kevesebb, mint a múlt évben. A házasságkötések száma országosan is csökkenő irányzatot mutat.

Közlekedési balesetek

A baleseti statisztika adatai a közlekedésbiztonság javulását mutatják a megye közútjain. 2010-ben 723 személyesérüléses közlekedési baleset történt a megyében, amelynek során 663-an könnyű, 255-en súlyos sérülést szenvedtek, 33 személy pedig életét veszítette. A balesetek száma 11,1%-kal, a balesetet szenvedett személyeké 9,9%-kal volt kevesebb az egy évvel korábbinál. A megyében történt balesetek kimenetele is kedvezőbbé vált, legnagyobb ütemben a halálos áldozatok száma (28,3%-kal) és a súlyos sérülteké (16,9%-kal) csökkent. Az ittaság 103 közúti balesetben játszott szerepet, amelyek közül 2 végződött halállal.

6. tábla

A közúti közlekedési balesetek főbb adatai, 2010

Megnevezés	Jász-Nagykun-Szolnok megye		Ország összesen	
	száma	2009. év = 100,0	száma	2009. év = 100,0
Balesetek összesen	723	88,9	16 307	91,3
Ebből: halálos	32	76,2	649	86,3
súlyos sérüléses	224	82,7	4 940	88,5
könnyű sérüléses	467	93,4	10 718	93,0
ittasan okozott	103	82,4	1 883	82,8
Balesetet szenvedett személyek összesen	951	90,1	21 656	89,9
Ebből: meghaltak	33	71,7	739	89,9
súlyosan megsérültek	255	83,1	5 671	88,0
könnyen megsérültek	663	94,4	15 246	90,6

A balesetek 94%-a a járművezetők hibájára vezethető vissza, és többségüket személygépkocsival okozták. Az előidéző okok közül a korábbiakhoz hasonlóan a sebesség nem megfelelő alkalmazása (226 eset), a szabálytalan irányváltoztatás, haladás, kanyarodás (196 eset) és az elsőbbség meg nem adása (177 eset) volt a leggyakoribb.

Országosan szintén csökkent a balesetek és a sérültek száma, és a balesetek kimenetele is kedvezőbb volt az egy évvel korábbinál.

Táblázatok

Összehasonlító adatok (megye – régió – ország)

2010. I–IV. negyedév

Megnevezés	Hajdú-Bihar	Jász-Nagykun-Szolnok	Szabolcs-Szatmár-Bereg	Észak-Alföld	Ország
	megye				
Lakónépesség					
Népesség száma, ezer fő ^{a)}	539	387	556	1 482	9 986
Népesség indexe	99,6	99,0	99,3	99,3	99,7
Ipar					
Termelés volumenindexe ^{b)}	95,6	121,4	101,2	109,6	110,7
Egy lakosra jutó termelési érték ^{b)} , ezer Ft	1 050,7	3 075,8	708,5	1 452,1	2 044,4
Termelés volumenindexe ^{c)}	102,4	117,0	107,3	108,7	111,2
Értékesítés volumenindexe ^{c)}	94,0	116,2	106,7	102,2	108,3
Ezen belül: belföldi	89,9	121,1	106,5	97,1	98,2
export	103,9	113,5	106,8	108,2	116,3
Értékesítésből az export aránya, %	32,8	63,5	66,0	48,5	60,0
Építőipar					
Építőipari termelés volumenindexe ^{d)}	104,3	107,1	84,9	97,9	91,1
Egy lakosra jutó termelési érték ^{d)} , ezer Ft	86,7	70,8	61,3	73,0	121,5
Turizmus					
Vendégek száma, ezer	347,9	143,7	121,7	613,3	7 304,0
Vendégek számának indexe	96,7	93,2	102,7	97,0	101,9
Vendégéjszakák száma, ezer	1 155,6	422,5	235,0	1 813,1	19 030,7
Vendégéjszakák számának indexe	102,3	97,3	97,3	100,4	101,5
Regisztrált vállalkozások^{e)}					
Regisztrált vállalkozások száma	90 083	50 267	108 397	248 747	1 644 484
Regisztrált vállalkozások számának indexe	103,9	102,0	101,9	102,6	103,3
1000 lakosra jutó vállalkozás	167	130	195	168	165
Beruházás					
Teljesítményérték, millió Ft	118 080	59 725	61 025	238 829	3 046 671
Egy lakosra jutó teljesítményérték, ezer Ft	218,7	153,5	109,4	160,6	304,7
Gazdasági aktivitás^{f)}					
Aktivitási arány, %	52,3	53,5	52,1	52,6	55,5
Foglalkoztatási arány, %	45,5	47,8	42,6	45,0	49,5
Munkanélküliségi ráta, %	12,9	10,7	18,2	14,3	10,8
Alkalmazásban állók száma és keresete^{g)}					
Alkalmazásban állók száma, ezer fő	114,7	82,2	107,7	304,7	2 701,8
számának indexe	102,1	103,5	106,2	103,9	101,5
havi bruttó átlagkeresete, Ft	167 839	152 405	148 827	156 990	202 576
havi bruttó átlagkeresetének indexe	102,2	102,0	100,0	101,3	101,4
havi nettó átlagkeresete, Ft	114 994	106 648	104 521	109 060	132 628
havi nettó átlagkeresetének indexe	107,4	106,2	105,1	106,2	106,9
Lakásépítés					
Épített lakás	644	361	520	1 525	20 823
Épített lakások indexe	56,5	52,9	48,5	52,7	65,1
Tízezer lakosra jutó épített lakások száma	11,9	9,3	9,3	10,3	20,8

a) 2011. január 1-jén. – b) A 4 főnél többet foglalkoztató szervezetek telephely szerinti adatai. – c) A 49 főnél többet foglalkoztató szervezetek székhely szerinti adatai. – d) A 4 főnél többet foglalkoztató szervezetek székhely szerinti adatai. – e) Az országos adatok a külföldön működőkkel együtt. – f) A KSH munkaerő-felmérése alapján, IV. negyedév. – g) A 4 főnél többet foglalkoztató vállalkozások, létszámhatártól függetlenül a költségvetési szervek és a kijelölt nonprofit szervezetek székhely szerinti adatai.

Index: előző év azonos időszaka (időpontja) = 100,0.

Gazdasági-társadalmi jelzőszámok I., 2010

Megnevezés	Jász-Nagykun-Szolnok megyében				Országosan, I–IV. negyedév
	I. n. év	I. félév	I–III. n. év	I–IV. n. év	
Ipari termelés értéke ^{a)} , millió Ft	268 410	549 257	846 642	1 196 490	20 444 149
előző év azonos időszaka = 100,0	125,5	124,6	121,6	121,4	110,7
Ipari termelés értéke ^{b)} , millió Ft	97 355	207 109	327 518	447 462	18 664 223
előző év azonos időszaka = 100,0	107,4	109,1	113,9	117,0	111,2
Ipari értékesítés ^{b)} , millió Ft	96 471	206 624	327 076	446 975	21 512 440
előző év azonos időszaka = 100,0	106,5	108,8	113,0	116,2	108,3
Ezen belül: belföldi értékesítés, millió Ft	35 944	74 385	117 469	163 071	8 611 165
előző év azonos időszaka = 100,0	121,8	117,4	119,9	121,1	98,2
export, millió Ft	60 527	132 239	209 607	283 904	12 901 275
előző év azonos időszaka = 100,0	99,1	104,4	109,5	113,5	116,3
Építőipari termelés értéke ^{c)} , millió Ft	3 256	11 075	19 339	27 557	1 215 279
előző év azonos időszaka = 100,0	98,2	110,1	108,1	107,1	91,1
Épített lakások száma	86	151	194	361	20 823
előző év azonos időszaka = 100,0	37,7	38,0	36,8	52,9	65,1
Megszűnt lakások száma	38	71	93	150	2 549
előző év azonos időszaka = 100,0	146,2	81,6	72,7	84,7	61,6
Kiadott lakásépítési engedélyek száma	49	98	158	209	17 353
előző év azonos időszaka = 100,0	33,3	30,0	35,2	42,1	61,1
Élveszületések száma	846	1 598	2 475	3 300	90 350
előző év azonos időszaka = 100,0	90,5	87,2	86,1	87,4	93,7
Halálozások száma	1 398	2 774	4 089	5 550	130 450
előző év azonos időszaka = 100,0	94,0	97,2	98,6	98,0	100,0
Természetes szaporodás, fogyás (–)	–552	–1 176	–1 614	–2 200	–40 100
előző év azonos időszaka = 100,0	100,0	115,1	126,6	119,5	118,0
A kereskedelmi szálláshelyek vendégéjszakáinak száma	43 083	156 245	364 357	422 454	19 030 734
előző év azonos időszaka = 100,0	114,0	97,0	95,7	97,3	101,5
Ebből: külföldiek	7 151	47 054	94 343	105 151	9 358 373
előző év azonos időszaka = 100,0	110,0	93,7	90,0	91,0	101,4
Beruházások teljesítményértéke, millió Ft	7 366	21 212	35 562	59 725	3 046 671
Alkalmazásban állók száma ^{d)}	78 084	80 758	81 981	82 237	2 701 772
előző év azonos időszaka = 100,0	101,2	102,7	103,3	103,5	101,5
Alkalmazásban állók havi bruttó átlagkeresete ^{d)} , Ft	158 971	153 899	151 916	152 405	202 576
előző év azonos időszaka = 100,0	106,8	103,3	102,8	102,0	101,4
Alkalmazásban állók havi nettó átlagkeresete ^{d)} , Ft	110 157	107 379	106 366	106 648	132 628
előző év azonos időszaka = 100,0	111,4	108,6	107,2	106,2	106,9
Alkalmazásban állók átlagos havi munkajövedelme ^{d)} , Ft	166 839	163 166	161 108	161 880	215 896
előző év azonos időszaka = 100,0	105,3	102,7	102,2	101,6	101,4

a) A 4 főnél többet foglalkoztató szervezetek telephely szerinti adatai, az indexek összehasonlító áron.– b) A 49 főnél többet foglalkoztató szervezetek székhely szerinti adatai, az indexek összehasonlító áron.– c) A 4 főnél többet foglalkoztató szervezetek székhely szerinti adatai, az indexek összehasonlító áron.– d) A 4 főnél többet foglalkoztató vállalkozások, létszámhatártól függetlenül a költségvetési szervek és a kijelölt nonprofit szervezetek székhely szerinti adatai.

Gazdasági-társadalmi jelzőszámok II., 2010

Megnevezés	Jász-Nagykun-Szolnok megyében				Országosan, IV. n. év
	I. n. év	II. n. év	III. n. év	IV. n. év	
Foglalkoztatottak száma ^{a)} , ezer fő	132,1	136,4	141,9	141,0	3 804,3
előző év azonos időszaka = 100,0	95,2	99,2	101,4	101,2	100,6
Munkanélküliek száma ^{a)} , ezer fő	19,8	15,7	15,2	16,9	462,1
előző év azonos időszaka = 100,0	108,2	82,6	82,2	109,0	104,5
Gazdaságilag inaktív népesség száma ^{a)} , ezer fő	145,5	144,5	138,7	137,0	3 416,9
előző év azonos időszaka = 100,0	101,1	100,7	98,6	95,4	98,8
Munkanélküliségi ráta ^{a)} , %	13,0	10,3	9,7	10,7	10,8
Nyilvántartott álláskeresők száma az időszak végén	31 296	26 093	26 590	29 423	591 278
előző év azonos időpontja = 100,0	115,4	103,4	101,8	101,8	97,8
Álláskeresési járadékban részesültek száma az időszak végén	6 904	4 674	4 402	5 242	115 838
előző év azonos időpontja = 100,0	101,6	71,8	71,8	80,2	74,5
Álláskeresési segélyben részesültek száma az időszak végén	3 236	1 990	2 289	3 740	77 324
előző év azonos időpontja = 100,0	165,4	108,0	110,0	106,0	105,6
Rendelkezésre állási támogatásban részesültek száma az időszak végén ^{b)}	9 900	9 092	9 144	10 388	181 714
előző év azonos időpontja = 100,0	105,4	118,5	118,8	116,3	108,3

a) A KSH munkaerő-felmérése alapján.– b) Rendszeres szociális segélyben részesültekkel együtt.

További információk, adatok (linkek):

[Részletes megyei adatok](#)

[stADAT-táblák](#)

[Módszertan](#)

Elérhetőségek:

Felelős szerkesztő: Malakucziné Póka Mária

További információ: Kólyáné Sziráki Ágnes

Telefon: (+36-56/344-916) agnes.kolyane@ksh.hu

[Információs szolgálat](#), telefon: (+36-56/422-604)