



Statisztikai tájékoztató – Jász-Nagykun-Szolnok megye, 2010/3

Tartalom

Bevezető.....	2
Gazdasági szervezetek.....	2
Beruházás.....	3
Mezőgazdaság	4
Ipar	4
Építőipar	5
Kereskedelmi szálláshelyek.....	5
Lakásépítés	6
Foglalkoztatottság, munkanélküliség	7
Keresetek.....	8
Népmozgalom.....	9
Közlekedési balesetek	10
Táblázatok	12

További információk, adatok (linkek)

Elérhetőségek

Bevezető

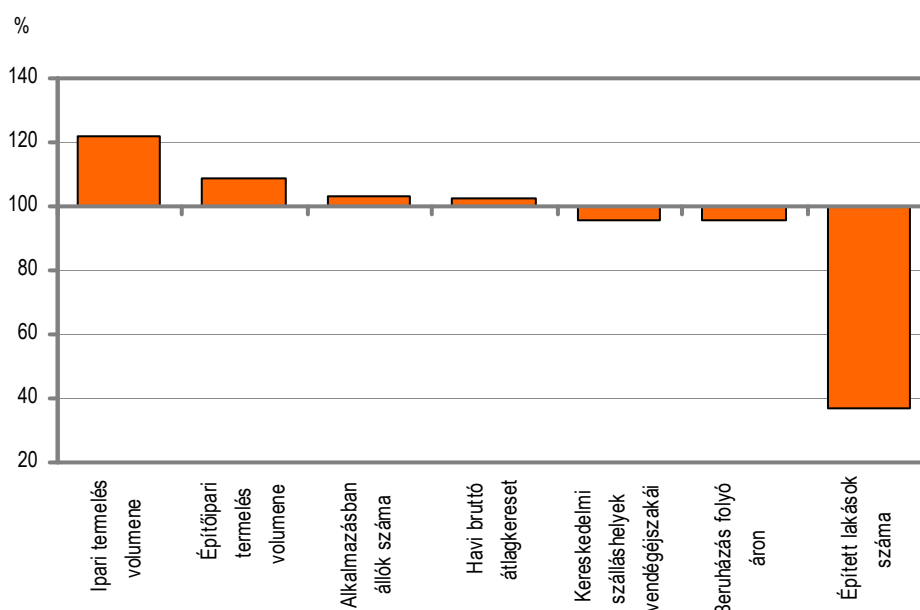
A 2010. I–III. negyedévi előzetes statisztikai információk a megye gazdaságában és a társadalom különböző területein eltérő irányú és mértékű változásokat mutatnak.

A gazdaság területén tapasztalt pozitív előjelű változás, hogy az ipari termelés – hasonlóan az év korábbi időszakához – tovább bővült. A megyei székhelyű építőipari vállalkozások szintén növelték produktumukat az alacsony bázishoz képest. A mezőgazdaságot ugyanakkor kedvezőtlenül érintette a belvíz, és az őszi betakarítású növények termésmennyisége elmaradt az előző évitől. A megye kereskedelmi szálláshelyeit az egy évvel korábbinál kevesebben, kevesebb vendégéjszakára keresték fel szeptember végéig. A beruházások folyó áron is csökkentek az előző év azonos időszakához képest.

Az alkalmazásban állók száma bővült, és a KSH lakossági munkaerő-felmérésén alapuló munkanélküliségi ráta is csökkent a III. negyedévben 2009 azonos időszakához képest. A megyei bruttó átlagkeresetek az országosnál kissé nagyobb ütemben nőttek, mindemellett továbbra is a legalacsonyabbak közé tartoznak az országban.

1. ábra

**Fontosabb megyei gazdasági jelzőszámok, 2010. I–III. negyedév
(2009. I–III. negyedév = 100)**



A lakásépítések száma változatlanul mélyponton van, és az új építési engedélyek száma sem utal az építési kedv fellendülésére. A megye népességének természetes fogyása nagyobb volt az egy évvel korábbinál.

Gazdasági szervezetek

2010. szeptember 30-án Jász-Nagykun-Szolnok megyei székhellyel 53 100 gazdasági szervezetet tartottak nyilván, 1100-zal többet, mint egy évvel korábban. A gazdasági szervezeteken belül az egyéni vállalkozások aránya meghaladta a 72%-ot, a társas vállalkozásoké pedig a 22%-ot. A nonprofit szervezetek 5%-ot, a költségvetési szervezetek 1%-ot képviseltek.

2010. szeptember végén a **társas vállalkozások** száma 2%-kal haladta meg az egy évvel korábbit, és 11,8 ezret tett ki. Ezen belül a korlátolt felelősségű társaságok száma 9%-kal

emelkedett, a betéti társaságoké 7%-kal csökkent, így a kft-k társas vállalkozásokon belüli részaránya 55%-ra nőtt, a betéti társaságoké pedig 36%-ra csökkent.

A megyei társas vállalkozások összetételét gazdasági ágak szerint vizsgálva a legnagyobb súlyt (22%) változatlanul a kereskedelem, gépjárműjavítás képviselte. Az ipar részesedése 12%, az építőiparé 13% volt. Az ingatlanügyletek gazdasági ágban 9%-ukat, a szakmai, tudományos, műszaki tevékenység területén 11%-ukat tartották nyilván. A mezőgazdaság, erdőgazdálkodás, halászatban regisztráltak részaránya ugyanakkor nem érte el az 5%-ot.

Az **egyéni vállalkozások** száma 2%-kal emelkedett, és több mint 38 ezer volt 2010. szeptember 30-án. Főtevékenység szerinti besorolása alapján az egyéni vállalkozások 49%-át a mezőgazdaság, erdőgazdálkodás, halászat gazdasági ágban tartották nyilván, és többségük adószámmal rendelkező őstermelő volt. Jelentősebb arányt képviselt még az ingatlanügyletek (12%) és a kereskedelem, gépjárműjavítás (7%) is.

1. tábla

Az egyéni vállalkozások gazdasági ágak szerint a megyében, 2010. szeptember 30.

Gazdasági ág	Egyéni vállalkozások		
	száma	megoszlása, %	2009. szeptember 30. =100,0
Összesen	38 414	100,0	101,9
Ezen belül:			
Mezőgazdaság, erdőgazdálkodás, halászat	18 820	49,0	102,2
Ipar	844	2,2	97,8
Építőipar	1 393	3,6	98,4
Kereskedelem, gépjárműjavítás	2 817	7,3	100,2
Szálláshely-szolgáltatás, vendéglátás	1 340	0,5	98,4
Ingyanügyletek	4 428	11,5	105,1
Szakmai, tudományos, műszaki tevékenység	2 116	5,5	98,9

2010. szeptember 30-án az ország vállalkozásainak 3,1%-át jegyezték Jász-Nagykun-Szolnok megyei székhellyel, így a vállalkozási aktivitást kifejező mutatószám, az ezer lakosra jutó nyereségérdekeltségű szervezetek száma (128) az országosnak (163) mindössze nyolctizede volt.

Beruházás

A megfigyelt megyei székhelyű gazdasági szervezetek 2010 I–III. negyedévében 36 milliárd forintot költöttek beruházásra, folyó áron 4%-kal kevesebbet, mint egy évvel korábban. A megyei fejlesztések döntő többsége a versenyszféra ágazataiba irányult. Az ide tartozó ágazatok szervezetei folyó áron összességében kevesebbet fordítottak tárgyi eszközeik fejlesztésére, mint egy évvel korábban. Ezen belül az ipari vállalkozások beruházásainak teljesítményértéke 6%-kal esett vissza, így a megyei investíciók 44%-át adták. Nominálisan növekedett az építőipar, valamint az adminisztratív és szolgáltatást támogató tevékenységet végző ágazatok beruházása. A közigazgatás, védelem, továbbá a – túlnyomórészt ugyancsak a közszférába tartozó – humán-egészségügyi és szociális ellátás, valamint az oktatás ágazataiban összesen 5,1 milliárd forint szolgálta a fejlesztéseket, ami folyó áron számítva másfélszerese az egy évvel korábbinak.

A befektetések anyagi-műszaki összetételét tekintve a felhasznált összegek 48–48%-át gépekre, berendezésekre, járművekre, illetve épületek és egyéb építmények építésére

fordították, 4%-ot pedig egyéb célú beruházások (ültetvény, erdő, tenyésztés- és igásállat, föld, telek stb.) képviseltek.

Mezőgazdaság

A 2010. június 1-jei eszmei időponttal végrehajtott Általános Mezőgazdasági Összeírás (ÁMÖ) előzetes adatai alapján az észak-alföldi régióban 174 ezer szarvasmarhát istállózta, 3 ezerrel többet, mint egy évvel korábban. A szarvasmarha-állományon belül a tehének száma 78 ezret tett ki. A sertésállomány egy év alatt 21 ezerrel, 860 ezerre csökkent. Az anyakoca-állomány 62 ezer volt. A juhállomány országosan és a régióban is egyaránt ötödével lett kevesebb, de még így is az ország juhállományának 40%-át tartották a régióban, azaz 414 ezret. A tyúkfélék állománya a régióban egy év alatt 936 ezerrel gyarapodott, és számuk megközelítette a 10,5 milliót.

A megye szántóföldi növénytermesztésére igen kedvezőtlenül hatott a rendkívül csapadékos időjárás. Emiatt jelenleg is számottevő területet borít belvíz és jelentős a károsan átmedvesedett terület nagysága. Az őszi betakarítási munkák végzését nagyban nehezítették ezek a körülmények. A Jász-Nagykun-Szolnok Megyei Mezőgazdasági Szakigazgatási Hivatal november végi információi szerint a fontosabb őszi betakarítású növények közül kukoricából 122 ezer tonnát takarítottak be, 4,6 tonna/hektár termésátlag mellett. A szemek nedvességtartalma 20% feletti, így a szárítás jelentős költségtöbbletet jelenthet a gazdálkodók számára. A napraforgómag 104 ezer tonna betakarított termésmennyisége és egy hektárra jutó (2 tonna) hozama is elmaradt az előző évitől. Cukorrépából az idén 24 ezer tonna termett, ami a tavalyinál jóval kevesebb, a fajlagos hozam viszont jelentősen emelkedett.

2. tábla

Néhány fontosabb szántóföldi növény terméseredménye a megyében

Növény	Termésmennyiség, ezer tonna		Termésátlag, tonna/hektár	
	2009	2010 ^{a)}	2009	2010 ^{a)}
Kukorica	221	122	4,5	4,6
Napraforgómag	163	104	2,2	2,0
Cukorrépa	45	24	50,0	60,0

a) Forrás: Jász-Nagykun-Szolnok Megyei Mezőgazdasági Szakigazgatási Hivatal.

A kedvezőtlen időjárás és az ennek következtében átmedvesedett talaj az őszi vetési munkák és a talaj-előkészítéssel kapcsolatos feladatok végzését is hátráltatta, november végére azonban ezek nagy részét sikerült elvégezni. Az őszi vetésű növények 170 ezer hektáros területének közel héttizedébe búza került. A tavaszi vetésű kultúrák tervezett magágyának pedig hattizedét – 88 ezer hektárt – készítették elő.

A **mezőgazdasági** termékek **termelőiár**-színvonala az előző év azonos időszakához mérve 2010. január–szeptemberben 10,5%-kal emelkedett országosan. A változás a növényi termékek árszínvonalának 18,4%-os növekedéséből, valamint az élő állatok és állati termékek árának 0,7%-os csökkenéséből adódott.

Ipar

A korábbinál kedvezőbben alakult a térség ipari produktuma. Az ipari termelés volumene a legalább öt főt foglalkoztató vállalkozások megyei telephelyein 2010 I–III. negyedévében 22%-kal növekedett az előző év azonos időszakához képest, ami az országos 11%-os bővülésnél lényegesen nagyobb. Az I–III. negyedév folyamán a megyei szervezetek összesen 848 milliárd

forint ipari termelési értéket állítottak elő. Az egy lakosra jutó termelés így 2,2 millió forintot tett ki, amely másfélszerese az országos átlagnak.

A megyei székhelyű közepes és nagyméretű – legalább 50 főt foglalkoztató – vállalkozások termelési értéke mérsékeltebben, összehasonlítva áron 14%-kal haladta meg a 2009. I–III. negyedévit, és 327 milliárd forintot tett ki. Az eladások 64%-át adó export 10%-kal, a belföldi értékesítési piac pedig 20%-kal bővült.

A megyei iparon belül a legnagyobb részt képviselő gépipar termelése 2%-kal haladta meg a 2009. I–III. negyedévit. Az erőteljesen exportorientált ágazat kivitele 1%-kal emelkedett. A többi jelentősebb ipari ágazat teljesítménye is növekedett. A döntően belföldi piacra termelő élelmiszeripari vállalkozások produktuma jelentősen – 1,8-szeresére – nőtt. A termékeik iránti hazai kereslet 1,6-szeresére, külföldi eladásaik volumene pedig háromszorosára bővült. A textilipar termelése közel 16%-kal növekedett a fokozódó export révén. A gumi-, műanyag és nemfém ásványi termék gyártása ágazat produktuma 27%-kal haladta meg a 2009. I–III. negyedévit. A nagy részben hazai piacra termelő ágazat belföldi értékesítése 14%-kal bővült, az export eladások volumene pedig megkétszereződött.

2010 I–III. negyedévében a megyei székhelyű, közepes és nagyméretű ipari vállalkozásoknál összesen 20,2 ezer fő állt alkalmazásban, 3%-kal több, mint egy évvel korábban.

Az ipari termelői árak 2010 I–III. negyedévében, az előző év azonos időszakához viszonyítva, országosan 3,4%-kal emelkedtek. Ezen belül a belföldi eladások árai 6,3%-kal, az exportárak pedig 0,8%-kal nőttek.

Építőipar

Az építőipari termelés volumene – a legalább öt főt foglalkoztató szervezetek székhely szerinti adatai alapján – 8%-kal haladta meg a 2009. I–III. negyedévit (Országosan a legalább öt főt foglalkoztató vállalkozások termelése 9,3%-kal csökkent.)

A megyei székhelyű szervezetek körében az építményfőcsoportok közül az épületépítés volumene 1%-kal mérséklődött, az egyéb építmény építésé pedig 16%-kal bővült. Így a 19,3 milliárd forint termelési érték nagyobb részét, 59%-át az egyéb építmények építése adta.

Az építőipar termelői árai 2010 I–III. negyedévében országosan átlagosan 0,9%-kal emelkedtek az előző év azonos időszakához képest.

Kereskedelmi szálláshelyek

2010 I–III. negyedévében a megye kereskedelmi szálláshelyein a vendégek és a vendégéjszakák száma egyaránt csökkent, miközben országosan az előző év azonos időszakához viszonyítva lényegében stagnált. A több mint 119 ezer főt kitevő vendégszám 9%-kal, a vendégéjszakáké pedig 4,3%-kal volt kevesebb. A megyébe látogató csaknem 20 ezer külföldi között változatlanul a németek voltak a legtöbben (4800 fő), emellett Lengyelországból, Romániából, Hollandiából érkeztek nagyobb számban (1300–2900 fő) turisták. A megyébe látogató külföldiek csaknem kilenctizede az Európai Unió országaiból érkezett. Az átlagos tartózkodási idő kissé nőtt, és 3 éjszakát tett ki.

Szálláshely-típusonként tekintve a vendégforgalom 44%-át kitevő szállodákban a vendégek száma 6–7%-kal, a vendégéjszakáké 1%-kal csökkent, míg az egyéb szálláshelyeken ennél nagyobb, 11, illetve 6%-os volt a csökkenés.

A kereskedelmi szálláshelyek vendégforgalma a megyében, 2010. I-III. negyedév

Megnevezés	Vendégek		Vendégéjszakák	
	száma	2009. I-III. n.év = 100,0	száma	2009. I-III. n.év = 100,0
Szálloda	53 140	93,5	133 910	98,9
Egyéb szálláshely	66 332	89,5	230 447	93,9
Ezen belül:				
panzió	18 616	109,0	50 742	110,8
üdülőház	19 605	82,6	59 747	89,7
kemping	19 668	73,9	96 357	84,3
Összesen	119 472	91,2	364 357	95,7

Az első három negyedév folyamán a kereskedelmi szálláshelyek összesen 2301 millió forint bruttó bevételt értek el. Az összes bevétel 56%-át a szállásdíjak, 31%-át a vendéglátóegységek bevételei adták, és további 6–7%-ot a szállásdíjban foglalt egyéb bevételek valamint az egyéb szolgáltatások bevételei képviselték.

Az elfogadó egységeknél az I-III. negyedévben több mint 416 millió forint értékben váltottak be üdülési csekket a vendégek, ennek legnagyobb részét, 70%-át a szállodákban. A beváltott üdülési csekkek értéke a belföldi bruttó szállásdíjak 46%-át tette ki, ami a múlt év azonos időszakit 7%-kal haladta meg.

Lakásépítés

A megyében 2010 I-III. negyedévében összesen 194 új lakás kapott használatbavételi engedélyt, ami az egy évvel korábbinak mindössze 37%-a. A lakásépítés a megyeszékhelyen esett vissza a legnagyobb mértékben, ahol az átadott lakások száma mindössze 17%-a volt a 2009. I-III. negyedévének.

A lakások 89%-át természetes személyek építették, saját használatra. Ebben az építetőkörben mintegy harmadával csökkent a lakásépítés. Vállalkozások beruházásában épült lakást nem adtak át 2010. III. negyedévben, így a január–szeptember közötti időszakban épült, értékesítésre szánt lakások száma a megelőző év azonos időszakának kevesebb mint tizedére esett vissza. Mindössze 20 ilyen eladásra szánt lakás készült el a megyében, valamennyi a megyeszékhelyen kívüli városokban. A megyeszékhelyen és a községekben csak természetes személyek által, saját használatra készült lakásokat adtak át az időszakban.

Az építetőkörben történt változás tükröződik a lakások szobaszám és alapterület szerinti összetételének módosulásában is. Az átadott lakások nyolctizedében 3 vagy annál több szoba található, és átlagos alapterületük (107 m²) is jóval nagyobb az elmúlt év azonos időszakáénál.

Lakásépítés és –megszűnés a megyében, 2010. I-III. negyedév

Megnevezés	Épített		Megszűnt		Kiadott lakásépítési engedélyek	
	lakások				száma	2009. I-III. n.év = 100,0
	száma	2009. I-III. n.év = 100,0	száma	2009. I-III. n.év = 100,0		
Szolnok	40	17,4	19	63,3	69	45,4
Többi város	111	52,6	41	70,7	62	30,1
Községek	43	50,0	33	82,5	27	29,7
Összesen	194	36,8	93	72,7	158	35,2

Az építések mellett csökkent a lakásépítési hajlandóság is. A 2010 I–III. negyedévében kiadott 158 lakásépítési engedély mindössze 35%-a volt az egy évvel korábbiak.

2010. januártól szeptemberig 93 lakást szüntettek meg a megyében, 53-at avulás, 17-et pedig új lakás építése miatt.

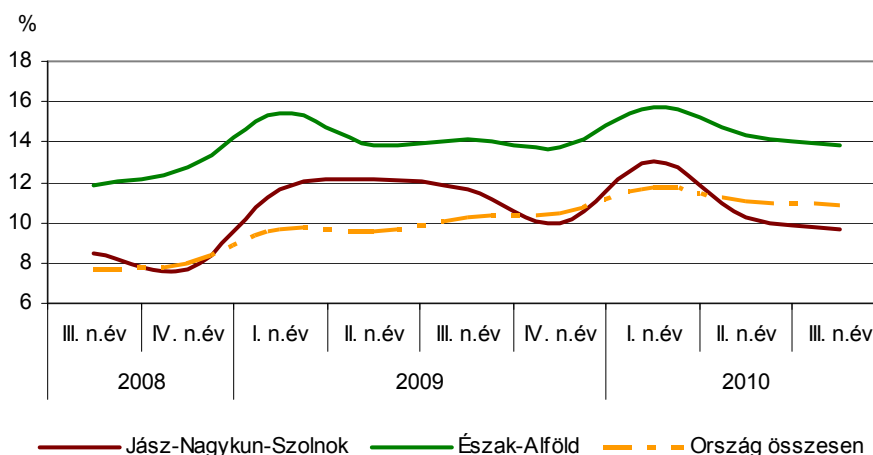
(Országosan 34%-kal csökkent az épített lakások száma, a kiadott lakásépítési engedélyeké pedig 37%-kal esett vissza.)

Foglalkoztatottság, munkanélküliség

A KSH **lakossági munkaerő-felmérése** szerint 2010 III. negyedévében a megye 295,8 ezer fős aktív korú, azaz 15–74 éves népességéből 141,9 ezer fő volt foglalkoztatott, 15,2 ezer pedig munkanélküli. Az inaktívak közé 138,7 ezer fő tartozott. Az egy évvel korábbihoz képest a foglalkoztatottak száma 1900 fővel nőtt, a munkanélkülieké pedig 3300 fővel csökkent. A korosztályból 2000 fővel kevesebben tartoztak az inaktívak közé. A megyei foglalkoztatási arány 48,0%-ra emelkedett, a munkanélküliségi ráta pedig 2 százalékponttal mérséklődött, és 9,7%-ot tett ki. A megyei foglalkoztatási arány elmarad az országos átlagtól, a munkanélküliségi ráta azonban kedvezőbb annál. (Országosan a foglalkoztatási arány 49,7%-ot, a munkanélküliségi ráta pedig 10,9%-ot tett ki az időszakban.)

2. ábra

Munkanélküliségi ráta
(a 15–74 éves népesség körében)



Az **intézményi munkaügyi** adatok szerint 2010 I–III. negyedévében – a legalább 5 főt foglalkoztató megyei székhelyű vállalkozásoknál, létszámhatártól függetlenül a költségvetési szerveknél és a kijelölt nonprofit szervezeteknél együttesen – 82 000 fő állt alkalmazásban, 3,3%-kal több, mint egy évvel korábban. A versenyszférában az átlagosnál mérsékeltebb, a költségvetési szférában nagyobb ütemű bővülés történt, amely mindkét területen a fizikai foglalkozásúak létszámának a szellemiekét meghaladó növekedésében mutatkozott meg.

A költségvetési szférában dolgozók száma 6,5%-kal nőtt, amely továbbra is a közfoglalkoztatás hatásának tudható be, és a fizikai foglalkozásúak számának 19%-os növekedésében tükröződik. A főként költségvetési szférához tartozó humán-egészségügyi, szociális ellátás ágban 31%-kal, az oktatásban 3%-kal bővült az alkalmazásban állók száma. A közigazgatás, védelem; kötelező társadalombiztosítás területén ugyanakkor 16%-kal kevesebben dolgoztak, mint az elmúlt év azonos időszakában.

Alkalmazásban állók a megyében, 2010. I–III. negyedév

Állománycsoport	Összesen	Ebből	
		versenyszféra	költségvetés
Fő			
Fizikai foglalkozásúak	51 828	39 540	10 049
Szellemi foglalkozásúak	30 152	12 304	16 546
Összesen	81 980	51 854	26 595
2009. I–III. negyedév = 100,0			
Fizikai foglalkozásúak	104,7	100,9	119,2
Szellemi foglalkozásúak	101,0	100,7	100,1
Összesen	103,3	100,9	106,5

A versenyszféra termelő ágában – a mezőgazdaság kivételével, ahol 3,5%-os létszámvesztés tapasztalható – 2010 I–III. negyedévében többen álltak alkalmazásban, mint egy évvel korábban. Ezen belül a foglalkoztatás szempontjából legjelentősebb gazdasági ágban, a feldolgozóiparban 2,7%-kal nőtt a létszám. Az építőipar alkalmazásban állóinak száma az elmúlt év azonos időszakához viszonyítva az átlagosnál intenzívebben, 8%-kal bővült. A versenyszféra szolgáltató ágazatai közül az előbbiekkal szemben a kereskedelem, gépjárműjavítás területén 5%-kal, a szállítás, raktározásban 3%-kal, a szálláshely-szolgáltatás, vendéglátásban 1,4%-kal kevesebben dolgoztak, mint egy évvel korábban. Az adminisztratív és szolgáltatást támogató tevékenységek létszáma ugyanakkor 14%-kal nőtt, és több volt az alkalmazásban álló az ingatlanügyletek, a szakmai, tudományos, műszaki tevékenység, és a pénzügyi, biztosítási tevékenység területén is.

A munkaerőpiac helyzetéről más megközelítésben a **nyilvántartott álláskeresők** adatai nyújtanak információt. A Foglalkoztatási és Szociális Hivatal regisztere szerint 2010. szeptember végén Jász-Nagykun-Szolnok megyében 26 600 fő keresett állást, 1,8%-kal több, mint egy évvel korábban. Az álláskereső nők számának 4%-os ütemű növekedése meghaladta a férfiakét, így arányuk a nyilvántartott álláskeresők között kissé növekedett, és 49%-ot tett ki. Az álláskeresők 44%-a legfeljebb általános iskolai végzettséggel rendelkezett.

A pályakezdők száma kissé mérséklődött az egy évvel korábbihoz képest, így szeptember végén a regisztrációban szereplők 11%-át tették ki. 35%-uknak legfeljebb általános iskolai végzettsége volt, 18%-uk végzett gimnáziumot, 40–41%-uknak valamilyen középfokú szakmai képesítése volt, 6%-uk pedig diplomával rendelkezett.

A nyilvántartott álláskeresők közül 5300 fő álláskeresési járadékban, 3000 fő pedig álláskeresési segélyben részesült. A járadékosok száma 17%-kal csökkent, ugyanakkor a segélyben részesülőké 37%-kal nőtt az egy évvel korábbihoz képest. Rendelkezésre állási támogatásban és rendszeres szociális segélyben 9100-an voltak érintettek, 19%-kal többen, mint az elmúlt év szeptemberében. A szeptemberi zárónapon 773 fizikai és 156 szellemi foglalkozású munkakörre vonatkozó bejelentett álláshely várt kiközvetítésre a megyében, 13%-kal kevesebb az egy évvel korábbinál. Egy betöltetlen álláshelyre így 29 álláskereső jutott. Aktív foglalkoztatáspolitikai eszközökkel 2200 főt támogattak a megyében, közülük 1100-an képzéseken vettek részt, 800 fő álláshoz jutását pedig bér- és járulékjellegű juttatásokkal segítették. A közhasznú foglalkoztatásba 144 főt vontak be.

Keresetek

2010 I–III. negyedévében a teljes munkaidőben alkalmazásban állók havi **bruttó átlagkeresete** a megyében 151 900 forintot tett ki, amely az elmúlt év azonos időszakánál 2,8%-kal volt több. Ezen belül a fizikai foglalkozásúak 116 000 forintot, a szellemiek 209 100 forintot kerestek. Mindkét állománycsoportban meghaladta valamelyest a növekedés üteme az

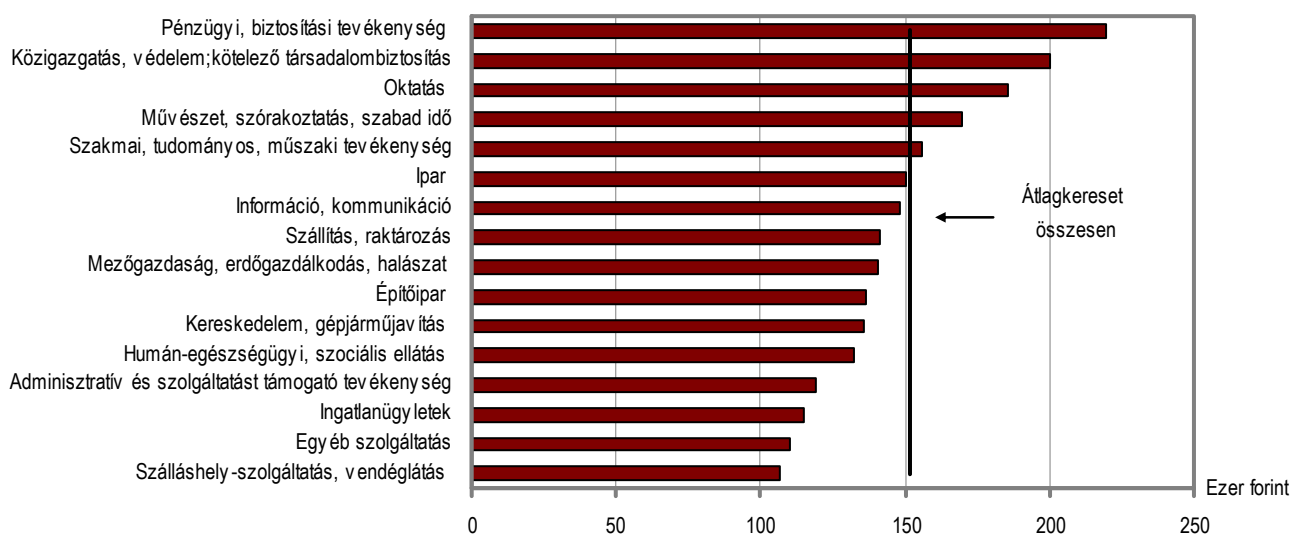
országos átlagot, így a fizikai foglalkozásúak bruttó keresete 4,3%-kal, a szellemieké 2,9%-kal emelkedett az országosan tapasztalt 3,6%-os, illetve 2,3%-os kereset-növekedéssel szemben.

Az átlagkeresetek gazdasági ágankénti különbségei a korábbiakhoz hasonlóak: a jelentősebb létszámot foglalkoztató ágazatok közül a fizikai foglalkozásúak a legtöbbet a közigazgatásban (141 ezer forintot) és a szállítás, raktározás területén (126 ezer forintot) kerestek, a legkevesebbet pedig a humán-egészségügyi, szociális ellátásban és a szálláshely-szolgáltatás, vendéglátásban (89–95 ezer forintot). A szellemi foglalkozásúak a feldolgozóiparban voltak a legjobban megfizetettek (290 ezer forint), legkevésbé pedig az egyéb szolgáltatás; az információ, kommunikáció, és a szálláshely-szolgáltatás, vendéglátásban (133–156 ezer forint havi bruttó keresettel).

A kereseti elemeken felüli egyéb pénzbeli és természetbeni juttatásokkal növelt átlagos havi **munkajövedelem** az I–III. negyedévben 161 100 forint volt, ami 2,2%-kal haladta meg az egy évvel korábbit. Az egyéb juttatások aránya az összes munkajövedelmen belül átlagosan 5,7%-ot tett ki.

3. ábra

Havi bruttó átlagkeresetek a megyében gazdasági áganként, 2010. I–III. negyedév

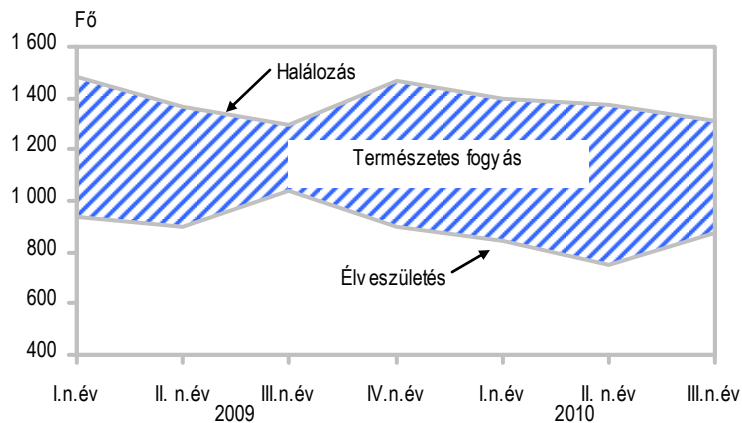


A **nettó átlagkereset** havi összege 106 400 forint volt, ami 7,2%-kal haladta meg 2009 azonos időszakáét. A fizikai foglalkozásúak 86 000 forintot, a szellemi foglalkozásúak 138 800 forintot kerestek. A versenyszférában 7,8%-os, a költségvetési szerveknél 6,6%-os volt a nettó keresetek növekedése. Az időszakra jellemző 5,1%-os fogyasztóiár-növekedést figyelembe véve a reálkeresetek a megyében átlagosan 2%-kal nőttek.

Népmozgalom

Az előzetes adatok szerint a megyében 2010 I–III. negyedévében 2475 gyermek született, csaknem 400-zal kevesebb, mint 2009 azonos időszakában, és ezzel egyidejűleg a halálozások száma (4089) is csökkent 59-cel. A természetes fogyás (1614 fő) így 339-cel nagyobb volt, mint egy évvel korábban. (Országosan 6,9%-kal kevesebb gyermek született és a halálozások száma is csökkent 1,1%-kal, így a természetes fogyás nagyobb volt, mint az előző év azonos időszakában. A nemzetközi vándorlás figyelembevételével becsült népességszám az időszak végén 9 millió 998 ezer fő volt.)

Természetes népmozgalmi folyamatok a megyében



Az I–III. negyedévi házasságkötések száma 954 volt, ami 5,1%-os csökkenést mutat a megyében az előző év azonos időszakához képest. (Országosan a mérséklődés üteme a megyéit meghaladó, 6,3%-os volt.)

Közlekedési balesetek

A baleseti statisztika adatai a közlekedésbiztonság javulását mutatják a megye közútjain. 2010 I–III. negyedévében 487 személysérüléssel közlekedési baleset történt a megyében, amelynek során 312-en könnyű, 154-en súlyos sérülést szenvedtek, 21 személy pedig életét veszítette. A balesetek száma 18%-kal, a balesetet szenvedett személyeké 16%-kal volt kevesebb az egy évvel korábbinál. A megyében történt balesetek kimenetele kedvezőbbé vált, legnagyobb ütemben a halálos áldozatok száma (25%-kal) és a súlyos sérülteké (23%-kal) csökkent. Az ittaság 69 közúti balesetben játszott szerepet, amelyek közül 2 végződött halállal.

6. tábla

A közúti közlekedési balesetek főbb adatai, 2010. I–III. negyedév

Megnevezés	Jász-Nagykun-Szolnok megye		Ország összesen	
	száma	2009. I–III. n.év = 100,0	száma	2009. I–III. n.év = 100,0
Balesetek összesen	487	82,0	12 094	90,2
Ebből: halálos	21	75,0	472	84,4
súlyos sérüléssel	154	76,6	3 688	88,0
könnyű sérüléssel	312	85,5	7 934	91,6
ittasan okozott	69	74,2	1 404	79,9
Balesetet szenvedett személyek összesen	625	83,9	16 021	88,6
Ebből: meghaltak	22	71,0	535	87,3
súlyosan megsérültek	169	78,6	4 223	87,1
könnyen megsérültek	434	87,7	11 263	89,2

A balesetek 93%-a a járművezetők hibájára vezethető vissza, és többségüket személygépkocsival okozták. Az előidéző okok közül a korábbiakhoz hasonlóan a sebesség nem megfelelő megválasztása (145 eset), a szabálytalan irányváltogatás, haladás, kanyarodás (129 eset) és az elsőbbség meg nem adása (123 eset) volt a leggyakoribb.

Országosan is folytatódott a balesetek és a sérültek számának mérséklődése, és a balesetek kimenetele is kedvezőbb volt az egy évvel korábbinál. Az ittasan okozott balesetek száma ugyancsak csökkent.

Táblázatok

Összehasonlító adatok
(megye – régió – ország)

2010. I–III. negyedév

Megnevezés	Hajdú- Bihar	Jász- Nagykun- Szolnok	Szabolcs- Szatmár- Bereg	Észak- Alföld	Ország
	megye				
Lakónépesség					
Népesség száma, ezer fő ^{a)}	541	391	560	1 493	10 014
Népesség indexe	99,8	99,0	99,1	99,3	99,8
Ipar					
Termelés volumenindexe ^{b)}	89,6	121,9	96,7	106,7	110,5
Egy lakosra jutó termelési érték ^{b)} , ezer Ft	741,0	2 171,2	500,4	1 025,1	1 483,7
Termelés volumenindexe ^{c)}	96,7	113,9	105,1	104,8	111,2
Értékesítés volumenindexe ^{c)}	95,1	113,0	105,2	101,9	107,9
Ezen belül: belföldi	92,5	119,8	107,4	99,1	97,7
export	100,9	109,5	104,1	105,0	116,0
Értékesítésből az export aránya, %	33,0	64,1	65,3	61,6	60,0
Építőipar					
Építőipari termelés volumenindexe ^{d)}	108,5	108,1	84,9	99,6	90,7
Egy lakosra jutó termelési érték ^{d)} , ezer Ft	61,1	49,5	43,8	51,5	86,3
Turizmus					
Vendégek száma, ezer	274,9	119,5	98,7	493,1	5 757,7
Vendégek számának indexe	95,1	91,2	99,4	100,9	100,9
Vendégéjszakák száma, ezer	938,4	364,4	195,5	1 498,3	15 380,2
Vendégéjszakák számának indexe	100,9	95,7	95,2	100,6	100,1
Regisztrált vállalkozások^{e)}					
Regisztrált vállalkozások száma	89 376	50 184	107 805	247 365	1 633 454
Regisztrált vállalkozások számának indexe	103,7	102,0	101,4	102,3	103,1
1000 lakosra jutó vállalkozás	165	128	193	166	163
Beruházás					
Teljesítményérték, millió Ft	76 683	35 577	39 963	152 223	1 994 684
Egy lakosra jutó teljesítményérték, ezer Ft	141,7	91,0	71,3	102,0	199,2
Gazdasági aktivitás^{f)}					
Aktivitási arány, %	52,5	53,1	52,2	52,5	55,8
Foglalkoztatási arány, %	45,5	48,0	43,1	45,3	49,7
Munkanélküliségi ráta, %	13,2	9,7	17,4	13,8	10,9
Alkalmazásban állók száma és keresete^{g)}					
Alkalmazásban állók					
száma, ezer fő	114,6	82,0	108,2	304,8	2 694,1
számának indexe	102,2	103,3	107,0	104,1	101,1
havi bruttó átlagkeresete, Ft	167 031	151 918	147 584	156 104	201 246
havi bruttó átlagkeresetének indexe	102,8	102,8	99,7	101,7	102,4
havi nettó átlagkeresete, Ft	114 570	106 367	103 873	108 590	131 969
havi nettó átlagkeresetének indexe	108,3	107,2	105,2	106,8	108,2
Lakásépítés					
Épített lakás	465	194	283	942	13 340
Épített lakások indexe	64,7	36,8	39,0	47,8	65,8
Tízezer lakosra jutó épített lakások száma	8,6	5,0	5,0	6,3	13,3

a) 2010. január 1-jén.– b) A 4 főnél többet foglalkoztató szervezetek telephely szerinti adatai.– c) A 49 főnél többet foglalkoztató szervezetek székhely szerinti adatai.– d) A 4 főnél többet foglalkoztató szervezetek székhely szerinti adatai.– e) Az országos adatok a külföldön működőkkel együtt.– f) A KSH munkaerő-felmérése alapján, III. negyedév.– g) A 4 főnél többet foglalkoztató vállalkozások, létszámhatártól függetlenül a költségvetési szervek és a kijelölt nonprofit szervezetek székhely szerinti adatai.

Index: előző év azonos időszaka (időpontja) = 100,0.

Gazdasági-társadalmi jelzőszámok I., 2010

Megnevezés	Jász-Nagykun-Szolnok megyében				Országosan, I–III. n. év
	I. n. év	I. félév	I–III. n. év	I–IV. n. év	
Ipari termelés értéke ^{a)} , millió Ft	268 453	549 280	848 434		14 858 439
előző év azonos időszaka = 100,0	125,3	124,6	121,9		110,5
Ipari termelés értéke ^{b)} , millió Ft	97 344	207 070	327 472		13 589 596
előző év azonos időszaka = 100,0	107,4	109,1	113,9		111,2
Ipari értékesítés ^{b)} , millió Ft	96 460	206 575	327 064		15 512 199
előző év azonos időszaka = 100,0	106,5	108,8	113,0		107,9
Ezen belül: belföldi értékesítés, millió Ft	35 941	74 378	117 448		6 197 413
előző év azonos időszaka = 100,0	121,8	117,4	119,8		97,7
export, millió Ft	60 519	132 197	209 616		9 314 786
előző év azonos időszaka = 100,0	99,1	104,4	109,5		116,0
Építőipari termelés értéke ^{c)} , millió Ft	3 256	11 075	19 339		864 476
előző év azonos időszaka = 100,0	98,2	110,1	108,1		90,7
Épített lakások száma	86	151	194		13 340
előző év azonos időszaka = 100,0	37,7	38,0	36,8		65,8
Megszűnt lakások száma	38	71	93		1 512
előző év azonos időszaka = 100,0	146,2	81,6	72,7		58,9
Kiadott lakásépítési engedélyek száma	49	98	158		14 188
előző év azonos időszaka = 100,0	33,3	30,0	35,2		63,0
Élvezületek száma	846	1 598	2 475		68 049
előző év azonos időszaka = 100,0	90,5	87,2	86,1		93,1
Halálozások száma	1 398	2 774	4 089		95 936
előző év azonos időszaka = 100,0	94,2	97,2	98,6		98,9
Természetes szaporodás, fogyás (–)	–552	–1 176	–1 614		–27 887
előző év azonos időszaka = 100,0	100,5	115,1	126,6		116,7
A kereskedelmi szálláshelyek vendégéjszakáinak száma	43 083	156 245	364 357		15 380 222
előző év azonos időszaka = 100,0	114,0	97,0	95,7		100,1
Ebből: külföldiek	7 151	47 054	94 343		7 569 381
előző év azonos időszaka = 100,0	110,0	93,7	90,0		100,7
Beruházások teljesítményértéke, millió Ft	7 279	21 395	35 577		1 994 684
Alkalmazásban állók száma ^{d)}	78 084	80 758	81 980		2 694 099
előző év azonos időszaka = 100,0	101,2	102,7	103,3		101,1
Alkalmazásban állók havi bruttó átlagkeresete ^{d)} , Ft	158 971	153 899	151 918		201 246
előző év azonos időszaka = 100,0	106,8	103,3	102,8		102,4
Alkalmazásban állók havi nettó átlagkeresete ^{d)} , Ft	110 157	107 379	106 367		131 969
előző év azonos időszaka = 100,0	111,4	108,6	107,2		108,2
Alkalmazásban állók átlagos havi munkajövedelme ^{d)} , Ft	166 839	163 166	161 109		214 045
előző év azonos időszaka = 100,0	105,3	102,7	102,2		102,3

a) A 4 főnél többet foglalkoztató szervezetek telephely szerinti adatai, az indexek összehasonlító áron.– b) A 49 főnél többet foglalkoztató szervezetek székhely szerinti adatai, az indexek összehasonlító áron.– c) A 4 főnél többet foglalkoztató szervezetek székhely szerinti adatai, az indexek összehasonlító áron.– d) A 4 főnél többet foglalkoztató vállalkozások, létszámhatártól függetlenül a költségvetési szervek és a kijelölt nonprofit szervezetek székhely szerinti adatai.

Gazdasági-társadalmi jelzőszámok II., 2010

Megnevezés	Jász-Nagykun-Szolnok megyében				Országosan, III. n. év
	I. n. év	II. n. év	III. n. év	IV. n. év	
Foglalkoztatottak száma ^{a)} , ezer fő	132,1	136,4	141,9		3 822,5
előző év azonos időszaka = 100,0	95,3	99,2	101,4		101,0
Munkanélküliek száma ^{a)} , ezer fő	19,8	15,7	15,2		465,7
előző év azonos időszaka = 100,0	108,2	82,6	82,2		106,8
Gazdaságilag inaktív népesség száma ^{a)} , ezer fő	145,5	144,5	138,7		3 398,5
előző év azonos időszaka = 100,0	101,1	100,7	98,6		98,0
Munkanélküliségi ráta ^{a)} , %	13,0	10,3	9,7		10,9
Nyilvántartott álláskeresők száma az időszak végén	31 296	26 093	26 590		543 030
előző év azonos időpontja = 100,0	115,4	103,4	101,8		95,9
Álláskeresői járadékban részesültek száma az időszak végén	7 353	5 460	5 344		122 530
előző év azonos időpontja = 100,0	103,4	80,3	83,3		77,9
Álláskeresői segélyben részesültek száma az időszak végén	3 539	2 592	3 041		69 575
előző év azonos időpontja = 100,0	166,4	129,3	137,0		135,1
Rendelkezésre állási támogatásban részesültek száma az időszak végén ^{b)}	9 900	9 092	9 144		157 994
előző év azonos időpontja = 100,0	105,4	118,5	118,8		105,9

a) A KSH munkaerő-felmérése alapján.– b) Rendszeres szociális segélyben részesültekkel együtt.

További információk, adatok (linkek):

[Részletes megyei adatok](#)

[stADAT-táblák](#)

[Módszertan](#)

Elérhetőségek:

Felelős szerkesztő: Malakucziné Póka Mária
További információ: Kólyáné Sziráki Ágnes
 Telefon: (+36-56/344-916) , agnes.kolyane@ksh.hu

[Információs szolgálat](#), telefon: (+36-56/422-604)