



Statisztikai tájékoztató – Heves megye, 2010/3

Tartalom

Bevezető.....	2
Ipar	2
Építőipar	3
Idegenforgalom.....	4
Gazdasági szervezetek.....	5
Beruházás.....	6
Népmozgalom.....	6
Foglalkoztatottság, keresetek, munkaerő-piaci folyamatok.....	6
Táblázatok	8

További információk, adatok (linkek)

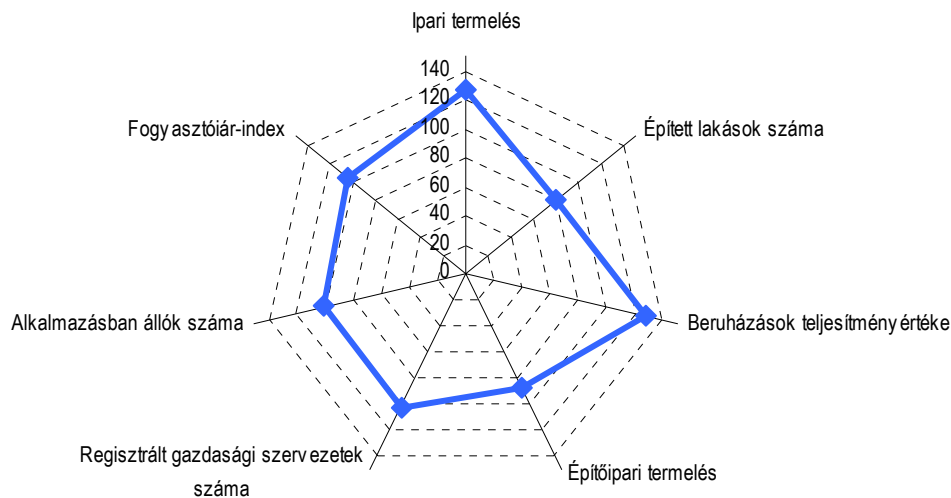
Elérhetőségek

Bevezető

Heves megyében az ipari termelés 2010 I–III. negyedévében bővült az előző év azonos időszakához képest. Jelentősen nőtt a 49 főnél többet foglalkoztató megyei székhelyű szervezetek exportja – az alacsony bázisnak is köszönhetően –, viszont a belföldi értékesítés visszaesett. Az építőipar volumene összehasonlító áron tovább mérséklődött, a lakásépítések száma 2009. január-szeptemberhez viszonyítva a nyolctizedére esett vissza. A megye kereskedelmi szálláshelyein az egy évvel korábbinál kevesebb vendéget fogadtak, és csökkent az általuk eltöltött vendégéjszakák száma is. Ezen belül a belföldi és a külföldi vendégkör is szűkült. Tovább emelkedett a regisztrált gazdasági szervezetek száma. A beruházások értéke folyó áron negyedévről negyedévre folyamatosan növekedett, így összességében az év első kilenc hónapjában bővülés következett be az előző év I–III. negyedévéhez képest. 2010. január-szeptemberben alacsonyabb volt a halálozások száma, viszont kevesebb gyermek született, így az előző év hasonló időszakánál nagyobb mértékű a természetes fogyás. A megyében az alkalmazásban állók száma – az országgal megegyező arányban – emelkedett. A teljes munkaidőben foglalkoztatottak bruttó és nettó átlagkeresete is nőtt, a fogyasztóiár-indexet is figyelembe véve a reálkereset emelkedett. Szeptember végén kevesebb álláskeresőt tartottak nyilván, mint 2009 azonos időpontjában és a bejelentett betöltetlen álláshelyek száma is csökkent.

1. ábra

**A fontosabb mutatószámok alakulása, 2010. I–III. negyedév
(előző év =100,0)**



Ipar

Heves megyében 2010. I–III. negyedévben az ipari termelés értéke – a legalább 5 főt foglalkoztató szervezetek telephely szerinti adatai alapján – 462,8 milliárd forintot tett ki, ami az előző év azonos időszakához viszonyítva – összehasonlító áron – 27,1%-os növekedést jelentett. A fejlődés mértéke az Észak-magyarországi régió átlagát 8,3; az országét 16,6 százalékponttal haladta meg. A bővülés üteme alapján a főváros és a megyék rangsorában Heves a második, az egy lakosra jutó (1485,8 ezer forint) termelési érték alapján a hetedik helyre került.

A legalább 50 főt foglalkoztató megyei székhelyű ipari vállalkozások 2010. január-szeptemberi termelékenysége jelentősen, 31,9%-kal emelkedett 2009 I–III. negyedévéhez

képezt, amit az alkalmazásban állók számának 1,6%-os mérséklődése és a termelés 29,8%-os élénkülése együttesen eredményezett. A kibocsátás jelentős bővülésében elsősorban az export 48,7%-os növekedése játszott szerepet, de a javulás mértékét a válság miatti alacsony bázis is befolyásolta. A belföldi értékesítés 5%-os visszaesése mellett az összes értékesítés 27,5%-kal, 414,3 milliárd forintra nőtt.

Az összes kibocsátás 83,5%-át, azaz 348,2 milliárd forint termelési értéket a feldolgozóipar állított elő, melynek volumene 39,3%-kal emelkedett 2009. január-szeptemberhez képest. Az ipar húzóágazata a számítógép, elektronikai, optikai termékgyártás, mely az ipari produktum több mint négytizedét adta, teljesítménye 13,4-szerese, az értékesítésből származó árbevétele (melyet a belföldi eladások 29,1%-os zuhanása és az export 25,6-szeres bővülése jellemzett) 13-szorosa az előző év azonos időszakának. Jelentős élénkülés következett be (a termelési értékhez 2,5%-ban hozzájáruló) a gép, gépi berendezés gyártása ágazatban, mind a kibocsátása, mind az értékesítése több mint másfélszerese a 2009. I–III. negyedévnek. A járműgyártásban továbbra sem mutatkozott javuló tendencia, itt az év első kilenc hónapjában 46,1%-kal kevesebb termelési értéket állítottak elő, és 47%-kal kisebb árbevételt realizáltak, mint egy évvel korábban.

1. tábla

A 49 fő feletti megyei székhelyű vállalkozások termelése és értékesítése, 2010

(százalék)

Létszám- kategória (fő)	I. negyedév			II. negyedév			III. negyedév		
	termelés	értékesítés	export- arány	termelés	értékesítés	export- arány	termelés	értékesítés	export- arány
	előző év azonos időszaka = 100,0			előző év azonos időszaka = 100,0			előző év azonos időszaka = 100,0		
500 –	137,9	134,8	70,9	135,8	132,7	75,3	127,0	123,4	73,3
250 – 499	184,4	180,5	88,3	143,7	142,7	91,9	123,7	123,2	91,0
50 – 249	102,7	98,4	46,8	115,8	115,0	47,5	114,6	120,0	48,2
Összesen	134,6	130,7	69,0	132,3	129,9	72,1	123,5	122,6	70,6

2010 első három negyedévében az ipari teljesítmény 62,2%-át a legalább 500 munkavállalót foglalkoztató vállalkozások, 21%-át az 50-249 főt, 16,9%-át a 250-499 főt alkalmazók állították elő. A 250-499 fős vállalkozások kibocsátásának 87,6; az 50-249 főt foglalkoztatóknak 46,9%-a a gépiparból származott. Mindhárom létszám-kategóriában jelentős mértékben nőtt mind a termelés, mind az értékesítés volumene. Legdinamikusabban azonban a 250-499 létszámú szervezetek teljesítettek, kibocsátásuk 45,5; árbevételük 44%-kal bővült 2009 azonos időszakához képest. Ezt nagymértékű exportorientáltságuk eredményezte, ugyanis eladásaik több mint kilenctizede külföldre irányult.

Építőipar

Heves megye építőipari teljesítménye összehasonlítható áron 2010 első három negyedévében kedvezőtlenül alakult. Országosan az elvégzett építési-szerelési munkák volumene 9,3%-kal csökkent. A legalább 5 főt foglalkoztató megyei székhelyű építőipari vállalkozások a vizsgált időszakban 30,5 milliárd forint értékű produktumot állítottak elő, ami 12,9%-kal alacsonyabb, mint 2009. január-szeptemberben. Egy lakosra 98 ezer forint termelési érték jutott, mely meghaladta mind a régiós (60,3 ezer forint), mind a hazai átlagot (86,3 ezer forint). Az építőipari tevékenység több mint háromnegyedét az egyéb építmények építése, 24%-át az épületek építése tette ki. Az előbbi volumenében 13,8%-os, az utóbbiában 9,7%-os csökkenés következett be.

A megfigyelt vállalkozások 2010 első kilenc hónapjában négytizeddel kisebb értékben kötöttek új szerződéseket építőipari munkák elvégzésére, mint egy évvel korábban. Ezen belül

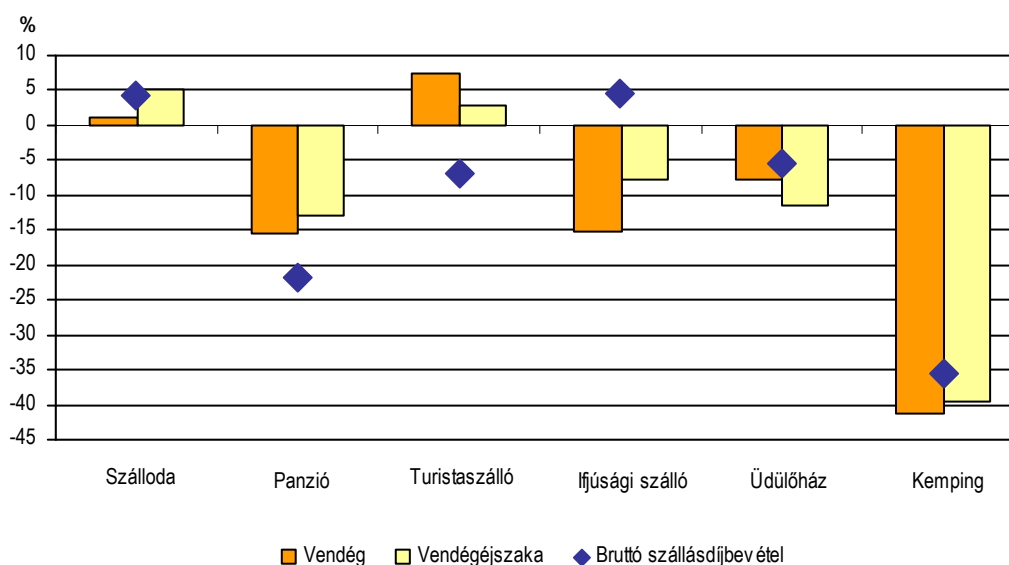
az egyéb építmények építésében 45,4%-os visszaesést, az épületek építésében 8,2%-os emelkedést figyelhettünk meg.

Idegenforgalom

Heves megyében 2010. január-szeptemberben az országgal ellentétes idegenforgalmi tendencia érvényesült: mind a vendégek, mind az általuk eltöltött vendégéjszakák száma mérséklődött. A megye kereskedelmi szálláshelyeit a vizsgált időszakban – 2009 I–III. negyed- évéhez képest – 3,8%-kal kevesebb, 219,2 ezer vendég kereste fel összesen 521,9 ezer vendégéjszakára, ami 0,8%-os visszaesést mutatott. A látogatók döntő többsége (86,6%-a) belföldről érkezett, számuk 3,9%-kal, 189,8 ezer főre csökkent az előző év azonos időszakához képest. A hazai vendégkör 2010 I–III. negyedévében 442,2 ezer vendégéjszakát töltött el, mindössze 0,1%-kal kevesebbet, mint egy évvel korábban. A vendégek közel hattizedét, a vendégéjszakák 62,6%-át az elő- és főidényben (május-augusztus hónapokban) regisztrálták.

2. ábra

A vendégforgalom és a bruttó szállásdíjbevétel értékének változása, 2010. I-III. negyedév (előző év azonos időszaka =100,0)



Heves megye kereskedelmi szálláshelyei az év első kilenc hónapjában 29,4 ezer külföldi vendéget jelentettek, akik összesen 79,6 ezer vendégéjszakát töltöttek itt el. A határon túlról érkezők száma az ifjúsági és a turistaszállók kivételével minden szállástípusnál elmaradt az előző év I–III. negyedévéétől. A külföldi vendégek 3,2; vendégéjszakáik száma 4,3%-kal csökkent. A megyébe látogató külföldi állampolgárok 54%-a négy európai országból érkezett: Lengyelországból (22,7%), Németországból (14,8%), Szlovákiából (9,5%) és Csehországból (7%).

A vendégek 2010. I–III. negyedévében átlagosan 3,1%-kal hosszabb időt (2,4 vendégéjszakát) töltöttek el a megye kereskedelmi szálláshelyein, mint egy évvel korábban; ezen belül a külföldiek átlagos tartózkodási ideje 2,7; a belföldieké 2,3 vendégéjszakát tett ki. Az év január-szeptemberében mind a szobák, mind a férőhelyek kapacitáskihasználtsága alatta maradt az előző év azonos időszakának, a szálláshelyek 28,8%-os szoba-, valamint 18,5%-os férőhelykihasználtsággal működtek.

Heves megye kereskedelmi szálláshelyein 2010 első kilenc hónapjában 5,6 milliárd forint bruttó árbevételt realizáltak, mely 0,2%-kal maradt el az egy évvel korábbitól. Az összes bevétel 52,3%-a szállásdíjból származott, melynek értéke 2009 azonos időszakához képest nem

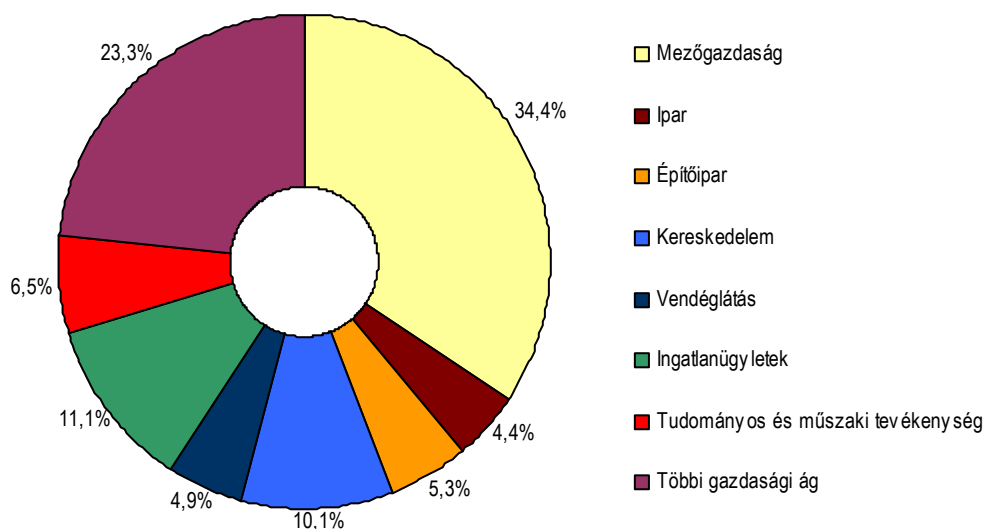
változott. A bruttó árbevétel több mint negyedét (1,5 milliárd forintot) a vendéglátás bevétele tette ki, értéke 22%-kal csökkent az előző év január-szeptemberéhez képest. 2010. I–III. negyedévben 2,7%-kal kisebb, azaz 1,2 milliárd forint értékben váltottak be üdülési csekket és a belföldi bruttó szállásdíjak felét egyenlítették ki ebben a formában.

Gazdasági szervezetek

2010. szeptember 30-án az országosan nyilvántartott 1,7 millió gazdasági szervezet 2,9%-át Heves megyében regisztrálták. Számuk (49 793) 2,3%-kal emelkedett az előző év azonos időpontjához képest. A bejegyzett szervezetek döntő többsége (93,8%-a) vállalkozás, a fennmaradó része költségvetési és társadalombiztosítási, nonprofit, illetve MRP-szervezet. Ezer lakosra 150 regisztrált vállalkozás jutott, a vállalkozói aktivitás a régióon belül továbbra is Heves megyében a legélénkebb.

3. ábra

Regisztrált gazdasági szervezetek megoszlása főbb gazdasági áganként, 2010. szeptember 30.



A 46 692 regisztrált vállalkozás több mint háromnegyede egyéni vállalkozásként került bejegyzésre. Közülük 12,5 ezren rendelkeztek vállalkozói igazolvánnyal, a többi csak adószámot váltott ki. Az egyéni vállalkozások 47,1%-át a mezőgazdaságban tartották nyilván, számuk 2009. szeptember végéhez képest 2,7%-kal gyarapodott. Ezt az ingatlanügyletek és a kereskedelem ágak követték, ahol az előbbinél 4,2%-os emelkedés, az utóbbinál 1,6%-os visszaesés volt tapasztalható. A megyében a regisztrált egyéni vállalkozók közül 13,8 ezren mellékfoglalkozásúként, a fennmaradó 21,3 ezer fő közel fele-fele arányban főállásúként illetve nyugdíj mellett tevékenykedett.

A társas vállalkozások legnagyobb hányada korlátolt felelősségű (58,1%) és betéti társaság (30,7%) volt. Amíg az előbbiek száma 12,1%-kal gyarapodott, az utóbbiaké 5,5%-kal csökkent. Részvénytársasági formában 2,4%-kal kevesebb vállalkozást tartottak nyilván, mint az előző év azonos időpontjában.

Az energiaipar, a víz- és hulladékgazdálkodás, az adminisztratív szolgáltatás és az oktatás területeit kivéve a társas vállalkozások száma minden nemzetgazdasági ágban nőtt, legnagyobb bővülést a pénzügyi szolgáltatói tevékenységnél (14,8%) figyelhetünk meg.

Létszám-kategóriák szerint a 2010. szeptember 30-án nyilvántartott vállalkozások háromnegyede 10 főnél kevesebb munkavállalót foglalkoztatott. A 10-49 fő közötti vállalkozások

aránya 1,8; az 50-249 fős vállalkozásoké 0,2%-ot tett ki. Heves megyében 250 főnél több alkalmazottja összesen 16 vállalkozásnak volt.

Beruházás

A Heves megyei székhellyel működő gazdasági szervezetek 2010 I-III. negyedévében 39,1 milliárd forint értékben valósítottak meg új beruházást, ami az országos 2%-a. Az év során negyedévről negyedévre élénkült a beruházási kedv, ugyanis míg január-márciusban 8,3 milliárd forintot fordítottak fejlesztésre, április-júniusban már 14,1; július-szeptemberben pedig 16,7 milliárdot. A konjunktúra jelét mutatta az is, hogy az investálások összege folyó áron mindhárom negyedévben meghaladta a 2009 azonos időszakát, így a tárgyév első kilenc hónapjában összességében több mint 26%-kal nőtt a beruházások értéke az előző év I-III. negyedévéhez képest. A fejlesztések jelentős hányada, 46,1%-a az iparban realizálódott. Az investálások 54,3%-át gép, berendezés, jármű beszerzésére, 44,9%-át épület és egyéb építmény létrehozására fordították. Egy lakosra 125,6 ezer forint beruházási teljesítményérték jutott, ami 73,6 ezer forinttal maradt el az országostól.

Népmozgalom

Heves megyében 2010. január-szeptemberben a halálozások száma 1339 fővel haladta meg az elveszületéseket (1991 fő), így a természetes népességfogyás 1,1%-kal emelkedett az előző év azonos időszakához képest. Az elveszületések száma 5,5%-kal csökkent, kisebb mértékben mint országosan (6,9%). 2010 I-III. negyedévében ezer elveszületésre 4,5 csecsemőhalálozás jutott, ami a hazai átlag (4,9) alatt maradt. A vizsgált időszakban 779 pár állt anyakönyvvezető elé, 12,2%-kal kevesebb mint 2009 első kilenc hónapjában.

Foglalkoztatottság, keresetek, munkaerő-piaci folyamatok

A KSH munkaerő-felmérése alapján Heves megyében 2010. III. negyedévben – a 15-74 évesek körében – a gazdaságilag aktív és inaktív népesség aránya kedvezőtlenebb, mint országosan, de az Észak-magyarországi régió belül itt a legmagasabb az aktivitási arány. A munkaerőpiac kínálati oldalán megjelenő 123 ezer fő közel kilenctizede foglalkoztatott volt, 13 ezer fő pedig munkanélküli. Előbbiek száma mérsékelten, 0,9%-kal nőtt, utóbbiaké jelentősen, 20,5%-kal csökkent 2009. július-szeptemberhez képest. A munkaképes korú népesség foglalkoztatási rátája 45,5%-ról 46,2%-ra emelkedett egy év alatt, értéke 3,5 százalékponttal maradt el az országostól. A munkanélküliségi ráta a 2009. III. negyedévi 13,1%-ról 10,6%-ra esett vissza, értéke kedvezőbb mind a hazai, mind a régiós átlagnál.

A legalább 5 főt foglalkoztató megyei székhelyű vállalkozásoknál, létszámnagyságtól függetlenül a költségvetési és társadalombiztosítási intézmények, valamint a kijelölt nonprofit szervezeteknél 2010 I-III. negyedévében átlagosan 60,3 ezer főt alkalmaztak, 1,1%-kal többet, mint egy évvel korábban. A növekedés üteme megegyezett az országossal, de elmaradt a régiótól (3,8%). Az alkalmazásban állók hattizedét fizikai, négytizedét szellemi munkakörben foglalkoztatták. Előbbiek száma átlag alatti (0,7%-kal), utóbbiaké átlag feletti mértékben (1,7%-kal) bővült. A költségvetési szférában – a közszférában bekövetkezett emelkedés háttérében a közfoglalkoztatási formában dolgozók létszámának növekedése áll – jelentős, 6,7%-os létszámnövekedést jelentettek 2010. január-szeptemberben, a versenyszférában azonban 6%-os létszámcsökkenés következett be. Nemzetgazdasági áganként vizsgálva megállapítható, hogy az év első kilenc hónapjában az alkalmazásban állók legnagyobb hányadát, 34,3%-át, az iparban foglalkoztatták, ahol 3,8%-kal kevesebben jutottak munkalehetőséghez, mint egy évvel korábban. A létszám 12,7; illetve 12,3%-át jelentő

egészségügyi szolgáltatási és oktatási ágakban emelkedett az alkalmazásban állók száma (56,6; és 4,8%-kal). A teljes munkaidőben dolgozók száma 53,8 ezer főt tett ki.

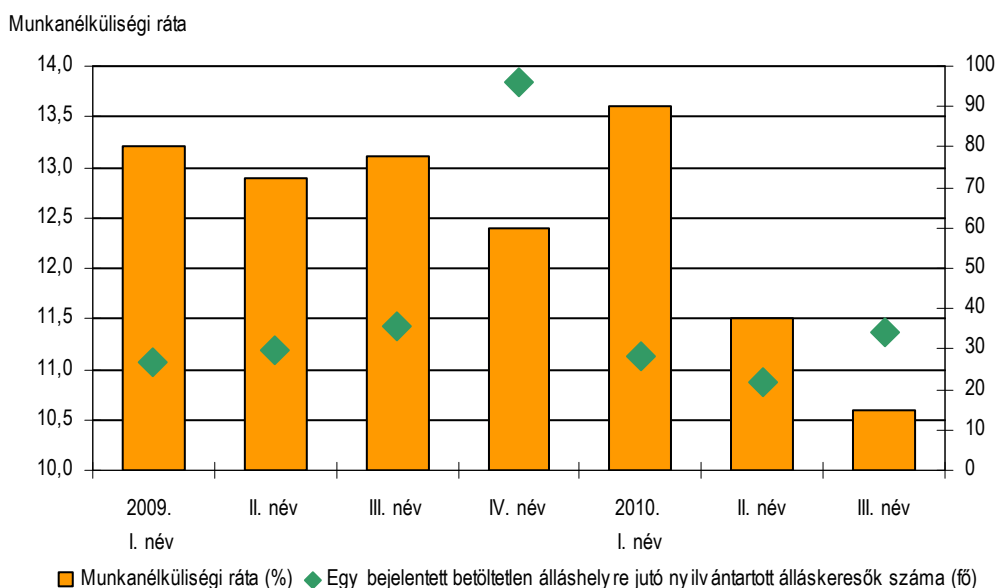
A teljes munkaidőben foglalkoztatottak havi bruttó átlagkeresete 2010. I-III. negyedévben 3,4%-kal, 179,3 ezer forintra emelkedett az előző év azonos időszakához képest, ami az Észak-magyarországi régióban a legmagasabb, de az országosnál 22 ezer forintra kevesebb. A versenyszféra átlagkeresete közel 10,6 ezer forintra haladta meg a költségvetési szféráét. A termelő ágazatokat tekintve legmagasabb havi bruttó átlagkeresetet az iparban – ezen belül az energiaiparban (380,3 ezer forint) – alkalmazásban állók kaptak, legalacsonyabb kereseti színvonal a bányászat területét jellemezte. A szolgáltató szektorban legnagyobb növekedés az információ és kommunikáció ágban, csökkenés pedig az ingatlanügyletek területén következett be (25,2; illetve 13,8%).

A havi nettó átlagkereset összege 2010. január-szeptemberben 120,9 ezer forintot tett ki, mely 8,9%-kal felülmúlta az előző év azonos időszakát. A nettó keresetek reálértéke – 5,1%-os inflációs ráta mellett – összességében 3,6%-kal emelkedett; ezen belül a fizetések vásárlóértéke a költségvetési szféránál 0,7; a versenyszférában pedig 4,9%-kal javult.

Az alkalmazásban állók átlagos havi munkajövedelme az országosnak 89,5%-a, azaz 191,6 ezer forint volt, összege 4%-kal haladta meg a 2009. I-III. negyedévit. Az egyéb munkajövedelem aránya átlagosan 6,4%-ot képviselt.

4. ábra

A munkanélküliségi ráta és az egy bejelentett álláshelyre jutó nyilvántartott álláskeresők számának alakulása



Heves megye munkaügyi kirendeltségei – a Foglalkoztatási és Szociális Hivatal által közölt adatok alapján – 2010 szeptember végén 5,1%-kal kevesebb álláskeresőt tartottak nyilván, mint egy évvel korábban. A 19 655 fő nyilvántartott álláskereső 48,1%-a nő, 16,9%-a 25 éven aluli, 11,2%-a pályakezdő volt. Az előző év azonos időpontjához képest csekély mértékben javultak az álláskeresők esélyei, az egy álláshelyre jutók száma 36-ról 34-re csökkent. Az álláskeresési járadékban részesültek száma több mint háromtizedével, 3807 főre redukálódott, álláskeresési segélyt pedig 28,5%-kal több, 2668 fő kapott 2010. szeptember végén. Rendelkezésre állási támogatást 6516 főnek nyújtottak.

Táblázatok

Összehasonlító adatok (megye – régió – ország)

2010. I- III. negyedév

Megnevezés	Borsod- Abaúj- Zemplén	Heves	Nógrád	Észak- Magyar- ország	Ország
	megye				
Lakónépesség					
Népesség száma, ezer fő ^{a)}	693	311	205	1 209	10 014
Népesség indexe	98,8	99,1	98,7	98,8	99,8
Ipar					
Termelés volumenindexe ^{b)}	116,8	127,1	109,2	118,8	110,5
Egy lakosra jutó termelési érték ^{b)} , ezer Ft	1 740,9	1 485,8	562,6	1 475,5	1 483,7
Termelés volumenindexe ^{c)}	121,2	129,8	111,6	122,8	111,2
Értékesítés volumenindexe ^{c)}	115,2	127,5	113,2	118,1	107,9
Ezen belül: belföldi	100,5	95,0	85,0	98,7	97,7
export	126,1	148,7	120,3	131,2	116,0
Értékesítésből az export aránya, %	62,8	70,6	85,0	66,2	60,0
Építőipar					
Építőipari termelés volumenindexe ^{d)}	107,3	87,1	80,1	95,9	90,7
Egy lakosra jutó termelési érték, ^{d)} ezer Ft	54,4	98,0	22,8	60,3	86,3
Turizmus					
Vendégek száma, ezer	225,4	219,2	34,3	478,9	5 757,7
Vendégek számának indexe	91,4	96,2	95,9	93,9	100,9
Vendégéjszakák száma, ezer	527,2	521,9	83,8	1 132,9	15 380,2
Vendégéjszakák számának indexe	90,0	99,2	108,5	95,3	100,1
Regisztrált vállalkozások^{e)}					
Regisztrált vállalkozások száma	74 402	46 692	22 746	143 840	1 633 454
Regisztrált vállalkozások számának indexe	103,0	102,2	102,6	102,7	103,1
1000 lakosra jutó vállalkozás	107	150	111	119	163
Beruházás					
Teljesítményérték, millió Ft	77 586	39 106	9 660	126 352	1 994 684
Egy lakosra jutó teljesítményérték, ezer Ft	112,0	125,6	47,1	104,5	199,2
Gazdasági aktivitás^{f)}					
Aktivitási arány, %	50,9	51,7	51,5	51,2	55,8
Foglalkoztatási arány, %	42,0	46,2	42,5	43,2	49,7
Munkanélküliségi ráta, %	17,4	10,6	17,5	15,6	10,9
Alkalmazásban állók száma és keresete^{g)}					
Alkalmazásban állók					
száma, ezer fő	136,8	60,3	32,9	229,9	2 694,1
számának indexe	105,5	101,1	101,8	103,8	101,1
havi bruttó átlagkeresete, Ft	162 387	179 291	152 154	165 332	201 246
havi bruttó átlagkeresetének indexe	101,8	103,4	101,3	102,1	102,4
havi nettó átlagkeresete, Ft	111 924	120 949	106 654	113 524	131 969
havi nettó átlagkeresetének indexe	107,0	108,9	106,5	107,4	108,2
Lakásépítés					
Épített lakás	434	164	99	697	13 340
Épített lakások indexe	69,4	80,0	91,7	74,3	65,8
Tízezer lakosra jutó épített lakások száma	6,3	5,3	4,8	5,8	13,3

a) 2010. január 1-jén. – b) A 4 főnél többet foglalkoztató szervezetek telephely szerinti adatai. – c) A 49 főnél többet foglalkoztató szervezetek székhely szerinti adatai. – d) A 4 főnél többet foglalkoztató szervezetek székhely szerinti adatai. – e) Az országos adatok a külföldön működőkkel együtt. – f) A KSH munkaerő-felmérése alapján. – g) A 4 főnél többet foglalkoztató vállalkozások, létszámhatártól függetlenül a költségvetési szervek és a kijelölt nonprofit szervezetek székhely szerinti adatai.

Index: előző év azonos időszaka (időpontja) = 100,0.

Gazdasági-társadalmi jelzőszámok I., 2010

Magnevezés	Heves megyében				Országosan, I-III. n. év
	I. n. év	I. félév	I-III. n. év	I-IV. n. év	
Ipari termelés értéke ^{a)} , millió Ft	143 034	300 579	462 761		14 858 439
előző év azonos időszaka = 100,0	130,0	129,2	127,1		110,5
Ipari termelés értéke ^{b)} , millió Ft	130 050	272 208	417 178		13 589 596
előző év azonos időszaka = 100,0	134,6	133,4	129,8		111,2
Ipari értékesítés ^{b)} , millió Ft	129 142	271 945	414 321		15 512 199
előző év azonos időszaka = 100,0	130,7	130,3	127,5		107,9
Ezen belül: belföldi értékesítés, millió Ft	40 044	79 855	121 650		6 197 413
előző év azonos időszaka = 100,0	99,1	95,1	95,0		97,7
export, millió Ft	89 098	192 090	292 671		9 314 786
előző év azonos időszaka = 100,0	152,6	154,0	148,7		116,0
Építőipari termelés értéke ^{c)} , millió Ft	4 321	15 874	30 538		864 476
előző év azonos időszaka = 100,0	66,4	76,2	87,1		90,7
Épített lakások száma	64	115	164		13 340
előző év azonos időszaka = 100,0	95,5	89,8	80,0		65,8
Megszűnt lakások száma	19	30	38		1 512
előző év azonos időszaka = 100,0	118,8	73,2	69,1		58,9
Kiadott lakásépítési engedélyek száma	46	95	137		14 188
előző év azonos időszaka = 100,0	27,9	29,0	35,3		63,0
Élveszületések száma	697	1 302	1 991		68 049
előző év azonos időszaka = 100,0	104,8	95,7	94,5		93,1
Halálozások száma	1 152	2 245	3 330		95 936
előző év azonos időszaka = 100,0	89,9	93,2	97,1		98,9
Természetes szaporodás, fogyás (-)	-455	-943	-1 339		-27 887
előző év azonos időszaka = 100,0	73,9	89,9	101,1		116,7
A kereskedelmi szálláshelyek vendégéjszakáinak száma	106 145	267 593	521 875		15 380 222
előző év azonos időszaka = 100,0	107,9	99,1	99,2		100,1
Ebből: külföldiek	8 705	34 794	79 629		7 569 381
előző év azonos időszaka = 100,0	80,7	94,9	95,7		100,7
Beruházások teljesítményértéke, millió Ft	8 282	22 420	39 106		1 994 684
Alkalmazásban állók száma ^{d)}	57 589	59 451	60 256		2 694 099
előző év azonos időszaka = 100,0	98,6	100,8	101,1		101,1
Alkalmazásban állók havi bruttó átlagkeresete ^{d)} , Ft	184 064	180 327	179 291		201 246
előző év azonos időszaka = 100,0	107,5	104,3	103,4		102,4
Alkalmazásban állók havi nettó átlagkeresete ^{d)} , Ft	123 632	121 576	120 949		131 969
előző év azonos időszaka = 100,0	113,5	110,8	108,9		108,2
Alkalmazásban állók átlagos havi munkajövedelme ^{d)} , Ft	194 204	191 567	191 604		214 045
előző év azonos időszaka = 100,0	107,0	104,2	104,0		102,3

a) A 4 főnél többet foglalkoztató szervezetek telephely szerinti adatai, az indexek összehasonlító áron.– b) A 49 főnél többet foglalkoztató szervezetek székhely szerinti adatai, az indexek összehasonlító áron.– c) A 4 főnél többet foglalkoztató szervezetek székhely szerinti adatai, az indexek összehasonlító áron.– d) A 4 főnél többet foglalkoztató vállalkozások, létszámhatártól függetlenül a költségvetési szervek és a kijelölt nonprofit szervezetek székhely szerinti adatai.

Gazdasági-társadalmi jelzőszámok II., 2010

Megnevezés	Heves megyében				Országosan, III. n. év
	I. n. év	II. n. év	III. n. év	IV. n. év	
Foglalkoztatottak száma ^{a)} , ezer fő	106,9	108,4	110,0		3 822,5
előző év azonos időszaka = 100,0	97,2	99,4	100,9		101,0
Munkanélküliek száma ^{a)} , ezer fő	16,8	14,1	13,0		465,7
előző év azonos időszaka = 100,0	100,5	87,3	79,5		106,8
Gazdaságilag inaktív népesség száma ^{a)} , ezer fő	115,2	115,9	114,9		3 398,5
előző év azonos időszaka = 100,0	101,1	100,8	100,5		98,0
Munkanélküliségi ráta ^{a)} , %	13,6	11,5	10,6		10,9
Nyilvántartott álláskeresők száma az időszak végén	24 385	19 475	19 655		543 030
előző év azonos időpontja = 100,0	114,4	94,9	94,9		95,9
Álláskeresői járadékban részesültek száma az időszak végén	5 625	3 969	3 807		122 530
előző év azonos időpontja = 100,0	87,6	62,5	69,4		77,9
Álláskeresői segélyben részesültek száma az időszak végén	2 965	2 072	2 668		69 575
előző év azonos időpontja = 100,0	172,7	122,2	128,5		135,1
Rendelkezésre állási támogatásban részesültek száma az időszak végén ^{b)}	7 560	6 646	6 516		157 994
előző év azonos időpontja = 100,0	108,4	120,6	115,1		105,9

a) A KSH munkaerő-felmérése alapján.– b) Rendszeres szociális segélyben részesültekkel együtt.

További információk, adatok (linkek):

[Részletes megyei adatok
stADAT-táblák](#)

[Módszertan](#)

Elérhetőségek:

*Felelős szerkesztő: Zilahy Edina osztályvezető
További információ: Miholecz Zita Tímea; Kerékgyártó-Kiss Orsolya szerkesztők
Telefon: (+36-36) 516-267,*

zitatimea.miholecz@ksh.hu; orsolya.kerekgyar-to-kiss@ksh.hu

[Információs szolgálat](#), telefon: (+36-1) 4874-341