



Statisztikai tájékoztató – Szabolcs-Szatmár-Bereg megye, 2010/2

Tartalom

Bevezető.....	2
Gazdasági szervezetek.....	2
Beruházás.....	3
Mezőgazdaság	3
Ipar	4
Építőipar	5
Kereskedelmi szálláshelyek.....	5
Lakásépítés	6
Foglalkoztatottság, munkanélküliség	7
Keresetek.....	8
Népmozgalom.....	9
Közlekedési balesetek	9
Táblázatok	11

További információk, adatok (linkek)

Elérhetőségek

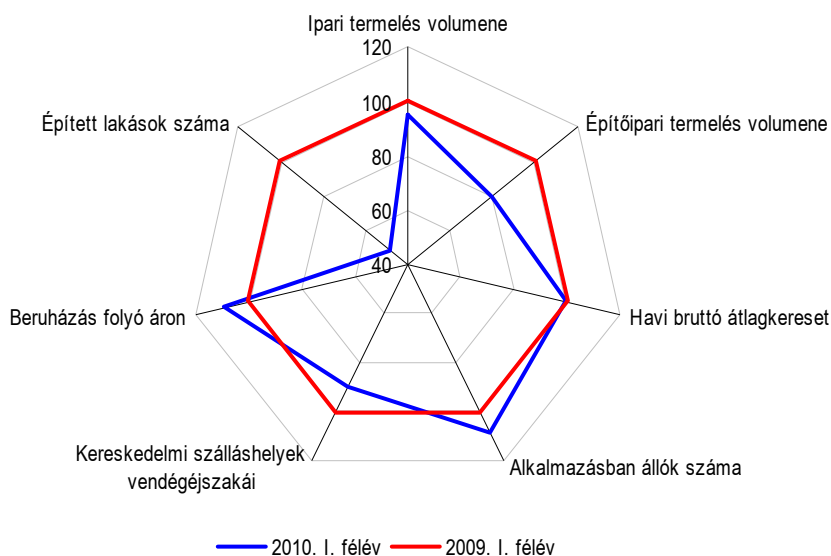
Bevezető

Szabolcs-Szatmár-Bereg megye 2010. I. félévi előzetes statisztikai információi a gazdaság különböző területein eltérő irányú és intenzitású változásokat jeleznek.

A megyei székhelyű szervezetek beruházásai folyó áron nőttek az előző év azonos időszakához képest. Ugyanakkor az ipar telephely szerint számba vett teljesítménye és a kereskedelmi szálláshelyek vendégforgalma egyaránt csökkent 2009 I. félévéhez képest. Visszaesett a megyei székhelyű építőipari vállalkozások produktuma, az átadott új lakások száma pedig megfeleződött. Az alkalmazásban állók köre elsősorban a közmunkaprogramok hatására bővült, a keresetek reálértéke pedig összességében számottevően nem változott.

1. ábra

Fontosabb gazdasági jelzőszámok, 2010. I. félév
(2009. I. félév = 100)



Gazdasági szervezetek

2010. június 30-án Szabolcs-Szatmár-Bereg megyei székhellyel 112 ezer gazdasági szervezetet tartottak nyilván. Számuk az előző év azonos időpontjához viszonyítva 2%-kal bővült.

A gazdasági szervezetek 15%-át társas, 81%-át egyéni vállalkozások adták. A nonprofit szervezetek aránya 3%-ot, a költségvetési szervezeteké pedig 1%-ot képviselt.

A regisztrált vállalkozások száma növekedett, a társas vállalkozások stagnálása mellett ugyanis bővült az egyéni vállalkozók köre. A 17 ezer társas vállalkozás gazdálkodási forma szerinti összetételében a korlátolt felelősségű társaságok 11%-os növekedése és a betéti társaságok ezt meghaladó mértékű (15%-os) csökkenése hatására folytatódott a két leggyakoribb társasági forma közti arányeltolódás. Így a félév végén a kft-k részesedése 57%-ra, a bt-ké pedig 35–36%-ra változott.

A társas vállalkozások legnagyobb arányban továbbra is a kereskedelem, gépjárműjavítás (28%-kal), illetve az építőipari ágazatban (13%-kal) voltak jelen. Emellett jelentősebb súlyt, egyenként 10% körüli arányt képviselt az ingatlanügyletek, a szakmai, tudományos, műszaki tevékenységű, továbbá az ipari vállalkozások részesedése. A legtöbb társas vállalkozást

koncentráció kereskedelem, gépjárműjavításban számuk jelentősen visszaesett, amit a mezőgazdasági és az építőipari főtevékenységű vállalkozások számának stagnálása mellett a többi ágazatban a vállalkozások bővülése alig kompenzált.

A 91 ezer egyéni vállalkozóból a főfoglalkozásúak aránya változatlanul 25%-ot tett ki, a mellékfoglalkozásúaké (39%) pedig a nyugdíj mellett vállalkozókkal (36%) szemben kissé emelkedett. Az egyéni vállalkozások meghatározó része (több mint háromnegyede) adószámmal rendelkező egyéni vállalkozó volt, vállalkozói igazolvánnyal 23%-uk rendelkezett.

Az egyéni vállalkozások túlnyomó részét főtevékenység szerint jellemzően három gazdasági ágban – 72%-át a mezőgazdaság, 5–5%-át az ingatlanügyletek, illetve a kereskedelem, gépjárműjavítás területén – jegyezték. Az előbbi ágazatok közül az első kettőben számuk 3–6%-kal növekedett a kereskedelmi főtevékenységűek stagnálása mellett. Ugyanakkor számos kisebb hányadot képviselő ágazatban csökkent a számuk, legnagyobb (17%-os) visszaesést az iparban mérték.

Az ezer lakosra jutó vállalkozások száma ugyan lényegesen magasabb (192) volt az országosnál (162), ezen belül azonban a társas vállalkozásoké csupán felét tette ki. Az egyéni vállalkozások ezer lakosra jutó száma az átlagosnál nagyobb őstermelői jelenlét miatt meghaladta az országost.

Beruházás

A megyei székhelyű gazdasági szervezetek tárgyi eszközeik pótlására, bővítésére és korszerűsítésére 2010 I. félévében 25 milliárd forintot fordítottak, folyó áron 9%-kal többet, mint az előző év azonos időszakában.

Az árutermelő ágakat – az ipar kivételével – élénkülő fejlesztési tevékenység jellemezte. A mezőgazdaságban folyó áron 13%-kal nőtt a beruházások teljesítményértéke, az építőiparban az egy évvel korábbi fejlesztési érték 2,1-szeresét valósították meg.

Az előző évinél jelentősen többet investáltak az oktatás és a szállítás, raktározás ágakba; és több fejlesztés jutott a közigazgatás, védelem, kötelező társadalombiztosítás; a művészet, szórakozás; a pénzügyi, biztosítási tevékenység; valamint az információ, kommunikáció területére is. Visszaestek ugyanakkor a kereskedelem, gépjárműjavítás; a szálláshelyszolgáltatás, vendéglátás; a humán-egészségügyi, szociális ellátás és az ingatlanellátás ágak beruházásai.

Az investíciókból legnagyobb arányban az ipar (27%), és a mezőgazdaság (17%) részesedett, továbbá jelentősebb (10–12%-os) arányt képviselt az oktatás; a kereskedelem, gépjárműjavítás; a közigazgatás, védelem, társadalombiztosítás és a szállítás, raktározás ág is.

A beruházások anyagi-műszaki összetételét tekintve az épület építések értéke folyó áron 1,4-szeresére bővült, a gépbeszerzések – a gépimport visszaesésének következtében – összességében tizedével csökkentek.

Mezőgazdaság

Szabolcs-Szatmár-Bereg megye 2010. évi mezőgazdasági eredményeit a hűvös, csapadékos tavaszi–nyári időjárás, és az ennek következtében késve elvégezhető növényvédelmi munkák határozták meg. Május–júliusban a szokásosnál jóval több, viharral érkező eső visszavetette a kalászosok fejlődését, és nehezítette a növényvédelmi és betakarítási munkákat is, a belvíz pedig megyeszerte jelentős károkat okozott.

A Szabolcs-Szatmár-Bereg Megyei Mezőgazdasági Szakigazgatási Hivatal információja szerint a kalászosok terméseredménye mind mennyiségben, mind minőségben elmaradt az előzetes becsléstől. Az eltérést a vetésterület egy részének kipusztulása okozta, és a hűvös, esős idő hatására nagy volt a megtermékenyítetlen, kifejtetlen szemek aránya, ami a minőségben is megmutatkozott. Előzetes adatok szerint búzából 103 ezer tonnát takarítottak

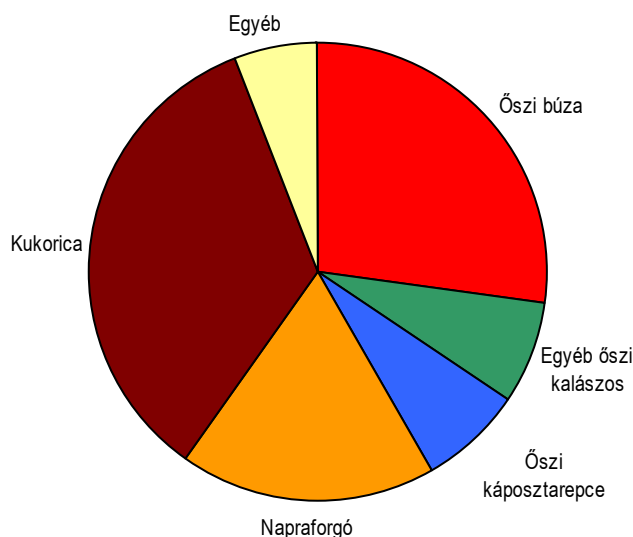
be, az előző évinél 12 ezer tonnával kevesebbet. A termésátlag a 2009. évi igen alacsony hozamot meghaladó (3500 kg/ha) volt. Az étkezési, illetve takarmány minőségű búza aránya 42–42%-ot tett ki, 16% kirostálásra került. A fontosabb kalászosok termésátlaga mind meghaladta az előző évi igen kedvezőtlen eredményeket.

A tavaszi vetésű növények a tervezettnél kisebb területen kerültek földbe, mivel a nedvességgel telített talajon nem lehetett a talaj-előkészítést elvégezni. A vetetlen terület nagysága meghaladta a 10 ezer hektárt, amely jellemzően a Szatmár-beregi síkságot érintette. Augusztusi adatok szerint kukoricából az előző évinél magasabb (6500 kg), napraforgómagból pedig ahhoz hasonló (2000 kg) hektáronkénti hozam várható.

Vízborítás miatt a megyében mintegy 12 ezer hektár szántón történt növénypusztulás. A terület 34%-án kukorica, 27%-án őszi búza, 18%-án napraforgó szenvedett kárt.

2. ábra

**A vízborítás miatt kipusztult terület,
2010. augusztus 16.**



Forrás: MgSzH Központ

A növénytermesztésben 6,2–6,3 milliárd forint, a gyümölcsstermesztésben 1,5 milliárd forint kár keletkezett, mely az épületkárokkal együtt meghaladta a 10 milliárd forintot.

A mezőgazdasági termékek termelőiár-szintje országosan 2010. január–júniusban összességében alig változott az egy évvel korábbihoz képest. A növényi termékek termelői árai átlagosan 2,0%-kal emelkedtek. Ezen belül a gabonafélék és az ipari növények ára kismértékben csökkent, míg a friss zöldségeké jelentősen (14,8%-kal) emelkedett. Az élő állatok és állati termékek árszínvonala 2,6%-kal volt kisebb, mint a megelőző év első hat hónapjában.

Ipar

2010 I. félévében Szabolcs-Szatmár-Bereg megye ipari termelése összehasonlítható áron 5%-kal csökkent az előző év azonos időszakához képest a legalább 5 főt foglalkoztató ipari vállalkozások telephely szerinti információi alapján. Az általuk előállított közel 172 milliárd forint termelési érték az országosnak 2%-át adta, egy főre vetítve pedig annak 32%-át tette ki. Ugyanakkor a megyei székhelyű közepes és nagyméretű – legalább 50 főt foglalkoztató – vállalkozások kibocsátása 5%-kal emelkedett, amit a belföldi értékesítések 6%-os, illetve az export 1%-os növekedése alakított.

A bővülés elsősorban a gumi-, műanyag és nemfém ásványi termék gyártása ágazat (42%-os) teljesítménynövekedésének köszönhető, amely így az ipari termelés csaknem harmadát adta. Ugyanakkor számottevő (53%-os) csökkenés történt a textília, ruházat, bőr és bőrtermék gyártása terén az export szűkülése következtében. Relatív kisebb mértékű (12%-os) csökkenést regisztráltak az ipari produktum 24%-át előállító élelmiszer, ital, dohánytermék gyártása ágazatban, valamint az ipari termelésből 9%-kal részesedő gépiparban.

A megyei székhelyű ipari vállalkozások közel 18 ezer főt alkalmaztak, 6%-kal többet, mint az előző év első felében.

Az ipari értékesítés 2010. I. félévi árszínvonalja országosan 0,9%-kal nőtt az egy évvel korábbihoz képest. A növekedést a belföldi eladások árának 4,4%-os emelkedése okozta, ugyanakkor az export értékesítések árai 2,4%-kal csökkentek.

Építőipar

Folytatódott az építőipari termelés volumenének mérséklődése. A Szabolcs-Szatmár-Bereg megyei székhelyű, legalább 5 főt foglalkoztató építőipari vállalkozások 2010 I. félévében 15 milliárd forint nagyságú termelési értéket hoztak létre, összehasonlítva áron 20%-kal kevesebbet, mint egy évvel korábban. (Országosan az ágazat termelése 14%-kal csökkent.)

Az építőipari produktum kétharmada az épületek építéséből, egyharmada pedig az egyéb építmények építéséből származott. Az épület építések termelési értéke 27%-kal esett vissza az előző év azonos időszakához képest, és 10 milliárd forintot tett ki, míg az egyéb építmények építésének teljesítménye – 5 milliárd forint – 2%-kal maradt el a 2009 I. félévitől.

A januártól júniusig kötött új szerződések értéke héttizede volt az egy évvel korábbinak. Ezen belül az épületek építésére vonatkozóak 45%-kal csökkentek, az egyéb építményekkel kapcsolatosak pedig 20%-kal emelkedtek.

2010 I. félévében az építőipar termelői árai országosan átlagosan 0,7%-kal voltak magasabbak a 2009. I. félévinél.

Kereskedelmi szálláshelyek

A megye kereskedelmi szálláshelyeinek vendégforgalma 2010 I. félévében tovább csökkent. A vendégek száma 7%-kal, a vendégéjszakáké pedig tizedével mérséklődött az előző év azonos időszakához képest. 2010 I. félévében a szálláshelyekre összesen 44 ezer vendég érkezett, akik 81 ezer vendégéjszakát tölthetnek el. Átlagos tartózkodási idejük 1,9 éjszakára rövidült. Mind a külföldi, mind a belföldi vendégforgalomban visszaesés mutatkozott, amely a vendégéjszakák száma alapján a külföldieknél 15%-os, a belföldiek esetében kisebb mértékű, 9%-os volt.

A külföldiek az összes vendég 21%-át adták. A legtöbben, egyenként ezret meghaladóan Ukrajnából, Romániából és Németországból érkeztek. Az Európai Unió országaiból összesen 6500 vendég látogatott a megyébe; számuk 12%-kal maradt el az egy évvel korábbitól.

Szálláshely-típusonként tekintve a vendégek több mint felének, ezen belül a külföldről érkezők héttizedének elhelyezést nyújtó szállodákban 2%-kal bővült a vendégéjszakák száma. A többi szálláshely-típus esetében változó mértékű (9–71% közötti) visszaesést regisztráltak.

A megye szállodáinak szobakihasználtsága (28%) továbbra is elmaradt az országostól (40%).

Vendégéjszaka, szállásdíjbevétel szálláshely-típusonként, 2010. I. félév

Szálláshely-típus	Vendégéjszaka		Bruttó szállásdíjbevétel	
	összesen	2009. I. félév=100,0	ezer forint	2009. I. félév=100,0
Szálloda	41 504	101,7	283 616	102,1
Panzió	28 096	91,0	113 801	86,7
Turistaszálló	3 198	62,3	9 657	86,3
Ifjúsági szálló	5 050	82,1	11 928	85,2
Üdülőház	1 851	56,4	5 001	69,3
Kemping	1 180	29,1	1 189	33,1
Összesen	80 879	89,6	425 192	95,5

2010 I. félévében a megye kereskedelmi szálláshelyein összesen 914 millió forint bruttó árbevétel képződött, mely folyó áron 11%-kal maradt el a 2009 I. félévitől, miközben a szálláshely-szolgáltatás és vendéglátás árszínvonala országosan átlagosan 6%-kal emelkedett.

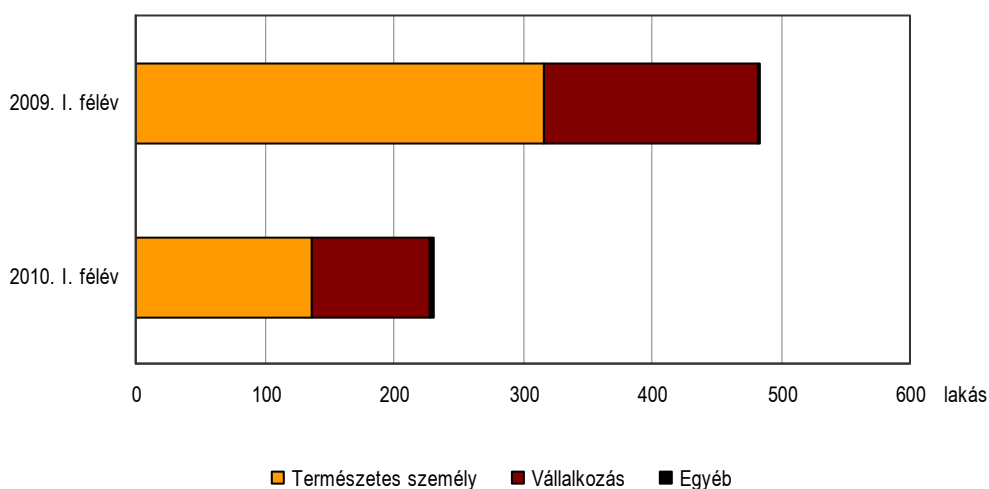
A bevételek 46%-át a szállásdíjak adták. A 425 millió forint bruttó szállásdíj egyharmada a külföldi, kétharmada pedig a belföldi vendégektől származott. A belföldi szállásdíj üdülési csekkel fizetett hányada elérte a háromtizedet, ami összességében 72 millió forintot jelentett.

Lakásépítés

2010 I. félévében Szabolcs-Szatmár-Bereg megyében 231 lakás épült, ami az előző év azonos időszakának kevesebb mint a fele. A visszaesés országosan is számottevő, a használatbavételek száma a kétharmadára csökkent.

Az építetők közül mind a természetes személyek, mind a vállalkozások tevékenysége csökkent (57, illetve 45%-kal). Ezzel párhuzamosan a természetes személyek hattized, a vállalkozók négytized részben voltak az új lakások építetői.

Épített lakások építető szerint



Minden településtípus esetében kevesebb lakás használatbavételére került sor, mint egy évvel korábban. Nyíregyházán az építések a korábbi hattizedére, a többi városban és a községekben 36–38%-ára estek vissza. Így az építések 58%-a Nyíregyházán koncentráldott

(nagyobb részben a vállalkozások finanszírozásában), további 20–22%-uk a községekben és a többi városban valósult meg.

Az épített lakások átlagos alapterülete ismét növekvő, 2010 I. félévében 100 m² volt, ami az országos átlagot 8 m²-rel haladta meg. Minden második lakás 4 és több szobával épült.

A megyében az építések intenzitása, tízezer lakosra jutó száma (4,1) jóval elmaradt az országos átlagtól, annak 47%-át tette ki. A lakásépítés visszaesésével egyidejűleg tovább gyengült az építési szándék is. A kiadott új építési engedélyezések a 2009. I. félévinek kéttizedére estek vissza.

A vizsgált időszakban 34 lakás megszűnését regisztrálták, az egy évvel korábbinál 42-vel kevesebbet. Az építések és megszűnések egyenlegeként a megye lakásállománya 197-tel gyarapodott.

Foglalkoztatottság, munkanélküliség

A KSH **lakossági munkaerő-felmérése** alapján 2010 II. negyedévében a megye 15–74 éves népességének 51,6%-a, 217 ezer fő volt jelen a munkaerőpiacon foglalkoztatottként, vagy munkanélküliként. A népesség aktivitási aránya 1 százalékponttal emelkedett az előző év azonos időszakához képest, a foglalkoztatottság bővülésének, illetve a munkanélküliség kismértékű csökkenésének eredményeként. A felmérés fogalmi meghatározása alapján az előző év azonos időszakához képest 2,5 ezerrel több, 178 ezer fő számított foglalkoztatottnak, és 39 ezer fő, 300 fővel kevesebb munkanélkülinek. Ez alapján 42,2%-os foglalkoztatási és 18,1%-os munkanélküliségi ráta számítható.

Az **intézményi adatgyűjtés** szerint a négy főnél többet foglalkoztató megyei székhelyű vállalkozásoknál, létszámkorláttól függetlenül a költségvetési szerveknél és a megfigyelt nonprofit szervezeteknél együttesen 107 ezer fő állt alkalmazásban, közel 8 ezer fővel több, mint egy évvel korábban.

2. tábla

Alkalmazásban állók, 2010. I. félév

Állománycsoport	Összesen	Ebből:	
		versenyszféra	költségvetés
Fő			
Fizikai foglalkozásúak	66 491	38 709	20 537
Szellemi foglalkozásúak	40 272	13 147	23 683
Összesen	106 762	51 856	44 221
Előző év azonos időszaka = 100,0			
Fizikai foglalkozásúak	115,1	102,2	140,1
Szellemi foglalkozásúak	98,0	101,5	90,2
Összesen	108,0	102,0	108,1

Az összességében 8%-os alkalmazotti létszám-bővülésen belül a versenyszférában dolgozók köre 2%-kal, a költségvetési szerveknél alkalmazottaké pedig 8%-kal emelkedett. Ez utóbbi növekedés teljes egészében a fizikai foglalkozásúakat érintette a közmunkaprogramok szélesedésével összefüggésben, miközben a szellemi foglalkozásúak száma 10%-kal csökkent. Részmunkaidőben 14 600 főt alkalmaztak. Számuk 5,6%-kal volt magasabb az előző év azonos időszakához képest és az összes munkavállaló 14%-át tették ki.

A foglalkoztatási helyzet előbbiektől eltérő szempontú megközelítését teszik lehetővé a **Foglalkoztatási és Szociális Hivatal álláskeresőkre** vonatkozó információi. Az állami

munkaközvetítő irodák adatai szerint a 2010. júniusi zárónapon 52,4 ezer álláskeresőt tartottak nyilván, 3%-kal (1640 fővel) kevesebbet, mint egy évvel korábban. Ezen belül a pályakezdők száma kissé (6600 főre) emelkedett, ugyanakkor a 25 évesnél fiatalabb álláskeresőké 6%-os csökkenést mutatott, és 9600 fő körül alakult. Az e korosztályba tartozók a regisztrált állomány 18%-át tették ki. Az összes álláskeresőből 24,4 ezer volt nő, így részarányuk 47%-ot képviselt.

Álláskeresési járadékban és segélyben együttesen a regisztráltak 21%-a részesült. Az előbbiek száma (6700 fő) 18%-kal mérséklődött, míg az utóbbiaké (4200 fő) az egy évvel korábbihoz képest 40%-kal emelkedett. További 50%-uk rendelkezésre állási támogatásra volt jogosult, az időszak végi számuk 22 ezer fő körül alakult, és 12%-kal haladta meg a 2009. június végén mértet.

2010. június végén mintegy 1400 bejelentett üres álláshely várt kiközvetítésre, az előző év azonos időpontjában jegyzetnél közel ötödével több. Így a megyében egy álláshelyre 37 nyilvántartott álláskereső jutott, 8-cal kevesebb az egy évvel korábbinál.

Keresetek

Az alkalmazásban állók havi bruttó átlagkeresete 2010 I. félévében 150 ezer forintot, ezen belül a versenyszférában dolgozóké 141 ezer forintot, a költségvetési szervezeteknél alkalmazásban állóké pedig 159 ezer forintot tett ki. Összességében a megyei havi bruttó átlagkereset összege 0,4%-kal volt kevesebb, mint az előző év azonos időszakában. A versenyszféra szervezeteinél ugyan 5,4%-os keresetfejlesztés történt, a költségvetési szerveknél azonban csaknem 7%-os visszaesés volt kimutatható, részben a már említett közfoglalkoztatásban nagyszámban résztvevők alacsonyabb keresetszintjének hatására.

A munkavégzéshez kötődő pénzbeli és természetbeni juttatásokat – pl. étkezési térítés, a munkába járás költségének térítése – is figyelembe véve a havi átlagos munkajövedelem 158 ezer forintot tett ki, melyből 5,1% volt a bruttó kereseten felüli, ún. egyéb munkajövedelmek aránya.

A bruttó kereseti adatok alapján 105 ezer forint nettó átlagkereset számítható, ami 6%-kal magasabb az előző év azonos időszakában jellemzőnél. A nettó keresetek viszonylag nagyobb arányú növekedése többnyire a személyi jövedelemadó szabályainak változásából ered.

3. tábla

Az alkalmazásban állók havi nettó átlagkeresete, 2010. I. félév

Állománycsoport	Összesen		Ebből			
			versenyszféra		költségvetés	
	forint	az országos %-ában	forint	az országos %-ában	forint	az országos %-ában
Fizikai	80 756	83,5	85 000	86,6	73 384	80,1
Szellemi	140 722	81,9	141 835	75,1	140 480	91,5
Összesen	104 943	78,7	99 795	75,0	110 747	81,6

Ugyanezen időszak alatt a fogyasztói árak országosan átlagosan 5,7%-kal emelkedtek, így a megyei keresetek reálértéke számottevően nem változott. A megyei keresetszínvonal továbbra is jelentős mértékben elmarad az országostól, a havi nettó átlagkeresetet tekintve az átlagos 79%-át teszi ki.

Népmozgalom

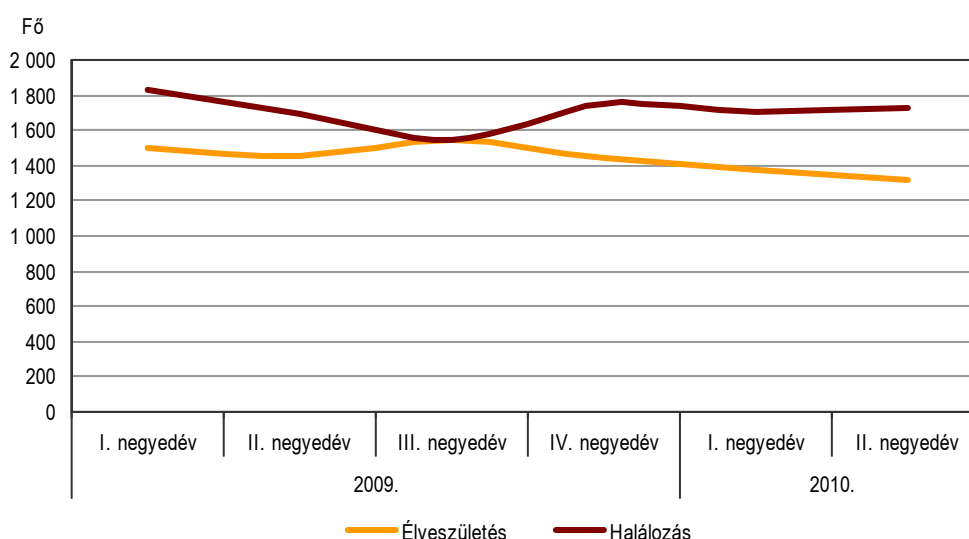
Szabolcs-Szatmár-Bereg megyében 2010 I. félévében 2692 gyermek jött a világra, 9%-kal kevesebb, mint 2009 I. félévében. A halálozások száma (3424) az előbbinél kisebb ütemben, 3%-kal mérséklődött. Így a lakónépesség természetes fogyása (–732 fő) nagyobb volt a 2009. I. félévinél. Országosan a születések és a halálozások közel hasonló mértékű csökkenése egyenlegeként a természetes fogyás stagnáló volt.

A megyei csecsemőhalandóság 2009 I. félévéhez képest javult. Ezer élveszületésre 5,9 egy éven aluli haláleset jutott, 0,9 ezrelékponttal kevesebb az egy évvel korábbinál. Országosan a csecsemőhalálozási arány a megyeinél kedvezőbb.

A házassági hajlandóság tovább mérséklődött. Szabolcs-Szatmár-Beregben a félév folyamán 693 pár állt anyakönyvvezető elé, csaknem ötödével kevesebb, mint az előző év azonos időszakában.

4. ábra

Természetes népmozgalmi folyamatok



Közlekedési balesetek

2010 I. félévében Szabolcs-Szatmár-Bereg megye közútjain 291 személysérüléses közlekedési baleset történt, 35%-kal kevesebb, mint egy évvel korábban. A megyében regisztrálták az országban történt balesetek 4%-át.

A balesetek többsége – 204 eset – könnyű, 80 súlyos sérüléssel végződött, 7 alkalommal pedig halálos áldozatot is követelt. A súlyos sérüléssel járó balesetek száma 36%-kal, a könnyű sérüléses eseteké 33%-kal csökkent, a halálos kimenetelű baleseteké 56%-kal esett vissza 2009 azonos időszakához viszonyítva.

Az ittas állapotban okozott közlekedési balesetek száma fele volt a 2009 I. félévinek, és 34-et tett ki. Így az összes személyi sérüléssel járó közúti baleset 12%-ában volt jelen az alkoholos befolyásoltság, harmadában súlyos, kétharmadában könnyű sérüléseket okozva, halálos áldozatot pedig egyszer követelve.

A balesetet szenvedett személyek száma (396) 37%-kal csökkent az előző év első félévéhez képest, ezen belül a súlyos sérültek száma 41%-kal, a könnyebben sérülteké 34%-kal, a halálos sérülést szenvedőké pedig hattizedével lett kevesebb.

A balesetek 92%-a (269 eset) a járművezetők hibájából történt, leggyakoribb ok a sebesség nem megfelelő megválasztása volt, ami az esetek 30%-át adta. Ezen belül fő okként az útviszonyokhoz való helytelen alkalmazkodás (59 eset) szerepelt. Az elsőbbség meg nem

adása az esetek 19%-ának volt előidézője, és a szabálytalan irányváltatás, haladás és kanyarodás is 11%-ot képviselt. A közúti közlekedési balesetek 7%-a (19 eset) adódott a gyalogosok hibájából.

Táblázatok

Összehasonlító adatok (megye – régió – ország)

2010. I. félév

Megnevezés	Hajdú- Bihar	Jász- Nagykun- Szolnok	Szabolcs- Szatmár- Bereg	Észak- Alföld	Ország
	megye				
Lakónépesség					
Népesség száma, ezer fő ^{a)}	541	391	560	1 493	10 014
Népesség indexe	99,8	99,0	99,1	99,3	99,8
Ipar					
Termelés volumenindexe ^{b)}	86,7	124,6	95,0	106,4	109,4
Egy lakosra jutó termelési érték ^{b)} , ezer Ft	486,3	1405,6	306,6	659,6	964,1
Termelés volumenindexe ^{c)}	94,3	108,4	105,4	101,8	110,6
Értékesítés volumenindexe ^{c)}	95,5	108,0	102,8	100,0	106,4
Ezen belül: belföldi	93,8	117,6	106,4	98,8	94,4
export	99,8	103,3	100,9	101,4	116,7
Értékesítésből az export aránya, %	29,5	63,7	64,5	45,3	59,2
Építőipar					
Építőipari termelés volumenindexe ^{d)}	84,5	110,1	79,6	88,0	85,8
Egy lakosra jutó termelési érték ^{d)} , ezer Ft	30,2	28,3	25,9	28,1	51,2
Turizmus					
Vendégek száma, ezer	145,4	55,7	43,5	244,7	3 063,8
Vendégek számának indexe	92,4	92,3	93,3	92,6	101,0
Vendégéjszakák száma, ezer	471,2	156,3	80,9	708,3	7 572,6
Vendégéjszakák számának indexe	100,0	97,0	89,6	98,1	100,9
Regisztrált vállalkozások^{e)}					
Regisztrált vállalkozások száma	88 909	49 963	107 699	246 571	1 621 992
Regisztrált vállalkozások számának indexe	103,9	102,2	101,6	102,6	102,8
1000 lakosra jutó vállalkozás	165	128	192	165	162
Beruházás					
Teljesítményérték, millió Ft	38 074	21 395	24 488	83 957	1 228 482
Egy lakosra jutó teljesítményérték, ezer Ft	70,4	54,7	43,7	56,2	122,7
Gazdasági aktivitás^{f)}					
Aktivitási arány, %	51,3	51,3	51,6	51,4	55,3
Foglalkoztatási arány, %	44,5	46,0	42,2	44,0	49,2
Munkanélküliségi ráta, %	13,3	10,3	18,1	14,3	11,1
Alkalmazásban állók száma és keresete^{g)}					
Alkalmazásban állók					
száma, ezer fő	113,3	80,7	106,8	300,8	2 671,0
számának indexe	101,8	102,7	108,0	104,1	100,2
havi bruttó átlagkeresete, Ft	169 261	153 838	149 533	158 156	204 105
havi bruttó átlagkeresetének indexe	103,4	103,3	99,6	102,0	103,0
havi nettó átlagkeresete, Ft	115 716	107 345	104 943	109 666	133 412
havi nettó átlagkeresetének indexe	109,7	108,5	106,1	108,1	109,6
Lakásépítés					
Épített lakás	250	151	231	632	8 688
Épített lakások indexe	59,5	38,0	47,8	48,6	66,4
Tízezer lakosra jutó épített lakások száma	4,6	3,9	4,1	4,2	8,7

a) 2010. január 1-jén.– b) A 4 főnél többet foglalkoztató szervezetek telephely szerinti adatai.– c) A 49 főnél többet foglalkoztató szervezetek székhely szerinti adatai.– d) A 4 főnél többet foglalkoztató szervezetek székhely szerinti adatai.– e) Az országos adatok a külföldön működőkkel együtt.– f) A KSH munkaerő-felmérése alapján, II. negyedévi adatok.– g) A 4 főnél többet foglalkoztató vállalkozások, létszámhatártól függetlenül a költségvetési szervek és a kijelölt nonprofit szervezetek székhely szerinti adatai.

Index: előző év azonos időszaka (időpontja) = 100,0.

Gazdasági-társadalmi jelzőszámok I., 2010

Megnevezés	Szabolcs-Szatmár-Bereg megyében				Országosan, I. félév
	I. n. év	I. félév	I–III. n. év	I–IV. n. év	
Ipari termelés értéke ^{a)} , millió Ft	81 630	171 855			9 654 913
előző év azonos időszaka = 100,0	88,2	95,0			109,4
Ipari termelés értéke ^{b)} , millió Ft	60 011	127 301			8 836 149
előző év azonos időszaka = 100,0	98,0	105,4			110,6
Ipari értékesítés ^{b)} , millió Ft	64 196	134 665			10 228 523
előző év azonos időszaka = 100,0	97,0	102,8			106,4
Ezen belül: belföldi értékesítés, millió Ft	23 071	47 800			4 176 017
előző év azonos időszaka = 100,0	111,7	106,4			94,4
export, millió Ft	41 125	86 865			6 052 505
előző év azonos időszaka = 100,0	90,3	100,9			116,7
Építőipari termelés értéke ^{c)} , millió Ft	6 368	14 557			512 831
előző év azonos időszaka = 100,0	95,0	79,6			85,8
Épített lakások száma	181	231			8 688
előző év azonos időszaka = 100,0	84,2	47,8			66,4
Megszűnt lakások száma	28	34			943
előző év azonos időszaka = 100,0	68,3	44,7			54,1
Kiadott lakásépítési engedélyek száma	79	124			9 812
előző év azonos időszaka = 100,0	37,1	19,3			59,4
Élveszületések száma	1 375	2 692			45 128
előző év azonos időszaka = 100,0	91,5	91,1			95,7
Halálozások száma	1 699	3 424			64 683
előző év azonos időszaka = 100,0	93,0	97,2			96,8
Természetes szaporodás, fogyás (–)	–324	–732			–19 555
előző év azonos időszaka = 100,0	99,7	128,9			99,6
A kereskedelmi szálláshelyek vendégéjszakáinak száma	28 701	80 879			7 572 555
előző év azonos időszaka = 100,0	93,8	89,6			100,9
Ebből: külföldiek	8 834	21 702			3 886 573
előző év azonos időszaka = 100,0	84,4	84,7			102,4
Beruházások teljesítményértéke, millió Ft	12 255	24 488			1 228 482
Alkalmazásban állók száma ^{d)}	102 130	106 762			2 671 024
előző év azonos időszaka = 100,0	107,4	108,0			100,2
Alkalmazásban állók havi bruttó átlagkeresete ^{d)} , Ft	155 650	149 533			204 105
előző év azonos időszaka = 100,0	102,3	99,6			103,0
Alkalmazásban állók havi nettó átlagkeresete ^{d)} , Ft	108 324	104 943			133 412
előző év azonos időszaka = 100,0	108,4	106,1			109,6
Alkalmazásban állók átlagos havi munkajövedelme ^{d)} , Ft	162 020	157 520			217 082
előző év azonos időszaka = 100,0	101,7	99,5			102,8

a) A 4 főnél többet foglalkoztató szervezetek telephely szerinti adatai, az indexek összehasonlító áron.– b) A 49 főnél többet foglalkoztató szervezetek székhely szerinti adatai, az indexek összehasonlító áron.– c) A 4 főnél többet foglalkoztató szervezetek székhely szerinti adatai, az indexek összehasonlító áron.– d) A 4 főnél többet foglalkoztató vállalkozások, létszámhatártól függetlenül a költségvetési szervek és a kijelölt nonprofit szervezetek székhely szerinti adatai.

Gazdasági-társadalmi jelzőszámok II., 2010

Megnevezés	Szabolcs-Szatmár-Bereg megyében				Országosan, II. n. év
	I. n. év	II. n. év	III. n. év	IV. n. év	
Foglalkoztatottak száma ^{a)} , ezer fő	167,5	177,6			3 778,9
előző év azonos időszaka = 100,0	101,3	101,4			99,5
Munkanélküliek száma ^{a)} , ezer fő	41,9	39,3			473,3
előző év azonos időszaka = 100,0	90,8	99,3			117,8
Gazdaságilag inaktív népesség száma ^{a)} , ezer fő	212,1	203,7			3 436,0
előző év azonos időszaka = 100,0	99,1	97,0			98,4
Munkanélküliségi ráta ^{a)} , %	20,0	18,1			11,1
Nyilvántartott álláskeresők száma az időszak végén	61 895	52 403			546 006
előző év azonos időpontja = 100,0	102,6	97,0			99,4
Álláskeresői járadékban részesültek száma az időszak végén	8 803	6 707			131 009
előző év azonos időpontja = 100,0	98,2	81,9			79,1
Álláskeresői segélyben részesültek száma az időszak végén	5 413	4 236			60 648
előző év azonos időpontja = 100,0	160,5	139,5			135,5
Rendelkezésre állási támogatásban részesültek száma az időszak végén ^{b)}	24 601	21 719			161 676
előző év azonos időpontja = 100,0	94,8	111,8			112,2

a) A KSH munkaerő-felmérése alapján.– b) Rendszeres szociális segélyben részesültekkel együtt.

További információk, adatok (linkek):

[Részletes megyei adatok
stADAT-táblák](#)

[Módszertan](#)

Elérhetőségek:

Felelős szerkesztő: Malakucziné Póka Mária
További információ: Novák Géza
Telefon: (+36-52/529-809) , geza.novak@ksh.hu

[Információs szolgálat](#), telefon: (+36-42/407-032)