



Statisztikai tájékoztató – Komárom-Esztergom megye, 2010/2

Tartalom

Bevezető.....	2
Ipar	2
Beruházás.....	3
Építőipar	4
Lakásépítés	5
Idegenforgalom.....	6
Gazdasági szervezetek.....	7
Foglalkoztatottság, keresetek	8
Népmozgalom.....	10
Közlekedési balesetek	11
Táblázatok	12

További információk, adatok (linkek)

Elérhetőségek

Bevezető

Komárom-Esztergom megyében a megyei székhelyű ipari szervezetek teljesítménye kedvezőtlenebb az országos átlagnál, de a termelés-visszaesés ellenére az egy lakosra jutó termelési értékkel a megyék sorában továbbra is az élen áll. Az építőipar teljesítménye az előző évek visszaesése után emelkedést mutat. Kevesebb új lakást adtak át, és a kiadott új lakásépítési engedélyek száma is jelentősen visszaesett. A tavalyinál kisebb vendégforgalmat regisztráltak a megye kereskedelmi szálláshelyein, a vendégéjszakák száma közel tizedével lett kevesebb. A kedvezőtlen gazdasági helyzet miatt a megfigyelt megyei szervezeteknél csökkent az alkalmazásban állók száma. A teljes munkaidőben foglalkoztatottak keresetének reálértéke 6,3%-kal nőtt. Több lett az álláskereső száma is, ennek ellenére a gazdaságilag aktív népességhez viszonyított arányuk a régióban a legalacsonyabb. A születések számának csökkenése elmaradt a halálozásokétól, így tovább mérséklődött a népesség természetes fogyásának üteme.

Ipar

A megyei legalább 5 főt foglalkoztató ipari vállalkozások telephelyein 2010 I. félévében 1156 milliárd Ft termelési értéket produkáltak, ami a közép-dunántúli régió összes termelésének 51,3%-át tette ki. A termelési volumen az előző év azonos időszakához képest 1,8%-kal csökkent, miközben országos szinten 4,8%-os növekedés volt jellemző. Ennek ellenére az egy lakosra jutó termelési érték az országos érték közel négyszerese.

A megyei székhellyel rendelkező, 49 főnél többet foglalkoztató ipari szervezetek első félévi termelése 1066 milliárd forintot ért el, ami 33 200 fő alkalmazása mellett 32,1 millió forint egy főre jutó termelési értéket eredményezett. Az idei év első felében az ipari termelékenység 7,5%-kal nőtt, a termelés volumenének 4,3-, és az alkalmazotti létszám 11%-os csökkenésének együttes hatására.

1. tábla

Az ipari termelés, értékesítés volumenének alakulása, 2010. I. félév*

Létszám-kategória (fő)	Termelés	Összes	Belföldi	Export-	Export- arány, %
		értékesítés			
		az előző év azonos időszakának százalékában			
50 - 249	97,7	96,0	90,1	105,6	42,2
250 - 499	168,1	166,9	126,4	191,9	71,1
500 -	90,7	89,7	53,5	92,6	95,6
Összesen	95,7	94,6	79,2	97,1	88,2

* A 49 főnél többet foglalkoztató szervezetek székhely szerinti adatai.

Az ipari termelés négyötödét a legalább 500 főt foglalkoztató vállalkozásoknál állították elő. A megye legnagyobb ipari szervezeteinek kibocsátása mintegy 10%-kal csökkent, ami döntően meghatározta a komárom-esztergomi ipar I. félévi összteljesítményét. Ezek a vállalkozások erősen exportorientáltak, árbevételük (858,2 milliárd forint) 95,6%-a külföldi eladásokból származott. Ugyanakkor kétharmadával nőtt az ipari termelés egytizedét adó 250-500 fős vállalkozások teljesítménye, elsősorban a külpiacok növekvő keresletéből adódóan.

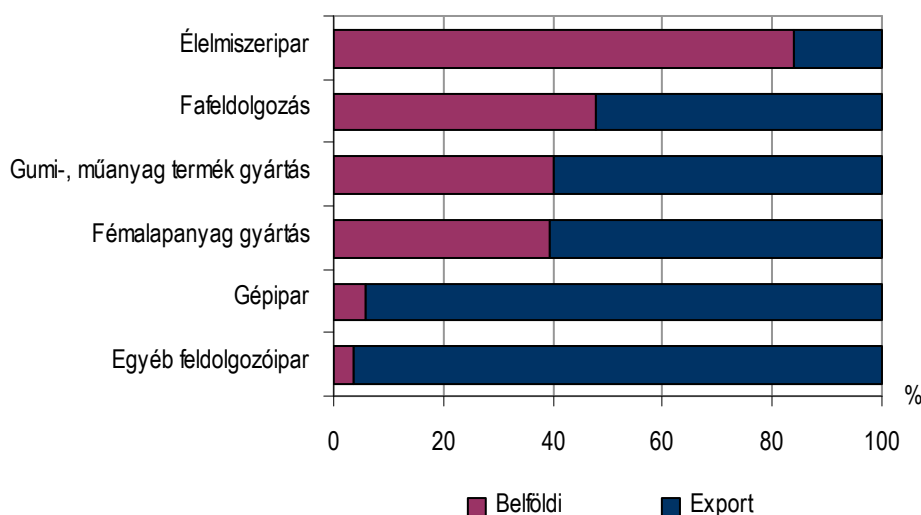
Komárom-Esztergom megye ipari termelésének 98,6%-át a feldolgozóipar bocsátotta ki, melynek volumene 3,7%-kal esett vissza. Az ipari termelést döntően a gépiparba tartozó vállalkozások tevékenysége befolyásolta, melyek 2010 I. félévében 907,3 milliárd forint (az ipari pro-

duktum 85%-a) termelési értéket állítottak elő. A jelentősebb súlyú ágazatok közül a feldolgozóipari termelés több mint negyedét képviselő járműgyártás kibocsátása 5%-kal nőtt. A válság legsúlyosabban a járműgyártást érintette, az előző év első felében ebben a szakágazatban 35%-ot meghaladó volt a visszaesés. Volumennövekedés jellemezte a gép, gépi berendezés, valamint a villamos berendezés gyártása ágazatot, de a fémalapanyag gyártása is mintegy négytizedével haladta meg az egy évvel korábbit. A gépiparon belül folytatódott a számítógép, elektronikai, optikai termék gyártás hanyatlása, az év első hat hónapjában 17,8%-kal kevesebb értéket állítottak elő, mint egy évvel korábban.

Míg országosan a hazai piac szűkülése mellett az export már növekedésnek indult, a megyében mindkét értékesítési irányt visszaesés jellemezte. A hazai értékesítés ötödével, az exportra történő szállítások 2,9%-kal maradtak el az előző év azonos időszakától. Az ipari teljesítmények már az elmúlt évben is csökkenést mutattak, így az ideji visszaesés a meglehetősen alacsony bázishoz képest következett be.

1. ábra

Az értékesítés megoszlása a feldolgozóipari ágazatokban, 2010. I. félév

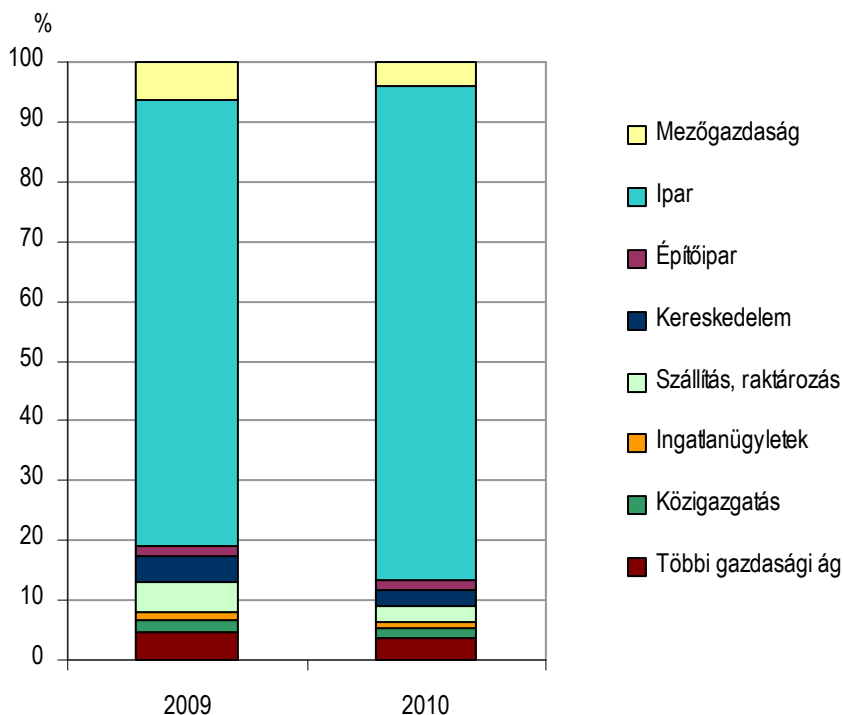


Beruházás

A megyei székhelyű legalább 5 főt foglalkoztató gazdasági szervezetek a 2010 első felében 71 milliárd forintot fordítottak új beruházásokra, folyóáron 16 milliárd forinttal többet, mint az előző év azonos időszakában. A komárom-esztergomi teljesítményérték a megfelelő gazdálkodói körben az országosnak 5,8-, a régiósnak 51,6%-át tette ki. (Az országos teljesítményértéknek 11,2%-a realizálódott a Közép-Dunántúlon.) A megyei beruházások egy lakosra jutó összege közel 228 ezer Ft, magasabb a közép-dunántúli és az országos átlagnál is. A fejlesztésre fordított összeg 15,1%-ából épület és egyéb építmény létesült. Gépek, berendezések, járművek beszerzésére együttesen 59,4 milliárdot fordítottak. A gépberuházások közel kétharmadát import gépek tették ki.

Nemzetgazdasági ágak közül továbbra is az ipar a legnagyobb beruházó, az ipari fejlesztések jelentik a megye investíciójának négyötödét. Az ipari beruházások 97%-a a feldolgozóiparban, azon belül a gépiparban realizálódott és elsősorban a technikai fejlesztést szolgálták.

A beruházások teljesítményértékének megoszlása főbb gazdasági áganként, I. félév



A kisebb súlyú gazdasági ágak közül az oktatás területén a tavalyinak közel dupláját, míg a egészségügyi, szociális ágazatban pedig több mint másfélszeresét fordították. Több kistéleplésen megvalósuló intézménybővítésnek és felújításnak köszönhetően nőttek a közigazgatási beruházások is. Ugyanakkor a szálláshely-szolgáltatásban felhasznált fejlesztési összeg az egy évvel korábbinak a felét sem érte el.

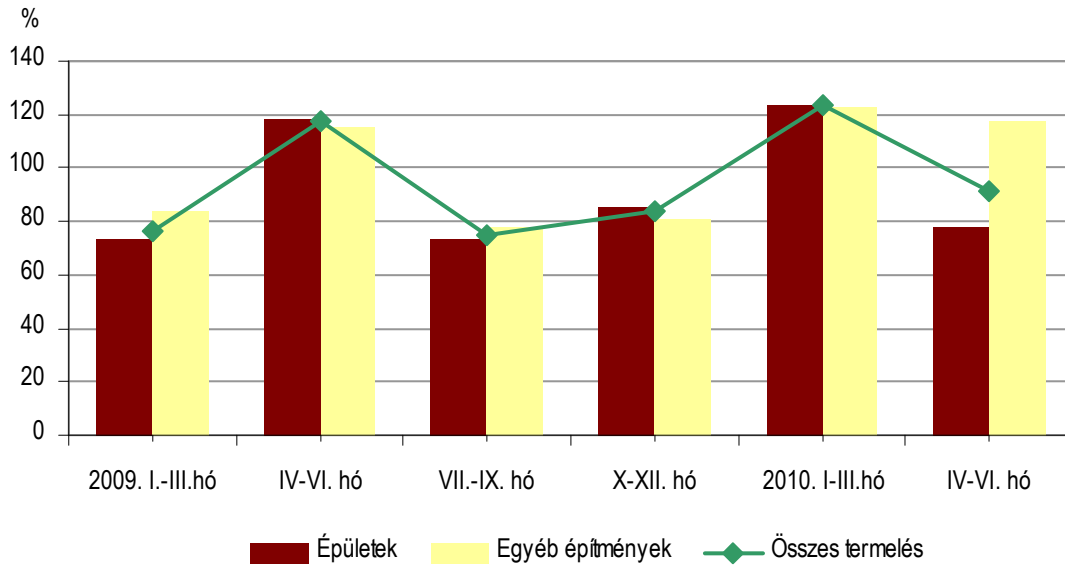
Építőipar

2010. január-júniusban a Komárom-Esztergom megyei székhelyű legalább 5 főt foglalkoztató építőipari vállalkozások teljesítményértéke 13,9 milliárd Ft volt, összehasonlítva azonos időszakában. A termelési érték háromötödét képviselő épületek építésénél 6,8%-os a visszaesés, az egyéb építményeknél (utak, vezetékek, vasutak, stb.) viszont 19%-os az emelkedés. Az építőipar össztermelésének 56,4%-át az 50 főnél kevesebb alkalmazottal működő cégek adták, teljesítményük azonban nem érte el az egy évvel korábbi szint négyötödét. Az 50 fő feletti építőipari vállalkozások teljesítménye pedig 57,7%-kal nőtt.

A megyei építőiparban a vizsgált időszakban a termelés növekedése az alkalmazásban állók számának 2,6%-os csökkenése mellett következett be, így a termelékenység tovább javult. Az egy lakosra jutó érték (44 500 Ft) a régióban a legmagasabb, de nem érte el az országos átlagot.

Az építőipari termelés változása építményfőcsoportok szerint

(előző év azonos időszaka = 100,0)



Az év első hat hónapjában kötött új szerződések volumene 10,8%-kal volt magasabb a 2009 azonos időszakinál. A megrendelések nagysága az épületeknél szinte azonos a tavalyival, az egyéb építményeknél viszont közel harmadával haladta meg azt.

Lakásépítés

Komárom-Esztergom megyében 2010 első felében folytatódott a lakásépítések országosnál mérsékeltebb visszaesése. Június végéig 193 lakás kapott használatbavételi engedélyt, 4%-kal kevesebb, mint egy évvel korábban. Ugyanakkor az építésügyi szakhatóságok által kiadott 152 új lakásépítési engedély még harmadát sem érte el az egy évvel korábbinak. (Országosan a használatba vett lakások száma 33,6%-kal, míg az új engedélyeké 40,6%-kal esett vissza.)

A lakásépítés továbbra is a városokra, ezen belül is elsősorban Tatabányára, valamint Esztergomra koncentrálódott, arányuk (48%) egy százalékponttal meghaladta az egy évvel korábbiét. A városok közül csak Nyergesújfaluban nem épült új lakás. A községek felében az építkezések gyakorlatilag leálltak, míg negyedükben csak egyetlen új otthont vettek használatba. Módosult az építetőkör összetétele. A kivitelezésben az építőipari vállalkozások súlya mérséklődött, a lakossági házilagos kivitelezés részaránya nőtt. A lakások nagyobb (86,5%-át) hányadát továbbra is a lakosság építtette saját használatra. Az értékesítésre készült új lakások száma 20, fele az egy évvel korábbinak.

Lakásépítés,-megszűnés, 2010. I. félév

Megnevezés	Épített lakások		Kiadott lakásépítési engedélyek		100 épített lakásra jutó megszűnt lakás
	száma, db	2009. I. félév = 100,0	száma, db	2009. I. félév = 100,0	
Tatabánya	36	112,5	30	50,0	3
Többi város	91	91,9	67	21,1	4
Községek	66	94,3	55	54,5	14
Összesen	193	96,0	152	31,8	7

Módosult az új otthonok szobaszám szerinti összetétele, visszaesett az egy- és kétszobások hányada, a háromszobásoké viszont közel 7 százalékponttal nőtt. Az átadott átlagos lakásméret 119 m², ami szinte azonos, mint az előző év I. felében építetteké. Az épített lakások felszereltsége egyre kedvezőbb, 92,2%-uk kapcsolódott közcsatorna-hálózatra, 77,2%-uk vezetékes gázzal, több mint negyedük dupla komforttal ellátott.

Idegenforgalom

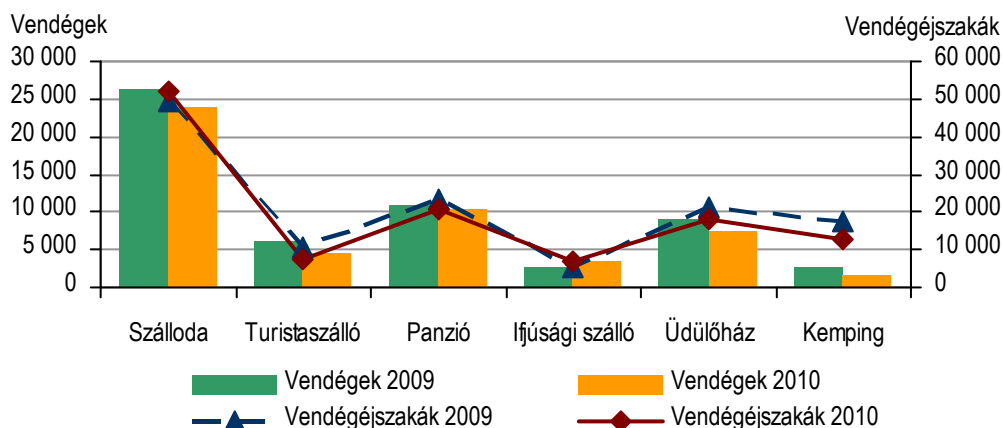
2010 júniusában a Komárom-Esztergom megyében működő kereskedelmi szálláshelyek férőhelyeinek száma 6160 volt, ezen belül a 23 szálloda 647, a 32 panzió pedig 335 szobával várta az idelátogatókat. A szálláshely-szolgáltatást nyújtó vállalkozások a szálláshelyeken 8,9%-kal kisebb létszámot foglalkoztattak, mint 2009 júniusában.

Komárom-Esztergom megye megfigyelt kereskedelmi szálláshelyein 2010-ben folytatódott a 2009-es évre jellemző kedvezőtlen idegenforgalmi tendencia, ez év első felében 13,9%-kal kevesebb (mintegy 51 ezer) vendég 9,8%-kal kevesebb (118 ezer) vendégéjszakát töltött el. A teljes vendégkör több mint kétharmadát a hazai vendégek tették ki, számuk ötödével, az általuk eltöltött vendégéjszakáké 14%-kal maradt el az előző év azonos időszakától. A külföldi vendégek száma alig változott, az ide érkezett 16 ezer fő közel 48 ezer vendégéjszakát töltött el a kereskedelmi szálláshelyeken. A három legjelentősebb küldő ország közül – Németország, Románia és Ausztria – csupán a román vendégek által eltöltött éjszakák száma nőtt.

Az átlagos tartózkodási idő 2,3 vendégéjszaka volt, ezen belül a külföldiek 2,9, a belföldiek pedig 2 vendégéjszakra vették igénybe a szálláshelyeket. Legtovább az ázsiai országokból elsősorban munkavállalási céllal érkezők maradtak.

4. ábra

A kereskedelmi szálláshelyek vendégforgalma, I. félév



A vendégforgalom többségét lebonyolító szállodák mutatói felemásan alakultak az év első hat hónapjában. A vendégek száma több mint tizedével csökkent, a vendégéjszakáké viszont 2,3%-kal nőtt 2009 hasonló időszakához képest. Több foglalás érkezett külföldről, míg a szállodákat igénybevevő hazai vendég alig ötöde az egy évvel korábbinak. A szállodai szobák kihasználtsága 28,9% volt, a férőhelyeké 21,4%, mindkettő magasabb a tavalyinál.

Komárom-Esztergom megye kereskedelmi szálláshelyei a január elsejétől június végéig tartó időszakban összesen 1,3 milliárd forint árbevételt realizáltak, ez folyóáron 2,1%-os csökkenést jelentett az egy évvel korábbihoz képest. Ugyanakkor 5,6%-kal emelkedett a beszedett idegenforgalmi adó, illetve üdülőkölési díj összege. Az összes bevétel 52%-a szállásdíjakból, 37%-a szálláshelyi vendéglátóegységek forgalmából, a fennmaradó részük pedig a szálláshelyek által nyújtott egyéb szolgáltatásokból származott. A szálláshelyek több mint négyötödében fogadtak el üdülési csekket, a belföldi vendégek 145 millió Ft értékben vásároltak szolgáltatásokat üdülési csekkel, ami az összes bevétel 11%-ával, a belföldi szállásdíjak 39,3%-ával volt egyenértékű.

Gazdasági szervezetek

2010. június végén mind országosan, mind a megyében közel azonos mértékben bővült a regisztrált gazdasági szervezetek száma az előző év azonos időpontjához képest. Így számuk Magyarországon meghaladta az 1,7 milliót, Komárom-Esztergom megyében pedig megközelítette a 42 ezret. A megyei gazdasági szervezetek többségét, 56,9%-át az egyéni, 37%-át a társas vállalkozások jelentették, a nonprofit szervezetek hányada 5%, a többit a költségvetési és társadalombiztosítási szervek adták.

Június végén összesen 39 ezer megyei székhelyű vállalkozás szerepelt a regiszterekben, 2,7%-kal több az egy évvel korábbinál, amely az egyéni vállalkozások 2,5%-os, valamint a társas vállalkozások 2,9%-os bővülésével következett be.

A vállalkozások háromötödét (23 619) egyéni vállalkozásként tartották nyilván. Az egyéni vállalkozók 50,4%-a rendelkezett vállalkozói igazolvánnyal, a fennmaradó részük kizárólag adószámmal rendelkező magánszemély volt. Míg az előbbiek száma 1%-kal csökkent, az utóbbiaké 4%-kal gyarapodott. Az egyéni vállalkozók 36%-a főfoglalkozásban, 44%-a mellékfoglalkozásban, ötödük pedig nyugdíjasként folytatta tevékenységét.

A több mint 15 ezer társas vállalkozás közül 8963 a korlátolt felelősségű, 4598 pedig a betéti társasági formát választotta. Míg az előbbiek száma (az alapításukhoz szükséges alaptőke csökkentésének köszönhetően) jelentősen nőtt, az utóbbiaké 5,8%-kal kevesebb az egy évvel korábbinál. Június végén a szövetkezetek aránya a gazdasági szervezeteken belül alig haladta meg a 0,2%-ot, közel ugyanilyen arányt képviseltek a részvénytársaságok is, mindössze 100-at regisztráltak.

3. tábla

A vállalkozások száma gazdálkodási forma szerint, 2010. június 30.

Megnevezés	Regisztrált vállalkozások		
	száma	az előző év azonos időpontja = 100,0	megoszlás,%
Társas vállalkozás	15 371	102,9	39,4
Ezen belül: korlátolt felelősségű társaság	8 963	108,3	23,0
betéti társaság	4 598	94,2	11,8
Egyéni vállalkozás	23 619	102,5	60,6
Ezen belül: főfoglalkozású	8 551	99,8	21,9
mellékfoglalkozású	10 479	105,0	26,9
nyugdíjas	4 589	102,1	11,8
Összesen	38 990	102,7	100,0

A vállalkozói aktivitás a szervezetek számának növekedése ellenére Komárom-Esztergomban továbbra is elmaradt a közép-dunántúli, valamint az országos átlagtól. 2010. I. félév végén itt 1000 lakosra 125 (49 társas és 76 egyéni) vállalkozás jutott.

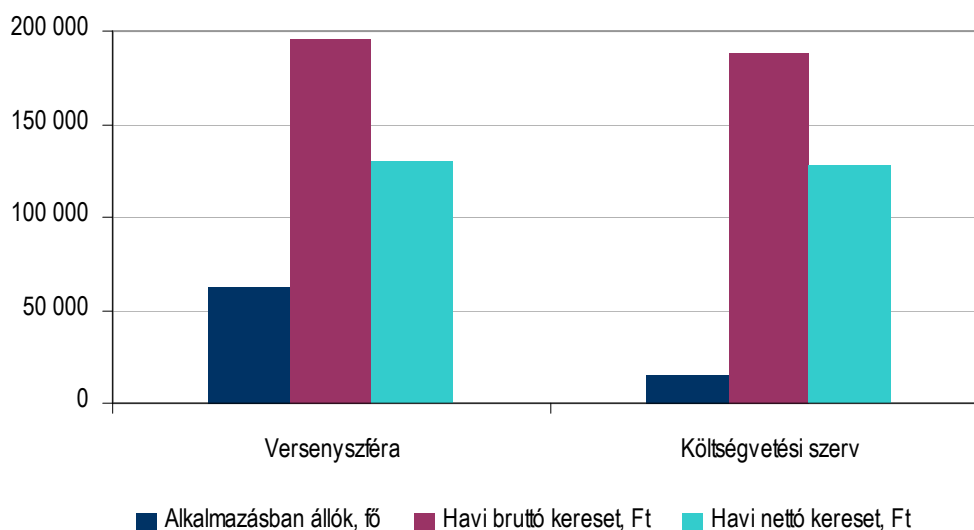
Foglalkoztatottság, keresetek

A KSH munkaerő-felmérése alapján 2010 II. negyedévében a foglalkoztatottság mérséklődése megtorpant, a munkanélküliek száma pedig emelkedett. A 15-74 éves népességben belül a foglalkoztatottak átlagos száma 130,5 ezer főt tett ki, ez 0,8%-kal több az egy évvel korábbinál. A foglalkoztatási arány egy év alatt 0,4 százalékponttal, 53,4%-ra emelkedett, így csupán a főváros, valamint Győr-Moson-Sopron megye rendelkezik ennél kedvezőbb rátával.

A megyei székhelyű megfigyelt szervezeteknél átlagosan 79 300-an álltak alkalmazásban, ebből 62,5 ezer fő a versenyszférában, 15,5 ezer pedig a költségvetési szerveknél. Számuk összességében 4%-kal kevesebb, mint egy évvel korábban. Ezen belül a versenyszférában mintegy 6%-kal kevesebben, a költségvetési szerveknél pedig – összefüggésben a közmunkaprogram kiszélesedésével – 4,1%-kal többen dolgoztak, mint 2009 hasonló időszakában. Ez utóbbi területen a fizikai foglalkozásúak körében 18,2%-os regisztrált létszámbővülés történt.

5. ábra

Alkalmazásban állók száma és keresete, 2010. I. félév



2010. I. félévében a teljes munkaidőben alkalmazásban állók havi átlagos bruttó keresete 193 800 Ft-ot tett ki, a szellemi foglalkozásúaké átlagosan 267 ezer, a fizikaiaké pedig 150 ezer forint körül alakult. A bruttó átlagkereset összességében 5,7%-kal haladta meg a 2009. I. félévét. A vállalkozásoknál dolgozók 195 500 Ft-ot, a költségvetési szervezeteknél alkalmazásban állók 188 400 Ft-ot értek el. Az előbbi körben 6,7%-kal, az utóbbi területen pedig 2%-kal nőttek az átlagkeresetek.

Az átlagos nettó kereset 12,4%-kal emelkedett, és meghaladta a 129 ezer Ft-ot, ennek ellenére a Komárom-Esztergom megyei alkalmazottak keresetszínvonala mintegy 3%-kal volt alacsonyabb az országosan jellemzőnél.

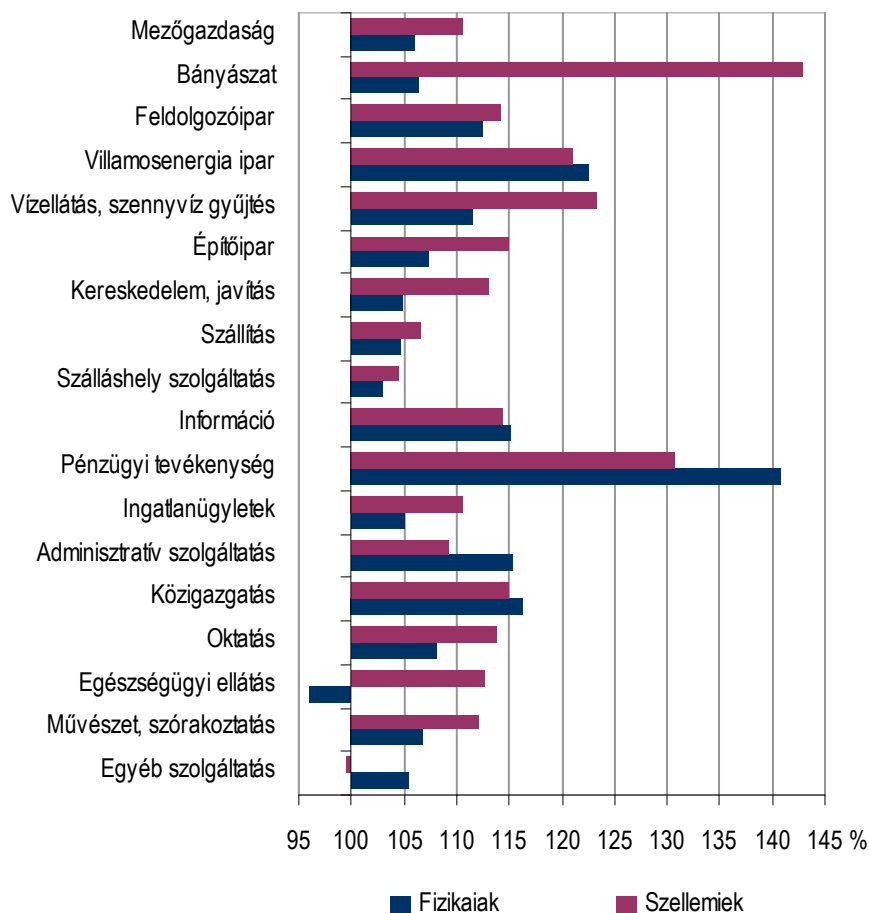
Az egyéb kereseti elemeket (mint például az étkezési, munkába járási, lakhatási költségtérítés) is figyelembe véve a megyei alkalmazottak átlagosan 206 ezer forintos munkajövedelem-

mel rendelkeztek, amely 5,2%-kal volt magasabb a 2009. I. félévinél. A kereseten felüli, úgynevezett egyéb munkajövedelmek az összes jövedelem 6,2%-át képezték.

6. ábra

Az alkalmazásban állók nettó keresetének változása, 2010. I. félév

(előző év azonos időszaka = 100,0)



A Foglalkoztatási és Szociális Hivatal adatai szerint Komárom-Esztergom megyében 2010 I. félévének végén 14 510 álláskeresőt tartottak nyilván, mintegy 840-nel kevesebbet, mint egy évvel korábban. A nyilvántartott álláskeresők gazdaságilag aktív népességhez viszonyított aránya Győr-Moson-Sopron megyét követően a második legalacsonyabb az országban. A Foglalkoztatási Hivatal Komárom-Esztergom megyei körzetei közül az álláskeresők aránya Oroszlány térségében nőtt, ugyanakkor a nyilvántartottaké Dorog körzetében a legmagasabb (11,9%).

A munkanélküliség főbb jellemzői munkaügyi körzetenként, 2010. június

Kirendeltség és működési köze	Nyilvántartott álláskeresők				Bejelentett betöltetlen álláshely
	száma	2009. június = 100,0	megoszlása, %	közül: pályakezdő	
Dorog	2 192	89,7	15,1	104	382
Esztergom	2 593	93,7	17,9	147	165
Kisbér	1 057	86,3	7,3	75	48
Komárom	1 848	88,4	12,7	123	416
Oroszlány	1 375	109,1	9,5	90	65
Tata	1 695	96,1	11,7	115	72
Tatabánya	3 750	98,7	25,8	219	155
Összesen	14 510	94,5	100,0	873	1 303

Az egy évvel korábbihoz képest közel negyedével több a betöltetlen álláshelyek száma. A betöltetlen álláshelyek kilenczede fizikai munkakörre vonatkozott. 2010. június végén álláskeresési járadékban, álláskeresési segélyben, vállalkozói járadékban 7259 nyilvántartott álláskereső részesült, rendelkezésre állási támogatást 2416 fő kapott.

Népmozgalom

2010. első félév előzetes adatai szerint valamelyest javult a népmozgalmi statisztika a megyében. Világra jött 1449 újszülött és 1981 lakos hunyt el. Az előző év azonos időszakához képest mind a születések száma, mind a halálozásoké csökkent, az előbbi 2,9-, az utóbbi pedig 7,7%-kal, így a természetes népességfogyás üteme lassult. A születések és a halálozások egyenlegeként kialakuló 532 fős természetes fogyás 18,7%-kal alacsonyabb a 2009. I. félévinél.

A korábbi tendenciától eltérően kedvezőtlenebbül alakult a megyei csecsemőhalandóság, mind az előző év azonos időszakához, mind az országos átlaghoz viszonyítva. Az év első felében 1000 élveszületésre 5,5 csecsemőhalálozás jutott szemben az egy évvel korábbi 4,7-tel. (Országosan a csecsemőhalálozási ráta 4,6‰.)

Főbb népmozgalmi események alakulása, 2010. I. félév

Megnevezés	Házasságkötés	Élveszületés	Halálozás	Ebből: egy éven aluli meghalt
Tatabánya	130	341	417	2
Többi város	230	606	809	4
Községek	129	502	755	2
Összesen	489	1 449	1 981	8
2009. I. félév = 100,0	88,3	97,1	92,3	114,3

A megyében az év első felében összesen 489 pár járult az anyakönyvvezetők elé, amely újabb mélypontot jelent, hiszen közel 12%-kal kevesebb, mint 2009 hasonló időszakában.

Közlekedési balesetek

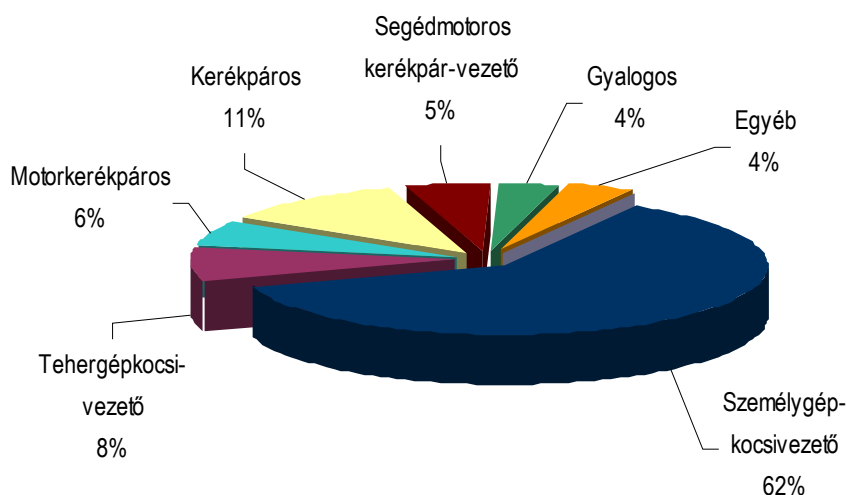
Komárom-Esztergom megye közútjain 2010 első hat hónapjában 245 személyi sérüléssel járó közlekedési baleset történt, 6,5%-kal kevesebb, mint egy évvel korábban. (Országosan 13,6%-kal csökkent a balesetek száma.) A balesetek nagyobb része (146 eset) könnyű, 88 súlyos sérüléssel végződött, 11 alkalommal pedig halálos áldozatot követelt. A könnyű sérüléssel járó balesetek száma 5,2%-kal, a súlyos sérülést okozóké 5,4%-kal esett vissza, míg a halálos kimenetelűeké kevesebb, mint háromnegyede a 2009 hasonló időszakáénak.

A közúti balesetben érintett személyek száma 311 fő volt, 8,8%-kal kevesebb a 2009. január-júniusnál. Közülük 200-an könnyű, 100-an súlyos sérülést szenvedtek, 11-en életüket veszítették. A könnyen megsérült személyek száma több mint tizedével csökkent, ugyanakkor a súlyosan sérülteké mindössze eggyel kevesebb a tavalyinál, és harmadával kevesebben veszítették életüket a közutakon.

2010 I. félévében az ittas járművezetéssel okozott balesetek száma 2009 azonos időszakához képest 18,5%-kal nőtt, és 32-t tett ki, így az összes személysérüléssel járó baleset 13%-át adta. Az alkoholos befolyásoltság miatt bekövetkezett balesetekben 19-en könnyű, 12-en súlyos sérüléseket szenvedtek, egy személy pedig elhunyt.

7. ábra

Közúti közlekedési balesetek okozók szerint, 2010. I. félév



A balesetek 85%-a (208 eset) a személyszállító járművezetők, ezen belül 151 eset a személygépkocsi-vezetők hibájára vezethető vissza. Arányuk mintegy 3 százalékponttal magasabb az egy évvel korábnál. A balesetek jelentős hányada a sebesség nem megfelelő megválasztásából, illetve az útviszonyokhoz történő helytelen alkalmazkodásból következett be. Az előbbiek meg nem adása az esetek 23%-ának volt előidézője, de a szabálytalan irányváltoztatás, haladás és kanyarodás is jelentős (22%) hányadot képviselt.

Táblázatok

Összehasonlító adatok (megye – régió – ország)

2010. I. félév

Megnevezés	Fejér	Komárom- Esztergom	Veszprém	Közép- Dunántúl	Ország
	megye				
Lakónépesség					
Népesség száma, ezer fő ^{a)}	427	312	359	1 099	10 014
Népesség indexe	99,8	99,4	99,6	99,6	99,8
Ipar					
Termelés volumenindexe ^{b)}	110,4	98,2	117,9	104,5	109,4
Egy lakosra jutó termelési érték ^{b)} , ezer Ft	1 979,0	3 698,5	702,5	2 051,1	964,1
Termelés volumenindexe ^{c)}	120,8	95,7	121,4	106,5	110,6
Értékesítés volumenindexe ^{c)}	114,5	94,6	121,2	103,9	106,4
Ezen belül: belföldi	102,9	79,2	95,3	92,2	94,4
export	118,5	97,1	132,8	106,7	116,7
Értékesítésből az export aránya, %	76,9	88,2	75,7	82,6	59,2
Építőipar					
Építőipari termelés volumenindexe ^{d)}	84,5	101,8	75,7	87,7	85,8
Egy lakosra jutó termelési érték, ^{d)} ezer Ft	33,2	44,5	24,0	33,4	51,2
Turizmus					
Vendégek száma, ezer	53,2	51,3	180,0	284,6	3 063,8
Vendégek számának indexe	111,6	86,1	99,3	98,6	101,0
Vendégéjszakák száma, ezer	112,5	117,6	445,4	675,5	7 572,6
Vendégéjszakák számának indexe	103,7	90,2	95,9	96,1	100,9
Regisztrált vállalkozások^{e)}					
Regisztrált vállalkozások száma	55 988	38 990	50 888	145 866	1 621 992
Regisztrált vállalkozások számának indexe	103,2	102,7	101,4	102,4	102,8
1000 lakosra jutó vállalkozás	131	125	142	133	162
Beruházás					
Teljesítményérték, millió Ft	48 651	71 143	18 020	137 814	1 228 482
Egy lakosra jutó teljesítményérték, ezer Ft	113,8	227,7	50,2	125,4	122,7
Gazdasági aktivitás^{f)}					
Aktivitási arány, %	54,6	58,0	56,2	56,1	55,3
Foglalkoztatási arány, %	49,2	53,4	48,8	50,2	49,2
Munkanélküliségi ráta, %	10,0	8,0	13,2	10,4	11,1
Alkalmazásban állók száma és keresete^{g)}					
Alkalmazásban állók					
száma, ezer fő	109,3	79,3	74,7	263,3	2 671,0
számának indexe	95,7	96,0	103,8	98,0	100,2
havi bruttó átlagkeresete, Ft	190 516	193 767	163 973	184 099	204 105
havi bruttó átlagkeresetének indexe	109,1	105,7	103,6	106,4	103,0
havi nettó átlagkeresete, Ft	127 314	129 288	113 092	123 946	133 412
havi nettó átlagkeresetének indexe	114,7	112,4	109,5	112,5	109,6
Lakásépítés					
Épített lakás	332	193	206	731	8 688
Épített lakások indexe	79,8	96,0	70,3	80,3	66,4
Tízezer lakosra jutó épített lakások száma	7,8	6,2	5,7	6,7	8,7

a) 2010. január 1-jén.– b) A 4 főnél többet foglalkoztató szervezetek telephely szerinti adatai.– c) A 49 főnél többet foglalkoztató szervezetek székhely szerinti adatai.– d) A 4 főnél többet foglalkoztató szervezetek székhely szerinti adatai.– e) Az országos adatok a külföldön működőkkel együtt.– f) A KSH munkaerő-felmérése alapján.– g) A 4 főnél többet foglalkoztató vállalkozások, létszámhatártól függetlenül a költségvetési szervek és a kijelölt nonprofit szervezetek székhely szerinti adatai. **Index:** előző év azonos időszaka (időpontja) = 100,0.

Gazdasági-társadalmi jelzőszámok I., 2010

Megnevezés	Komárom-Esztergom megyében				Országosan, I. félév
	I. n. év	I. félév	I–III. n. év	I–IV. n. év	
Ipari termelés értéke ^{a)} , millió Ft	546 272	1 155 528			9 654 913
előző év azonos időszaka = 100,0	92,0	98,2			109,4
Ipari termelés értéke ^{b)} , millió Ft	503 272	1 066 345			8 836 149
előző év azonos időszaka = 100,0	89,1	95,7			110,6
Ipari értékesítés ^{b)} , millió Ft	497 311	1 061 795			10 228 523
előző év azonos időszaka = 100,0	87,4	94,6			106,4
Ezen belül: belföldi értékesítés, millió Ft	58 966	125 241			4 176 017
előző év azonos időszaka = 100,0	74,8	79,2			94,4
export, millió Ft	438 345	936 554			6 052 505
előző év azonos időszaka = 100,0	89,5	97,1			116,7
Építőipari termelés értéke ^{c)} , millió Ft	5 427	13 907			512 831
előző év azonos időszaka = 100,0	123,5	101,8			85,8
Épített lakások száma	82	193			8 688
előző év azonos időszaka = 100,0	83,7	96,0			66,4
Megszűnt lakások száma	8	14			943
előző év azonos időszaka = 100,0	44,4	45,2			54,1
Kiadott lakásépítési engedélyek száma	60	152			9 812
előző év azonos időszaka = 100,0	24,8	31,8			59,4
Élveszületések száma	739	1 449			45 128
előző év azonos időszaka = 100,0	95,2	97,1			95,7
Halálozások száma	1 013	1 981			64 683
előző év azonos időszaka = 100,0	92,9	92,3			96,8
Természetes szaporodás, fogyás (–)	-274	-532			-19 555
előző év azonos időszaka = 100,0	87,3	81,3			99,6
A kereskedelmi szálláshelyek vendégéjszakáinak száma	36 874	117 576			7 572 555
előző év azonos időszaka = 100,0	105,6	90,2			100,9
Ebből: külföldiek	15 522	47 689			3 886 573
előző év azonos időszaka = 100,0	118,0	97,1			102,4
Beruházások teljesítményértéke, millió Ft	21 805	71 143			1 228 482
Alkalmazásban állók száma ^{d)}	78 153	79 314			2 671 024
előző év azonos időszaka = 100,0	92,5	96,0			100,2
Alkalmazásban állók havi bruttó átlagkeresete ^{d)} , Ft	195 670	193 767			204 105
előző év azonos időszaka = 100,0	107,9	105,7			103,0
Alkalmazásban állók havi nettó átlagkeresete ^{d)} , Ft	130 275	129 288			133 412
előző év azonos időszaka = 100,0	114,1	112,4			109,6
Alkalmazásban állók átlagos havi munkajövedelme ^{d)} , Ft	206 557	206 474			217 082
előző év azonos időszaka = 100,0	107,3	105,2			102,8

a) A 4 főnél többet foglalkoztató szervezetek telephely szerinti adatai, az indexek összehasonlító áron.– b) A 49 főnél többet foglalkoztató szervezetek székhely szerinti adatai, az indexek összehasonlító áron.– c) A 4 főnél többet foglalkoztató szervezetek székhely szerinti adatai, az indexek összehasonlító áron.– d) A 4 főnél többet foglalkoztató vállalkozások, létszámhatártól függetlenül a költségvetési szervek és a kijelölt nonprofit szervezetek székhely szerinti adatai.

Gazdasági-társadalmi jelzőszámok II., 2010

Megnevezés	Komárom-Esztergom megyében				Országosan, II. n. év
	I. n. év	II. n. év	III. n. év	IV. n. év	
Foglalkoztatottak száma ^{a)} , ezer fő	127,0	130,5			3 778,9
előző év azonos időszaka = 100,0	96,7	100,8			99,5
Munkanélküliek száma ^{a)} , ezer fő	13,9	11,4			473,3
előző év azonos időszaka = 100,0	149,5	110,7			117,8
Gazdaságilag inaktív népesség száma ^{a)} , ezer fő	103,8	102,7			3 436,0
előző év azonos időszaka = 100,0	100,0	98,2			98,4
Munkanélküliségi ráta ^{a)} , %	9,9	8,0			11,1
Nyilvántartott álláskeresők száma az idő- szak végén	17 636	14 510			546 006
előző év azonos időpontja = 100,0	124,1	94,5			99,4
Álláskeresési járadékban részesültek száma az időszak végén	6 930	5 073			131 009
előző év azonos időpontja = 100,0	94,0	65,0			79,1
Álláskeresési segélyben részesültek szá- ma az időszak végén	2 506	2 186			60 648
előző év azonos időpontja = 100,0	139,5	141,0			135,5
Rendelkezésre állási támogatásban ré- szesültek száma az időszak végén ^{b)}	2 378	2 416			161 676
előző év azonos időpontja = 100,0	146,3	186,7			112,2

a) A KSH munkaerő-felmérése alapján.– b) Rendszeres szociális segélyben részesültekkel együtt.

További információk, adatok (linkek):

[Részletes megyei adatok](#)

[stADAT-táblák](#)

[Módszertan](#)

Elérhetőségek:

Felelős szerkesztő: Szemes Mária igazgató

További információ: Berta Györgyné tájékoztatási osztályvezető

Telefon: (+36-88) 620-205, gyorgyne.bera@ksh.hu

ugyfelszolgalat.tatabanya@ksh.hu, telefon: (+36-34) 309-548