



Statisztikai tájékoztató – Jász-Nagykun-Szolnok megye, 2010/2

Tartalom

Bevezető.....	2
Gazdasági szervezetek.....	2
Beruházás.....	3
Mezőgazdaság	4
Ipar	4
Építőipar	5
Kereskedelmi szálláshelyek.....	5
Lakásépítés	6
Foglalkoztatottság, munkanélküliség	7
Keresetek.....	8
Népmozgalom.....	9
Közlekedési balesetek	10
Táblázatok	12

További információk, adatok (linkek)

Elérhetőségek

Bevezető

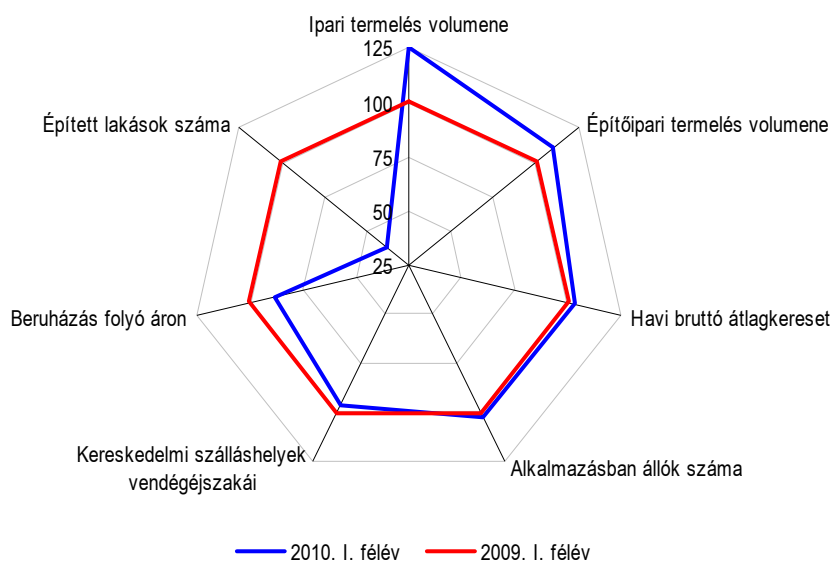
A 2010. I. félévi előzetes statisztikai információk a megye gazdaságában és a társadalom különböző területein eltérő irányú és mértékű változásokat mutatnak.

A megye gazdaságában jelentős szerepet betöltő ipari termelés – hasonlóan az első negyedévihez – tovább bővült. A megyei székhelyű építőipari vállalkozások is növelték produktumukat az előző év alacsony bázisához képest. A mezőgazdaságot ugyanakkor kedvezőtlenül érintette a belvíz, a kalászos gabonák terméseredményei elmaradtak az előző évitől. A megye kereskedelmi szálláshelyeit az egy évvel korábinál kevesebben és rövidebb időre keresték fel június végéig. A versenyszféra beruházásai folyó áron is csökkentek az előző év azonos időszakához képest, amelyet a költségvetési szervek növekvő investíciói sem tudtak kompenzálni.

A megye népességének természetes fogyása nagyobb volt az egy évvel korábinál. Az alkalmazásban állók száma kismértékben bővült, és ezzel egyidejűleg a KSH lakossági munkaerő-felmérésén alapuló munkanélküliségi ráta is csökkent az egy évvel korábbihoz képest. A megyei bruttó és nettó átlagkeresetek az országoshoz hasonló ütemben nőttek, és a megyék rangsorában változatlanul a legalacsonyabbak közé tartoznak. A lakásépítések száma mélyponton van.

1. ábra

Fontosabb gazdasági jelzőszámok, 2010. I. félév
(2009. I. félév = 100)



Gazdasági szervezetek

2010. június 30-án Jász-Nagykun-Szolnok megyében csaknem 53 ezer gazdasági szervezetet tartottak nyilván, az országban bejegyzettek 3%-át. Az előző év azonos időpontjához viszonyítva számuk 1100-zal bővült.

A gazdasági szervezetek döntő többsége, 94%-a vállalkozás. A nonprofit szervezetek 5%-ot, a költségvetési szervezetek 1%-ot képviseltek.

Az egyéni vállalkozások főbb gazdasági ágak szerint, 2010. június 30.

Gazdasági ág	Egyéni vállalkozások		
	száma	megoszlása, %	2009. jún. 30. = 100,0
Mezőgazdaság, erdőgazdálkodás, halászat	18 743	49,0	102,9
Ipar	840	2,2	97,2
Építőipar	1 386	3,6	97,5
Kereskedelem, gépjárműjavítás	2 802	7,3	99,2
Szálláshely-szolgáltatás, vendéglátás	1 350	3,5	98,3
Ingyanügyletek	4 381	11,5	105,3
Szakmai, tudományos, műszaki tevékenység	2 113	5,5	98,6
Egyéb	6 603	17,3	102,8
Összesen	38 218	100,0	102,1

A nyereségérdekeltségű szervezetek közül mind a társas, mind az egyéni vállalkozások száma bővült. 2010. június 30-án 11 700 társas vállalkozást tartottak nyilván, 2%-kal többet, mint egy évvel korábban. Ezen belül a két leggyakoribb formát tekintve a korlátolt felelősségű társaságok száma 9%-kal emelkedett, a betéti társaságoké 7%-kal csökkent, így a kft-k társas vállalkozásokon belüli részaránya tovább nőtt (54%-ra), miközben a betéti társaságoké 37%-ra csökkent.

A megyei társas vállalkozások ágazati struktúrájában legnagyobb súlyt (22%-ot) a kereskedelem, gépjárműjavítás képviselt. Az építőipar részesedése 13%, az iparé 12% volt. A szakmai, tudományos műszaki tevékenység területén 11%-uk, az ingatlanügyletek gazdasági ágban 9%-uk szerepelt. A mezőgazdaság, erdőgazdálkodás, halászatban regisztráltak részaránya ugyanakkor mindössze 5%-ot tett ki.

Az egyéni vállalkozások száma 2%-kal emelkedett, és 2010. félév végén 38 200-at tett ki, ugyanakkor a vállalkozói igazolvánnyal rendelkezők száma 13 300-ra mérséklődött. Az egyéni vállalkozások csaknem felét (49%-át) a mezőgazdaság, erdőgazdálkodás, halászat gazdasági ágban tartották nyilván, és jelentősebb arányt képviselt még az ingatlanügyletek (12%), valamint a kereskedelem, gépjárműjavítás, gazdasági ág (7%) is. Az egyéni vállalkozások száma az ingatlanügyletek gazdasági ágban 5,3%-kal, a mezőgazdaság, erdőgazdálkodás, halászat gazdasági ágban 2,9%-kal nőtt, míg a többi jelentősebb arányt képviselő ágban 1–3%-kal csökkent.

A vállalkozói aktivitást jelző mutató, azaz az ezer lakosra jutó nyereségérdekeltségű szervezetek száma 128 volt a megyében, ami az országos jelzőszám (162) alig nyolctizedének felel meg.

Beruházás

A megfigyelt megyei székhelyű gazdasági szervezetek 2010 I. félévében 21 milliárd forintot költöttek beruházásra, folyó áron 12%-kal kevesebbet, mint egy évvel korábban. A megyei fejlesztések döntő többsége a versenyszféra ágazataiba irányult. Az ide tartozó ágazatok szervezetei folyó áron összességében kevesebbet fordítottak tárgyi eszközeik fejlesztésére, mint egy évvel korábban. Ezen belül az ipari vállalkozások beruházásainak teljesítményértéke 22%-kal esett vissza, így a megyei investíciók 42%-át adták. Nominálisan növekedett a szállítás, raktározás, valamint az adminisztratív és szolgáltatást támogató tevékenységet végző ágazatok beruházása. A közigazgatás, védelem, továbbá a – túlnyomórészt ugyancsak a közszférába tartozó – humán-egészségügyi és szociális ellátás, valamint az oktatás

ágazataiban összesen 3,5 milliárd forint szolgálta a fejlesztéseket, ami folyó áron számítva 1,7-szerese az egy évvel korábbinak.

A befektetések anyagi-műszaki összetételét tekintve a felhasznált összegek felét gépekre, berendezésekre, járművekre, 46%-át épületek és egyéb építmények építésére fordították, a fennmaradó 4%-ot pedig egyéb célú (ültetvény, erdő, tenyész- és igásállat, föld, telek) investíciók adták.

Mezőgazdaság

A Jász-Nagykun-Szolnok Megyei Mezőgazdasági Szakigazgatási Hivatal információi szerint a megyében – a kedvezőtlen időjárás miatt – az aratás gyakorlatilag csak augusztus végére fejeződött be, így az utómunkálatoknak (szalma betakarítás, tarlóhántás) is csak egy részét tudták elvégezni a gazdálkodók. A szokásosnál csapadékosabb időjárás következtében kialakult rendkívüli gyomfertőzöttség, illetve a még mindig sok helyütt felázott talaj hátráltatta az őszi mélyszántás és talaj-előkészítési munkálatok elvégzését is. A főbb kalászos gabonafélék 2010. évi terméseredményei rendre elmaradtak az előző évitől. Búzából 327 ezer tonna termett, amely 3 tonnás termésátlagnak felel meg hektáronként. Árpából 68 ezer tonnát, míg repceből 22 ezer tonnát takarítottak be. Az előbbi termésátlaga 2,9 tonna, az utóbbié 1,6 tonna körül alakult. A kukorica és a napraforgó fejlettségi állapota a vetési időtől függően változó. A táblák jelentős részén erős gyomosodás a jellemző.

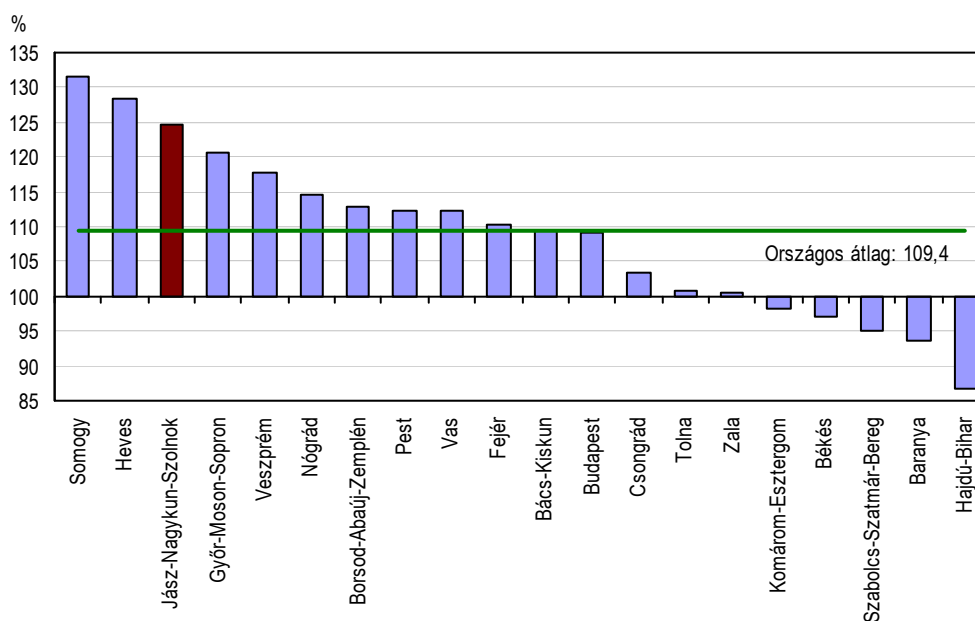
A mezőgazdasági termékek termelőiár-színvonala országosan az I. félévben 0,2%-kal emelkedett az előző év azonos időszakához képest. Ezen belül a növényi termékek árai átlagosan 2,0%-al növekedtek, az élő állatok, és állati termékeké pedig 2,6%-kal mérséklődtek.

Ipar

Az ipari termelés volumene – az előző év azonos időszakához képest – a legalább öt főt foglalkoztató vállalkozások megyei telephelyein 2010 I. félévében – a 2009. I. félévi 13%-os csökkenés után – 25%-kal növekedett.

2. ábra

Az ipari termelés volumenindexe 2010. I. félév*
(2009. I. félév = 100)



*A legalább 5 főt foglalkoztató vállalkozások adatai.

A növekedés üteme az év első hónapjában volt a legmagasabb (30,4%), majd ezt követően ápriliséig kissé mérséklődött, és júniusban már 27%-ot tett ki. (Országosan az ipari termelés volumene 10%-kal bővült.) A félév folyamán a megyei szervezetek összesen 549 milliárd forint ipari termelési értéket állítottak elő, így az egy lakosra jutó termelési érték 46%-kal haladta meg az országos átlagot.

A megyei székhelyű közepes és nagyméretű – legalább 50 főt foglalkoztató – vállalkozások termelési értéke szintén bővült (8%-kal), és 206 milliárd forintot tett ki. A kereslet mindkét értékesítési irányban emelkedett, az értékesítés több mint hattizedét kitevő export 3%-kal, a belföldi eladások értéke pedig 18%-kal nőtt.

A megyei székhelyű ipar növekedésében három ágazat, konkrétan a héttizedével bővülő élelmiszeripar, a 25%-os növekedést elérő gumi-, műanyag és nemfém ásványi termék gyártása és a bázis időszaknál 17%-kal nagyobb termelési értéket előállító textil, ruházat, bőr és bőrtermék gyártása játszott a főszerepet. (Az élelmiszeripar kiugró növekedésének hátterében egy jelentős termelési volument képviselő vállalkozás székhelyváltatása áll.) Ugyanakkor az ipari termelési érték legnagyobb részét (54%-át) kitevő gépipar teljesítménye 4%-kal mérséklődött.

2010 I. félévében a megyei székhelyű, közepes és nagyméretű ipari vállalkozásoknál összesen 20 ezer fő állt alkalmazásban, 1%-kal több, mint egy évvel korábban.

Az ipari termelői árak január–júniusban országosan 0,9%-kal voltak magasabbak, mint egy évvel korábban. Ezen belül a belföldi értékesítési árak az év első felében a tavalyi ilyenkorinál valamelyest nagyobb ütemben, 4,4%-kal nőttek, az exportértékesítési árak azonban az első hat hónap átlagában 2,4%-kal csökkentek.

Építőipar

Az évek óta csökkenő építőipari termelés volumene – a legalább öt főt foglalkoztató szervezetek székhely szerinti adatai alapján – az év első felében 10%-kal növekedett a 2009 I. félévihez viszonyítva. (Országosan ugyanakkor a legalább öt főt foglalkoztató vállalkozások termelése a tavalyi stagnálás után 14%-kal esett vissza.)

Az építményfőcsoportok közül az épületépítés volumene 15%-kal csökkent, ugyanakkor az egyéb építményeké egyharmadával bővült. Így a 11 milliárd forint termelési érték hattizedét az egyéb építmények építése tette ki.

Az építőipar termelői árai 2010 I. félévében országosan átlagosan 0,7%-kal voltak magasabbak az egy évvel korábbinál.

Kereskedelmi szálláshelyek

A kereskedelmi szálláshelyek vendégforgalma a megyében – ellentétben az országos mérsékelt bővüléssel – csökkent. A vendégszám (55 700 fő) a 2009. I. félévitől összességében 8%-kal maradt el. Ezen belül a külföldi vendégforgalom 10%-kal esett vissza, a belföldi pedig ennél valamivel kisebb ütemben, 7%-kal. (Országosan a belföldi vendégek száma 3%-kal csökkent, a külföldieké viszont 6%-kal nőtt.) Az összes vendégforgalom döntő hányadát, 83%-át a belföldiek tették ki.

2010 I. félévében 9700 külföldi látogató érkezett a megyébe. Közülük ebben az időszakban is a németek voltak a legtöbben (2480 fő), emellett nagyobb számban Romániából és Lengyelországból (csaknem 1000–1000 fő) és Ausztriából (700 fő) jöttek turisták. Az idelátogatók 87%-a érkezett az Európai Unió országaiból.

A kereskedelmi szálláshelyek vendégforgalma, 2010. I. félév

Megnevezés	Vendégek		Vendégéjszakák	
	száma	2009. I. félév = 100,0	száma	2009. I. félév = 100,0
Szálloda	31 039	94,3	71 398	103,5
Egyéb szálláshely	24 638	90,0	84 847	92,1
Ezen belül:				
panzió	9 251	102,2	22 740	109,0
üdülőház	6 360	72,5	17 963	76,7
kemping	5 523	77,2	35 336	82,8
Összesen	55 677	92,3	156 245	97,0

A kereskedelmi szálláshelyek bevallása alapján júniusban 78 egység fogadott el fizetőeszközként üdülési csekket. A félév folyamán beváltott üdülési csekkek összértéke 181 millió forint volt, ami egyúttal azt is jelenti, hogy a belföldi bruttó szállásdíjak 44%-át fizették meg ily módon.

A kereskedelmi szálláshelyek összesen 620 millió forint bevételt könyveltek el az első hat hónapban, ami folyó áron 4%-kal kevesebb, mint az előző év azonos időszakában.

Lakásépítés

A megyében 2010 I. félévében 151 új lakásra adtak ki használatbavételi engedélyt, ami az egy évvel korábbinak mindössze 38%-a. A lakásépítés visszaesése a megyeszékhelyen volt a legnagyobb mértékű, ahol az átadott lakások száma ötöde volt a 2009. I. félévinek.

A lakások 86%-át természetes személyek építették, saját használatra. Ebben az építetőkörben mintegy harmadával csökkent a lakásépítés. A vállalkozások beruházásában épült lakások száma a megelőző év azonos időszakának tizedére esett vissza. Mindössze 20 ilyen – értékesítésre szánt – lakás készült el a megyében, valamennyi a megyeszékhelyen kívüli városokban. A megyeszékhelyen és a községekben csak természetes személyek által, saját használatra készült lakásokat adtak át az időszakban.

Az építetőkörben történt változás tükröződik a lakások szobaszám és alapterület szerinti összetételének módosulásában is. Az átadott lakások nyolctizedében 3 vagy annál több szoba található, és átlagos alapterületük (99 m²) is nagyobb az elmúlt év azonos időszakánál.

Az építések mellett csökkent a lakásépítési hajlandóság is. Az év első felében kiadott 98 lakásépítési engedély mindössze 30%-a volt az egy évvel korábbinak. (Országosan 34%-kal csökkent az épített lakások száma, a kiadott lakásépítési engedélyeké pedig 41%-kal esett vissza.)

Lakásépítés és -megszűnés, 2010. I. félév

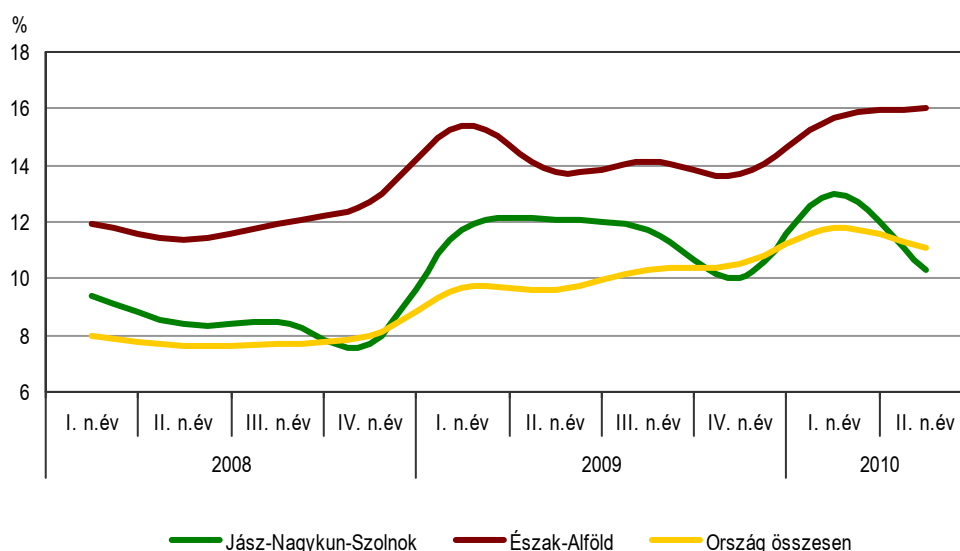
Megnevezés	Épített		Megszűnt		Kiadott lakásépítési engedélyek	
	lakások					
	száma	2009. I. félév = 100,0	száma	2009. I. félév = 100,0	száma	2009. I. félév = 100,0
Szolnok	34	20,0	15	75,0	36	43,4
Többi város	88	52,7	31	79,5	42	24,1
Községek	29	45,3	25	89,3	20	28,6
Összesen	151	38,0	71	81,6	98	30,0

Foglalkoztatottság, munkanélküliség

A KSH **lakossági munkaerő-felmérése** szerint 2010 II. negyedévében a megye 296,6 ezer főt számláló aktív korú, azaz 15–74 éves népességéből 136,4 ezer fő volt foglalkoztatott, 15,7 ezer pedig munkanélküli. Az inaktívak közé 144,5 ezer fő tartozott. Az egy évvel korábbihoz képest mind a munkanélküliek száma, mind a foglalkoztatottaké csökkent (3300, illetve 1100 fővel), ugyanakkor az inaktívoké 1000 fővel gyarapodott. A megyei foglalkoztatási arány 46,0%-ra nőtt, a munkanélküliségi ráta pedig 1,8 százalékponttal mérséklődött, és 10,3%-ot tett ki. A megyei foglalkoztatási arány változatlanul a legalacsonyabbak közé tartozik az országban, a munkanélküliségi ráta azonban kedvezőbb az országos átlagnál. (Országosan a foglalkoztatási arány 49,2%-ot, a munkanélküliségi ráta pedig 11,1%-ot tett ki az időszakban.)

3. ábra

Munkanélküliségi ráta
(a 15–74 éves népesség körében)



Az **intézményi munkaügyi** adatok szerint 2010 I. félévében – a legalább 5 főt foglalkoztató megyei székhelyű vállalkozásoknál, és létszámhatártól függetlenül a költségvetési szerveknél és a kijelölt nonprofit szervezeteknél együttesen – 80 700 fő állt alkalmazásban, 2,7%-kal több, mint egy évvel korábban. A bővülés a költségvetési szférában dolgozók számának 8,2%-os növekedéséből adódott, ugyanis a versenyszféra ágazataiban kismértékű – 0,9%-os – csökkenés történt az egy évvel korábbihoz képest.

4. tábla

Alkalmazásban állók, 2010. I. félév

Állománycsoport	Összesen	Ebből	
		versenyszféra	költségvetés
Fő			
Fizikai foglalkozásúak	50 604	38 919	9 532
Szellemi foglalkozásúak	30 142	12 250	16 601
Összesen	80 746	51 170	26 133
2009. I. félév = 100,0			
Fizikai foglalkozásúak	104,0	99,1	125,2
Szellemi foglalkozásúak	100,7	99,4	100,3
Összesen	102,7	99,1	108,2

A költségvetési szerveknél a létszámbővülés a közfoglalkoztatás hatásának tudható be, ami a fizikai foglalkozásúak számának 25%-os növekedésében tükröződik.

A versenyszféra termelő ágazatai közül – a foglalkoztatás szempontjából legjelentősebb gazdasági ágban – a feldolgozóiparban kissé meghaladta az egy évvel korábbit az alkalmazásban állók száma. Az építőiparban az elmúlt év azonos időszakához viszonyítva mintegy 6%-os létszámbővülés történt, a mezőgazdaságban ezzel szemben 3%-kal kevesebben dolgoztak. A versenyszféra szolgáltató ágazatai közül a kereskedelem, gépjármű-javítás területén 7%-os, a szállítás, raktározás; és a szálláshely-szolgáltatás, vendéglátásban 2–4%-os létszámcsökkenés történt az egy évvel korábbihoz képest. Az adminisztratív és szolgáltatást támogató tevékenységek létszáma ugyanakkor 12%-kal nőtt, és többen dolgoztak az ingatlanügyletek; a szakmai, tudományos, műszaki tevékenység; és a pénzügyi, biztosítási tevékenységek területén is.

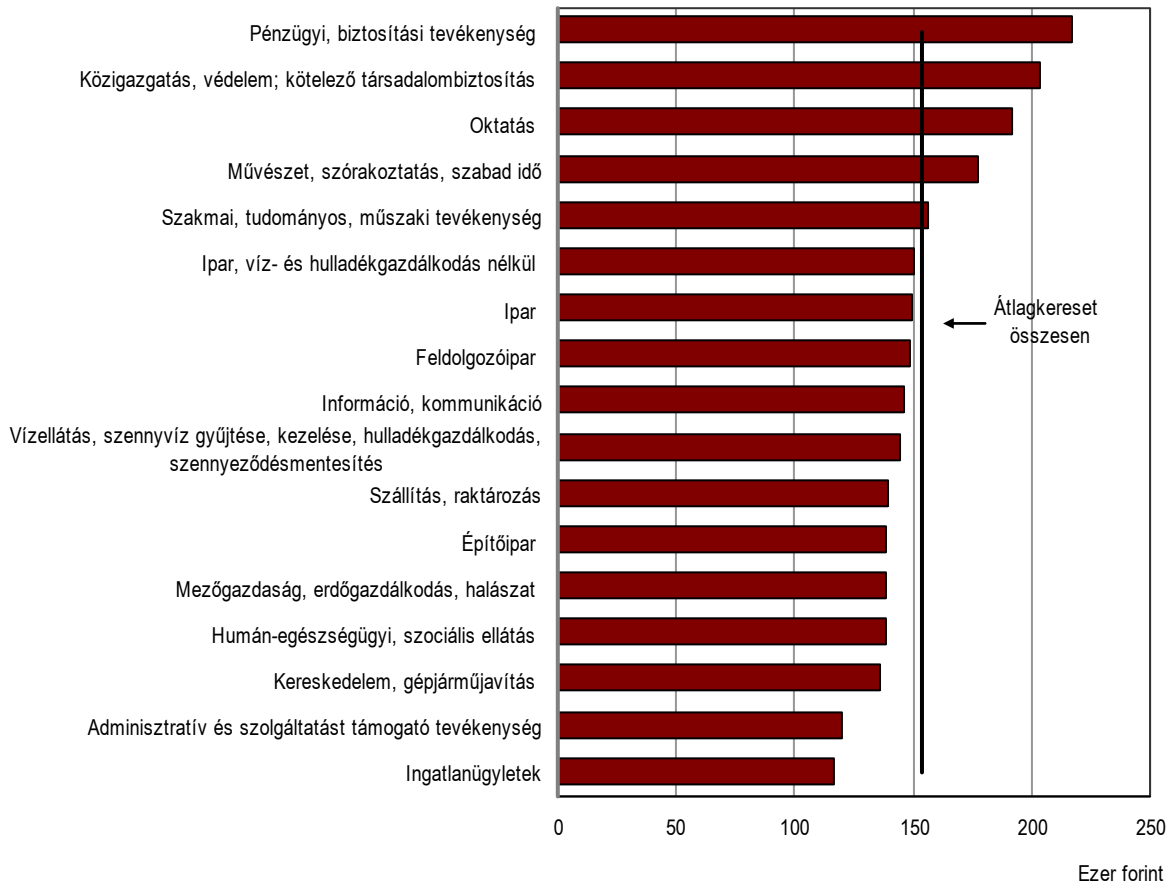
A munkaerőpiac helyzetéről más megközelítésben a **nyilvántartott álláskeresők** adatai nyújtanak információt. A Foglalkoztatási és Szociális Hivatal regisztere szerint 2010. június végén Jász-Nagykun-Szolnok megyében 26 100 fő keresett állást, 3,4%-kal több, mint egy évvel korábban. A nők számának növekedése (5,6%) meghaladta a férfi álláskeresőkéét, így arányuk a nyilvántartott álláskeresők között kissé növekedett, és 48%-ot tett ki. Az álláskeresők 44%-a legfeljebb általános iskolai végzettséggel rendelkezett. A pályakezdők álláshoz jutása nehezedett, így június végén 12%-kal voltak többen a regisztráltak között, mint egy évvel korábban. A pályakezdők 41%-ának legfeljebb általános iskolai végzettsége volt, 15%-uk végzett gimnáziumot, 37–38%-uknak valamilyen középfokú szakmai képesítése volt, 6%-uk pedig diplomával rendelkezett. A nyilvántartott álláskeresők közül 5500 fő álláskeresési járadékban, 2600 fő pedig álláskeresési segélyben részesült. A járadékosok száma 20%-kal csökkent, ugyanakkor a segélyben részesülőké 29%-kal nőtt az egy évvel korábbihoz képest. Rendelkezésre állási támogatásban és rendszeres szociális segélyben 9100-an voltak érintettek, 19%-kal többen, mint az elmúlt év júniusában. Az átlagos havi bruttó ellátás összege a megyében 48 200 forintot tett ki. A júniusi zárónapon 1325 fizikai és 113 szellemi foglalkozású munkakörre vonatkozó bejelentett álláshely várt kiközvetítésre a megyében, több mint másfélszerese az egy évvel korábbinak. Egy betöltetlen álláshelyre így 18 álláskereső jutott. Aktív foglalkoztatáspolitikai eszközökkel 2900 főt támogattak a megyében, közülük 1400-an képzéseken vettek részt, 1300 fő álláshoz jutását pedig bér- és járulékjellegű juttatásokkal segítették.

Keresetek

2010 I. félévében a teljes munkaidőben alkalmazásban állók havi **bruttó átlagkeresete** a megyében 153 800 forintot tett ki, amely az elmúlt év azonos időszakánál 3,3%-kal volt több. Ezen belül a fizikai foglalkozásúak 115 800 forintot, a szellemiek 213 300 forintot kerestek. A fizikai foglalkozásúak keresete az átlagosnál kissé nagyobb ütemben, 4,6%-kal növekedett. Az átlagkeresetek gazdasági ágankénti különbségei is szembetűnőek; a jelentősebb létszámot foglalkoztató ágazatok közül a fizikai foglalkozásúak a legtöbbet (125 ezer forintot) a szállítás, raktározás területén kerestek, a legkevesebbet pedig a humán-egészségügyi, szociális ellátásban és a szálláshely-szolgáltatás, vendéglátásban (93, illetve 97 ezer forintot). A szellemi foglalkozásúak a feldolgozóiparban kerestek legtöbbet (297 ezer forintot), legkevesebbet pedig az egyéb szolgáltatások, az információ, kommunikáció, és az ingatlanügyletek területein (139–158 ezer forintot).

A kereseti elemeken felüli egyéb pénzbeli és természetbeni juttatásokkal növelt átlagos havi **munkajövedelem** az I. félévben 163 100 forint volt, ami 2,7%-kal haladta meg az egy évvel korábbit. Az egyéb juttatások aránya az összes munkajövedelemen belül átlagosan 5,7%-ot tett ki.

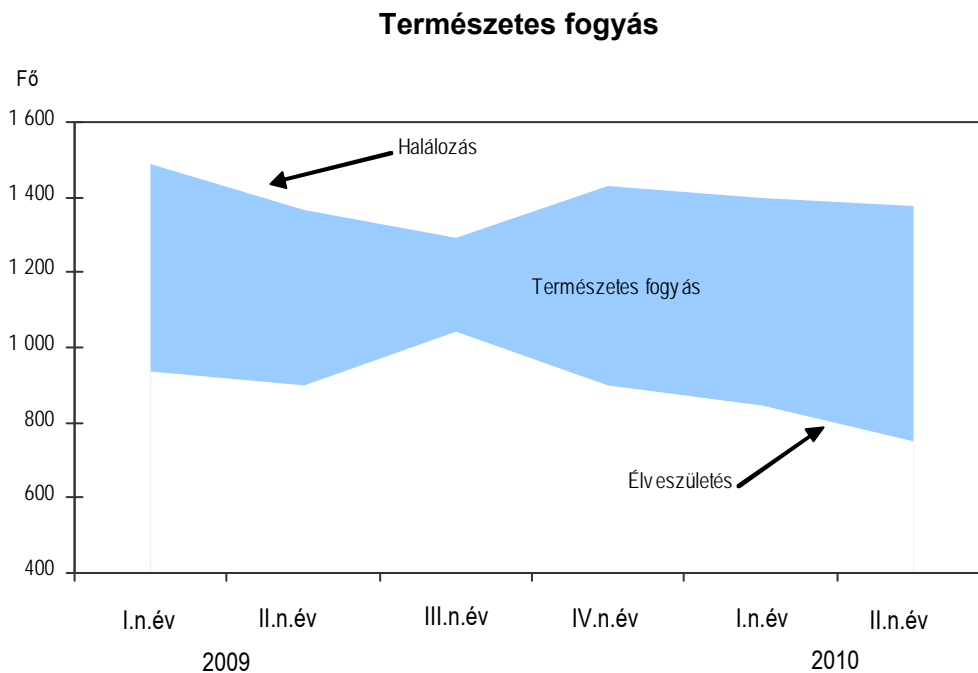
Havi bruttó átlagkeresetek a megyében gazdasági áganként, 2010. I. félév



A **nettó átlagkereset** havi összege 107 300 forintnak felelt meg, ami 8,5%-kal haladta meg 2009 azonos időszakáét. A fizikai foglalkozásúak 85 900 forintot, a szellemi foglalkozásúak 140 900 forintot kerestek. A versenyszférában 8,7%-os, a költségvetési szerveknél 8,5%-os volt a nettó keresetek növekedése. Az időszakra jellemző 5,7%-os fogyasztóiár-növekedést figyelembe véve a reálkeresetek a megyében átlagosan 2,7%-kal nőttek.

Népmozgalom

Jász-Nagykun-Szolnok megyében 2010 I. félévében 1598 gyermek született, 234-gyel kevesebb, mint 2009 azonos időszakában. Ezzel egyidejűleg 80-nal kevesebb, 2774 haláleset történt. A természetes népmozgalmi folyamatok eredőjeként a természetes fogyás 1176 főt tett ki, 154-gyel többet, mint 2009 I. félévében.



Országosan az első félévben kevesebb gyermek született, mint a múlt év azonos időszakában és a halálozások száma is mérséklődött, így a természetes fogyás (19 555 fő) csaknem ugyanannyi volt, mint egy évvel korábban. A nemzetközi vándorlás becsült értékeinek pozitív egyenlege folytán az ország lakossága a természetes fogyásnál kisebb mértékben csökkent, és az időszak végén 10 millió 4 ezer fő volt.

A megyében az I. félévben 461 pár kötött házasságot, 76-tal kevesebb, mint a múlt év azonos időszakában. A házasságkötések száma országosan is csökkenő irányzatot mutat.

Közlekedési balesetek

A baleseti statisztika adatai a közlekedésbiztonság javulását mutatják a megye közútjain. 2010 I. félévében 281 személysérüléssel közlekedési baleset történt a megyében, amelynek során 254-en könnyű, 99-en súlyos sérülést szenvedtek, 16 személy pedig életét veszítette. A balesetek száma 22%-kal, a balesetet szenvedett személyeké 17%-kal volt kevesebb az egy évvel korábbinál. A megyében történt balesetek kimenetele is kedvezőbbé vált, legnagyobb ütemben a halálos áldozatok száma (33%-kal) és a súlyos sérülteké (26%-kal) csökkent. Az ittasság 36 közúti balesetben játszott szerepet, amelyek közül 2 végződött halállal.

A balesetek 93%-a a járművezetők hibájára vezethető vissza, és többségüket személygépkocsival okozták. Az előidéző okok közül a korábbiakhoz hasonlóan a sebesség nem megfelelő alkalmazása (85 eset), a szabálytalan irányváltogatás, haladás, kanyarodás (73 eset) és az elsőbbség meg nem adása (65 eset) volt a leggyakoribb.

A közúti közlekedési balesetek főbb adatai, 2010. I. félév

Megnevezés	Jász-Nagykun-Szolnok megye		Ország összesen	
	száma	2009. I. félév = 100,0	száma	2009. I. félév = 100,0
Balesetek összesen	281	77,6	7 072	86,4
Ebből: halálos	15	71,4	280	75,7
súlyos sérüléssel	88	71,0	2 109	83,8
könnyű sérüléssel	178	82,0	4 683	88,3
ittasan okozott	36	59,0	815	76,8
Balesetet szenvedett személyek összesen	369	83,3	9 377	85,7
Ebből: meghaltak	16	66,7	319	79,2
súlyosan megsérültek	99	73,9	2 426	82,9
könnyen megsérültek	254	89,1	6 632	87,1

Országosan is folytatódott a balesetek és a sérültek számának mérséklődése, és a balesetek kimenetele is kedvezőbb volt az egy évvel korábbinál. Az ittasan okozott balesetek száma ugyancsak csökkent.

Táblázatok

Összehasonlító adatok
(megye – régió – ország)

2010. I. félév

Megnevezés	Hajdú- Bihar	Jász- Nagykun- Szolnok	Szabolcs- Szatmár- Bereg	Észak- Alföld	Ország
	megye				
Lakónépesség					
Népesség száma, ezer fő ^{a)}	541	391	560	1 493	10 014
Népesség indexe	99,8	99,0	99,1	99,3	99,8
Ipar					
Termelés volumenindexe ^{b)}	86,7	124,6	95,0	106,4	109,4
Egy lakosra jutó termelési érték ^{b)} , ezer Ft	486,3	1405,6	306,6	659,6	964,1
Termelés volumenindexe ^{c)}	94,3	108,4	105,4	101,8	110,6
Értékesítés volumenindexe ^{c)}	95,5	108,0	102,8	100,0	106,4
Ezen belül: belföldi	93,8	117,6	106,4	98,8	94,4
export	99,8	103,3	100,9	101,4	116,7
Értékesítésből az export aránya, %	29,5	63,7	64,5	45,3	59,2
Építőipar					
Építőipari termelés volumenindexe ^{d)}	84,5	110,1	79,6	88,0	85,8
Egy lakosra jutó termelési érték ^{d)} , ezer Ft	30,2	28,3	25,9	28,1	51,2
Turizmus					
Vendégek száma, ezer	145,4	55,7	43,5	244,7	3 063,8
Vendégek számának indexe	92,4	92,3	93,3	92,6	101,0
Vendégéjszakák száma, ezer	471,2	156,3	80,9	708,3	7 572,6
Vendégéjszakák számának indexe	100,0	97,0	89,6	98,1	100,9
Regisztrált vállalkozások^{e)}					
Regisztrált vállalkozások száma	88 909	49 963	107 699	246 571	1 621 992
Regisztrált vállalkozások számának indexe	103,9	102,2	101,6	102,6	102,8
1000 lakosra jutó vállalkozás	165	128	192	165	162
Beruházás					
Teljesítményérték, millió Ft	38 074	21 395	24 488	83 957	1 228 482
Egy lakosra jutó teljesítményérték, ezer Ft	70,4	54,7	43,7	56,2	122,7
Gazdasági aktivitás^{f)}					
Aktivitási arány, %	51,3	51,3	51,6	51,4	55,3
Foglalkoztatási arány, %	44,5	46,0	42,2	44,0	49,2
Munkanélküliségi ráta, %	13,3	10,3	18,1	14,3	11,1
Alkalmazásban állók száma és keresete^{g)}					
Alkalmazásban állók					
száma, ezer fő	113,3	80,7	106,8	300,8	2 671,0
számának indexe	101,8	102,7	108,0	104,1	100,2
havi bruttó átlagkeresete, Ft	169 261	153 838	149 533	158 156	204 105
havi bruttó átlagkeresetének indexe	103,4	103,3	99,6	102,0	103,0
havi nettó átlagkeresete, Ft	115 716	107 345	104 943	109 666	133 412
havi nettó átlagkeresetének indexe	109,7	108,5	106,1	108,1	109,6
Lakásépítés					
Épített lakás	250	151	231	632	8 688
Épített lakások indexe	59,5	38,0	47,8	48,6	66,4
Tízezer lakosra jutó épített lakások száma	4,6	3,9	4,1	4,2	8,7

a) 2010. január 1-jén.– b) A 4 főnél többet foglalkoztató szervezetek telephely szerinti adatai.– c) A 49 főnél többet foglalkoztató szervezetek székhely szerinti adatai.– d) A 4 főnél többet foglalkoztató szervezetek székhely szerinti adatai.– e) Az országos adatok a külföldön működőkkel együtt.– f) A KSH munkaerő-felmérése alapján, II. negyedévi adatok.– g) A 4 főnél többet foglalkoztató vállalkozások, létszámhatártól függetlenül a költségvetési szervek és a kijelölt nonprofit szervezetek székhely szerinti adatai.

Index: előző év azonos időszaka (időpontja) = 100,0.

Gazdasági-társadalmi jelzőszámok I., 2010

Megnevezés	Jász-Nagykun-Szolnok megyében				Országosan, I. félév
	I. n. év	I. félév	I–III. n. év	I–IV. n. év	
Ipari termelés értéke ^{a)} , millió Ft	268 453	549 280			9 654 913
előző év azonos időszaka = 100,0	125,3	124,6			109,4
Ipari termelés értéke ^{b)} , millió Ft	96 617	205 750			8 836 149
előző év azonos időszaka = 100,0	105,8	108,4			110,6
Ipari értékesítés ^{b)} , millió Ft	95 711	205 239			10 228 523
előző év azonos időszaka = 100,0	105,1	108,0			106,4
Ezen belül: belföldi értékesítés, millió Ft	36 540	74 470			4 176 017
előző év azonos időszaka = 100,0	123,6	117,6			94,4
export, millió Ft	59 171	130 769			6 052 505
előző év azonos időszaka = 100,0	96,3	103,3			116,7
Építőipari termelés értéke ^{c)} , millió Ft	3 256	11 075			512 831
előző év azonos időszaka = 100,0	98,2	110,1			85,8
Épített lakások száma	86	151			8 688
előző év azonos időszaka = 100,0	37,7	38,0			66,4
Megszűnt lakások száma	38	71			943
előző év azonos időszaka = 100,0	146,2	81,6			54,1
Kiadott lakásépítési engedélyek száma	49	98			9 812
előző év azonos időszaka = 100,0	33,3	30,0			59,4
Élvezületések száma	846	1 598			45 128
előző év azonos időszaka = 100,0	90,5	87,2			95,7
Halálozások száma	1 398	2 774			64 683
előző év azonos időszaka = 100,0	94,2	97,2			96,8
Természetes szaporodás, fogyás (–)	–552	–1 176			–19 555
előző év azonos időszaka = 100,0	100,5	115,1			99,6
A kereskedelmi szálláshelyek vendégéjszakáinak száma	43 083	156 245			7 572 555
előző év azonos időszaka = 100,0	114,0	97,0			100,9
Ebből: külföldiek	7 151	47 054			3 886 573
előző év azonos időszaka = 100,0	110,0	93,7			102,4
Beruházások teljesítményértéke, millió Ft	7 279	21 395			1 228 482
Alkalmazásban állók száma ^{d)}	78 083	80 746			2 671 024
előző év azonos időszaka = 100,0	101,2	102,7			100,2
Alkalmazásban állók havi bruttó átlagkeresete ^{d)} , Ft	158 937	153 838			204 105
előző év azonos időszaka = 100,0	106,8	103,3			103,0
Alkalmazásban állók havi nettó átlagkeresete ^{d)} , Ft	110 137	107 345			133 412
előző év azonos időszaka = 100,0	111,4	108,5			109,6
Alkalmazásban állók átlagos havi munkajövedelme ^{d)} , Ft	166 824	163 103			217 082
előző év azonos időszaka = 100,0	105,3	102,7			102,8

a) A 4 főnél többet foglalkoztató szervezetek telephely szerinti adatai, az indexek összehasonlító áron.– b) A 49 főnél többet foglalkoztató szervezetek székhely szerinti adatai, az indexek összehasonlító áron.– c) A 4 főnél többet foglalkoztató szervezetek székhely szerinti adatai, az indexek összehasonlító áron.– d) A 4 főnél többet foglalkoztató vállalkozások, létszámhatártól függetlenül a költségvetési szervek és a kijelölt nonprofit szervezetek székhely szerinti adatai.

Gazdasági-társadalmi jelzőszámok II., 2010

Megnevezés	Jász-Nagykun-Szolnok megyében				Országosan, II. n. év
	I. n. év	II. n. év	III. n. év	IV. n. év	
Foglalkoztatottak száma ^{a)} , ezer fő	132,1	136,4			3 778,9
előző év azonos időszaka = 100,0	95,3	99,2			99,5
Munkanélküliek száma ^{a)} , ezer fő	19,8	15,7			473,3
előző év azonos időszaka = 100,0	108,2	82,4			117,8
Gazdaságilag inaktív népesség száma ^{a)} , ezer fő	145,5	144,5			3 436,0
előző év azonos időszaka = 100,0	101,1	100,7			98,4
Munkanélküliségi ráta ^{a)} , %	13,0	10,3			11,1
Nyilvántartott álláskeresők száma az időszak végén	31 296	26 093			546 006
előző év azonos időpontja = 100,0	115,4	103,4			99,4
Álláskeresői járadékban részesültek száma az időszak végén	7 353	5 460			131 009
előző év azonos időpontja = 100,0	103,4	80,3			79,1
Álláskeresői segélyben részesültek száma az időszak végén	3 539	2 592			60 648
előző év azonos időpontja = 100,0	166,4	129,3			135,5
Rendelkezésre állási támogatásban részesültek száma az időszak végén ^{b)}	9 900	9 092			161 676
előző év azonos időpontja = 100,0	105,4	118,5			112,2

a) A KSH munkaerő-felmérése alapján.– b) Rendszeres szociális segélyben részesültekkel együtt.

További információk, adatok (linkek):

[Részletes megyei adatok](#)

[stADAT-táblák](#)

[Módszertan](#)

Elérhetőségek:

Felelős szerkesztő: Malakucziné Póka Mária
További információ: Kólyáné Sziráki Ágnes
Telefon: (+36-56/344-916), agnes.kolyane@ksh.hu

[Információs szolgálat](#), telefon: (+36-56/422-604)