



# Statisztikai tájékoztató – Heves megye, 2010/2

## Tartalom

Bevezető.....	2
Ipar .....	3
Építőipar .....	4
Idegenforgalom.....	5
Gazdasági szervezetek.....	6
Beruházás.....	7
Áralakulás .....	8
Népmozgalom.....	9
Foglalkoztatottság, keresetek, munkaerő-piaci folyamatok.....	10
Lakásépítés .....	11
Táblázatok .....	13

További információk, adatok (linkek)

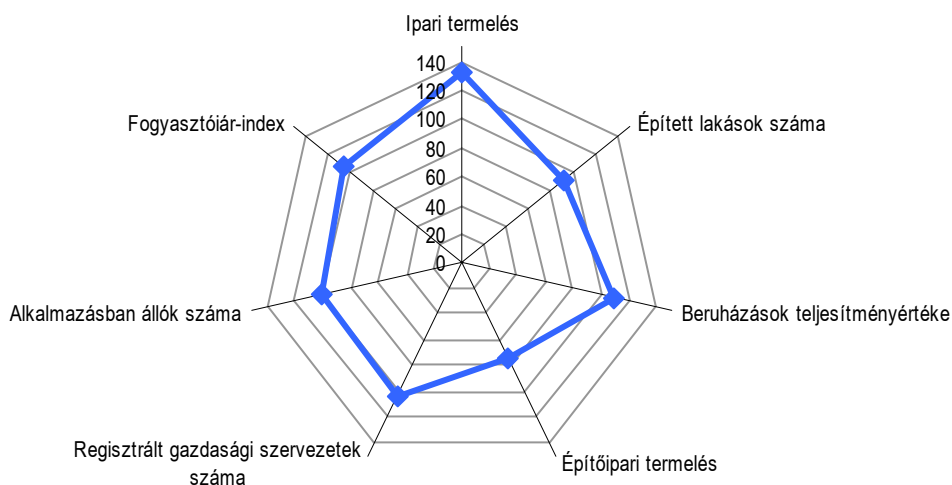
Elérhetőségek

## Bevezető

Heves megye gazdasági és társadalmi folyamatai a 2010. I. félévi statisztikai adatok alapján differenciált képet mutattak. A megyei székhelyű, legalább 50 főt foglalkoztató ipari szervezetek teljesítménye nagymértékben javult: a termelés és az értékesítés volumene is az országos átlag feletti mértékben emelkedett. Az exportból származó árbevétel több mint másfélszeresére nőtt. Az építőipari termelés visszaesése országosan is a legjelentősebb volt, bár az egy lakosra jutó termelési érték közelített a hazai átlaghoz. Az építőipar – 2009 I. félévéhez képest – gyengébb eredményéhez a lakásépítések számának visszaesése is hozzájárult. A 2010 első hat hónapjában kiadott új lakásépítési engedélyek száma drasztikusan csökkent. A vizsgált időszakban a megye kereskedelmi szálláshelyeire kevesebb vendég érkezett, és az általuk eltöltött vendégéjszakák száma is elmaradt az egy évvel korábbitól. A termelő ágakban (ipar, építőipar), valamint néhány szolgáltatási ágban mérséklődött a vállalkozási kedv, de 2010. június 30-án a megyében összességében több gazdasági szervezetet tartottak nyilván, mint egy évvel korábban. A hazai és a nemzetközi gazdasági lehetőségek bővülésére utal az élénkülő beruházási kedv, ugyanakkor a finanszírozás terén jelentős eltolódás figyelhető meg a szolgáltató szektor irányába. Az első félév adatai alapján mérsékelten bővült Heves megye alkalmazásban állóinak száma. Az adójogszabályok változása következtében a havi bruttó átlagkeresetek növekedése nagyobb mértékű nettó átlagkereset-emelkedést eredményezett. A reálkeresetek vásárlóértéke – a fogyasztói árak növekedése ellenére – mérsékelten nőtt. Az év első felében javultak az álláskeresési esélyek, ugyanis egy év alatt kevesebb lett a nyilvántartott álláskeresők száma és a munkaadók több betöltetlen álláshelyet jelentettek be. A megyében tovább folytatódott a népességfogyás folyamata. Mind a halálozások, mind az elveszületések száma csökkent, utóbbi kisebb mértékben.

1. ábra

**Fontosabb mutatószámok alakulása, 2010. I. félév**  
(előző év =100,0)



## Ipar

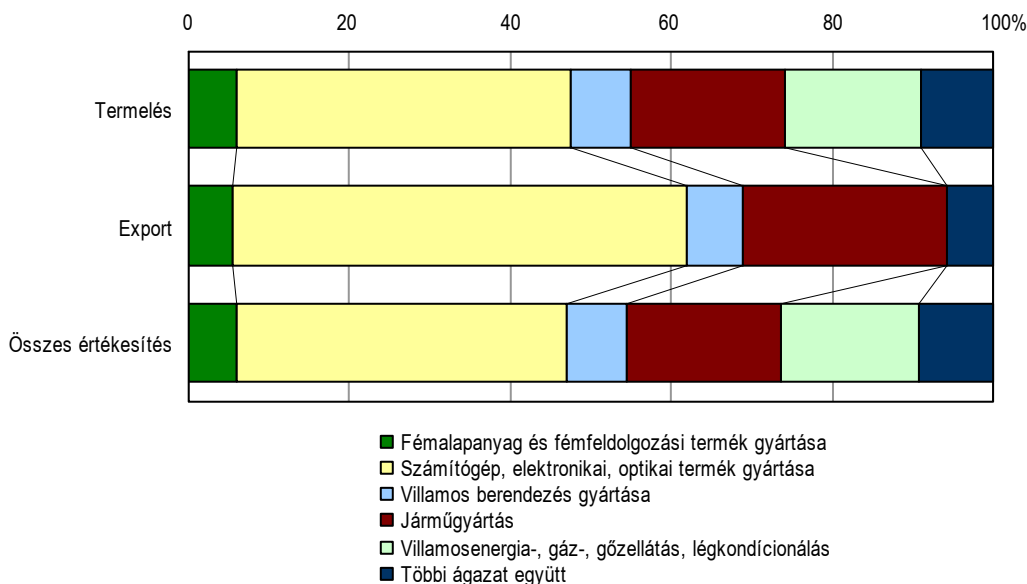
A legalább 5 főt foglalkoztató szervezetek telephely szerinti adatai alapján 2010 I. félévében Heves megye ipari termelése összehasonlító áron számítva – az országos és a régiós növekedésnél (9,4; illetve 16,8%) nagyobb mértékben – 28,5%-kal bővült 2009 január–júniusához képest. Az általuk előállított 299,1 milliárd forint termelési érték az Észak-magyarországi régió 25,9%-át tette ki. A fejlődés üteme – a főváros és a megyék rangsorában – csak Somogyban volt magasabb. Az egy lakosra jutó termelési érték (960,3 ezer forint) 3,9 ezer forinttal maradt el az országostól.

A 49 fő feletti megyei székhelyű ipari vállalkozások kibocsátása az előző év azonos időszakához viszonyítva mindkét negyedévben nőtt, így a félév egészét tekintve 270,7 milliárd forintra emelkedett. Az egy alkalmazásban állóra jutó termelési érték meghaladta a 17,4 millió forintot, ami viszont elmaradt mind az Észak-magyarországi régió, mind az országos átlagtól (2,6; illetve 1,1 millió forinttal). Az idei év első félévében a termelékenység az iparban összességében 38,8%-kal javult, a termelés volumenének 32,6%-os növekedése, valamint az alkalmazotti létszám 4,5%-os mérséklődésének együttes hatására. A termelés bővülését elsősorban az export 53%-os növekedése alapozta meg, mivel a belföldi piacokon 5,1%-kal kevesebb árbevételt realizáltak az ipari vállalkozások. Az összes értékesítés közel háromtizeddel lett több, mint egy évvel korábban, értéke elérte a 270,5 milliárd forintot. Heves megye ipara erősen exportorientált, az ipari termékek 70,5%-a külföldi piacokon került értékesítésre.

Az ipari produktum, illetve az összes értékesítés egyaránt 63%-át a legalább 500 fő feletti vállalkozások adták. A növekedés üteme azonban mindkét relációban a 250–499 fős nagyvállalatoknál volt a legmagasabb (55,8; és 53,6%). Az 50-249 fős középvállalkozások elsősorban a belföldi értékesítési lehetőségeket használták ki.

2. ábra

**A 49 fő feletti megyei székhelyű vállalkozások termelésének és értékesítésének megoszlása, 2010. I. félév**



A Heves megyei ipart alkotó két nemzetgazdasági ág teljesítménye 2010 I. félévében ellentétes irányú változást mutatott. A kisebb részarányt képviselő energiaipar teljesítménye romlott: termelése 2,4; értékesítése – mely elsősorban a hazai piacra irányult – 2,2%-kal esett vissza az előző év azonos időszakához képest.

Az összes kibocsátás 83%-át előállító, 85,2%-ban exportra termelő feldolgozóipar termelésének és értékesítésének volumene is átlag feletti mértékben nőtt. A meghatározó feldolgozóipari ágazatok az év első felében – a járműgyártás kivételével – növelni tudták kibocsátásukat. Bár a gépiparba sorolt járműgyártás még mindig jelentős részarányt képviselt (a feldolgozóipari termelés 23,1%-át adta), teljesítménye folyamatosan romlott. 2010. január-júniusban 44,5; illetve 45,6%-kal kisebb értékben állított elő és értékesített termékeket. Ez elsősorban a gazdasági dekonjunktúra következtében beszűkült autópiacon exportlehetőségek következménye, ami súlyosan érintette Heves megye közúti járműgyártással foglalkozó vállalkozásait. A feldolgozóipari produktum 50,1%-át adó számítógép, elektronikai, optikai termékek gyártása és az eladásukból származó árbevétel dinamikusán, 14,4; és 14,2-szeresére emelkedett egy év alatt. Az ágazaton belüli növekedés hajtóerejét az elektronikai áramköri kártya gyártása alapozta meg. A harmadik legnagyobb ágazat, a feldolgozóipar kibocsátásának 8,9%-át kitevő villamos berendezés gyártása 20,1%-kal bővült, az értékesítése kisebb mértékben, 12,8%-kal nőtt 2009 első félévéhez képest. A gép, gépi berendezés gyártása 38,1; a fémalapanyag és fémfeldolgozási terméké 12,9; a gumi-, műanyag és nemfém ásványi termék gyártása pedig 4,6%-kal gyarapodott. Az utóbbi exportvolumene jelentősen, több mint 4-szeresére emelkedett. A feldolgozóipari termelésben kisebb arányt képviselő élelmiszer, ital, dohánytermék; valamint a textília, ruházat, bőr és bőrtermék gyártás volumene visszaesett (1,1; illetve 30,6%-kal).

## Építőipar

Az építőipari termelés volumene – a négy főnél többet foglalkoztató Heves megyei székhelyű építőipari vállalkozások adatai alapján – 2010 I. és II. negyedévében is csökkent (33,6; illetve 23,2%-kal), így január-júniusban összességében 26,4%-kal maradt el az előző évi magas bázistól. A visszaesés mértéke összehasonlító áron a fővárossal számolt megyék rangsorában a legnagyobb. Az építőipar teljesítménye az év első felében meghaladta a 15,3 milliárd forintot, így egy lakosra 49,2 ezer forint termelési érték jutott. A fajlagos mutató értéke az Észak-magyarországi régió belül Heves megyében a legmagasabb, de kétezer forinttal elmaradt az országos átlagtól (51,2 ezer forint).

A vizsgált időszakban az építőipari cégek kapacitásának 72,1%-át az egyéb építmények kivitelezése kötötte le, a termelési érték kisebbik hányada (27,9%-a) épületek építéséből származott. Mindkét építmény főcsoport volumenében 2009 I. félévéhez viszonyítva csökkenés következett be, az előbbi 28,9%-kal, az utóbbi 19,1%-kal esett vissza.

Az építőipari termelés ágazatok szerinti összetételében továbbra is az egyéb építmények építésével foglalkozó cégek szerepe a meghatározó, több mint 9 milliárd forint értékben – ami az össztermelés 59,4%-a – végeztek építési-szerelési munkákat az év első hat hónapjában. Teljesítményük közel harmadával esett vissza az előző év azonos időszakához képest, elsősorban a 93%-os részarányt képviselő út, autópálya építés szakágazat volumenének 31,8%-os csökkenése következtében.

A speciális szaképítés ágazat termelése az év első felében 7,3%-kal csökkent. Az ágazaton belül 1,3 milliárd forint értékben végeztek épületgépészeti szerelést, ami 23,9%-kal maradt el a 2009. I. félévitől. A befejező építés alágazat 15%-kal kisebb, 405 millió forint termelési értéket realizált. A 2010. I. féléves eredményesség-romlást némileg tompította, hogy az ágazat 22; illetve 27,3%-át kitevő bontás, építési terület előkészítése és az egyéb speciális szaképítés alágazatokban nőtt az elvégzett munkák értéke 3,1; illetve 26,7%-kal.

Heves megye építőipari össztermelésének 18,2%-át előállító épületek építése ágazat teljesítményét szinte teljes egészében a lakó- és nem lakó épület építése alágazat határozta meg, itt 14,3%-kal csökkent az árbevétel.

**Az építőipari termelés ágazatok szerint, 2010. I. félév**

Ágazatok	Termelési érték összesen, millió forint	2009. I. félév %-ában <sup>a)</sup>	Az országos %-ában
Épületek építése	2 787	78,8	1,7
Egyéb építmény építése	9 101	67,0	5,1
Speciális szaképítés	3 429	92,7	2,0
Összesen	15 317	73,6	3,0

<sup>a)</sup>Összehasonlító áron.

2010. I. félévben az építési-szerelési munkák 56,3%-át a legalább 50 főt foglalkoztató közép- és nagyvállalatok végezték el, és termelésük több mint kilenctizede út, autópálya építésből származott. A termelési érték 30,9%-át a 10-49 fős kisvállalkozások állították elő, kapacitásuk közel egyharmadát a lakó- és nem lakó épületek építésével kötötték le. Az építőipari össztermelésen belül 12,8%-ot képviselő 5-9 főt alkalmazó vállalkozások 34,7%-ban lakó- és nem lakó épületek építésében, 21,5%-ban épületgépezési szerelésben vettek részt. A legnagyobb visszaesés (37,5%-os) az 50 és több fős szervezeteket érintette.

A megfigyelt vállalkozások 2010 első hat hónapjában építőipari munkák elvégzésére – összehasonlító áron – 9,8%-kal kisebb értékben írtak alá új szerződéseket, mint egy évvel korábban. Ezen belül az épületek építésére vonatkozó vállalások 4,3%-kal növekedtek, míg az egyéb építmények építésére vonatkozók 11,6%-kal csökkentek.

### Idegenforgalom

Heves megye vendégforgalma 2010 I. félévében mérséklődött az előző év azonos időszakához képest. Az év első hat hónapjában a megye kereskedelmi szálláshelyeire 6,1%-kal kevesebb (122,5 ezer) vendég érkezett összesen 267,6 ezer vendégéjszakára, ami 0,9%-os csökkenést jelentett 2009. január-júniushoz képest. A legnagyobb visszaesés áprilisban következett be, ekkor a vendégek száma 20,6%-kal, a vendégéjszakáké 18,9%-kal maradt el az előző év azonos hónapjától. A vendégek 46,2; a vendégéjszakák 45,8%-át az előidényben (május-június hónapokban) regisztrálták.

A vendégforgalom szerkezete hasonló a korábbi évekéhez, döntően belföldi állampolgárok látogattak a megyébe, a külföldiek aránya 11,3%-ot tett ki. A 2009 I. félévéhez képest a külföldi vendégkör 2,1%-kal nőtt, a belföldi azonban 7,1%-kal visszaesett. Az eltöltött vendégéjszakák száma mind a határon túlról érkezők, mind a magyar állampolgárok körében csökkent (5,1; illetve 0,3%-kal). Az ide látogatók 53,8%-a négy európai országból: Lengyelországból (19,4%), Németországból (17%), Szlovákiából (9,6%) és Csehországból (7,7%) érkezett.

A vendégek 2010 első hat hónapjában átlagosan 2,2 vendégéjszakát tölthettek el a megyében, 5,5%-kal többet, mint egy évvel korábban; ezen belül a külföldiek átlagos tartózkodási ideje 2,5; a belföldieké 2,1 vendégéjszakát tett ki. Heves megye kereskedelmi szálláshelyei az év első félévében átlagosan 6,2%-kal alacsonyabb (16,4%-os) férőhely-kihasználtsággal üzemeltek, mint egy évvel korábban.

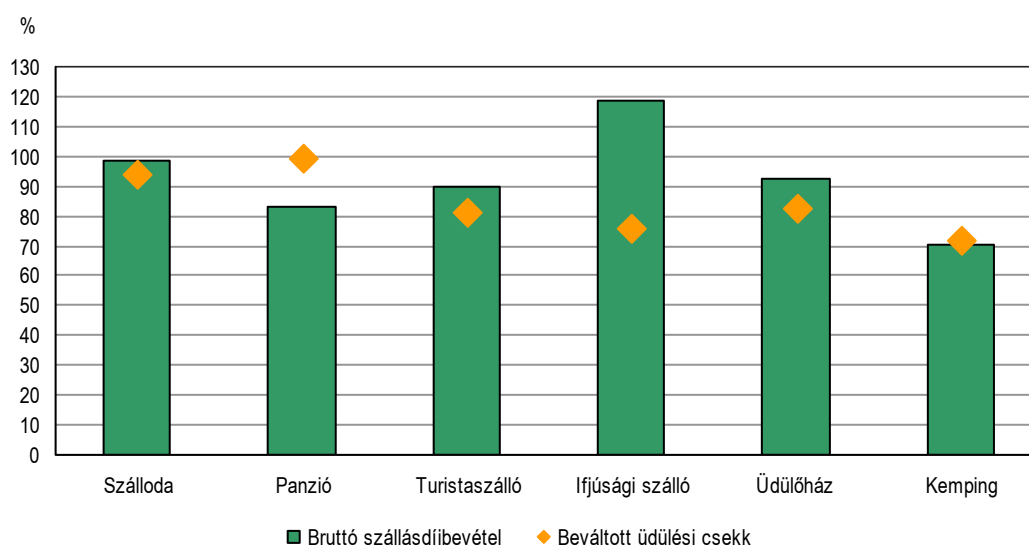
2010 I. félévében mind a külföldi, mind a belföldi turizmus elsősorban a szállodákba irányult, a vendégek 64,7%-a foglalt itt szállást. Ezen belül a háromcsillagos szállodák és a wellness-szállók vendégforgalma volt kiemelkedő. A panziókban a vendégszám 7,5%-os csökkenése az eltöltött vendégéjszakák számának 4,4%-os mérséklődését eredményezte. Az egyéb kereskedelmi szálláshelyeken nagyobb forgalomesést regisztráltak, a vendégkör 10,1%-kal szűkült, a vendégéjszakák száma pedig 5,9%-kal lett kevesebb. Az átlagos tartózkodási idő 1,7

és 2,3 vendégéjszaka között szóródott, legalacsonyabb az ifjúsági szállókban, legmagasabb a szállodákban volt.

A megye kereskedelmi szálláshelyein 2010-ben realizált első hat havi bruttó árbevétel 3,1 milliárd forint, mely 5,8%-kal maradt el az egy évvel korábbtól. A szállásdíjakból származó bevétel – az összbevétel több mint fele – 1,6 milliárd forintot tett ki, összege 3,6%-kal alacsonyabb, mint 2009 azonos időszakában. A vendéglátás bevétele 864,3 millió forinttal gyarapította az összes bevételt. Idegenforgalmi adót, illetve üdülőkölési díjat az év első félévében 59,9 millió forint értékben szedtek be. A belföldi turizmusban nagy jelentőséggel bíró üdülési csekk szerepe – 2010. január-júniusban a belföldi bruttó szállásdíjak 45,8%-át egyenlítették ki ezen a módon – valamelyest mérséklődött, beváltott értékük 6,4%-kal csökkent 2009 első félévéhez képest.

3. ábra

**A bruttó szállásdíj bevétel és a beváltott üdülési csekkek értékének változása, 2010. I. félév (előző év azonos időszaka =100,0)**



A vendégforgalom területi megoszlása rendkívül koncentrált. A megyeszékhelyen, Egerben, látták vendégül a megyébe érkezők 45,3%-át, további négy településen – Gyöngyösön, Mátraszentimrén, Szilvásváradon és Egerszalókon – pedig a 36,9%-át.

### Gazdasági szervezetek

Heves megyei székhellyel 2010. június 30-án 49 855 gazdasági szervezetet tartottak nyilván, 3,4%-kal többet, mint az előző év azonos időpontjában. A növekedés mértéke meghaladta mind az Észak-magyarországi régió, mind az ország átlagát (egyenként 2,8%), ezt elsősorban a döntő hányadot képviselő (93,8%) vállalkozások számának emelkedése eredményezte. A megyében a hazai vállalkozások 2,9%-át regisztrálták, számuk egy év alatt 1527-tel, 46 762-re nőtt. Költségvetési és társadalombiztosítási szervezet 27-tel, nonprofit szervezetet 63-mal többet jegyeztek be, mint egy évvel korábban. Az MRP-szervezetek száma nem változott. A vállalkozói aktivitás a régió másik két megyéjéhez képest magas, az ezer lakosra jutó vállalkozások száma 150.

A regisztrált vállalkozások gazdálkodási forma szerinti megoszlása hasonló, mint 2009. június 30-án: több mint háromnegyedük egyéni, közel egynegyedük társas vállalkozásként szerepelt a nyilvántartásban. Előbbiek száma 2,6; utóbbiaké 6%-kal gyarapodott. A társas vállalkozásokon belül legnagyobb mértékben, 13,6%-kal a korlátolt felelősségű társaságok

száma bővült, a betéti társaságoké – annak ellenére, hogy a második leggyakoribb gazdálkodási forma – 5,2%-kal maradt el az egy évvel korábitól. A 11,4 ezer társas vállalkozás 88,8%-át ez a két gazdálkodási forma tette ki. Részvénytársasági formában 84 vállalkozás működött, 34,5%-uk az iparban.

A Heves megyében bejegyzett 35 348 egyéni vállalkozás 35,1%-a vállalkozói igazolvánnyal, a többi adószámmal rendelkező magánszemély volt. A regisztrált egyéni vállalkozásokon belül a mellékfoglalkozásúak aránya a legmagasabb, 39,1%, míg a főfoglalkozásúként és a nyugdíj mellett vállalkozók 30,2; illetve 30,6%-ot képviseltek.

Főtevékenység szerint vizsgálva a társas vállalkozások a kereskedelemben a legjellemzőbbek, arányuk 22,3%-ot tett ki. Számukat tekintve azonban a legjelentősebb növekedés az energiaiparban (18,2%) és a pénzügyi szolgáltatás területén (12,9%) következett be. Csökkenést két nemzetgazdasági ágban – az adminisztratív szolgáltatás és az oktatás esetében – regisztráltak, mértékük 2,6; illetve 3,1% volt.

Az egyéni vállalkozások 47,1%-a a mezőgazdasághoz kötődött, az ingatlanügyletek ágban 11,7%-ot képviseltek (itt 4,4; illetve 6,2%-os bővülés történt). Legnagyobb mértékű gyarapodást az egészségügyi szolgáltatás (7,8%-os), visszaesést pedig a bányászat (25%-os), valamint a víz- és hulladékgyártás (13%-os) területén figyelhettünk meg.

2. tábla

**A regisztrált gazdasági szervezetek száma létszám-kategória szerint, 2010. június 30.**

Gazdálkodási forma	Regisztrált szervezetek					
	száma	2009. június 30. %-ában	ebből			
			1-9	10-49	50-249	250- főt foglalkoztató
Társas vállalkozás	11 414	106,0	6 184	769	113	16
ebből:						
korlátolt felelősségű társaság	6 551	113,6	3 760	644	87	11
részvénytársaság	84	109,1	32	21	13	5
betéti társaság	3 579	94,8	2 210	78	1	—
Egyéni vállalkozás	35 348	102,6	29 092	63	—	—
Vállalkozások összesen	46 762	103,4	35 276	832	113	16
Költségvetési és társadalombiztosítási szervezet	580	104,9	79	245	88	9
Nonprofit szervezet	2 511	102,6	350	32	7	2
MRP-szervezet	2	100,0	1	—	—	—
Összesen	49 855	103,4	35 706	1 109	208	27

Létszám-kategóriák szerint a 2010. június 30-án nyilvántartott vállalkozások 75,4%-a 10 főnél kevesebb munkavállalót foglalkoztatott. A 10-49 fő közötti kisvállalkozások aránya 1,8; a középvállalkozásoké (50-249 fő) 0,2%-ot tett ki. Heves megyében 250 főnél több alkalmazottja összesen 16 nagyvállalatnak volt. Míg a mikro vállalkozások a mezőgazdaságban, addig a kis- és középvállalkozások, valamint a nagyvállalatok a feldolgozóiparban koncentráltak.

**Beruházás**

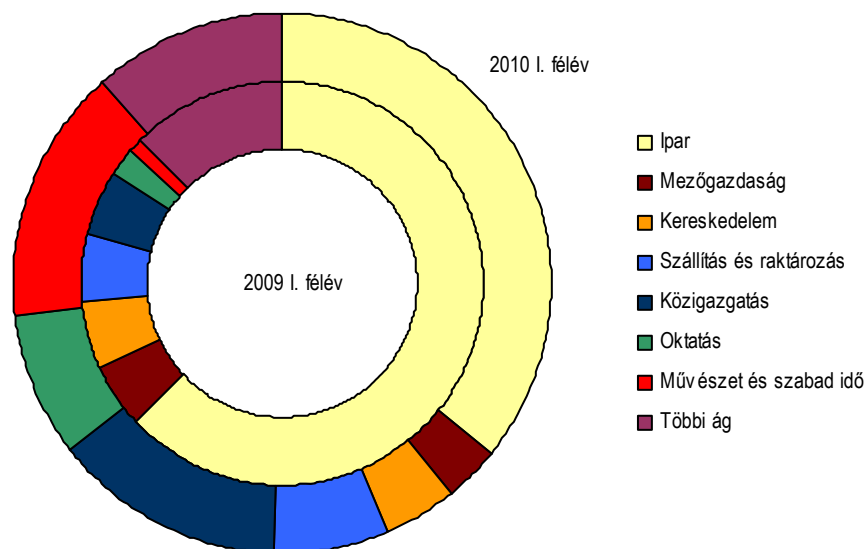
A megfigyelt megyei székhelyű gazdasági szervezetek beruházási tevékenysége 2010. II. negyedévben fokozódott, április és június között 5,7 milliárd forinttal többet fordítottak új tárgyi eszköz beszerzésre, illetve a meglévők fejlesztésére, mint ez év január-márciusban. Ennek következtében összességében az első hat hónapban 21,8 milliárd forintnyi befektetés valósult meg, ami a magyarországi beruházásokra fordított teljes összeg 1,8%-át tette ki. Heves megyében 2010. január-júniusban folyó áron 8,8%-kal magasabb volt az investíció értéke,

mint az előző év azonos időszakában. A megyei beruházások egy lakosra jutó összege 69,9 ezer forintot tett ki, az országos átlag 57%-át.

Nemzetgazdasági ágakat vizsgálva a befektetések 35,8%-a az ipar fejlesztését szolgálta (2009 I. félévében ez az arány 63% volt). A beruházások ötöde, azaz 4,4 milliárd forint érték a feldolgozóiparban valósult meg, mely 54,6%-ra esett vissza 2009. január-júniushoz viszonyítva. A fejlesztési források a művészet és szabadidő ágban növekedtek jelentősen, kiemelkedő még az oktatás, illetve a közigazgatás és a pénzügyi szolgáltatás területe is.

4. ábra

**A beruházás megoszlása főbb nemzetgazdasági áganként**



Anyagi-műszaki összetétel szerint 2010 I. félévében az új beruházások közel fele gépberuházás volt, az iparban ez az arány 79,2%-ot tett ki. A gépek, berendezések, járművek importálása csökkent, de 52,2%-uk így is külföldről került beszerzésre. Összességében a gép- és berendezés beruházások folyóáron 23,9%-kal csökkentek. Az épületek és egyéb építmények létesítésére és korszerűsítésére magasabb (49,7%) beruházási hányad jutott, mint 2009 I. félévében (28%). Erre a területre 10,8 milliárd forintot investáltak a befektetők, míg az előző év azonos időszakában csak 5,6 milliárd forintot.

### Áralakulás

A mezőgazdasági termékek ára – annak ellenére, hogy a tavaszi-nyári esőzések nagy károkat okoztak a mezőgazdaságnak – alig változott, 2010 I. félévében 0,2%-kal haladta meg az előző év azonos időszakit. A növényi termékek árszínvonala 2%-kal emelkedett, míg az élő állatok és állati termékeké 2,6%-kal csökkent a vizsgált időszakban. A növényi termékeken belül nagyok az eltérések, a friss zöldségek 14,8; a burgonya 10,8%-kal került többre 2010 január-júniusában, mint az előző év azonos időszakában, miközben a gabonafélék és az ipari növények árszintje nem érte el azt. Az élő állatok és állati termékek közül a vágósertések termelői ára 11,4%-kal, a vágóbaromfié 1,8%-kal csökkent, a vágómarháé 0,4%-kal növekedett. A tej 7,5; az étkezési tojás ára 4,9%-kal emelkedett.

Az ipari termelői árak mérsékelten, 0,9%-kal növekedtek a vizsgált időszakban. A belföldi értékesítésben az árak 4,4%-kal emelkedtek, ezen belül az átlagosnál erőteljesebben a kocszgyártás, kőolaj-feldolgozásban (21,2%) és a vegyi anyag, termék gyártásában (16%). Az exportárak 2,4%-kal maradtak el a 2009. I. félévitől, legnagyobb a csökkenés az élelmiszeripar

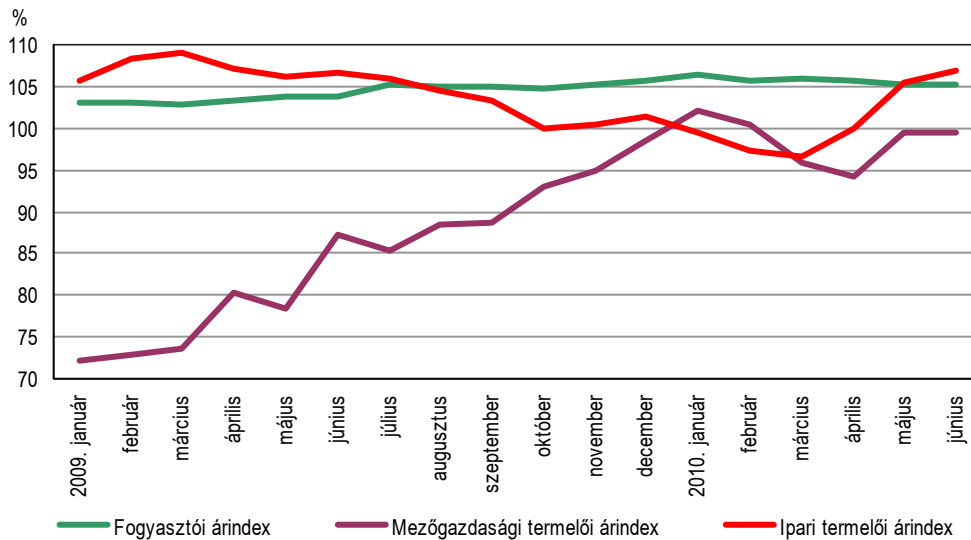


(8,7%), valamint a fa-, papír- és nyomdaipar (7,7%) árainál. Az építőipari tevékenység árai 2010 I. félévében 0,7%-kal haladták meg az előző év azonos időszakait.

A fogyasztói árak növekedése 5,7%-os a vizsgált időszakban. Ezen belül kiemelkedik az egyéb cikkek, üzemanyagok (11,3%) és a szeszes italok, dohányárak (11%) árának emelkedése. Nem változott a ruházatkodási cikkek árszínvonalára és csak mérsékelt, 1,6%-os az élelmiszerek árának növekedése. Tartós fogyasztási cikkekért 2,5; a háztartási energiáért 5,4; a szolgáltatásokért pedig 5,7%-kal fizettünk többet, mint 2009 I. félévében.

5. ábra

Árindexek havonkénti alakulása, (előző év azonos időszaka =100,0)



## Népmozgalom

Heves megye **lakónépessége** 2010. január 1-jén 311 454 fő volt, az ország népességének 3,1%-a. A nemenkénti összetétel változatlan, a nők hányada 52,9%, ezer férfira 1124 nő jutott. Folytatódott a megye népességének öregedése: a 14 évesek és fiatalabbak száma 2,1%-kal csökkent, a 65 éves és idősebbeké pedig mérsékelt, 0,7%-kal nőtt. Száz gyermekkorúra 123 időskorú jutott.

Heves megye lakossága a természetes népmozgalmi folyamatokból adódóan 2010 első hat hónapjában 943 fővel csökkent. Az év első félévében 1302 gyermek jött a világra, ami 4,3%-kal kevesebb, mint az előző év azonos időszakában. A vizsgált időszakban 6,8%-kal mérséklődött a halálozások száma, hat hónap alatt összesen 2245 haláleset történt, ebből 4 egy éven aluli gyermek volt. Ezer elveszületésre 3 csecsemőhalálozás jutott, ami kedvezőbb a hazai átlagnál (5).

A megyében 2010 január-júniusában 355 pár állt anyakönyvezető elé, 17,8%-kal kevesebb, mint 2009 első félévében. Az esemény erősen szezonális jellege következtében a házasságok 73%-át az év II. negyedében kötötték meg.

Az év első hat hónapjában Egerben 4,8%-kal nőtt a gyermekvállalási kedv, a többi városban és a községekben azonban 5,7; illetve 6,3%-kal kevesebb gyermek született, mint egy évvel korábban. Az elhunytak száma a megyeszékhelyen és a községekben jelentősen (8,8; és 8,5%-kal), a többi városban mérsékelt (1,6%-kal) csökkent. A házasságkötések száma Egerben több mint háromtizedével esett vissza, de a többi városban és a községekben is 10%-ot meghaladó mértékben szűkült a házasodni kívánók köre.

**A fontosabb népmozgalmi események alakulása, 2010. I. félév**

Megnevezés	Élveszületés	Halálozás	Természetes szaporodás, fogyás (-)	Házasságkötés
Eger	240	309	-69	65
Többi város	365	626	-261	114
Községek	697	1 310	-613	176
Összesen	1 302	2 245	-943	355
2009. I. félév %-ában	95,7	93,2	89,9	82,2
Ország %-ában	2,9	3,5	4,8	2,5

**Foglalkoztatottság, keresetek, munkaerő-piaci folyamatok**

A KSH munkaerő-felmérése alapján Heves megyében 2010 II. negyedévében a 15-74 éves népesség 51,4%-a volt jelen átlagosan a munkaerőpiacon. A gazdaságilag aktív népesség létszáma 2,7 ezer fővel, 122,5 ezerre esett vissza az egy évvel korábbihoz képest. Az Észak-magyarországi régió átlagához képest a gazdasági aktivitást jelző mutatók értékei a megyében kedvezőbbek, de az országos átlaghoz képest lemaradás tapasztalható. A 15-74 évesek foglalkoztatási rátája 45,4%-ról 45,5%-ra emelkedett az előző év azonos időszakához képest, ennek ellenére értéke 3,7 százalékponttal alacsonyabb a hazai átlagnál. A munkanélküliségi ráta kedvezőbben alakult, 12,9%-ról 11,5%-ra mérséklődött 2009 II. negyedévéhez képest. Az aktivitási arány alacsonyabb az országosnál (55,3%).

A megyei székhelyű, legalább 5 főt foglalkoztató vállalkozásoknál, valamint létszám-nagyságtól függetlenül a költségvetési és a kijelölt nonprofit szervezeteknél 2010 I. félévében átlagosan 59,3 ezer főt alkalmaztak, mely a bázisidőszakhoz képest 0,6%-kal nőtt. Az emelkedés meghaladta az országost (0,2%), de alatta maradt a régióénak, ahol 3,4%-os bővülés következett be az előző év első hat hónapjához képest. Míg az alkalmazottak száma a versenyszférában 8,3%-kal csökkent, addig a költségvetési szerveknél – a közfoglalkoztatás bővülése miatt – 8,8%-kal növekedett. Heves megyében a fizikai foglalkozásúak létszáma (0,3%-kal) csökkent, ezzel ellentétben a szellemieké 1,9%-kal nőtt. A vizsgált időszakban nemzetgazdasági ágak szerint jelentős eltérések figyelhetők meg a foglalkoztatottak körében. A legnagyobb részarányt (34,4%) képviselő iparban 6,3%-kal mérséklődött az alkalmazásban állók száma, ezen belül azonban az energiaiparban 5,3%-kal emelkedett. A növekedés továbbra is az adminisztratív szolgáltatás ágban (74,2%), a csökkenés pedig az ingatlan-ügyletek esetében (47,5%) volt a legjelentősebb. Az alkalmazásban állók közül 53,1 ezer főt foglalkoztattak teljes munkaidőben, mely 2009 I. félévéhez képest alig (0,2%) bővült.

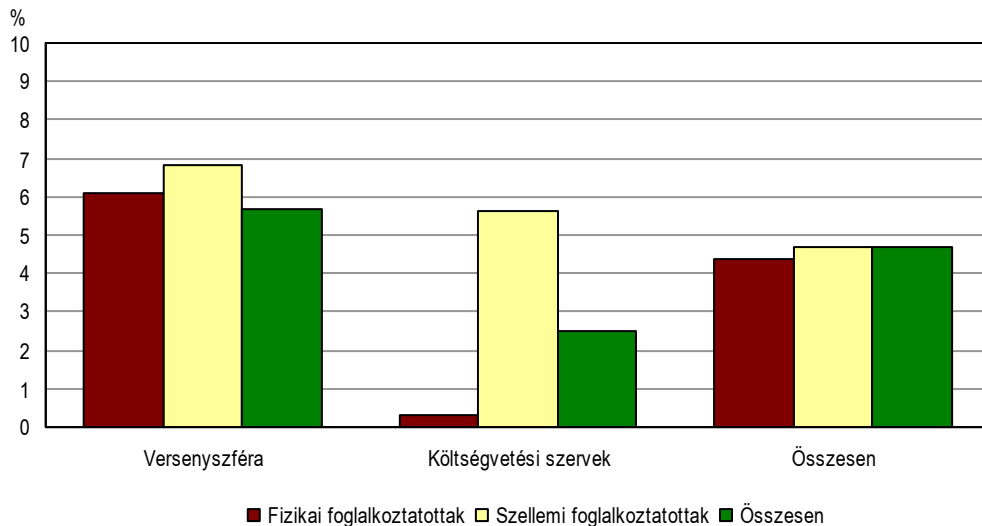
A teljes munkaidőben foglalkoztatottak havi bruttó átlagkeresete 2010 I. félévében 180,3 ezer forintot tett ki – elmaradása az országostól 23,9 ezer forint –, 4,2%-kal többet, mint egy évvel korábban. A megyében a versenyszférában 7%-os keresetfejlesztés történt, ugyanakkor a költségvetési szerveknél 1,4%-os visszaesést mutattak ki. A fizikai dolgozók bruttó átlagkeresete 6,9; a szellemieké 1,6%-kal emelkedett. Nemzetgazdasági ágakat tekintve legmagasabb havi bruttó átlagkeresetet az energiaiparban (357,7 ezer forint) alkalmazásban állók kaptak, a legnagyobb emelkedés viszont az információ és kommunikáció ágat jellemezte (23,3%). Legalacsonyabb kereseti színvonalat az egyéb szolgáltatások területén regisztrálták. A kereskedelem, az ingatlanügyletek, az adminisztratív-, az egészségügyi- és az egyéb szolgáltatás ágakban visszaesés következett be.

A havi nettó átlagkereset összege 2010. I. félévben 121,5 ezer forintot tett ki, mely 10,7%-kal múlta felül az előző év azonos időszakit. A növekedést főként a személyi jövedelemadó változása, illetve a költségvetési szférában fizetett kereset-kiegészítés eredményezte. Mivel a

fogyasztói árak 2010. január-júniusban 5,7%-kal emelkedtek, így a nettó keresetek reálértéke összességében 4,7%-kal gyarapodott; ezen belül a fizetések vásárlóértéke a költségvetési szerveknél 2,5; a versenyszférában pedig 5,7%-kal javult.

6. ábra

**Reálkeresetek változása Heves megyében, 2010. I. félév**  
(előző év azonos időszaka = 100,0)



Heves megyében az alkalmazásban állók átlagos havi munkajövedelme 191,5 ezer forintot tett ki, melyből 5,9% volt az egyéb munkajövedelem aránya. Összege 4,2%-kal magasabb (országosan 2,8%-kal) a tavalyi első félévinél.

A Foglalkoztatási és Szociális Hivatal adatai alapján Heves megye munkaügyi kirendeltségei a 2010. júniusi zárónapon 19 475 álláskeresőt tartottak nyilván, 1038 fővel kevesebbet, mint egy évvel korábban. A pályakezdő munkanélküliek száma 15,6%-kal, 1858 főre bővült. Életkor szerint tekintve a 25 éven aluliak száma – mely az álláskeresők 15,6%-át adta – 4,7%-kal csökkent a tavalyi év azonos időpontjához képest. Nemek közül a nők 46,1%-ot képviseltek, számuk 2009. június végéhez viszonyítva 4,8%-kal mérséklődött. A regisztrált álláskeresők legnagyobb hányada csak általános iskolát végzett, illetve magas a szakmunkásképző bizonyítvánnyal rendelkezők aránya is. A bejelentett betöltetlen álláshelyek száma 28,8%-kal, 890-re nőtt, így egy év alatt javult az egy álláshelyre jutók száma (30-ról 22 főre). A munkanélküliek ellátását szolgáló juttatások közül álláskeresői járadékot 3969; álláskeresői segélyt 2072 főnek folyósítottak, rendelkezésre állási támogatásban pedig 6646 fő részesült. A járadékosokon kívül, ahol 37,5%-os visszaesést mutattak ki, a jogosultak köre valamennyi ellátási formára vonatkozóan bővült. Az aktív foglalkoztatáspolitikai eszközzel támogatottak száma nagymértékben, 245,2%-kal gyarapodott.

## Lakásépítés

Heves megyében 2010 első hat hónapjában folytatódott a lakásépítések számának csökkenése. A vizsgált időszakban csupán 115 lakásra adtak ki használatbavételi engedélyt, egytizeddel kevesebbre, mint az előző év azonos időszakában. A visszaesés mértéke alacsonyabb mind az ország (33,6%), mind az Észak-magyarországi régió (17,9%) átlagánál. Tízezer lakosra 3,7 épített lakás jutott. Az év első félévében kiadott 95 lakásépítési engedély számottevően, 71%-kal maradt el az egy évvel korábbtól.

Míg a természetes személyek által épített lakások száma 2009. január-júniusig képest 21,1%-kal visszaesett, a vállalkozások által építetteké 166,7%-kal emelkedett. Ennek következtében a vizsgált időszakban jelentősen – 47,4%-kal – kevesebb lakás készült saját használatra, azonban értékesítési céllal 3,5-szer többet építettek.

Az átadott lakások – kettő kivételével – csatlakoztak a közüzemi ivóvízhálózathoz, 92,2%-uk pedig a közműves csatornahálózathoz is. Az új lakások többsége 3, illetve 4 szobával épült. A lakások átlagos alapterülete 103 m<sup>2</sup>.

4. tábla

**Lakásépítés, és a kiadott építési engedélyek számának alakulása,  
2010. I. félév**

Megnevezés	Lakásépítési engedélyek		Használatba vett lakások	
	száma	az előző év azonos időszaka = 100,0	száma	az előző év azonos időszaka = 100,0
Eger	34	32,1	57	203,6
Többi város	16	16,0	19	76,0
Községek	45	36,9	39	52,0
Heves megye összesen	95	29,0	115	89,8
Észak-magyarországi régió	416	51,4	444	82,1
ORSZÁG	9 812	59,4	8 688	66,4

2010. I. félévben a lakások 33,9%-a épült a községekben. A városokban 76 darab készült el, ebből Egerben 57, mely az egy évvel korábbinak több mint kétszerese. 2010. január-júniusban 30 lakás szűnt meg, 86,7%-uk avulás következtében, a többi pedig új lakás építése miatt. Száz épített lakásra 26,1 megszűnés jutott.

## Táblázatok

### Összehasonlító adatok (megye – régió – ország)

2010. I. félév

Megnevezés	Borsod- Abaúj- Zemplén	Heves	Nógrád	Észak- Magyar- ország	Ország
	megye				
<b>Lakónépesség</b>					
Népesség száma, ezer fő <sup>a)</sup>	693	311	205	1 209	10 014
Népesség indexe	98,8	99,1	98,7	98,8	99,8
<b>Ipar</b>					
Termelés volumenindexe <sup>b)</sup>	113,0	128,5	114,5	116,8	109,4
Egy lakosra jutó termelési érték <sup>b)</sup> , ezer Ft	1 123,4	960,3	373,5	954,3	964,1
Termelés volumenindexe <sup>c)</sup>	117,0	132,6	119,6	121,1	110,6
Értékesítés volumenindexe <sup>c)</sup>	112,4	129,6	118,7	116,9	106,4
Ezen belül: belföldi	100,2	94,9	75,6	98,1	94,4
export	121,4	153,0	130,5	129,8	116,7
Értékesítésből az export aránya, %	62,0	70,5	86,3	65,8	59,2
<b>Építőipar</b>					
Építőipari termelés volumenindexe <sup>d)</sup>	93,7	73,6	75,9	83,3	85,8
Egy lakosra jutó termelési érték <sup>d)</sup> , ezer Ft	29,9	49,2	13,4	32,0	51,2
<b>Turizmus</b>					
Vendégek száma, ezer	115,7	122,5	20,6	258,8	3 063,8
Vendégek számának indexe	91,6	93,9	93,2	92,8	101,0
Vendégéjszakák száma, ezer	245,4	267,6	42,8	555,7	7 572,6
Vendégéjszakák számának indexe	92,8	99,1	106,1	96,7	100,9
<b>Regisztrált vállalkozások<sup>e)</sup></b>					
Regisztrált vállalkozások száma	73 737	46 762	22 616	143 115	1 621 992
Regisztrált vállalkozások számának indexe	102,8	103,4	102,5	102,9	102,8
1000 lakosra jutó vállalkozás	106	150	110	118	162
<b>Beruházás</b>					
Teljesítményérték, millió Ft	44 564	21 786	5 327	71 677	1 228 482
Egy lakosra jutó teljesítményérték, ezer Ft	64,3	69,9	26,0	59,3	122,7
<b>Gazdasági aktivitás<sup>f)</sup></b>					
Aktivitási arány, %	50,7	51,4	51,8	51,1	55,3
Foglalkoztatási arány, %	41,8	45,5	42,6	42,9	49,2
Munkanélküliségi ráta, %	17,6	11,5	17,8	16,0	11,1
<b>Alkalmazásban állók száma és keresete<sup>g)</sup></b>					
Alkalmazásban állók					
száma, ezer fő	134,5	59,3	32,6	226,5	2 671,0
számának indexe	104,9	100,6	102,4	103,4	100,2
havi bruttó átlagkeresete, Ft	164 856	180 252	154 205	167 332	204 105
havi bruttó átlagkeresetének indexe	102,1	104,2	101,6	102,6	103,0
havi nettó átlagkeresete, Ft	113 207	121 522	107 831	114 599	133 412
havi nettó átlagkeresetének indexe	108,3	110,7	107,9	108,8	109,6
<b>Lakásépítés</b>					
Épített lakás	278	115	51	444	8 688
Épített lakások indexe	81,0	89,8	72,9	82,1	66,4
Tízezer lakosra jutó épített lakások száma	4,0	3,7	2,5	3,7	8,7

a) 2010. január 1-jén.– b) A 4 főnél többet foglalkoztató szervezetek telephely szerinti adatai.– c) A 49 főnél többet foglalkoztató szervezetek székhely szerinti adatai.– d) A 4 főnél többet foglalkoztató szervezetek székhely szerinti adatai.– e) Az országos adatok a külföldön működőkkel együtt.– f) A KSH munkaerő-felmérése alapján.– g) A 4 főnél többet foglalkoztató vállalkozások, létszámhatártól függetlenül a költségvetési szervek és a kijelölt nonprofit szervezetek székhely szerinti adatai.

Index: előző év azonos időszaka (időpontja) = 100,0.

## Gazdasági-társadalmi jelzőszámok I., 2010

Megnevezés	Heves megyében				Országosan, I. félév
	I. n. év	I. félév	I–III. n. év	I–IV. n. év	
Ipari termelés értéke <sup>a)</sup> , millió Ft	142 032	299 075			9 654 913
előző év azonos időszaka = 100,0	129,1	128,5			109,4
Ipari termelés értéke <sup>b)</sup> , millió Ft	129 036	270 694			8 836 149
előző év azonos időszaka = 100,0	133,6	132,6			110,6
Ipari értékesítés <sup>b)</sup> , millió Ft	128 155	270 497			10 228 523
előző év azonos időszaka = 100,0	129,7	129,6			106,4
Ezen belül: belföldi értékesítés, millió Ft	39 929	79 672			4 176 017
előző év azonos időszaka = 100,0	98,8	94,9			94,4
export, millió Ft	88 227	190 825			6 052 505
előző év azonos időszaka = 100,0	151,1	153,0			116,7
Építőipari termelés értéke <sup>c)</sup> , millió Ft	4 321	15 317			512 831
előző év azonos időszaka = 100,0	66,4	73,6			85,8
Épített lakások száma	64	115			8 688
előző év azonos időszaka = 100,0	95,5	89,8			66,4
Megszűnt lakások száma	19	30			943
előző év azonos időszaka = 100,0	118,8	73,2			54,1
Kiadott lakásépítési engedélyek száma	46	95			9 812
előző év azonos időszaka = 100,0	27,9	29,0			59,4
Élvezületések száma	697	1 302			45 128
előző év azonos időszaka = 100,0	104,8	95,7			95,7
Halálozások száma	1 152	2 245			64 683
előző év azonos időszaka = 100,0	89,9	93,2			96,8
Természetes szaporodás, fogyás (–)	–455	–943			–19 555
előző év azonos időszaka = 100,0	73,9	89,9			99,6
A kereskedelmi szálláshelyek vendégéjszakáinak száma	106 145	267 593			7 572 555
előző év azonos időszaka = 100,0	107,9	99,1			100,9
Ebből: külföldiek	8 705	34 794			3 886 573
előző év azonos időszaka = 100,0	80,7	94,9			102,4
Beruházások teljesítményértéke, millió Ft	8 048	21 786			1 228 482
Alkalmazásban állók száma <sup>d)</sup>	57 485	59 335			2 671 024
előző év azonos időszaka = 100,0	98,4	100,6			100,2
Alkalmazásban állók havi bruttó átlagkeresete <sup>d)</sup> , Ft	183 923	180 252			204 105
előző év azonos időszaka = 100,0	107,4	104,2			103,0
Alkalmazásban állók havi nettó átlagkeresete <sup>d)</sup> , Ft	123 543	121 522			133 412
előző év azonos időszaka = 100,0	113,4	110,7			109,6
Alkalmazásban állók átlagos havi munkajövedelme <sup>d)</sup> , Ft	194 068	191 490			217 082
előző év azonos időszaka = 100,0	106,9	104,2			102,8

a) A 4 főnél többet foglalkoztató szervezetek telephely szerinti adatai, az indexek összehasonlító áron.– b) A 49 főnél többet foglalkoztató szervezetek székhely szerinti adatai, az indexek összehasonlító áron.– c) A 4 főnél többet foglalkoztató szervezetek székhely szerinti adatai, az indexek összehasonlító áron.– d) A 4 főnél többet foglalkoztató vállalkozások, létszámhatártól függetlenül a költségvetési szervek és a kijelölt nonprofit szervezetek székhely szerinti adatai.

## Gazdasági-társadalmi jelzőszámok II., 2010

Megnevezés	Heves megyében				Országosan, II. n. év
	I. n. év	II. n. év	III. n. év	IV. n. év	
Foglalkoztatottak száma <sup>a)</sup> , ezer fő	106,9	108,4			3 778,9
előző év azonos időszaka = 100,0	97,2	99,4			99,5
Munkanélküliek száma <sup>a)</sup> , ezer fő	16,8	14,1			473,3
előző év azonos időszaka = 100,0	100,5	87,3			117,8
Gazdaságilag inaktív népesség száma <sup>a)</sup> , ezer fő	115,2	115,9			3 436,0
előző év azonos időszaka = 100,0	101,1	100,8			98,4
Munkanélküliségi ráta <sup>a)</sup> , %	13,6	11,5			11,1
Nyilvántartott álláskeresők száma az időszak végén	24 385	19 475			546 006
előző év azonos időpontja = 100,0	114,4	94,9			99,4
Álláskeresési járadékban részesültek száma az időszak végén	5 625	3 969			131 009
előző év azonos időpontja = 100,0	87,6	62,5			79,1
Álláskeresési segélyben részesültek száma az időszak végén	2 965	2 072			60 648
előző év azonos időpontja = 100,0	172,7	122,2			135,5
Rendelkezésre állási támogatásban részesültek száma az időszak végén <sup>b)</sup>	7 560	6 646			161 676
előző év azonos időpontja = 100,0	108,4	120,6			112,2

a) A KSH munkaerő-felmérése alapján.– b) Rendszeres szociális segélyben részesültekkel együtt.

**További információk, adatok (linkek):**

[Részletes megyei adatok  
stADAT-táblák](#)

[Módszertan](#)

**Elérhetőségek:**

*Felelős szerkesztő:* Zilahy Edina osztályvezető

*További információ:* Miholecz Zita Tímea; Kerékgyártó-Kiss Orsolya szerkesztők

Telefon: (+36-36) 516-267,

[zitatimea.miholecz@ksh.hu](mailto:zitatimea.miholecz@ksh.hu);

[orsolya.kerekgyar-to-kiss@ksh.hu](mailto:orsolya.kerekgyar-to-kiss@ksh.hu)

[informacioszolgalat@ksh.hu](mailto:informacioszolgalat@ksh.hu) telefon: (+36-1) 4874-341