



Statisztikai tájékoztató – Baranya megye, 2010/2

Tartalom

| | |
|-------------------------------------|----|
| Összefoglalás | 2 |
| Népmozgalom..... | 2 |
| Ipar | 3 |
| Építőipar | 5 |
| Kereskedelmi szálláshelyek..... | 6 |
| Beruházás..... | 7 |
| Gazdasági szervezetek..... | 8 |
| Lakásépítés | 9 |
| Foglalkoztatottság, keresetek | 9 |
| Munkanélküliség | 11 |
| Közúti balesetek | 12 |
| Táblázatok | 13 |

További információk, adatok (linkek)

Elérhetőségek

Összefoglalás

A **népmozgalmi folyamatok** közül az elmúlt négy évtizedre visszatekintve soha ilyen kevés házasságkötést valamint ilyen alacsony születésszámot nem regisztráltak, mint ez év első felében. Bár a halálozások száma is mérséklődött, a természetes fogyás üteme valamelyest gyorsult.

Baranya megyében az **ipari teljesítmények** alakulása 2010 első félévében is kedvezőtlen volt, a visszaesés mértéke azonban kisebb volt az egy évvel korábbinál. A legalább 5 főt foglalkoztató ipari vállalkozások megyében működő telepeinek ipari termelése összehasonlító áron számítva 6,4%-kal csökkent. Ezt megközelítő (5,2%) volt a mérséklődés közép- és nagyvállalkozások székhely szerinti adatai alapján is, amelyet a belföldi és az exportkereslet szűkülése egyaránt befolyásolt.

Az **építőipari termelés** volumene csaknem 13%-kal csökkent, az épületek építésében bekövetkezett 8 és az egyéb építmények építésében regisztrált 19%-os visszaesés következtében.

A megye **kereskedelmi szálláshelyein** a vendégek száma mérsékelten emelkedett, a vendégéjszakáké azonban elmaradt az egy évvel korábbtól, a bruttó szállásdíj-bevételek folyó áron valamelyest meghaladták a tavalyi szintet. Pécselt a vendégek és a vendégéjszakák száma is nőtt.

A **beruházások** teljesítményértéke a megyében folyó áron számítva növekedett, főként a szolgáltató ágakban bővülő források eredményeként.

A nyilvántartott **gazdasági szervezetek**, s ezen belül a meghatározó súlyarányú vállalkozások száma is – 4% körüli mértékben – gyarapodott, s ez utóbbiakon belül a társas és egyéni vállalkozások köre egyaránt bővült.

A Baranya megyei székhelyű megfigyelt szervezeteknél 2010 első hat hónapjában átlagosan 81 250 fő állt alkalmazásban, számuk lényegesen nem változott az előző évihez képest. A teljes munkaidőben **foglalkoztatottak** havi bruttó átlagkeresete 1,7%-kal, a megyei átlagjövedelem reálértéke 3,0%-kal emelkedett.

Baranyában 2010. I. félévében 188 **lakás** épült, 28%-kal kevesebb, mint egy évvel korábban. A megye helyzete kedvezőbb az országosnál, az ország egészében ugyanis ugyanezen időszak alatt 34%-kal mérséklődött az építési kedv.

Népmozgalom

Az idei év első feléve során az országoshoz hasonlóan Baranyában is többnyire kedvezőtlen demográfiai folyamatok érvényesültek. A megyében az elmúlt négy évtizedre visszatekintve soha ilyen alacsony **születésszámot** nem regisztráltak mint 2010 első hat hónapjában. Mindössze 1660 gyermek jött a világra, az egy évvel korábbinál 4%-kal, a 2000. évinél 11%-kal kevesebb (országosan is hasonló mértékű, 4,3%-os csökkenés történt).

Mérséklődött ugyanakkor a **halandóság** is, a megyében az idei első félévben 2589-en hunytak el, 1,3%-kal kevesebben mint egy évvel korábban (országos átlagban nagyobb mértékű 3,2%-os csökkenés történt).

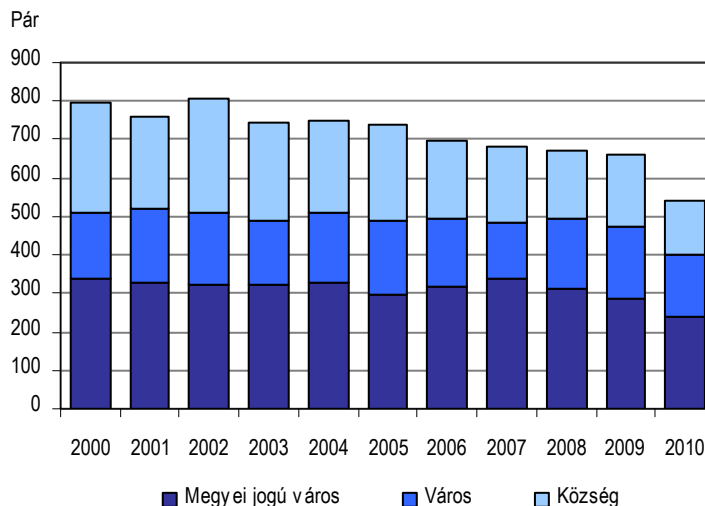
A halandóságénál nagyobb mértékű születésszám csökkenés a **természetes fogyás** növekedésével járt, a megye lélekszáma a természetes népmozgalomból adódóan 929 fővel fogyatkozott az év első hat hónapjában, amely 3,9%-kal meghaladta az egy évvel korábbit (a fogyás mértéke országosan a tavalyihoz hasonlóan alakult).

Kedvező folyamat a **csecsemőhalandóság** további csökkenése, a tavaly első félévi 9 helyett ez év első hat hónapja során 6 egy éven aluli gyermek hunyt el. Az 1000 élveszülöttre jutó csecsemőhalálozási mutató értéke az egy évvel korábbi 5,2-ről 3,6-ra csökkent (az országos arányszám is mérséklődött 5,1-ről 4,6 ezrelékre).

Újabb történelmi mélypontra süllyedt a **házasodási** kedv, a megyében ez év június végéig mindössze 541 pár állt az anyakönyvvezető elé, amely az egy évvel korábbi alacsony értékhez viszonyítva további 18%-os visszaesést jelentett. (Országos átlagban is jelentős mértékű 13%-os visszaesés következett be.) A házasságkötések számának csökkenő trendje a városokat és a községeket egyaránt jellemezte, de az általában előregedő népességű községekben a visszaesés mértéke sokkal erőteljesebb volt. Baranya megye községeiben 2010 első hat hónapjában mindössze 141 házasságot kötöttek, amely a tavalyi hasonló időszaknak alig több mint háromnegyedét, a 2000. évinek pedig kevesebb mint a felét tette ki.

1. ábra

A házasságkötések számának I. félévi alakulása Baranya megyében jogállás szerint

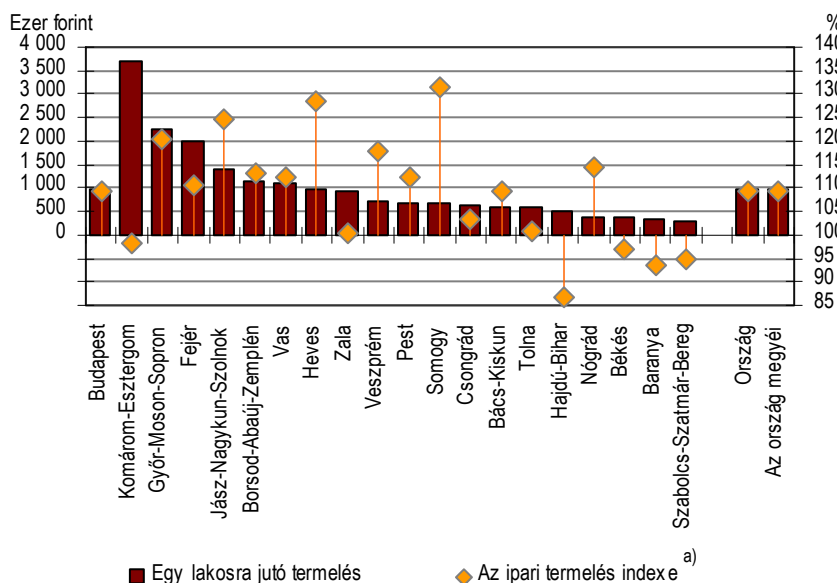


Ipar

Baranya megye ipari termelése 2010 első félévében is csökkent, de annak mértéke lényegesen kisebb volt az egy évvel korábbinál. **A legalább 5 főt foglalkoztató ipari vállalkozások Baranyában működő telepei** a hat hónap során 126,5 milliárd forint ipari termelési értéket produkáltak (a hasonló vállalkozói kör országos termelésének 1,3%-át), összehasonlítva áron számítva 6,4%-kal kevesebbet, mint az elmúlt év hasonló időszakában. (Tavaly az első félévben már az azt megelőző év háromnegyedére zuhant az iparszervezetek megyei produktuma.) Idén azon öt megye egyike volt Baranya az országban, amelyek még a tavalyi alacsony bázishoz képest is csökkenő teljesítményt mutattak. (Országosan 9,4%-os növekedés következett be a hasonló gazdálkodói körben.) Az év előrehaladtával hónapról hónapra egyre kisebb elmaradást regisztráltak az elmúlt év hasonló időszakához képest, így az első negyedévben még mintegy 12%-os csökkenést követően a második negyedévben már csaknem elérte a termelés volumene az egy évvel korábbit. A dél-dunántúli régióban 10%-os gyarapodás következett be, az ide tartozó megyék közül azonban csak Somogyban regisztráltak érdemi élénkülést.

Az **egy lakosra jutó ipari termelés értéke** a megyében 321,4 ezer forintot tett ki, az országos átlagnak (964,1 ezer forint) mindössze az egyharmadát, amellyel a megyék rangsorában az utolsó előtti helyet foglalta el. A Dél-Dunántúlra számított 509,1 ezer forintos fajlagos mutatóérték pedig a legalacsonyabb a hét tervezési-statisztikai régió között.

Az ipari termelés egy lakosra jutó értéke és volumenindexe megyénként*, 2010. I. félév



* A legalább 5 főt foglalkoztató vállalkozások telephely szerinti adatai alapján.

^{a)} Összehasonlító áron számítva, előző év azonos időszaka = 100,0.

A legalább 50 főt foglalkoztató baranyai székhelyű ipari vállalkozások adatai alapján az ipari termelés értéke 99,6 milliárd forint volt, összehasonlító áron számítva 5,2%-kal kevesebb az egy évvel korábbinál. (A gazdálkodók e körében országosan 10,6%-os növekedést regisztráltak.) A megyében – ellentétben az országgal, ahol a belföldi kereslet továbbra is mérséklődő volt, de az exportban már számottevő növekedés következett be – az első félév egészét tekintve mindkét értékesítési irányban mérséklődés tapasztalható: a belföldi értékesítés 6,9, az export 5,7%-kal maradt el az egy évvel korábbitól. Az időszakok közül az első negyedévben mind a termelés, mind az értékesítés jócskán megcsappant, míg a második negyedévben a termelést növekedés, az értékesítést az egy évvel korábbi szintű teljesítés jellemezte. Ez utóbbi negyedévben az exportban már mérhető némi emelkedés, míg a belföldi eladások bázisszint alatt alakultak.

1. tábla

Az ipari termelés és értékesítés alakulása*

| Időszak | Termelés | Belföldi | Export | Összes | Termelés | Belföldi | Export | Összes | |
|----------------|-----------------|--------------------------|---------------|---------------|---|-------------|-------------|-------------|-------------|
| | | értékesítés (folyó áron) | | | | értékesítés | | | |
| | millió Ft | | | | volumenindexe, előző év azonos időszaka = 100,0 | | | | |
| 2009. | I. negyedév | 57 429 | 35 471 | 25 846 | 61 318 | 79,8 | 78,0 | 79,5 | 78,6 |
| | II. negyedév | 50 785 | 30 237 | 26 588 | 56 825 | 69,5 | 71,4 | 74,8 | 73,0 |
| | I. félév | 108 214 | 65 709 | 52 434 | 118 143 | 74,6 | 74,8 | 77,0 | 75,8 |
| | III. negyedév | 54 124 | 31 884 | 23 552 | 55 435 | 74,9 | 80,3 | 72,2 | 76,6 |
| | IV. negyedév | 59 501 | 39 989 | 29 472 | 69 460 | 82,1 | 87,6 | 83,2 | 85,7 |
| I–IV. negyedév | 221 838 | 137 581 | 105 458 | 243 039 | 76,5 | 79,4 | 77,5 | 78,6 | |
| 2010. | I. negyedév | 48 375 | 31 204 | 20 782 | 51 987 | 86,7 | 88,9 | 85,8 | 87,6 |
| | II. negyedév | 51 212 | 29 146 | 26 175 | 55 321 | 103,9 | 98,1 | 102,4 | 100,1 |
| | I. félév | 99 588 | 60 350 | 46 958 | 107 308 | 94,8 | 93,1 | 94,3 | 93,7 |

* A legalább 50 főt foglalkoztató vállalkozások székhely szerinti adatai alapján.

A teljesítmények **nemzetgazdasági ágankénti, ágazonkénti** alakulása viszonylag nagymértékű különbségeket mutat. Az iparhoz tartozó nemzetgazdasági ágakat a megyében a legalább 50 főt foglalkoztató gazdálkodói körben jelenleg a **villamosenergia-, gáz-, gőzellátás, légkondicionálás** és a feldolgozóipar képviseli. Az előbbi nemzetgazdasági ág az idei első félévben az ipari termelés 32%-át, az összes értékesítés 37%-át teljesítette, teljesítményét a termelésben 1,6%-os növekedés, az értékesítésben 4,7%-os csökkenés jellemezte. A **feldolgozóiparban** ugyanakkor a termelés és az értékesítés egyaránt – 7-8% körüli mértékben – csökkent. A feldolgozóipari ágakban a szervezeti mozgás meglehetősen nagy volt a (legalább 50 főt foglalkoztató) közép- és nagyvállalkozások körében, több vállalkozás is felszámolási eljárás alá került vagy megszűnt, illetve kisebb létszámmal folytatta tevékenységét a megrendelések visszaesése következtében, ezek teljesítményét pedig közel sem tudta pótolni az a néhány szervezet, amely a piaci pozíciója javulása eredményeként bővíthette foglalkoztatottai számát. Ennek hatására, valamint hogy a hazai és a nemzetközi gazdasági környezet javulása még várat magára, a két meghatározó súlyú feldolgozóipari ág, a gépipar és az élelmiszeripar is csökkenő termelést és értékesítési árbevételét könyvelhetett el összehasonlító áron számítva. Elmaradt az egy évvel korábbitól továbbá a textilipar és a gumi-, műanyag és nemfém ásványi termék gyártásával foglalkozó szervezetek teljesítménye is. Növekedést mutattak ki ugyanakkor a fafeldolgozás, a fémalapanyag, fémfeldolgozási termék gyártása illetve a szerény teljesítményű egyéb feldolgozóipar területén, amit főként az export bővülése eredményezett, de a fémfeldolgozásban hazai és nemzetközi piacokon egyaránt kedvezőbb lehetőségek mutatkoztak.

Az alkalmazásban állók számának visszaesése a közép- és nagyvállalkozások körében 8%-ot tett ki, ami valamelyest erőteljesebb volt a teljesítményekben kimutatottnál, a **termelékenység** (egy alkalmazásban állóra jutó termelés) mutatószáma így összehasonlító áron számítva mintegy 3%-kal javult. A létszámcsökkenés a feldolgozóiparban volt erőteljesebb (9%), az energiaiparban szerényebb (másfél százaléknyi) mérséklődést regisztráltak.

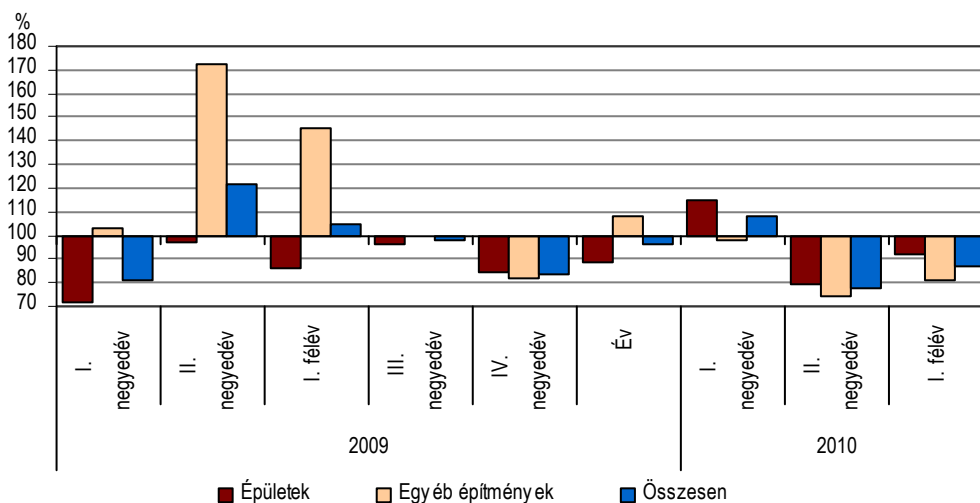
Mivel a megyében nem volt lényeges eltérés a belföldi eladásokból és az exportból származó árbevétel változásában, nem módosult jelentősen az **export aránya** sem az egy évvel korábbihoz képest. Az első félévben átlagosan az ipari értékesítés mintegy 44%-a került külpiaconra, ezen belül a feldolgozóiparban 69%-ot tett ki az exporthányad. (Országosan – ugyancsak a közép- és nagyvállalkozásokra számítva – 59, illetve 74% volt az előbbi két arányszám.)

Építőipar¹

A baranyai vállalkozások építőipari teljesítménye az idei első félévben – az első negyedévi, illetve az elmúlt év első félévi növekedéssel ellentétben – kedvezőtlenül alakult. A legalább öt főt foglalkoztató vállalkozások székhely szerinti adatai alapján a hat havi **építőipari termelés** 12,3 milliárd forintot tett ki, összehasonlító áron számítva csaknem 13%-kal kevesebbet, mint tavaly ugyanebben az időszakban. (Országosan is nagyságrendileg hasonló, mintegy 14% volt a csökkenés mértéke ebben a gazdálkodói körben.) Az időszakon belül az első negyedévi 8%-os bővülés után a második negyedévben 23%-os visszaesés következett. Az építőipari teljesítmények idén közel hattizedét kitevő épületek építése összehasonlító áron számítva mintegy 8, a négytizednyi hányadú egyéb építményeké 19 %-kal esett vissza, azonban az értékelésnél figyelembe kell venni, hogy ez utóbbi építménycsoportban az egy évvel korábbi jelentős növekedés következtében viszonylag magas volt a bázisszint.

¹ Az építőipari adatok a legalább 5 főt foglalkoztató vállalkozásokra vonatkoznak, székhely szerinti összesítésben.

Az építőipari termelés volumenindexe (előző év azonos időszaka = 100,0)



Az építőipari termelés egy lakosra jutó értéke 31,2 ezer forint volt a megyében, az országos átlag 61%-a, a főváros nélkül számított átlag 82%-a. A megyék rangsorában ezzel – a legmagasabb fajlagos mutatóértéket elérő fővárost nem számítva – az egy évvel korábbihoz képest két helyet hátrébb csúszva a 12. helyet foglalta el.

Kereskedelmi szálláshelyek

Az év első felében a hazai kereskedelmi szálláshelyeken a vendégek és a vendégéjszakák száma is egy-egy százalékkal haladta meg a tavalyi év hasonló időszakának eredményét. Az országos növekedés mögött a külföldi vendégforgalom növekedése állt, míg a belföldi vendégek és vendégéjszakák száma is egyaránt elmaradt a múlt év első félévének adataitól.

A **dél-dunántúli régió** kereskedelmi szálláshelyein 258 ezer vendéget és 569 ezer vendégéjszakát regisztráltunk a vizsgált időszakban. A Dél-Dunántúlra érkező vendégek száma 7%-kal, a vendégéjszakáké 15%-kal csökkent. A dél-dunántúli megyék vendég és vendégéjszakáit tekintve kizárólag a baranyai vendégek száma növekedett meglehetősen mérsékelten. A visszaesés Somogy megyét érintette leginkább. A vendégek száma közel 15%-kal (142 ezerről 122 ezerre), a vendégéjszakák száma közel negyedével (355 ezerről 275 ezerre) csökkent.

Az év első felében **Baranya megyébe 111 ezer vendég** érkezett, az egy évvel korábbi 109 ezerhez képest igen mérsékelt elmozdulásról beszélhetünk. A **vendégéjszakák száma** ugyanakkor 254 ezerről 238 ezerre, azaz hat százalékkal csökkent. A vizsgált időszakban a belföldi vendégek és vendégéjszakák száma érdemben nem változott. A külföldi vendégeké viszont kétezerrel nőtt, de a hozzájuk köthető vendégéjszakák száma tetemesen, mintegy 15%-kal (77 ezerről 66 ezerre) csökkent.

Több évre visszamenőleg ugyanazon országok adják a külföldi vendégek legnépesebb csoportjait (Németország, Ausztria, Csehország). A rangsort tradicionálisan vezető Németországból érkező vendégek száma az idei első félévben már nem érte el az ötezret.

A kereskedelmi szállástípusok közül a legmeghatározóbb **szállodai vendégforgalmi mutatók** kedvezően alakultak. A szállodai vendégek száma több mint tizedével (59 ezerről 65 ezerre) bővült, míg a vendégéjszakák száma ennél kisebb mértékben 143 ezerről 147 ezerre (2%-kal) nőtt. A január-június tárgyidőszakban a szállodák szoba-kihasználtsága nem változott, míg férőhely-kihasználtsága valamivel több mint 4%-kal volt magasabb, mint egy évvel korábban.

A baranyai **panziók** vendégeinek száma alig néhány száz vendéggel nőtt, míg a vendégéjszakák száma 12%-kal, 52 ezerről 46 ezerre esett vissza. A csökkenés határozottan a külföldi vendégek mérséklődésének volt betudható.

Az egyéb kereskedelmi szálláshelyek vendégeinek száma összességében tizedével, a vendégéjszakáké pedig ötödével csökkent.

A Baranya megyei **kereskedelmi szálláshelyek bruttó szállásdíj-bevétele** a tárgyidőszakban 1,42 milliárd forint volt, mindez folyó áron 5,3%-kal volt magasabb a korábbi évihez képest. A belföldi vendégektől származó szállásdíj-bevétel 973 millió forintot tett ki, ami 2,7%-kal volt magasabb, mint 2009 első hat hónapjában. A külföldi vendégektől származó bruttó szállásdíj-bevétel az év első félévében meghaladta a 451 millió forintot, ami folyó áron 11,2%-kal volt magasabb mint egy évvel korábban.

Baranya megye idegenforgalmát meghatározó települések közül a megyeszékhely idegenforgalma az év első hat hónapjában javult, a vendégek és a vendégéjszakák száma 7-7%-kal volt magasabb mint egy évvel korábban. A január-júniusi időszakban számszerűen 56 ezer vendéget és 103 ezer vendégéjszakát regisztráltunk Pécs kereskedelmi szálláshelyein. Fontos megemlíteni, hogy a növekedés kizárólag a külföldi vendégeknek volt köszönhető, mivel a hazaiak száma és az általuk eltöltött vendégéjszakák száma egyaránt csökkent. A féléves adatok alapján a baranyai fürdőváros, Harkány adatainál markáns visszaesés következett be. A vendégek száma 30%-kal, a vendégéjszakáké 35%-kal csökkent. Harkány kereskedelmi szálláshelyeit az év első felében 15 ezer vendég kereste fel, akik együttesen 52 ezer vendégéjszakát töltöttek el a dél-baranyai városban.

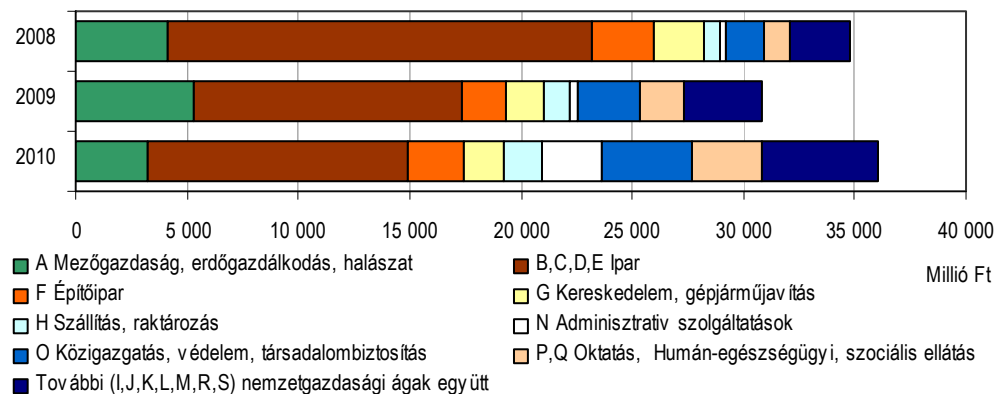
Beruházás²

A beruházási teljesítmények volumene országosan elmaradt az egy évvel korábbitól. A megyei teljesítmények alakulását illetően nem rendelkezünk összehasonlítható áras adatokkal, de a baranyai székhelyű gazdasági szervezetek által az első félévben megvalósított 36 milliárd forintnyi beruházási teljesítményérték folyó áron számítva felülmúlta a tavaly ilyenkorit. Az **anyagi-műszaki összetétel**t tekintve idén a beruházásérték 65%-át az épületekre és egyéb építményekre fordított összeg tette ki, 10 százalékponttal magasabb hányad, mint tavaly ugyanebben az időszakban. (Ez a részesedés nagyobb a megyében szokásosnál, ami minden bizonnyal összefüggésben van az EKF 2010 beruházásaival.) Ezzel párhuzamosan alacsonyabb volt mind a belföldi, mind az importból beszerzett gépekre, járművekre fordított részarány.

A **nemzetgazdasági ágak közül** a megyében összegét és részesedését tekintve is nagymértékben szűkültek a mezőgazdaság, erdőgazdálkodás, halászat beruházási forrásai, de az ipar fejlesztései sem érték el az egy évvel ezelőttiét még folyó áron sem. Több szolgáltató ágban is bővültek ugyanakkor a lehetőségek, különösen az adminisztratív és szolgáltatást támogató tevékenység, a közigazgatás, az oktatás, a művészet, szórakoztatás, valamint az egyéb szolgáltatások területén.

² A beruházási adatok a legalább 5 főt foglalkoztató vállalkozásokra, létszámhatár nélkül a költségvetési szervekre és a megfigyelt nonprofit szervezetekre vonatkoznak, a szervezetek székhelye szerint összesítve.

A beruházások teljesítményértékének alakulása nemzetgazdasági ágak szerint*, I. félév



* Folyó áron, székhely szerinti adatok alapján számítva.

A baranyai székhelyű szervezetek által ez év első félévében megvalósított **beruházások egy lakosra jutó értéke** 91,5 ezer forint volt, amely az országos átlag (122,7 ezer forint) háromnegyedét tette ki, az ország Budapest nélkül számított átlagát (87,1 ezer forint) azonban valamelyest felülmúlta. Idén a Dél-Dunántúl mindhárom megyéjében kisebb-nagyobb mértékben (de leginkább Somogyban) a vidéki átlag fölött alakult a beruházások népességátlagos mutatószáma, a régió egészére számított fajlagos beruházásérték pedig a tervezési-statisztikai régiók között – a közép-magyarországi után – a második legmagasabb volt. (Fontos azonban, hogy ezek a fejlesztések az adott térségben székhellyel rendelkezők által, de nem feltétlenül az adott térségben valósultak meg.)

Gazdasági szervezetek

2010 júniusának végén Baranya megyei székhellyel 60 920 **gazdasági szervezetet** tartottak nyilván, 4%-kal többet, mint egy évvel korábban. A gazdasági szervezetek bő 93%-át (56 886-ot) valamely vállalkozási formában jegyezték be, számuk növekedése az összes szervezetszáméhoz hasonlóan alakult. Az 5,4%-ot képviselő nonprofit szervezetek száma mintegy 2%-kal, az 1,2%-ot kitevő költségvetési szerveké egy százalékkal volt magasabb a tavaly júniusnál. A **vállalkozások** száma a társas és az egyéni formákban egyaránt bővült. Az előbbieken belül a jogi személyiségű formákat választók (közülük is leginkább a kft.-k) száma gyarapodott. Az egyéniiek között az eltelt egy esztendő alatt az egyéni vállalkozói nyilvántartásokban szereplő, illetve az egyéb egyéni vállalkozók és adószámmal rendelkező magánszemélyek köre egyaránt bővült.

Az összes vállalkozásnak június végén mintegy egyharmada társas, csaknem kétharmada valamely egyéni formában szerepelt a nyilvántartásokban. A két körben jelentősen eltérő a **nemzetgazdasági ág szerinti** eloszlás. A 19 348 **társas vállalkozás** egyötöde fő tevékenysége alapján kereskedelemmel, 15%-a ingatlanügyletekkel, 14%-a szakmai, tudományos, műszaki tevékenységgel, bő egytizede építőipari, 9%-a ipari tevékenységgel foglalkozott. A szám szerint 37 538 **egyéni vállalkozás**nak háromtizede a mezőgazdaságot erdőgazdálkodást vagy halászatot, 18%-a az ingatlanügyleteket jelölte meg fő tevékenységének, illetve a kereskedelem, a szálláshely-szolgáltatás, vendéglátás és a szakmai, tudományos, műszaki tevékenység tartozott még a magasabb (6–8,5% közötti) részesedésű ágak közé. A fel nem sorolt nemzetgazdasági ágak részesedése sem a társas, sem az egyéni vállalkozások között nem érte el egyenként az 5%-ot.

Lakásépítés

Baranyában 2010. I. félévében 188 **lakás** épült, 28%-kal kevesebb, mint egy évvel korábban. A megye helyzete az országos átlagnál kedvezőbb, tekintve, hogy az ország egészében ugyanezen időszak alatt 34%-kal mérséklődött az építési kedv. Az építkezéseket illetően a 19 megye közül mindössze egyben (Bács-Kiskunban) mutatkozott növekedés, az összes többiben visszaesés volt tapasztalható, ami esetenként (így pl. Jász-Nagykun-Szolnok és Csongrád megyében) igen tetemes mértéket – 60-70%-ot – ért el.

Az építkezések jószereivel csak a városokra, ezen belül is leginkább Pécsre koncentráltak. Az átadott új otthonok 89%-a városi lakás volt, ezen belül 80%-uk a megyeszékhelyen létesült. A községek 94%-ában egyetlen lakás sem épült az esztendő első hat hónapjában, s csupán 17 olyan falu akadt, ahol sor került lakásberuházásra, ám ezekben is településenként csupán egy-két lakás került használatbavételre.

Az **építetőkört** illetően elmondható, hogy 2009. I. félévéhez képest tovább erősödött a vállalkozások szerepvállalása. A lakások 46%-át ezek építették, miközben egy évvel korábban az új otthonoknak még csak 32%-át finanszírozták ők. A természetes személyek ugyanakkor valamelyest háttérbe szorultak, a lakásoknak ezúttal már csupán 54%-a (tavaly az első félévben 68%-a) létesült magánemberek pénzügyi részvételével.

Lényegesen megváltozott a vizsgált időszak folyamán az **építések célja**. Saját használatra az összes újonnan létesített lakás 49 %-át, értékesítésre 51 %-át szánták, az egy évvel ezelőtti 62, illetve 38%-kal szemben.

Módosult a szobaszám szerinti összetétel is, a 4 és annál több szobával rendelkező lakások részaránya a 2009. I. félévi 54%-ról mostanra 34%-ra zuhant vissza, ezzel egyidejűleg az alacsonyabb szobaszámúaké jelentősen, 20 százalékponttal emelkedett.

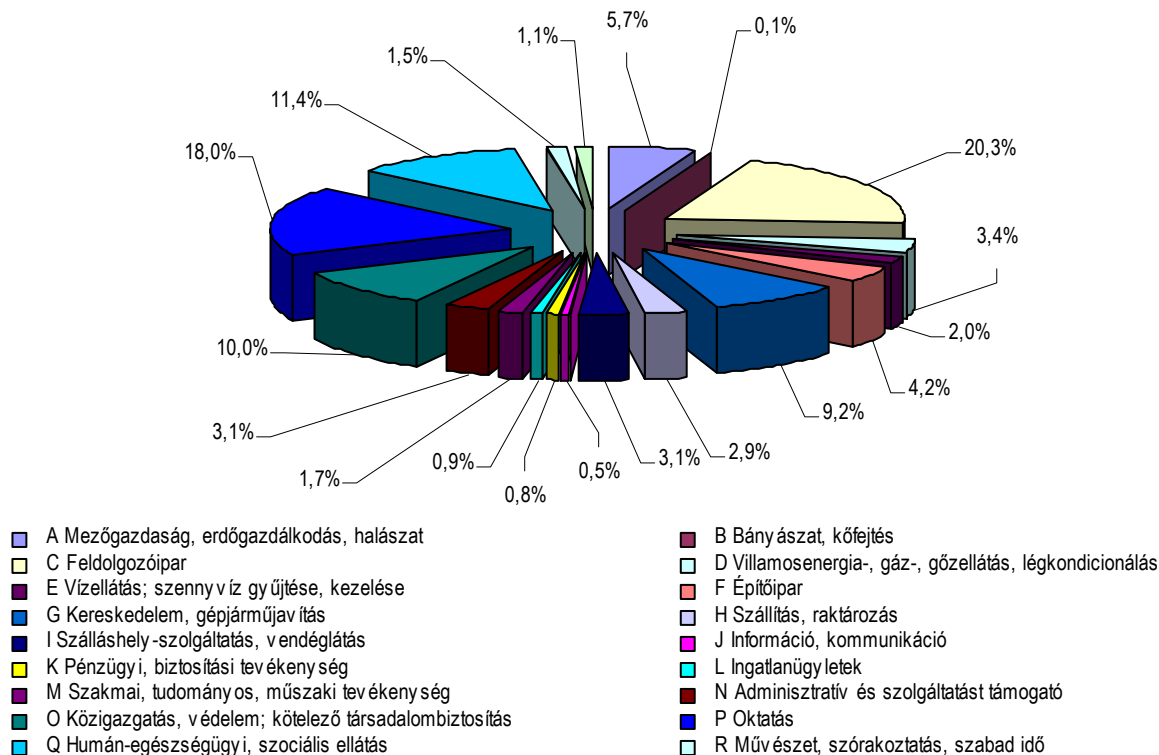
Foglalkoztatottság, keresetek

A Baranya megyei székhelyű megfigyelt szervezeteknél 2010 első hat hónapjában átlagosan **81 250 fő állt alkalmazásban**, 0,5%-kal több mint egy évvel korábban. A létszám közel hattizedét foglalkoztató versenyszférában 2,9%-kal elmaradt az előző év azonos időszakától az alkalmazottak száma, a költségvetés területén elsősorban a közfoglalkoztatás bővülése miatt 6,4%-os bővülés mutatkozott. Országosan az alkalmazásban állók száma átlagosan mintegy 2 millió 671 ezer volt, 0,2%-kal meghaladva az egy évvel korábbit. A nemzetgazdaság egészében a versenyszférát 2,4%-os csökkenés, a költségvetést pedig 4,9%-os növekedés jellemezte.

A dél-dunántúli régióon belül a legnagyobb mértékű (3,4%-os) növekedés Somogyban jelentkezett, de Tolnában is nőtt, ha kisebb (2,4%-os) mértékben is az alkalmazásban állók száma, összességében a régió egészét 2,0%-os növekedés jellemezte. Baranya megyében a létszám 87%-át foglalkoztatták teljes munkaidőben, ami 0,4%-kal maradt el az egy évvel korábbitól. A megyében alkalmazottak közül a fizikai foglalkozásúak száma 1,4%-kal bővült, a szellemi dolgozóké valamelyest (0,4%-kal) elmaradt az egy évvel korábbitól.

A **nemzetgazdasági ágak** között a legnagyobb foglalkoztató továbbra is a feldolgozóipar, ahová az alkalmazásban állók kéttizede tartozott. A megyei foglalkoztatásban jelentős foglalkoztatotti hányad még az oktatás (18%), a humán-egészségügyi, szociális ellátás (11%), valamint a közigazgatás, védelem, társadalombiztosítás (10%) és a kereskedelem, gépjárműjavítás (9%), területén mutatkozott.

A foglalkoztatotti létszám ágazati összetétele, 2010. január-június



Az egyes **gazdasági ágak** létszám alakulását az év első felében növekedés illetve csökkenés egyaránt jellemezte. A nagyobb létszám arányú ágazatok közül a feldolgozóipart és a kereskedelmet 6% körüli, a közigazgatást 10%-os csökkenés, az oktatást 6,4%-os, a humán-egészségügyi, szociális ellátás területét pedig 25%-os növekedés jellemezte. (Megjegyzendő, hogy a költségvetésben 2010-ben bevezetésre került új szakfeladatrend a közigazgatás, oktatás és egészségügy területén belső strukturális elmozdulásokat okozott, így a fenti változások egy része ezen átsorolások következménye.)

Baranya megyében 2010 első felében a teljes munkaidőben foglalkoztatottak **havi bruttó átlagkeresete** 173 865 Ft volt, 1,7%-kal több mint az előző év azonos időszakában. Ezen belül a versenyszférát 2,0%-os növekedés jellemezte, ugyanakkor a költségvetés területén lényegében nem változott (0,2%-kal nőtt) a bruttó jövedelem az egy évvel korábbihoz viszonyítva. (Országosan a teljes munkaidőben alkalmazottak havi bruttó átlagkeresete 204 105 Ft volt, ami 3,0%-kal haladta meg az egy évvel korábbihoz. Ezen belül a versenyszférát 4,4%-os növekedés, a költségvetést 0,1%-os csökkenés jellemezte.)

Baranyában a fizikai foglalkozásúak keresete az átlagnak megfelelően nőtt, a szellemi munkát végzőké alig valamivel jobban, 2,0%-kal haladta meg az egy évvel korábbihoz. A köztük lévő jövedelmekülönbség továbbra is igen jelentős, a fizikai dolgozók bruttó átlagkeresete alig több mint fele (55%-a) a szellemi foglalkozásúak átlagos jövedelmének.

Az **ágazatonként** mért kereseti különbségek – a korábbi időszakokhoz hasonlóan – jelentős eltérést mutattak. A legrosszabbul fizető szálláshely-szolgáltatás, vendéglátás ágazatban illetve a legmagasabb jövedelmet biztosító villamosenergia-, gáz-, gőzellátás, légkondicionálás területén dolgozók havi jövedelme közt több mint 160 ezer forintos különbség mutatkozott. A bruttó keresetek az ágazatok felében emelkedtek, a növekedés mértéke 2 és 12% között szóródott. A többi ágazatban csökkentek a jövedelmek az egy évvel korábbihoz viszonyítva, a csökkenés mértéke egy és 16 százalék között alakult.

Baranyában a teljes munkaidőben foglalkoztatottak **havi nettó átlagkeresete** 118 461 Ft volt, ami jórészt a személyi jövedelemadó szabályok változásának köszönhetően 8,9%-kal haladta meg az egy évvel korábbit. A nettó keresetekben a versenyszférában 7,3%-os, a költségvetés területén 10,1%-os növekedés mutatkozott. Mivel a fogyasztói árak 2010 első felében 5,7%-kal nőttek az egy évvel korábbihoz képest, a megyei átlagjövedelem **reálértéke** 3,0%-kal emelkedett.

Munkanélküliség

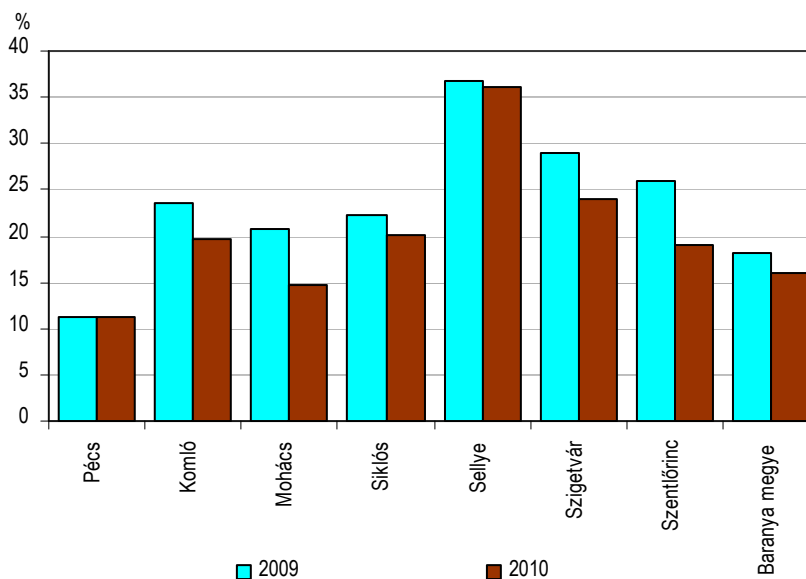
A Dél-Dunántúli Munkaügyi Központ Baranya megyei kirendeltségein 2010 júniusának végén 26 020 **álláskeresőt** regisztráltak, 9,2%-kal kevesebbet, mint egy évvel korábban. (A dél-dunántúli régió másik két megyéje közül ez idő alatt Somogyban 6,9%-kal, Tolnában pedig 3,7%-kal csökkent a munkanélküliek száma.)

A megye kirendeltségein regisztráltak száma Pécs kivételével mindenütt csökkent. Átlag feletti csökkenés Komló, Mohács, Szigetvár és Szentlőrinc térségében mutatkozott, az álláskeresők száma sorrendben 14, 28, 13 és 25%-kal maradt el az egy évvel korábbitól. Átlag alatti, 6 illetve egy százalékos mértékben csökkent a munkanélküliek száma Siklós és Sellye térségében, Pécs környékén ugyanakkor 5%-os növekedést regisztráltak.

A munkanélküliek számának csökkenése a férfiaknál közel 11, a nőknél mintegy 8%-os volt. Ezzel együtt is a férfiak aránya magasabb mint a nőké, ők alkották a félév végén az állástalanok valamivel több mint felét (52%-át). A korábbi időszakokhoz hasonlóan az álláskeresők többsége (83%-a) a fizikai foglalkozásúak közül került ki, ezen belül a szakmunkások aránya 45%-os, a betanított és segédmunkásoké 27, illetve 28%-os volt. Az elmúlt egy évben a munkanélküliek száma csak a fizikai állományúak körében csökkent (11%-kal), a szellemi munkakörből kikerültek száma 3%-kal meghaladta az egy évvel korábbit.

Az álláskeresők számának fent leírt fogyása a **munkanélküliek gazdaságilag aktív népességhez viszonyított arányát** is jelentősen megváltoztatta, ami egy év alatt 18,1%-ról 15,9%-ra csökkent. Baranya megye kirendeltségei közül – Pécsset kivéve – valamennyiben javult a foglalkoztatási helyzet, Pécsen minimális (0,1 százalékpontos) emelkedéssel lényegében nem változott az állástalanok fenti népességhez viszonyított hányada. A legnagyobb arányú csökkenés Szentlőrinc és Mohács környékén mutatkozott, de átlag feletti mértékben csökkent még a munkanélküliségi ráta Szigetvár és Komló környékén is. A sellyei kirendeltségen bekövetkezett legszerényebb rátaérték-csökkenés azért kedvezőtlen, mert a korábbi időszakokhoz hasonlóan továbbra is Sellye környéke bizonyult a leghátrányosabb helyzetű térségnek, az itt élők több mint egyharmada nem tudott elhelyezkedni, de a Szigetvár környékén lakóknak is közel negyede, a Szentlőrinc, Komló és Siklós térségében élőknek pedig közel kéttizede szerepelt a regiszterben az időszak végén. Az álláskeresők aránya – a korábbi időszakokhoz hasonlóan – a pécsi kirendeltségen volt a legalacsonyabb, ahol minden 100 aktív lakosból 11 nem talált magának munkahelyet az időszak végén.

Az álláskeresők gazdaságilag aktív népességhez viszonyított aránya kirendeltségenként június végén,%



A regisztrált munkanélküliek több mint 9%-a **pályakezdő** volt, zárónapi létszámuk 2402 főt tett ki, amely 6,4%-kal haladta meg az egy évvel korábbit.

A regisztráltak közel hattizede volt jogosult valamilyen **ellátási formára** az időszak végén, 28 illetve 11%-uk álláskeresési járadékot illetve segélyt kapott, 59%-uk rendelkezésre állási támogatásra volt jogosult, míg a maradék 2% egyéb ellátásban (álláskeresést ösztönző juttatás, nyugdíj előtti segély, munkanélküli-, illetve vállalkozói járadék) részesült. Baranyában a félév végén 857 betöltetlen álláshelyet tartottak nyilván, ami 3%-kal haladta meg az egy évvel korábbit.

Közúti balesetek

Baranya megye közútjain 2010 első félévében 240 **személyes közlekedési baleset** történt, csaknem 18%-kal kevesebb az egy évvel korábbinál (országosan is jelentős mértékű, mintegy 14%-os csökkenés következett be). Ennél is nagyobb mértékben esett vissza az **ittasan okozott** balesetek száma, a rendőri szervek a tavalyi 52 helyett ez év első hat hónapjában mindössze 22 közlekedési baleset során állapítottak meg alkoholfogyasztást.

A balesetek 81%-át **személyszállító járművek** idézték elő, mintegy 10% volt a tehergépkocsik, 6% a gyalogosok által okozott balesetek aránya. A balesetet **előidéző okok** közül a sebesség nem megfelelő alkalmazása, a szabálytalan irányváltogatás, haladás és kanyarodás valamint az elsőbbség meg nem adása fordult elő a leggyakrabban.

A közlekedési balesetek következtében Baranya közútjain az év első hat hónapja során 336 **személy** sérült meg, 15%-kal kevesebb mint egy évvel korábban. A meghaltak száma nem változott, akárcsak tavaly ez év első felében is 20-an veszítették életüket közlekedési balesetben. A súlyos sérültek száma mintegy 26, de a könnyű sérülteké is 11%-kal csökkent.

Táblázatok

Összehasonlító adatok (megye – régió – ország)

2010. I. félév

| Megnevezés | Baranya | Somogy | Tolna | Dél- Dunántúl | Ország |
|---|---------|---------|---------|------------------|-----------|
| | megye | | | | |
| Lakónépesség | | | | | |
| Népesség száma, ezer fő ^{a)} | 394 | 321 | 234 | 948 | 10 014 |
| Népesség indexe | 99,7 | 99,5 | 99,1 | 99,5 | 99,8 |
| Ipar | | | | | |
| Termelés volumenindexe ^{b)} | 93,6 | 131,6 | 100,8 | 110,4 | 109,4 |
| Egy lakosra jutó termelési érték ^{b)} , ezer Ft | 321,4 | 691,9 | 574,5 | 509,1 | 964,1 |
| Termelés volumenindexe ^{c)} | 94,8 | 160,2 | 100,4 | 125,9 | 110,6 |
| Értékesítés volumenindexe ^{c)} | 93,7 | 158,7 | 99,1 | 123,9 | 106,4 |
| Ezen belül: belföldi | 93,1 | 106,4 | 102,4 | 100,0 | 94,4 |
| export | 94,3 | 170,9 | 85,7 | 144,6 | 116,7 |
| Értékesítésből az export aránya, % | 43,8 | 87,3 | 17,4 | 62,4 | 59,2 |
| Építőipar | | | | | |
| Építőipari termelés volumenindexe ^{d)} | 87,2 | 225,0 | 88,4 | 132,7 | 85,8 |
| Egy lakosra jutó termelési érték ^{d)} , ezer Ft | 31,2 | 78,1 | 32,9 | 47,5 | 51,2 |
| Turizmus | | | | | |
| Vendégek száma, ezer | 110,6 | 121,8 | 25,8 | 258,1 | 3 063,8 |
| Vendégek számának indexe | 101,9 | 85,8 | 93,7 | 92,9 | 101,0 |
| Vendégéjszakák száma, ezer | 137,7 | 274,6 | 56,7 | 672,7 | 7 572,6 |
| Vendégéjszakák számának indexe | 93,7 | 77,3 | 88,6 | 84,6 | 100,9 |
| Regisztrált vállalkozások^{e)} | | | | | |
| Regisztrált vállalkozások száma | 56 886 | 53 865 | 34 342 | 145 093 | 1 621 992 |
| Regisztrált vállalkozások számának indexe | 104,1 | 102,8 | 102,6 | 103,3 | 102,8 |
| 1000 lakosra jutó vállalkozás | 144 | 168 | 147 | 153 | 162 |
| Beruházás | | | | | |
| Teljesítményérték, millió Ft | 36 043 | 70 811 | 21 108 | 127 962 | 1 228 482 |
| Egy lakosra jutó teljesítményérték, ezer Ft | 91,5 | 220,9 | 90,3 | 135,0 | 122,7 |
| Gazdasági aktivitás^{f)} | | | | | |
| Aktivitási arány, % | 56,1 | 52,6 | 52,2 | 53,9 | 55,3 |
| Foglalkoztatási arány, % | 48,7 | 46,2 | 47,6 | 47,6 | 49,2 |
| Munkanélküliségi ráta, % | 13,2 | 12,2 | 8,8 | 11,8 | 11,1 |
| Alkalmazásban állók száma és keresete^{g)} | | | | | |
| Alkalmazásban állók | | | | | |
| száma, ezer fő | 81,3 | 68,7 | 44,3 | 194,3 | 2 671,0 |
| számának indexe | 100,5 | 103,4 | 102,4 | 102,0 | 100,2 |
| havi bruttó átlagkeresete, Ft | 173 865 | 158 840 | 177 861 | 169 267 | 204 105 |
| havi bruttó átlagkeresetének indexe | 101,7 | 103,5 | 104,7 | 103,0 | 103,0 |
| havi nettó átlagkeresete, Ft | 118 461 | 110 156 | 119 144 | 115 575 | 133 412 |
| havi nettó átlagkeresetének indexe | 108,9 | 109,3 | 110,0 | 109,2 | 109,6 |
| Lakásépítés | | | | | |
| Épített lakás | 188 | 260 | 95 | 543 | 8 688 |
| Épített lakások indexe | 71,5 | 60,2 | 92,2 | 68,0 | 66,4 |
| Tízezer lakosra jutó épített lakások száma | 4,8 | 8,1 | 4,1 | 5,7 | 8,7 |

a) 2010. január 1-jén.– b) A 4 főnél többet foglalkoztató szervezetek telephely szerinti adatai.– c) A 49 főnél többet foglalkoztató szervezetek székhely szerinti adatai.– d) A 4 főnél többet foglalkoztató szervezetek székhely szerinti adatai.– e) Az országos adatok a külföldön működőkkel együtt.– f) A KSH munkaerő-felmérése alapján, II. negyedévi adatok.– g) A 4 főnél többet foglalkoztató vállalkozások, létszámhatártól függetlenül a költségvetési szervek és a kijelölt nonprofit szervezetek székhely szerinti adatai.

Index: előző év azonos időszaka (időpontja) = 100,0.

Gazdasági-társadalmi jelzőszámok I., 2010

| Megnevezés | Baranya megyében | | | | Országosan, I. félév |
|---|------------------|----------|--------------|-------------|-------------------------|
| | I. n. év | I. félév | I–III. n. év | I–IV. n. év | |
| Ipari termelés értéke ^{a)} , millió Ft | 59 161 | 126 541 | | | 9 654 913 |
| előző év azonos időszaka = 100,0 | 87,5 | 93,6 | | | 109,4 |
| Ipari termelés értéke ^{b)} , millió Ft | 48 375 | 99 588 | | | 8 836 149 |
| előző év azonos időszaka = 100,0 | 86,7 | 94,8 | | | 110,6 |
| Ipari értékesítés ^{b)} , millió Ft | 51 987 | 107 308 | | | 10 228 523 |
| előző év azonos időszaka = 100,0 | 87,6 | 93,7 | | | 106,4 |
| Ezen belül: belföldi értékesítés, millió Ft | 31 204 | 60 350 | | | 4 176 017 |
| előző év azonos időszaka = 100,0 | 88,9 | 93,1 | | | 94,4 |
| export, millió Ft | 20 782 | 46 958 | | | 6 052 505 |
| előző év azonos időszaka = 100,0 | 85,8 | 94,3 | | | 116,7 |
| Építőipari termelés értéke ^{c)} , millió Ft | 4 893 | 12 291 | | | 512 831 |
| előző év azonos időszaka = 100,0 | 108,3 | 87,2 | | | 85,8 |
| Épített lakások száma | 81 | 188 | | | 8 688 |
| előző év azonos időszaka = 100,0 | 58,3 | 71,5 | | | 66,4 |
| Megszűnt lakások száma | 10 | 21 | | | 943 |
| előző év azonos időszaka = 100,0 | 88,3 | 70,0 | | | 54,1 |
| Kiadott lakásépítési engedélyek száma | 232 | 297 | | | 9 812 |
| előző év azonos időszaka = 100,0 | 124,7 | 73,7 | | | 59,4 |
| Élveszületések száma | 879 | 1 660 | | | 45 128 |
| előző év azonos időszaka = 100,0 | 103,5 | 96,0 | | | 95,7 |
| Halálozások száma | 1299 | 2 589 | | | 64 683 |
| előző év azonos időszaka = 100,0 | 92,1 | 98,7 | | | 96,8 |
| Természetes szaporodás, fogyás (-) | -420 | -929 | | | -19 555 |
| előző év azonos időszaka = 100,0 | 74,9 | 103,9 | | | 99,6 |
| A kereskedelmi szálláshelyek vendégéjszakáinak száma | 76 243 | 237 718 | | | 7 572 555 |
| előző év azonos időszaka = 100,0 | 86,1 | 93,7 | | | 100,9 |
| Ebből: külföldiek | 14 872 | 65 681 | | | 3 886 573 |
| előző év azonos időszaka = 100,0 | 63,1 | 97,3 | | | 102,4 |
| Beruházások teljesítményértéke, millió Ft | 13 373 | 36 043 | | | 1 228 482 |
| Alkalmazásban állók száma ^{d)} | 78 918 | 81 250 | | | 2 671 024 |
| előző év azonos időszaka = 100,0 | 98,4 | 100,5 | | | 100,2 |
| Alkalmazásban állók havi bruttó átlagkeresete ^{d)} , Ft | 177 236 | 173 865 | | | 204 105 |
| előző év azonos időszaka = 100,0 | 105,9 | 101,7 | | | 103,0 |
| Alkalmazásban állók havi nettó átlagkeresete ^{d)} , Ft | 120 432 | 118 461 | | | 133 412 |
| előző év azonos időszaka = 100,0 | 112,3 | 108,9 | | | 109,6 |
| Alkalmazásban állók átlagos havi munkajövedelme ^{d)} , Ft | 185 193 | 184 016 | | | 217 082 |
| előző év azonos időszaka = 100,0 | 105,1 | 101,7 | | | 102,8 |

a) A 4 főnél többet foglalkoztató szervezetek telephely szerinti adatai, az indexek összehasonlító áron.– b) A 49 főnél többet foglalkoztató szervezetek székhely szerinti adatai, az indexek összehasonlító áron.– c) A 4 főnél többet foglalkoztató szervezetek székhely szerinti adatai, az indexek összehasonlító áron.– d) A 4 főnél többet foglalkoztató vállalkozások, létszámhatártól függetlenül a költségvetési szervek és a kijelölt nonprofit szervezetek székhely szerinti adatai.

Gazdasági-társadalmi jelzőszámok II., 2010

| Megnevezés | Baranya megyében | | | | Országosan, II. n. év |
|--|------------------|-----------|------------|-----------|--------------------------|
| | I. n. év | II. n. év | III. n. év | IV. n. év | |
| Foglalkoztatottak száma ^{a)} , ezer fő | 142,5 | 147,9 | | | 3 778,9 |
| előző év azonos időszaka = 100,0 | 103,7 | 103,0 | | | 99,5 |
| Munkanélküliek száma ^{a)} , ezer fő | 24,1 | 22,5 | | | 473,3 |
| előző év azonos időszaka = 100,0 | 135,4 | 116,0 | | | 117,8 |
| Gazdaságilag inaktív népesség száma ^{a)} , ezer fő | 137,6 | 133,4 | | | 3 436,0 |
| előző év azonos időszaka = 100,0 | 91,3 | 93,6 | | | 98,4 |
| Munkanélküliségi ráta ^{a)} , % | 14,4 | 13,2 | | | 11,1 |
| Nyilvántartott álláskeresők száma az időszak végén | 30 410 | 26 020 | | | 546 006 |
| előző év azonos időpontja = 100,0 | 104,6 | 90,8 | | | 99,4 |
| Álláskeresési járadékban részesültek száma az időszak végén | 6 466 | 4 959 | | | 131 009 |
| előző év azonos időpontja = 100,0 | 95,4 | 72,2 | | | 79,1 |
| Álláskeresési segélyben részesültek száma az időszak végén | 2 964 | 2 216 | | | 60 648 |
| előző év azonos időpontja = 100,0 | 144,2 | 115,6 | | | 135,5 |
| Rendelkezésre állási támogatásban részesültek száma az időszak végén ^{b)} | 10 186 | 9 347 | | | 161 676 |
| előző év azonos időpontja = 100,0 | 97,1 | 92,9 | | | 112,2 |

a) A KSH munkaerő-felmérése alapján. – b) Rendszeres szociális segélyben részesültekkel együtt.

További információk, adatok (linkek):

[Részletes megyei adatok](#)

[stADAT-táblák](#)

[Módszertan](#)

Elérhetőségek:

Felelős szerkesztő: dr. Horváth József
További információ: Berettyánné Halas Judit
Telefon: (+36-72) 533-319 judit.halas@ksh.hu

[Információs szolgálat](#), telefon: (+36-72) 533-300