



Statisztikai tájékoztató – Szabolcs-Szatmár-Bereg megye, 2010/1

Tartalom

Bevezető.....	2
A gazdasági ágak teljesítménye	2
Szervezeti háttér, beruházás	4
Lakásépítés	5
Munkaerőpiac, keresetek.....	6
Népmozgalom.....	8
Közlekedési balesetek	8
Táblázatok	10

További információk, adatok (linkek)

Elérhetőségek

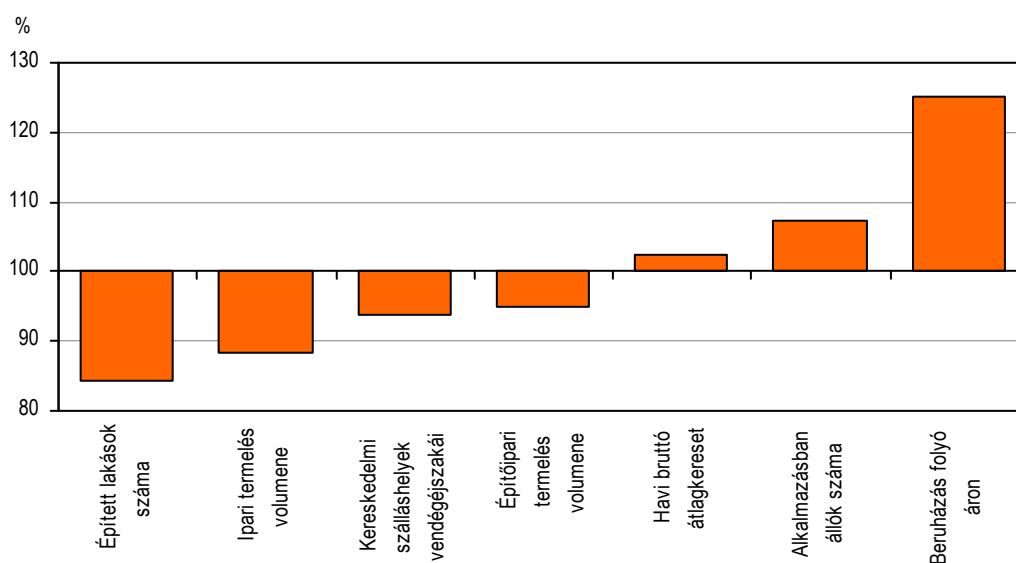
Bevezető

Szabolcs-Szatmár-Bereg megye 2010. I. negyedévi előzetes statisztikai információi szerint a recesszió hatása a gazdaság több területén is tartósan bizonyult.

Az ipar teljesítménye és a megyei székhelyű építőipari vállalkozások produktuma egyaránt csökkent 2009 I. negyedévéhez képest. Tovább mérséklődött a kereskedelmi szálláshelyek vendégforgalma és az átadott új lakások száma. A munkaerő-túlkínálatot a közmunka-programok némileg enyhítették, ugyanakkor a keresetek reálértéke elsősorban a személyi jövedelemadó szabályainak változásából eredően nőtt.

1. ábra

Fontosabb gazdasági jelzőszámok, 2010. I. negyedév
(2009. I. negyedév = 100)



Előzetes adatok szerint a természetes fogyás a megye népességét tovább csökkentette, a közúti közlekedési balesetek száma pedig mérséklődött az egy évvel korábbihoz képest.

A gazdasági ágak teljesítménye

A **mezőgazdasági** termékek termelőiár-színvonala országosan az I. negyedévben 0,2%-kal emelkedett az előző év azonos időszakához képest. Ezen belül a növényi termékek termelői ára átlagosan – a tavalyi 38,5%-os csökkenés után – 1,8%-kal magasabb, az élő állatok és állati termékeké pedig 2,3%-kal alacsonyabb volt.

A Szabolcs-Szatmár-Bereg Megyei Mezőgazdasági Szakigazgatási Hivatal május 25-ei információi szerint a tavaszra tervezett 182 ezer hektárból 163 ezer hektáron végeztek talaj-előkészítést, illetve vetést. A rendkívül csapadékos időjárás hatására jelenleg 20 ezer hektár termőterületet borít belvíz. A páras, meleg időjárás következtében terjedő gombabetegségek elleni növényvédelmet a túlnedvesedett talaj késlelteti.

Szabolcs-Szatmár-Bereg megyében a legalább öt főt foglalkoztató **ipari** vállalkozások telephelyein 2010 I. negyedévében közel 82 milliárd forint bruttó ipari termelési értéket állítottak elő, összehasonlítva áron 12%-kal kevesebbet, mint az előző év azonos időszakában. Országosan ugyanakkor 5%-os növekedés történt. A megyei produktum egy lakosra vetítve az országosnak 32%-át tette ki.

A megyei székhelyű közepes és nagyméretű – legalább 50 főt foglalkoztató – vállalkozások kibocsátása szintén mérséklődött, 2%-kal, amit a belföldi értékesítések 12%-os növekedése, illetve az export 10%-os csökkenése alakított.

A fontosabb megyei ágazatcsoportok közül a legnagyobb, 60%-os visszaesés a textil, ruházat, bőr és bőrtermék gyártása ágazatban történt. Negyedével csökkent a gépipar produktuma is. Az élelmiszer, ital, dohánytermék gyártása ágazatban kisebb, 4%-os csökkenést regisztráltak. Bővülés (22%-os) egyedül a gumi-, műanyag és nemfém ásványi termék gyártása terén jelentkezett.

Az eltérő ütemű változások az ágazati struktúra kisebb módosulását okozták. Így a termelési érték legnagyobb részét, 24–32%-át az élelmiszer, ital, dohánytermék gyártása, valamint a gumi-, műanyag és nemfém ásványi termék gyártása, további jelentősebb részét, 7–9%-át pedig a textil, ruházat, bőr és bőrtermék gyártása, valamint a gépipar adta.

Az ipari termelés mérséklődésével ellentétben az alkalmazásban állók száma emelkedett. Így a megyei székhelyű közepes és nagyméretű ipari vállalkozások közel 18 ezer főt foglalkoztattak, 5%-kal többet, mint az előző év azonos időszakában.

Az ipari értékesítés 2010. I. negyedévi árszínvonala országosan 2,3%-kal csökkent az egy évvel korábbihoz képest. A mérséklődést az exportértékesítés árainak 5,3%-os csökkenése okozta, ugyanakkor a belföldi eladásoké 0,9%-kal nőtt.

Mérséklődött az **építőipari** termelés volumene is, a megyei székhelyű, legalább 5 főt foglalkoztató vállalkozások adatai szerint 2010 I. negyedévében 5%-kal maradt el az egy évvel korábbtól. (Országosan az ágazat termelése tizedével esett vissza.) Az építményfőcsoportok közül az épületek építése 14%-kal csökkent, míg az egyéb építményeké 1,3-szeresére bővült. A 6,4 milliárd forint nagyságú termelési érték több mint héttizede az épületek építéséből származott.

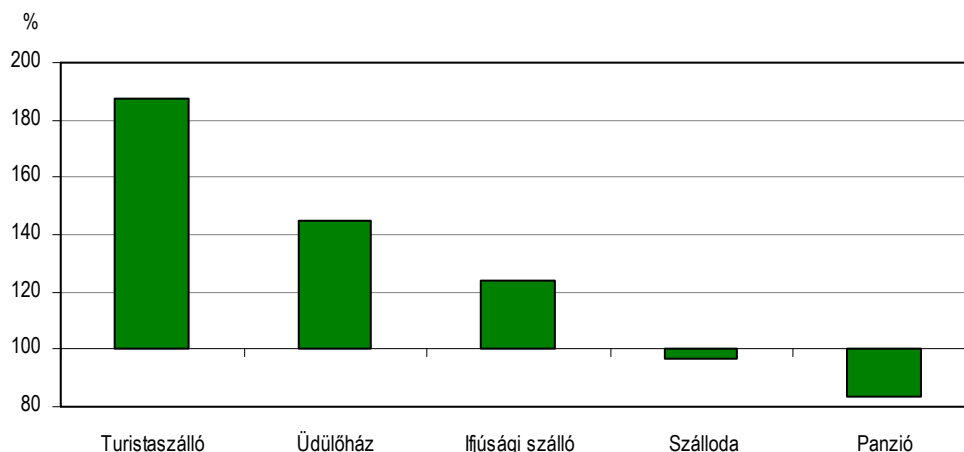
A januártól márciusig kötött új szerződések értéke mindössze 37%-a (ezen belül az épületépítésre vonatkozók 34%-a, az egyéb építményekkel kapcsolatosak pedig 52%-a) volt az egy évvel korábbiak.

Az építőipar termelői árai 2010 I. negyedévében országosan 0,6%-kal emelkedtek az előző év azonos időszakához képest.

A megye **kereskedelmi szálláshelyeinek** vendégforgalma – az országos élénküléssel ellentétben – 2010 I. negyedévében ugyancsak elmaradt az egy évvel korábbtól. A vendégek száma 4%-kal, a vendégéjszakáké pedig 6%-kal mérséklődött. Az év első három hónapjában 16 ezer vendég összesen 29 ezer éjszakát töltött el a szálláshelyeken, így az átlagos tartózkodási idő 1,8 éjszakára rövidült.

2. ábra

Vendégéjszakák szálláshely-típusonként, 2010. I. negyedév
(2009. I. negyedév=100)



A megye idegenforgalmában nagyobb súlyt (nyolctizedet) képviselő belföldi vendégek vendégéjszakáinak száma mérsékelten (1%-kal) lett kevesebb, a külföldieké ugyanakkor 16%-kal esett vissza. A külföldi látogatók legnagyobb számban Romániából, Ukrajnából és Németországból érkeztek, ők együttesen az összes külföldi vendég közel felét adták.

Szálláshely-típusonként tekintve a vendégek 57%-ának elhelyezést nyújtó szállodákban 3%-kal, a panziókban átlagot meghaladóan, 17%-kal csökkent a forgalom. A többi szálláshely-típus esetében viszont 1,2–1,9-szeres élénkülés mutatkozott.

Az év első három hónapjában a kereskedelmi szálláshelyeken összesen 359 millió forint bruttó árbevétel realizálódott, ami folyó áron 14%-os visszaesést jelent a szálláshelyszolgáltatás árindexének stagnálása mellett. A bevétel 45%-át a szállásdíj adta. A belföldi szállásdíjak 24%-át üdülési csekkkel fizették meg 20 millió forint értékben.

Szervezeti háttér, beruházás

2010. március 31-én mintegy 112 ezer Szabolcs-Szatmár-Bereg megyei székhelyű gazdasági szervezet szerepelt a nyilvántartásokban, 2400-zal több, mint egy évvel korábban. A **gazdasági szervezetek**en belül az egyéni vállalkozások aránya változatlanul 81%-ot, a társas vállalkozásoké 15%-ot képviselt, a nonprofit szervezetek 3%-kal, a költségvetési szervezetek pedig 1%-kal részesedtek.

Az egyéni vállalkozások száma az egy évvel korábbihoz képest 2–3%-kal gyarapodott, és a negyedév végén meghaladta a 90 ezret. Vállalkozói igazolvánnyal az egyéni vállalkozások 22%-a rendelkezett, a többiek adószámmal rendelkező magánszemélyek voltak. Az egyéni vállalkozások több mint nyolctizedét három tevékenységi körben tartották nyilván, 72%-ukat a mezőgazdaságban, 5–5%-ukat a kereskedelem, gépjárműjavításban, valamint az ingatlanközvetítés ágazatban. Az előbbiektől eltérő főtevékenységgel jegyzettek részaránya egyenként nem érte el a 3%-ot. Az egyéni vállalkozások közül a súlyában is meghatározó mezőgazdasági főtevékenységűek száma növekedett számottevően (mintegy 2400-zal). Az ingatlanügyletek, az oktatás, a humán-egészségügyi, szociális-ellátás, a művészet, szórakoztatás, szabad idő, és az egyéb szolgáltatási ágakban szintén nőtt a számuk, együttesen 500-zal. Ugyanakkor számos gazdasági ágban (ipar, építőipar, kereskedelem, gépjárműjavítás stb.) kevesebb egyéni vállalkozást regisztráltak az egy évvel korábbinál.

Az egyéniéktől eltérően a társas vállalkozások száma mérséklődött (közel 200-zal). A társas vállalkozások száma ugyan több ágazatban is meghaladta az egy évvel korábbit, ez a növekedés azonban nem tudta kompenzálni a mezőgazdasági, az építőipari, valamint a kereskedelem, gépjárműjavítási főtevékenységet folytató vállalkozások számának csökkenését.

A társas vállalkozások között legnagyobb súlyúak (29%) a kereskedelem, gépjárműjavítás ágba soroltak, jelentősebb, egyenként 10% körüli hányadot képvisel az építőipari, az ipari, a szakmai, tudományos, műszaki tevékenység, valamint az ingatlanügyletek.

A negyedév végén az ország vállalkozásainak 6–7%-a szerepelt Szabolcs-Szatmár-Bereg megyei székhellyel a nyilvántartásokban. A vállalkozói aktivitást jelző ezer lakosra jutó vállalkozások száma (191) így összességében meghaladta az országos átlagot (161), ezen belül azonban a társas vállalkozásokra számított mutató (30) jóval kisebb az országosnál (59).

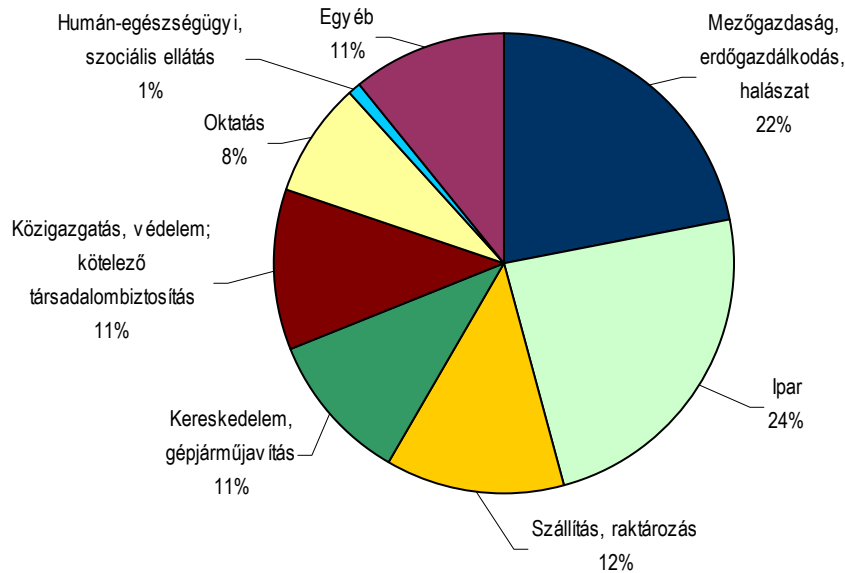
A megyei székhelyű gazdasági szervezetek 2010. I. negyedévében 12 milliárd forintot költöttek **beruházásra**, folyó áron számítva negyedével többet, mint egy évvel korábban.

Az ágazati megoszlást tekintve a megyei investíciók 64%-a négy területre, a mezőgazdaságba, a feldolgozóiparba, a szállítás, raktározásba, valamint a kereskedelem, gépjárműjavítás ágazatba irányult. Ezen ágazatok közül egyedül a mezőgazdaságban nőtt (folyó áron 2,2-szeresére) a beruházások teljesítményértéke. A fejlesztések a feldolgozóiparban folyó áron az előző évihez hasonlóan alakultak, a szállítás, raktározás ágazatban pedig tizedével mérséklődtek. A beruházások tizedét adó kereskedelem, gépjárműjavítás ágazat fejlesztései ugyancsak visszaestek (27%-kal). A költségvetési szféra ágazatai közül a

közigazgatásban és az oktatásban a beruházások teljesítményértéke számottevően nőtt, miközben az egészségügyben az előző évi fejlesztéseknek csupán háromtizede valósult meg.

3. ábra

A beruházások ágazati szerkezete, 2010. I. negyedév



Az anyagi-műszaki összetétel szerinti szerkezetet tekintve 2010 I. negyedévében a beruházási célú kiadások 55%-a épületek és egyéb építmények építését, 44%-a gépek, berendezések, járművek beszerzését célozta. Az építési beruházások az előző év azonos időszakához képest folyó áron duplájára emelkedtek, míg a gépberuházások (elsősorban az import beszerzések visszaesésének hatására) tizedével mérséklődtek.

Lakásépítés

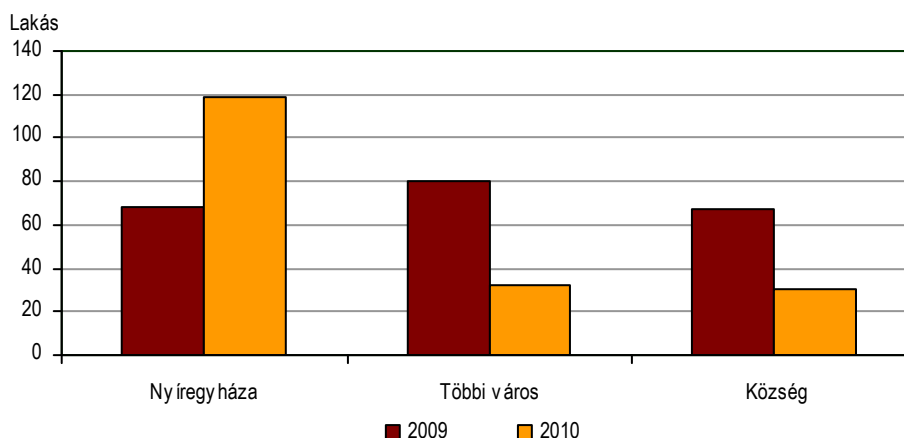
Szabolcs-Szatmár-Beregben 2010 I. negyedévében 181 lakás épült, az előző év azonos időszakánál 16%-kal kevesebb. A visszaesés ugyan az országosnál mérsékeltebb volt, azonban az építések intenzitása, tízezer lakosra jutó száma (3,2) továbbra is elmaradt az országos átlagtól (4,9). A kiadott új építési engedélyek száma (79) szintén csökkent.

A lakásépítések mérséklődését a természetes személyek építetói tevékenységének (hattizedére történő) visszaesése idézte elő, miközben a vállalkozások építése közel 1,4-szeresére bővült. Ennek következtében az új lakások 46%-ának a vállalkozások, 53%-ának pedig a természetes személyek voltak az építetói.

Az építések Nyíregyházán az egy évvel korábbi 1,7–1,8-szeresére élénkültek, ugyanakkor a többi városban négytizedére, a községekben 45%-ára estek vissza. Az új építések 66%-a Nyíregyházán koncentrált (nagyobb részben a vállalkozások finanszírozásában), további 18–17%-uk a megyeszékhelyen kívüli városokban és a községekben valósult meg.

Az új lakások átlagos alapterülete csökkent, és 93 m²-t tett ki. Minden második lakás négy és annál több szobával épült.

Épített lakások településtípusonként, I. negyedév



Az építésekkel egyidőben a megyében 28 lakás szűnt meg, az előző év azonos időszakánál 13-mal kevesebb. Az építések és megszűnések egyenlegeként a lakásállomány 153-mal bővült.

Munkaerőpiac, keresetek

A KSH **lakossági munkaerő-felmérése** alapján 2010 I. negyedévében a megye 15–74 éves népességének 49,7%-a, 209 ezer fő volt jelen a munkaerőpiacon foglalkoztatottként, vagy munkanélküliként. A gazdaságilag aktív népesség száma az előző év azonos időszakához képest számottevően nem változott, így a népesség aktivitási aránya azonos volt az egy évvel korábbival. A felmérés fogalmi meghatározása alapján 168 ezer fő számított foglalkoztatottnak, 42 ezer fő pedig munkanélkülinek. Ebből eredően a foglalkoztatási ráta 39,7%-ra emelkedett, és az országoshoz viszonyított igen jelentős lemaradás kissé mérséklődött. A munkanélküliségi ráta 20,0%-ot tett ki és az országos átlagot (11,8%) továbbra is jelentősen meghaladta.

Az **intézményi adatgyűjtés** szerint a négy főnél többet foglalkoztató megyei székhelyű vállalkozásoknál, létszámkorláttól függetlenül a költségvetési szerveknél és a megfigyelt nonprofit szervezeteknél együttesen 102 ezer fő állt alkalmazásban, mintegy 7 ezer fővel több, mint egy évvel korábban.

1. tábla

Alkalmazásban állók, 2010. I. negyedév

Állománycsoport	Összesen	Ebből:	
		versenyszféra	költségvetés
Fő			
Fizikai foglalkozásúak	62 026	37 514	17 247
Szellemi foglalkozásúak	39 957	13 073	23 618
Összesen	101 983	50 587	40 865
Előző év azonos időszaka = 100,0			
Fizikai foglalkozásúak	114,5	98,8	155,5
Szellemi foglalkozásúak	97,7	100,2	91,0
Összesen	107,3	99,2	110,3

Az összességében 7%-os alkalmazotti létszámbővülésen belül a versenyszférában dolgozók köre stagnált, a költségvetési szerveké pedig 10%-kal bővült. Ez utóbbi növekedés teljes

egészeben a fizikai foglalkozásúakat érintette – a szellemi foglalkozásúak száma 9%-kal csökkent –, a közmunkaprogramok széleskörű működésével összefüggésben. Az összes foglalkoztatottból 13 ezer fő dolgozott részmunkaidőben, és arányuk 13%-ot tett ki.

A foglalkoztatási helyzet előbbiektől eltérő szempontú megközelítést tesz lehetővé a Foglalkoztatási és Szociális Hivatal **álláskeresőkre** vonatkozó információi. Az állami munkaközvetítő irodák adatai szerint a 2010. márciusi zárónapon 62 ezer álláskeresőt tartottak nyilván, 3%-kal (1600 fővel) többet, mint egy évvel korábban. Ezen belül a pályakezdő munkanélküliek köre az átlagoshoz hasonló ütemben, 7500 főre bővült, ugyanakkor a 25 évesnél fiatalabb álláskeresők számában lényeges elmozdulás nem történt. A regisztráltak 44%-át a nők alkották, számuk az átlagosnál intenzívebben emelkedett, és a zárónapon 27 300 főt tett ki. Álláskeresési járadékban és segélyben együttesen a regisztráltak 23%-a részesült. Az előbbiek száma (8800 fő) 2%-kal csökkent, míg az utóbbiaké (5400 fő) az egy évvel korábbihoz képest 60%-kal emelkedett. További 40%-uk volt rendelkezésre állási támogatásra jogosult, az időszak végi számuk 25 ezer fő körül alakult, és mintegy 5%-kal csökkent a 2009. március végihez képest.

2010. március végén mintegy 1900 bejelentett üres álláshely várt kiközvetítésre, az előző év azonos időpontjában mérténél közel ötödével kevesebb. Így a megyében egy álláshelyre 32 nyilvántartott álláskereső jutott, 6-tal több az egy évvel korábbinál.

Az alkalmazásban állók havi bruttó átlagkeresete 2010 I. negyedévében 156 ezer forint, ezen belül a vállalkozásoknál dolgozóké 140 ezer forint, a költségvetési szervezeteknél alkalmazásban állóké pedig 175 ezer forint körül alakult. Összességében a megyei havi bruttó átlagkereset 2,5%-kal emelkedett az előző év azonos időszakához képest. A versenyszféra szervezeteinél mintegy 6%-os keresetfejlesztés történt, ezzel szemben a költségvetési szerveknél 2%-os visszaesés volt kimutatható, részben a már említett közfoglalkoztatásban nagyszámban résztvevők alacsonyabb keresetszintjének hatására.

A munkavégzéshez kötődő pénzbeli és természetbeni juttatásokat – pl. étkezési térítés, a munkába járás költségének térítése – is figyelembe véve a havi átlagos munkajövedelem 162 ezer forintot tett ki, melyből 3,7% volt a bruttó kereseten felüli, ún. egyéb munkajövedelmek aránya. A kimutatott egyéb jövedelemrészek aránya a versenyszférában magasabb, ahol az összes munkajövedelem 4,7%-át, míg a költségvetési szerveknél 3,0%-át képezték.

Az I. negyedévi havi nettó átlagkereset 108 ezer forint körül alakult, ami 9%-kal magasabb az előző év azonos időszakában jellemzőnél. A viszonylag magasabb keresetnövekedés többnyire a személyi jövedelemadó szabályainak változásából ered.

2. tábla

Az alkalmazásban állók havi nettó átlagkeresete, 2010. I. negyedév

Állománycsoport	Forint	Az országos %-ában
Összesen		
Fizikai foglalkozásúak	82 220	84,8
Szellemi foglalkozásúak	144 952	83,5
Összesen	108 446	80,3
ebből: versenyszféra		
Fizikai foglalkozásúak	84 623	87,2
Szellemi foglalkozásúak	139 815	74,7
Összesen	99 223	75,0
költségvetés		
Fizikai foglalkozásúak	78 206	79,0
Szellemi foglalkozásúak	147 531	92,1
Összesen	119 503	83,3

Ugyanezen időszak alatt a fogyasztói árak átlagosan 6,0%-kal emelkedtek, így a megyei keresetek reálértéke 2,4%-kal nőtt. A megyei keresetszínvonal továbbra is számottevő mértékben marad el az országostól, a havi nettó átlagkereset annak mindössze 80%-át teszi ki.

Népmozgalom

2010. január 1-jén az előzetes adatok szerint Szabolcs-Szatmár-Bereg megye lakónépessége 561 ezer főt tett ki. Az I. negyedévben a születésszám 9%-kal, a halálozások száma 7%-kal csökkent 2009 azonos időszakához képest, így a természetes fogyás stagnáló volt, 324 főt tett ki. Országosan az élveszületések számának szinten maradása, és a halálozások csökkenése következtében a természetes fogyás jelentősen – 19%-kal – mérséklődött.

Az országosnál kedvezőtlenebb természetes népmozgalmi folyamatok ellenére a megyében az ezer lakosra számított élveszületés (2,5), halálozás (3,0) és a természetes fogyás (0,6) kedvezőbb értékeket mutat az átlagosnál, a térség fiatalos korstruktúrájából adódóan.

A csecsemőhalálozások száma az előző év azonos időszakához képest kevesebb mint felére, 6-ra esett vissza. Ezer élveszületésre vetített számuk (4,4) azonban így is meghaladta az országos átlagot (4,1).

2010 I. negyedévében a megyében 208 pár kötött házasságot, 2009 azonos időszakához képest 5%-kal kevesebb. Országosan a megyeinél nagyobb mértékben csökkent a házasságkötések száma.

Közlekedési balesetek

2010 I. negyedévében Szabolcs-Szatmár-Bereg megye közútjain 150 személysérüléses **közlekedési baleset** történt, 32-vel (18%-kal) kevesebb, mint egy évvel korábban. A megyében regisztrálták az országban történt balesetek 5%-át.

A balesetek többsége – 102 eset – könnyű, 42 súlyos sérüléssel végződött, 6 alkalommal pedig halálos áldozatot követelt. A súlyos sérülést okozó balesetek száma 19%-kal, a könnyű sérüléses eseteké 17%-kal csökkent, a halálos kimenetelűeké 14%-kal mérséklődött 2009 azonos időszakához viszonyítva.

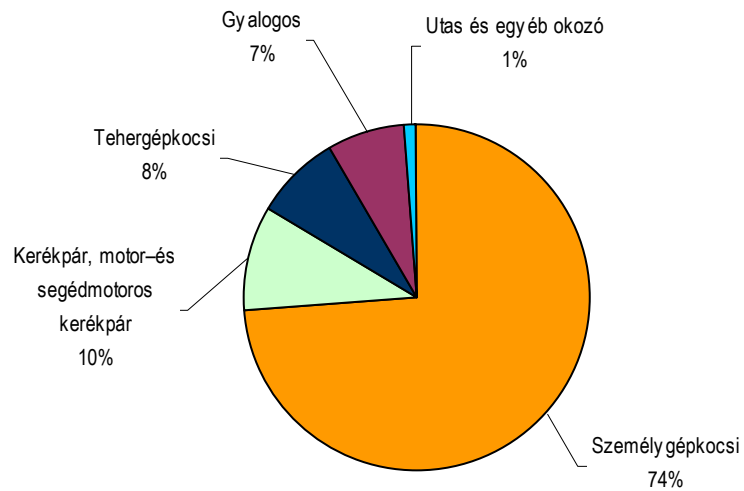
A balesetek során megsérült személyek száma (221) a vizsgált időszakban 19%-kal csökkent az előző év I. negyedévéhez képest, amit a súlyos sérültek 37%-os, illetve a könnyebben sérültek 12%-os mérséklődése idézett elő. A halálos sérülést szenvedők száma negyedével esett vissza.

Az ittas állapotban okozott balesetek száma jelentősen, 66%-kal csökkent, és 12-t tett ki. Így az összes közúti közlekedési baleset 8%-ában volt jelen az alkoholos befolyásoltság.

A balesetek döntő hányadát, 84%-át személyszállító járművekkel idézték elő, ezen belül 109 esetben a személygépkocsi-vezetők hibáztak. Kerékpárosok 10, tehergépkocsik 12 alkalommal okoztak balesetet.

A balesetek 92%-a a járművezetők hibájából történt. A leggyakoribb ok a sebesség nem megfelelő megválasztása volt (56), ezen belül fő okként az útviszonyokhoz való helytelen alkalmazkodás szerepelt. Az elsőbbség meg nem adása az esetek 15%-ának volt előidézője, és a szabálytalan irányváltoztatás, haladás és kanyarodás is 9%-ot képviselt.

A közúti baleseteket előidéző okok megoszlása, 2010. I. negyedév



A közúti közlekedési balesetek 7%-a adódott a gyalogosok hibájából, ebből 18% történt álló jármű előtti áthaladás közben.

2010 I. negyedévében tízezer Szabolcs-Szatmár-Bereg megyében bejegyzett gépjárműre 8 baleset jutott, ugyanannyi, mint országos átlagban.

Táblázatok

Összehasonlító adatok
(megye – régió – ország)

2010. I. negyedév

Megnevezés	Hajdú- Bihar	Jász- Nagykun- Szolnok	Szabolcs- Szatmár- Bereg	Észak- Alföld	Ország
	megye				
Lakónépesség					
Népesség száma, ezer fő ^{a)}	540	391	561	1 492	10 013
Népesség indexe	99,6	99,0	99,2	99,3	99,8
Ipar					
Termelés volumenindexe ^{b)}	83,4	125,3	88,2	103,7	104,8
Egy lakosra jutó termelési érték ^{b)} , ezer Ft	243,6	686,6	145,5	322,8	459,3
Termelés volumenindexe ^{c)}	92,1	105,8	98,0	98,1	106,0
Értékesítés volumenindexe ^{c)}	97,9	105,1	97,0	99,4	101,6
Ezen belül: belföldi	95,8	123,6	111,7	100,5	89,9
export	105,1	96,3	90,3	97,7	112,8
Értékesítésből az export aránya, %	25,0	61,8	64,1	40,0	56,8
Építőipar					
Építőipari termelés volumenindexe ^{d)}	89,1	99,3	95,0	93,3	89,7
Egy lakosra jutó termelési érték ^{d)} , ezer Ft	12,6	8,3	11,4	11,0	20,1
Turizmus					
Vendégek száma, ezer	61,2	18,7	15,9	95,7	1 143,7
Vendégek számának indexe	92,3	105,2	96,5	97,1	104,0
Vendégéjszakák száma, ezer	198,6	43,1	28,7	270,3	2 778,4
Vendégéjszakák számának indexe	102,4	114,0	93,8	104,4	105,2
Regisztrált vállalkozások^{e)}					
Regisztrált vállalkozások száma	87 872	49 546	107 321	244 739	1 608 336
Regisztrált vállalkozások számának indexe	103,5	102,4	102,1	102,6	102,7
1000 lakosra jutó vállalkozás	163	127	191	164	161
Beruházás					
Teljesítményérték, millió Ft	16 018	7 043	12 249	35 310	493 056
Egy lakosra jutó teljesítményérték, ezer Ft	29,7	18,0	21,8	23,7	49,2
Gazdasági aktivitás^{f)}					
Aktivitási arány, %	49,3	51,1	49,7	49,9	54,9
Foglalkoztatási arány, %	42,7	44,4	39,7	42,0	48,4
Munkanélküliségi ráta, %	13,4	13,0	20,0	15,7	11,8
Alkalmazásban állók száma és keresete^{g)}					
Alkalmazásban állók					
száma, ezer fő	110,1	78,0	102,0	290,2	2 623,4
számának indexe	99,9	101,2	107,3	102,7	98,2
havi bruttó átlagkeresete, Ft	174 891	158 938	155 991	163 984	206 953
havi bruttó átlagkeresetének indexe	106,7	106,8	102,5	105,2	105,7
havi nettó átlagkeresete, Ft	118 688	110 138	108 446	112 803	135 006
havi nettó átlagkeresetének indexe	112,4	111,4	108,5	110,7	111,9
Lakásépítés					
Épített lakás	127	86	181	394	4 878
Épített lakások indexe	52,3	37,7	84,2	57,4	73,7
Tízezer lakosra jutó épített lakások száma	2,4	2,2	3,2	2,6	4,9

a) 2010. január 1-jén.– b) A 4 főnél többet foglalkoztató szervezetek telephely szerinti adatai.– c) A 49 főnél többet foglalkoztató szervezetek székhely szerinti adatai.– d) A 4 főnél többet foglalkoztató szervezetek székhely szerinti adatai.– e) Az országos adatok a külföldön működőkkel együtt.– f) A KSH munkaerő-felmérése alapján.– g) A 4 főnél többet foglalkoztató vállalkozások, létszámhatártól függetlenül a költségvetési szervek és a kijelölt nonprofit szervezetek székhely szerinti adatai.

Index: előző év azonos időszaka (időpontja) = 100,0.

Gazdasági-társadalmi jelzőszámok I., 2010

Megnevezés	Szabolcs-Szatmár-Bereg megyében				Országosan, I. n. év
	I. n. év	I. félév	I–III. n. év	I–IV. n. év	
Ipari termelés értéke ^{a)} , millió Ft	81 630				4 598 942
előző év azonos időszaka = 100,0	88,2				104,8
Ipari termelés értéke ^{b)} , millió Ft	60 011				4 217 456
előző év azonos időszaka = 100,0	98,0				106,0
Ipari értékesítés ^{b)} , millió Ft	64 196				5 089 287
előző év azonos időszaka = 100,0	97,0				101,6
Ezen belül: belföldi értékesítés, millió Ft	23 071				2 200 283
előző év azonos időszaka = 100,0	111,7				89,9
export, millió Ft	41 125				2 889 005
előző év azonos időszaka = 100,0	90,3				112,8
Építőipari termelés értéke ^{c)} , millió Ft	6 368				201 628
előző év azonos időszaka = 100,0	95,0				89,7
Épített lakások száma	181				4 878
előző év azonos időszaka = 100,0	84,2				73,7
Megszűnt lakások száma	28				504
előző év azonos időszaka = 100,0	68,3				59,0
Kiadott lakásépítési engedélyek száma	79				5 561
előző év azonos időszaka = 100,0	37,1				70,1
Élveszületések száma	1 375				23 533
előző év azonos időszaka = 100,0	91,5				99,4
Halálozások száma	1 699				33 254
előző év azonos időszaka = 100,0	93,0				93,3
Természetes szaporodás, fogyás (–)	–324				–9 721
előző év azonos időszaka = 100,0	99,7				81,3
A kereskedelmi szálláshelyek vendégéjszakáinak száma	28 701				2 778 352
előző év azonos időszaka = 100,0	93,8				105,2
Ebből: külföldiek	8 834				1 332 851
előző év azonos időszaka = 100,0	84,4				106,0
Beruházások teljesítményértéke, millió Ft	12 249				493 056
Alkalmazásban állók száma ^{d)}	101 983				2 623 438
előző év azonos időszaka = 100,0	107,3				98,2
Alkalmazásban állók havi bruttó átlagkeresete ^{d)} , Ft	155 991				206 953
előző év azonos időszaka = 100,0	102,5				105,7
Alkalmazásban állók havi nettó átlagkeresete ^{d)} , Ft	108 446				135 006
előző év azonos időszaka = 100,0	108,5				111,9
Alkalmazásban állók átlagos havi munkajövedelme ^{d)} , Ft	162 020				218 151
előző év azonos időszaka = 100,0	101,7				105,0

a) A 4 főnél többet foglalkoztató szervezetek telephely szerinti adatai, az indexek összehasonlító áron.– b) A 49 főnél többet foglalkoztató szervezetek székhely szerinti adatai, az indexek összehasonlító áron.– c) A 4 főnél többet foglalkoztató szervezetek székhely szerinti adatai, az indexek összehasonlító áron.– d) A 4 főnél többet foglalkoztató vállalkozások, létszámhatártól függetlenül a költségvetési szervek és a kijelölt nonprofit szervezetek székhely szerinti adatai.

Gazdasági-társadalmi jelzőszámok II., 2010

Megnevezés	Szabolcs-Szatmár-Bereg megyében				Országosan, I. n. év
	I. n. év	II. n. év	III. n. év	IV. n. év	
Foglalkoztatottak száma ^{a)} , ezer fő	167,5				3 719,3
előző év azonos időszaka = 100,0	101,3				98,8
Munkanélküliek száma ^{a)} , ezer fő	41,9				497,8
előző év azonos időszaka = 100,0	90,8				123,6
Gazdaságilag inaktív népesség száma ^{a)} , ezer fő	212,1				3 470,4
előző év azonos időszaka = 100,0	99,1				98,3
Munkanélküliségi ráta ^{a)} , %	20,0				11,8
Nyilvántartott álláskeresők száma az időszak végén	61 895				644 162
előző év azonos időpontja = 100,0	102,6				114,2
Álláskeresői járadékban részesültek száma az időszak végén	8 803				167 053
előző év azonos időpontja = 100,0	98,2				101,6
Álláskeresői segélyben részesültek száma az időszak végén	5 413				73 168
előző év azonos időpontja = 100,0	160,5				149,8
Rendelkezésre állási támogatásban részesültek száma az időszak végén ^{b)}	24 601				177 973
előző év azonos időpontja = 100,0	94,8				101,7

a) A KSH munkaerő-felmérése alapján.– b) Rendszeres szociális segélyben részesültekkel együtt.

További információk, adatok (linkek):

[Részletes megyei adatok
stADAT-táblák](#)

[Módszertan](#)

Elérhetőségek:

Felelős szerkesztő: Malakucziné Póka Mária
További információ: Novák Géza
Telefon: (+36-52/529-809) , geza.novak@ksh.hu

[Információs szolgálat](#), telefon: (+36-42/407-032)