



Statisztikai tájékoztató – Heves megye, 2010/1

Tartalom

Bevezető.....	2
Ipar	2
Építőipar	3
Idegenforgalom.....	3
Gazdasági szervezetek.....	4
Beruházás.....	5
Népmozgalom.....	5
Foglalkoztatottság, keresetek, munkaerő-piaci folyamatok.....	6
Táblázatok	8

További információk, adatok (linkek)

Elérhetőségek

Bevezető

Heves megyében 2010 első három hónapjában az ipari termelés az előző év azonos időszakához viszonyítva növekedett. Jelentősen bővült a legalább 50 főt foglalkoztató megyei székhelyű szervezetek exportja, viszont a belföldi értékesítés csekély mértékben visszaesett. Az építőiparban zuhanás következett be az előző évhez képest, a lakásépítések száma is csökkent. A megye kereskedelmi szálláshelyeire 2010. január-márciusban az egy évvel korábbinál több vendég érkezett és az átlagos tartózkodási idő is emelkedett, ami a belföldi turizmus fellendülésének köszönhető. Ugyanakkor a külföldi vendégek és vendégéjszakák száma csökkent. Tovább nőtt a regisztrált gazdasági szervezetek száma. A beruházások értéke folyó áron mérséklődött, az összes beruházás legnagyobb hányadát az iparba investálták. Előzetes adatok alapján 2010 I. negyedévében több gyermek született és kevesebben haltak meg, mint az előző év hasonló időszakában. A fizikai dolgozók létszámának csökkenése miatt – a szellemi foglalkozásúak emelkedésének ellenére – az alkalmazásban állók száma fogyott. A teljes munkaidőben foglalkoztatottak bruttó és nettó átlagkeresete is nőtt, a fogyasztóiár-indexet is figyelembe véve a reálkereset emelkedett. Március végén több álláskeresőt tartottak nyilván, mint 2009 azonos időpontjában és az egy álláshelyre jutók száma is bővült.

Ipar

Az ipari vállalkozások Heves megyében – a legalább 5 főt foglalkoztató szervezetek telephely szerinti adatai alapján – 2010. I. negyedévben 142,2 milliárd forint termelési értéket állítottak elő, mely az Észak-magyarországi régió összes termelésének 26,3%-át tette ki. A kibocsátás volumene az előző év azonos időszakához képest az országos átlagnál (4,8%) nagyobb mértékben, háromtizeddel nőtt. A bővülés üteme – a főváros és a megyék rangsorában – csak Somogyban volt magasabb. Az egy lakosra jutó termelési érték 455,6 ezer forintot tett ki, amely közelített az országos átlaghoz.

A 49 fő feletti megyei székhelyű ipari vállalkozások kibocsátása 2010. január-márciusban 129,2 milliárd forintot ért el, ami 15 392 fő alkalmazása mellett 8,4 millió forint egy főre jutó termelési értéket eredményezett. Az idei év első negyedévében a termelékenység az iparban összességében 45,8%-kal javult, a termelés volumenének 34,9%-os növekedése, valamint az alkalmazotti létszám 7,5%-os mérséklődésének együttes hatására. Az összes értékesítés jelentősen (30,4%-kal) emelkedett az előző év azonos időszakának kedvezőtlen teljesítményéhez képest: ezen belül a belföldi kis mértékben visszaesett (1,9%-kal), az export pedig számottevően (53,3%-kal) nőtt.

1. tábla

A 49 fő feletti megyei székhelyű vállalkozások termelése és értékesítése, 2010. I. negyedév

(százalék)

Létszám-kategória (fő)	Termelés	Értékesítés			Megoszlás				Export-arány
		belföld	export	összesen	termelés	értékesítés			
						belföld	export	összesen	
	előző év azonos időszaka = 100,0								
500 –	137,9	104,8	152,8	134,8	64,5	59,7	65,8	63,9	70,9
250 – 499	178,5	156,9	177,0	174,2	16,0	6,3	20,4	16,0	87,8
50 – 249	105,8	83,0	129,6	100,0	19,4	34,0	13,8	20,1	47,3
Összesen	134,9	98,1	153,3	130,4	100,0	100,0	100,0	100,0	68,9

2010. január-márciusban a legalább 500 munkavállalót foglalkoztató vállalkozások 83,3 milliárd forint termelési értéket állítottak elő, melynek 71,3%-át a feldolgozóipar adta. Ezek a szervezetek erősen exportorientáltak, összes értékesítésük (82 milliárd forint) több mint héttizede külföldi eladásokból származott.

Heves megye ipari termelésének 81,1%-át a feldolgozóipar bocsátotta ki, melynek volumene – a 2009. január-márciusi alacsony bázishoz képest – 44,6%-kal emelkedett. Az ipari termelést döntően a gépiparba tartozó vállalkozások tevékenysége befolyásolta, amelyek 2010 I. negyedévében 89,7 milliárd forint termelési értéket állítottak elő, az ipari produktum 69,4%-át. Teljesítménye 59,2%-kal javult az előző év azonos időszakához képest. A termelés nagymértékű gyarapodásához az értékesítés 53,2%-os növekedése is hozzájárult; ezen belül az export eladások 63,5%-kal emelkedtek, a belföldi értékesítés 13,8%-kal csökkent. A gépiparon belül a számítógép, elektronikai, optikai termék gyártása közel 14-szeresére; a gép, gépi és a villamos berendezések gyártása 38,6; illetve 23,2%-kal bővült. Folytatódott a járműgyártás hanyatlása, az év első három hónapjában 44,6%-kal kevesebb értéket teremtettek, mint egy évvel korábban.

Építőipar

A négy főnél többet foglalkoztató Heves megyei székhelyű építőipari vállalkozások 2010 I. negyedévben 4,3 milliárd forint termelési értéket állítottak elő, ami 34,1%-kal alacsonyabb az előző év azonos időszakához képest. Az építőipari teljesítmény zuhanása összehasonlító áron a fővárossal számolt megyék rangsorában a legnagyobb. Egy lakosra 13,8 ezer forint termelési érték jutott, ami meghaladta a régió átlagát (11,1 ezer forint), de 6,3 ezer forinttal az országos érték alatt maradt. A vizsgált időszakban az építőipari cégek kapacitásának 59,5%-át az egyéb építmények kivitelezése kötötte le, a termelési érték kisebbik hányada (40,5%-a) épületek építéséből származott. Mindkét építmény főcsoport volumenében 2009. I. negyedévhez viszonyítva csökkenés következett be, az előbbi 42,6%-kal, az utóbbi 15,8%-kal esett vissza.

A megfigyelt vállalkozások 2010 első három hónapjában építőipari munkák elvégzésére – összehasonlító áron – 13,7%-kal nagyobb értékben kötöttek új szerződéseket, mint egy évvel korábban. Ezen belül mind az épületek, mind az egyéb építmények építésére vonatkozó vállalkozások növekedtek.

Idegenforgalom

Heves megyében 2010 januárjában folytatódott a 2009-es évre jellemző kedvezőtlen idegenforgalmi tendencia, februárban azonban fordulat következett be, ami már az első negyedéves adatokban növekedést eredményezett. 2010. első három hónapjában a megye kereskedelmi szálláshelyei 2,1%-kal több (47,7 ezer) vendéget fogadtak, a vendégéjszakák száma pedig 7,9%-kal, 106,1 ezerre növekedett 2009 azonos időszakához képest. Országosan a vendégek 43,7%-a külföldről érkezett, a megyében ez az arány 6,5%-ot tett ki.

2010. január-márciusban a belföldi vendégek száma 3,4%-kal emelkedett, a külföldi vendégkör azonban 13%-kal csökkent. Az utóbbiak 76,7%-a az Európai Unió országaiból érkezett Heves megyébe, az általuk eltöltött vendégéjszakák aránya 80,1% volt. A legtöbb vendég Németországból (21,1%), Szlovákiából (10,4%), Romániából (10%), Lengyelországból (9%) és Oroszországból (8,6%) kereste fel a megye kereskedelmi szálláshelyeit.

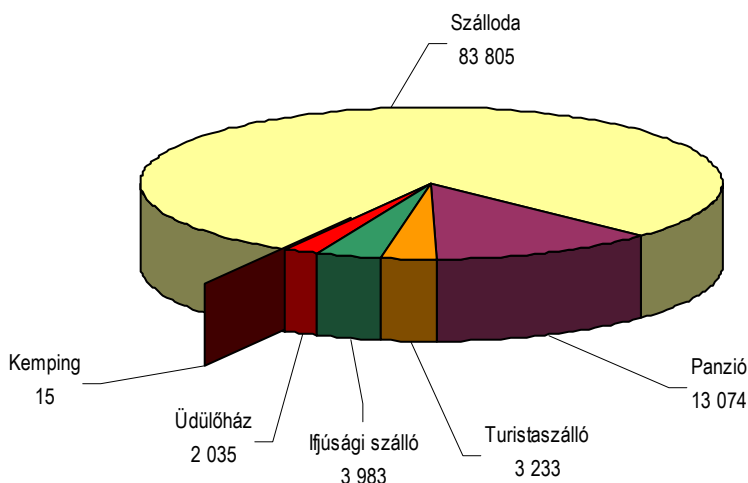
Az átlagos tartózkodási idő 2,2 vendégéjszaka volt, ezen belül a külföldiek átlagosan 2,8; a belföldiek pedig 2,2 vendégéjszakára vették igénybe a szálláshelyeket. Leghosszabb időt a belföldiek a szállodákban (2,3 vendégéjszaka), a külföldiek pedig a panziókban (5,2 vendégéjszaka) töltötték el.

A szálláshelyek átlagosan 16,1%-os férőhely-kihasználtsággal működtek. A kapacitás-kihasználtság a gyógyszállókban és a négycsillagos szállodákban volt a legmagasabb (48,5;

illetve 38%). 2010 első három hónapjában a vendégforgalom 76,8%-a a szállodákra koncentrált, ezen belül a vendégek elsősorban a háromcsillagos és a wellness-szállókat választották. A panziókban az eltöltött vendégéjszakák 14,9%-os növekedése mellett 5,6%-kal több vendéget regisztráltak. Az egyéb kereskedelmi szálláshelyeken mind a vendégek, mind a vendégéjszakák száma emelkedett (20,4; illetve 23,4%-kal).

1. ábra

**Vendégéjszakák számának alakulása szállástípusonként,
2010. I. negyedév**



A megye kereskedelmi szálláshelyei az év első negyedévében 1,4 milliárd forint árbevételt realizáltak, 0,9%-kal többet, mint egy évvel korábban. A szállásdíjából származó bevétel – mely az összbevétel fele – 697,8 millió forintot tett ki, összege 2,7%-kal magasabb, mint 2009 azonos időszakában. 2010 I. negyedévében üdülési csekket 297,8 millió forint értékben váltottak be, ami 13,5%-kal emelkedett az előző év azonos időszakához képest. A belföldi szállásdíjak 47,8%-át egyenlítették ki ebben a formában.

A Heves megyébe érkezők 43,8%-a a megyeszékhely kereskedelmi szálláshelyeit keresték fel. Egerben 2010. I. negyedévben 20,9 ezer vendég összesen 45,1 ezer vendégéjszakát töltött el, előbbieik száma 5,7; utóbbiaké 5,5%-kal nőtt.

Gazdasági szervezetek

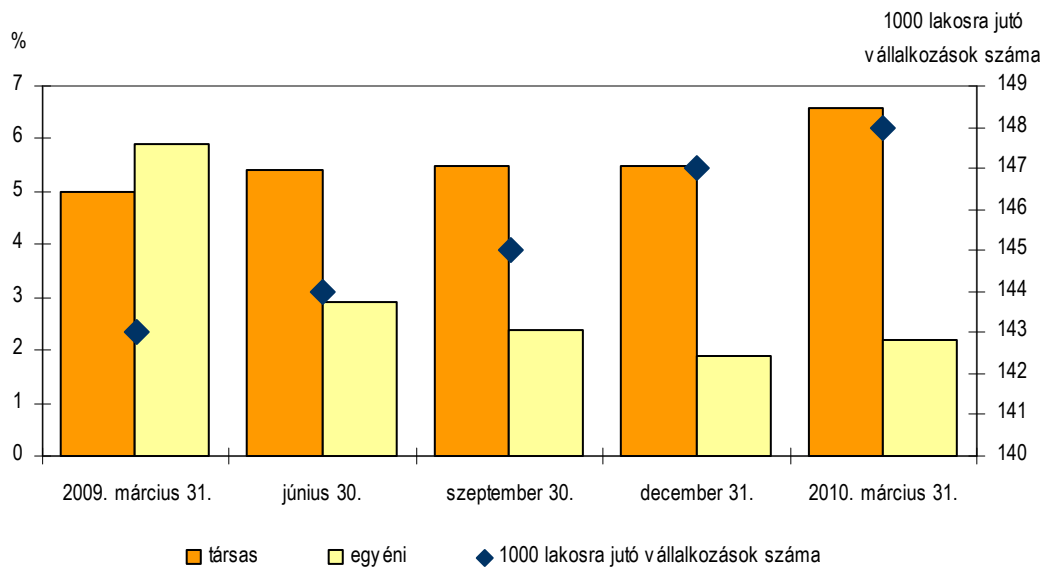
Heves megyében 2010. március 31-én 49 413 gazdasági szervezetet tartottak nyilván, mely 3,2%-os növekedést jelentett az előző év azonos időpontjához képest. A bejegyzett szervezetek 93,7%-a vállalkozás, a fennmaradó része költségvetési és társadalombiztosítási szerv, nonprofit, illetve MRP-szervezet. A vállalkozói aktivitás a régióon belül továbbra is Heves megyében a legélénkebb, az 1000 lakosra jutó regisztrált vállalkozások száma itt a legmagasabb (148).

A több mint 46 ezer regisztrált vállalkozás 24,3%-a társas, 75,7%-a egyéni vállalkozási formában volt bejegyezve. Előbbiek száma 6,6%-kal, 11,3 ezerre; utóbbiaké 2,2%-kal, 35,1 ezerre nőtt az egy évvel korábbihoz képest.

A társas vállalkozások legnagyobb hányada korlátolt felelősségű (56,6%) és betéti társaság (32,3%), míg az előbbiekből 15,1%-os gyarapodást, utóbbiakból 5%-os visszaesést regisztráltak. Részvénytársasági formában 86 vállalkozás működött, 32,6%-uk az iparban. Főtevékenység szerint vizsgálva a társas vállalkozások aránya legnagyobb a kereskedelemben (22,3%), számuk 7,5%-kal emelkedett 2009. március 31-hez képest.

2. ábra

A vállalkozások számának alakulása negyedévenként
(előző év azonos időpontja = 100,0)



Az országban regisztrált egyéni vállalkozások 3,4%-át Heves megyében tartották nyilván. Közülük 12,3 ezren rendelkeztek vállalkozói igazolvánnyal, a többi csak adószámot váltott ki. Az egyéni vállalkozási forma legelterjedtebb a mezőgazdaságban és az ingatlanügyletek ágban, itt 5,5; illetve 4,9%-os növekedést figyelhettünk meg. Jellemzőek még a kereskedelemben, valamint a tudományos és műszaki tevékenység ágban is, arányuk 6,9; illetve 5,7%. A megyében a regisztrált egyéni vállalkozásokon belül a mellékfoglalkozásúak aránya a legmagasabb, 39%, míg a főfoglalkozásúak és a nyugdíj mellett vállalkozók 30,3; illetve 30,7%-ot képviseltek.

Létszám-kategóriák szerint a 2010. március 31-én nyilvántartott vállalkozások 75,5%-a 10 főnél kevesebb munkavállalót foglalkoztatott. A 10-49 fő közötti kisvállalkozások aránya 1,8; a középvállalkozásoké (50-249 fő) 0,2%-ot tett ki. Heves megyében 250 főnél több alkalmazottja összesen 19 nagyvállalatnak volt.

Beruházás

A megfigyelt megyei székhelyű gazdasági szervezetek 2010 első három hónapjában 8 milliárd forint értékű beruházást valósítottak meg, az országos 1,6%-át. Míg 2009. I. negyedévben a beruházásra fordított összeg 29,8%-kal, addig 2010 I. negyedévében már csak 1,1%-kal mérséklődött az előző év azonos időszakához képest. Legnagyobb csökkenés az ingatlanügyletek és az építőipar ágakat jellemezte (89,1; illetve 64,2%). A fejlesztések 32,2%-a az iparban, 27,2%-a a művészet és szabadidő ágban realizálódott. Az investálások 51,9%-át épület és egyéb építmény létrehozására, 47,5%-át gép, berendezés, jármű beszerzésére fordították. Egy lakosra 25,8 ezer forint beruházási teljesítményérték jutott, ami az országos érték 52,4%-a.

Népmozgalom

2010 első negyedévének előzetes adatai alapján a természetes népmozgalmi folyamatok kedvezőbben alakultak az előző év azonos időszakánál. Az országos csökkenéssel (0,6%-kal) ellentétben a megyében 2009 I. negyedévéhez képest 5%-kal több gyermek (697) született.

2010. január-márciusban 1152 fő hunyt el, melyből 2 csecsemő volt. Ezer élveszületésre 2,9 csecsemőhalálozás jutott, ami a hazai átlag (4,1) alatt maradt. A lakónépesség természetes fogyása az egy évvel korábbihoz viszonyítva 25,5%-kal lassult. Az év első három hónapjában 96 pár állt anyakönyvvezető elé, mely 15,8%-kal kevesebb házasságot jelentett, mint 2009. január-márciusban.

Foglalkoztatottság, keresetek, munkaerő-piaci folyamatok

Heves megyében 2010 I. negyedévében – a KSH munkaerő-felmérése alapján – a 15-74 évesek 51,8%-át kitevő gazdaságilag aktív népesség száma 3000 fővel, 123,7 ezerre csökkent az előző év azonos időszakához képest. Ez a foglalkoztatottak állományának 2,8%-os (3100 fős) mérséklődéséből és a munkanélküliek létszámának 0,6%-os (100 fős) növekedéséből adódott.

Az Észak-magyarországi régióon belül a gazdasági aktivitást jelző mutatók értékei a megyében kedvezőbbek, de az országos átlaghoz képest lemaradás tapasztalható. A 15-74 évesek foglalkoztatási rátája 45,7%-ról 44,8%-ra esett vissza egy év alatt, értéke 3,6 százalékponttal alacsonyabb az országosnál. A munkanélküliségi ráta a 2009 I. negyedévi 13,2%-ról 13,6%-ra emelkedett, ami meghaladta a hazai átlagot (11,8%).

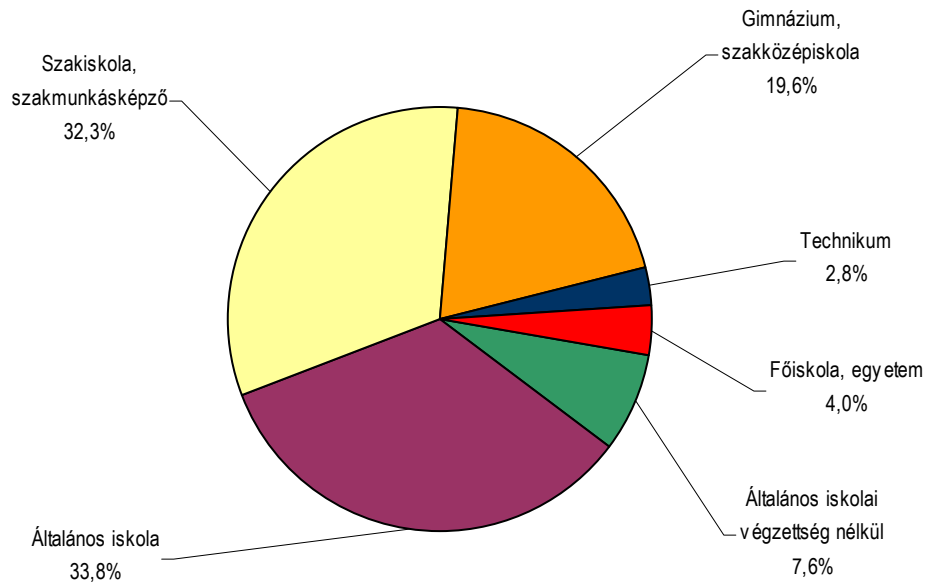
A legalább 5 főt foglalkoztató megyei székhelyű vállalkozásoknál, létszámnagyságtól függetlenül a költségvetési és társadalombiztosítási intézmények, valamint a kijelölt nonprofit szervezeteknél 2010 I. negyedévében átlagosan 57,5 ezer főt alkalmaztak, 1,5%-kal kevesebbet, mint egy évvel korábban. A mérséklődés alacsonyabb az országostól (1,8%), de a változás ellentétes a régióéval, ahol 0,9%-os bővülés következett be. Heves megyében a fizikai foglalkozásúak létszáma 3,4%-kal csökkent, a szellemieké 1,4%-kal nőtt. Míg 2010 első három hónapjában a versenyszférában 10,8%-os létszámcsökkentést, addig a költségvetési szféránál – a közfoglalkoztatás bővülése miatt – 10,7%-os létszámnövelést hajtottak végre 2009 azonos időszakához képest. A vizsgált időszakban az egyes nemzetgazdasági ágakban jelentős eltérések figyelhetők meg az alkalmazásban állók számának tekintetében. A növekedés az adminisztratív szolgáltatás ágban (66,5%), a csökkenés pedig az ingatlanügyletek esetében (54,4%) volt a legjelentősebb. Az alkalmazásban állók közül 51,8 ezer főt teljes munkaidőben foglalkoztattak.

A teljes munkaidőben foglalkoztatottak havi bruttó átlagkeresete 2010. január – márciusban 183,7 ezer forint volt, 7,5%-kal több mint egy évvel korábban. A fizikai dolgozók bruttó átlagkeresete 9,5; a szellemieké 4,7%-kal emelkedett. A havi bruttó átlagkereset elmaradása az országostól 23,3 ezer forint. A termelő ágazatokat tekintve legmagasabb havi bruttó átlagkeresetet az iparban – ezen belül az energiaiparban (376,9 ezer forint) – alkalmazásban állók kaptak, legalacsonyabb kereseti színvonal a mezőgazdaság területét jellemezte. A havi bruttó átlagkereset a versenyszférában 179; a költségvetési szféránál 196,2 ezer forintot ért el. Az előbbinél 8; az utóbbinál 5,7%-os növekedés következett be.

A havi nettó átlagkereset összege 2010. I. negyedévben 123,4 ezer forintot tett ki, mely 13,4%-kal múlta felül az előző év azonos időszakit. A növekedéshez hozzájárult a személyi jövedelemadó változása, illetve a költségvetési szférában fizetett kereset-kiegészítés. A nettó keresetek reálértéke – 6%-os inflációs ráta mellett – összességében 7%-kal emelkedett; ezen belül a fizetések vásárlóértéke a költségvetési szféránál 8,1; a versenyszférában pedig 5,9%-kal javult.

Az alkalmazásban állók átlagos havi munkajövedelme 193,8 ezer forint volt, összege 7,2%-kal múlta felül a tavalyi január-márciusit. Az egyéb munkajövedelem aránya átlagosan 5,2%-ot képviselt.

**Regisztrált álláskeresők megoszlása iskolai végzettség szerint,
2010. március 31.**



A Foglalkoztatási Hivatal adatai alapján 2010. március végén Heves megye munkaügyi kirendeltségei összesen 24 385 fő álláskeresőt tartottak nyilván, 14,4%-kal többet, mint egy évvel korábban. Az álláskeresők 43,5%-a nő, 8,6%-a pályakezdő és 15,4%-a 25 éven aluli volt. A regisztrált álláskeresők jelentős hányada csak általános iskolát illetve szakmunkásképzőt végzett, előbbiek száma 11,8; utóbbiaké 15,7%-kal emelkedett 2009. március végéhez képest. Főiskolai, egyetemi végzettséggel háromtizeddel többen kerestek állást, mint egy évvel korábban. A bejelentett betöltetlen álláshelyek száma 7,1%-kal, 862-re nőtt, így egy év alatt az egy álláshelyre jutók száma 26-ról 28 főre emelkedett. Az álláskeresési járadékban részesültek száma 12,4%-kal, 5625 főre csökkent, álláskeresési segélyt pedig 72,7%-kal több, 2965 fő kapott 2010. március végén. Rendelkezésre állási támogatást 7560 főnek nyújtottak.

Táblázatok

Összehasonlító adatok (megye – régió – ország)

2010. I. negyedév

Megnevezés	Borsod- Abaúj- Zemplén	Heves	Nógrád	Észak- Magyar- ország	Ország
	megye				
Lakónépesség					
Népesség száma, ezer fő ^{a)}	693	312	205	1 210	10 013
Népesség indexe	98,8	99,2	98,7	98,9	99,8
Ipar					
Termelés volumenindexe ^{b)}	102,3	129,6	112,8	109,0	104,8
Egy lakosra jutó termelési érték ^{b)} , ezer Ft	522,7	455,6	179,8	447,3	459,3
Termelés volumenindexe ^{c)}	104,3	134,9	117,0	112,2	106,0
Értékesítés volumenindexe ^{c)}	103,7	130,4	116,0	110,4	101,6
Ezen belül: belföldi	92,7	98,1	70,2	93,1	89,9
export	112,0	153,3	131,0	122,7	112,8
Értékesítésből az export aránya, %	61,6	68,9	85,1	65,0	56,8
Építőipar					
Építőipari termelés volumenindexe ^{d)}	92,7	65,9	83,3	81,3	89,7
Egy lakosra jutó termelési érték, ^{d)} ezer Ft	11,6	13,8	5,2	11,1	20,1
Turizmus					
Vendégek száma, ezer	40,8	47,7	7,2	95,7	1 143,7
Vendégek számának indexe	108,9	102,1	108,6	105,4	104,0
Vendégéjszakák száma, ezer	83,3	106,1	15,6	205,1	2 778,4
Vendégéjszakák számának indexe	106,8	107,9	133,5	109,0	105,2
Regisztrált vállalkozások^{e)}					
Regisztrált vállalkozások száma	73 437	46 313	22 538	142 288	1 608 336
Regisztrált vállalkozások számának indexe	102,8	103,2	103,1	103,0	102,7
1000 lakosra jutó vállalkozás	106	148	110	118	161
Beruházás					
Teljesítményérték, millió Ft	19 747	8 045	2 518	30 309	493 056
Egy lakosra jutó teljesítményérték, ezer Ft	28,5	25,8	12,3	25,0	49,2
Gazdasági aktivitás^{f)}					
Aktivitási arány, %	50,2	51,8	51,1	50,7	54,9
Foglalkoztatási arány, %	41,4	44,8	40,7	42,2	48,4
Munkanélküliségi ráta, %	17,5	13,6	20,2	16,9	11,8
Alkalmazásban állók száma és keresete^{g)}					
Alkalmazásban állók					
száma, ezer fő	129,8	57,5	31,1	218,4	2 623,4
számának indexe	102,2	98,5	100,1	100,9	98,2
havi bruttó átlagkeresete, Ft	168 025	183 685	160 614	171 068	206 953
havi bruttó átlagkeresetének indexe	104,9	107,5	105,2	105,6	105,7
havi nettó átlagkeresete, Ft	115 173	123 402	111 517	116 806	135 006
havi nettó átlagkeresetének indexe	110,8	113,4	111,0	111,5	111,9
Lakásépítés					
Épített lakás	197	64	22	283	4 878
Épített lakások indexe	87,9	95,5	56,4	85,8	73,7
Tízezer lakosra jutó épített lakások száma	2,8	2,1	1,1	2,3	4,9

a) 2010. január 1-jén.– b) A 4 főnél többet foglalkoztató szervezetek telephely szerinti adatai.– c) A 49 főnél többet foglalkoztató szervezetek székhely szerinti adatai.– d) A 4 főnél többet foglalkoztató szervezetek székhely szerinti adatai.– e) Az országos adatok a külföldön működőkkel együtt.– f) A KSH munkaerő-felmérése alapján.– g) A 4 főnél többet foglalkoztató vállalkozások, létszámhatártól függetlenül a költségvetési szervek és a kijelölt nonprofit szervezetek székhely szerinti adatai.

Index: előző év azonos időszaka (időpontja) = 100,0.

Gazdasági-társadalmi jelzőszámok I., 2010

Megnevezés	Heves megyében				Országosan, I. n. év
	I. n. év	I. félév	I–III. n. év	I–IV. n. év	
Ipari termelés értéke ^{a)} , millió Ft	142 162				4 598 942
előző év azonos időszaka = 100,0	129,6				104,8
Ipari termelés értéke ^{b)} , millió Ft	129 167				4 217 456
előző év azonos időszaka = 100,0	134,9				106,0
Ipari értékesítés ^{b)} , millió Ft	128 284				5 089 287
előző év azonos időszaka = 100,0	130,4				101,6
Ezen belül: belföldi értékesítés, millió Ft	39 929				2 200 283
előző év azonos időszaka = 100,0	98,1				89,9
export, millió Ft	88 355				2 889 005
előző év azonos időszaka = 100,0	153,3				112,8
Építőipari termelés értéke ^{c)} , millió Ft	4 321				201 628
előző év azonos időszaka = 100,0	65,9				89,7
Épített lakások száma	64				4 878
előző év azonos időszaka = 100,0	95,5				73,7
Megszűnt lakások száma	19				504
előző év azonos időszaka = 100,0	118,8				59,0
Kiadott lakásépítési engedélyek száma	46				5 561
előző év azonos időszaka = 100,0	27,9				70,1
Élveszületések száma	697				23 533
előző év azonos időszaka = 100,0	105,0				99,4
Halálozások száma	1 152				33 254
előző év azonos időszaka = 100,0	90,4				93,3
Természetes szaporodás, fogyás (–)	–455				–9 721
előző év azonos időszaka = 100,0	74,5				81,3
A kereskedelmi szálláshelyek vendégéjszakáinak száma	106 145				2 778 352
előző év azonos időszaka = 100,0	107,9				105,2
Ebből: külföldiek	8 705				1 332 851
előző év azonos időszaka = 100,0	80,7				106,0
Beruházások teljesítményértéke, millió Ft	8 045				493 056
Alkalmazásban állók száma ^{d)}	57 485				2 623 438
előző év azonos időszaka = 100,0	98,5				98,2
Alkalmazásban állók havi bruttó átlagkeresete ^{d)} , Ft	183 685				206 953
előző év azonos időszaka = 100,0	107,5				105,7
Alkalmazásban állók havi nettó átlagkeresete ^{d)} , Ft	123 402				135 006
előző év azonos időszaka = 100,0	113,4				111,9
Alkalmazásban állók átlagos havi munkajövedelme ^{d)} , Ft	193 832				218 151
előző év azonos időszaka = 100,0	107,2				105,0

a) A 4 főnél többet foglalkoztató szervezetek telephely szerinti adatai, az indexek összehasonlító áron.– b) A 49 főnél többet foglalkoztató szervezetek székhely szerinti adatai, az indexek összehasonlító áron.– c) A 4 főnél többet foglalkoztató szervezetek székhely szerinti adatai, az indexek összehasonlító áron.– d) A 4 főnél többet foglalkoztató vállalkozások, létszámhatártól függetlenül a költségvetési szervek és a kijelölt nonprofit szervezetek székhely szerinti adatai.

Gazdasági-társadalmi jelzőszámok II., 2010

Megnevezés	Heves megyében				Országosan, I. n. év
	I. n. év	II. n. év	III. n. év	IV. n. év	
Foglalkoztatottak száma ^{a)} , ezer fő	106,9				3 719,3
előző év azonos időszaka = 100,0	97,2				98,8
Munkanélküliek száma ^{a)} , ezer fő	16,8				497,8
előző év azonos időszaka = 100,0	100,6				123,6
Gazdaságilag inaktív népesség száma ^{a)} , ezer fő	115,2				3 470,4
előző év azonos időszaka = 100,0	101,1				98,3
Munkanélküliségi ráta ^{a)} , %	13,6				11,8
Nyilvántartott álláskeresők száma az időszak végén	24 385				644 162
előző év azonos időpontja = 100,0	114,4				114,2
Álláskeresési járadékban részesültek száma az időszak végén	5 625				167 053
előző év azonos időpontja = 100,0	87,6				101,6
Álláskeresési segélyben részesültek száma az időszak végén	2 965				73 168
előző év azonos időpontja = 100,0	172,7				149,8
Rendelkezésre állási támogatásban részesültek száma az időszak végén ^{b)}	7 560				177 973
előző év azonos időpontja = 100,0	108,4				101,7

a) A KSH munkaerő-felmérése alapján.– b) Rendszeres szociális segélyben részesültekkel együtt.

További információk, adatok (linkek):

[Részletes megyei adatok](#)

[stADAT-táblák](#)

[Módszertan](#)

Elérhetőségek:

Felelős szerkesztő: Zilahy Edina osztályvezető

További információ: Miholecz Zita Tímea; Kerékgyártó-Kiss Orsolya szerkesztők

Telefon: (+36-36) 516-267,

zitatimea.miholecz@ksh.hu; orsolya.kerekgyar-to-kiss@ksh.hu

[ügyfelszolgalat.eger@ksh.hu](mailto:ugyfelszolgalat.eger@ksh.hu), telefon: (+36-1) 4874-341