



Statisztikai tájékoztató – Győr-Moson-Sopron megye, 2010/1

Tartalom

Bevezető.....	2
Ipar	2
Építőipar	4
Idegenforgalom.....	5
Gazdasági szervezetek.....	6
Beruházás.....	6
Foglalkoztatási helyzet.....	7
Népmozgalom.....	9
Lakáshelyzet.....	9
Közlekedési balesetek	9
Táblázatok	10

További információk, adatok (linkek)

Elérhetőségek

Bevezető

Az elmúlt évben bekövetkezett jelentős visszaesést követően az első negyedévben a főbb gazdasági ágak teljesítménye már a válságból való kilábalás jeleit mutatta Győr-Moson-Sopron megyében. Az iparban az exportlehetőségek bővülésének hatására számottevően nőtt a termelés. A húzóágazatának számító gépiparban, és ezen belül a járműgyártásban a teljesítmény növekedése magasabb volt az átlagosnál. Elsősorban az elektromos, híradás-technikai célú hálózatok, valamint az út, autópálya építéseknek köszönhetően a régióban egyedül a Győr-Moson-Sopron megyei építőipari szervezetek tudták növelni teljesítményüket. Az egy évvel ezelőtti lanygulás után élénkült a kereskedelmi szálláshelyek forgalma, mind belföldről, mind külföldről többen, s hosszabb időre keresték fel a vendégházakat. Társas és egyéni vállalkozást is többet regisztráltak a tavaly ilyenkorinál, a megyei szervezetek által megvalósított beruházások értéke azonban számottevően csökkent. A legtöbb befektetést továbbra is a feldolgozóiparban eszközölték. A kiemelt gazdasági ágakban megfigyelhető növekedés ellenére a megye munkaerőpiacán még nem mutatkoztak a javulás jelei. A foglalkoztatottak száma kisebb mértékben ugyan, de tovább csökkent 2010. I. negyedévében, a munkanélkülieké pedig a márciusban történt javulás ellenére még mindig magasabb az egy évvel korábbinál. A reálkeresetek növekedtek, melyet a személyi jövedelemadó számításának szabályváltozása is befolyásolt. A természetes népességfogyás üteme lassult az első három hónapban, a vándorlás révén pedig nőtt a megye lakossága. A gazdasági recesszió, a lakosság jövedelmi helyzetének alakulása kedvezőtlenül hatott az otthonteremtésre, az új lakások száma elmaradt a tavaly ilyenkoritól, a kiadott engedélyeké pedig drasztikusan csökkent. Kedvezően alakult a baleseti statisztika, a megye közútjain kevesebben sérültek meg az egy évvel korábbinál.

Ipar¹

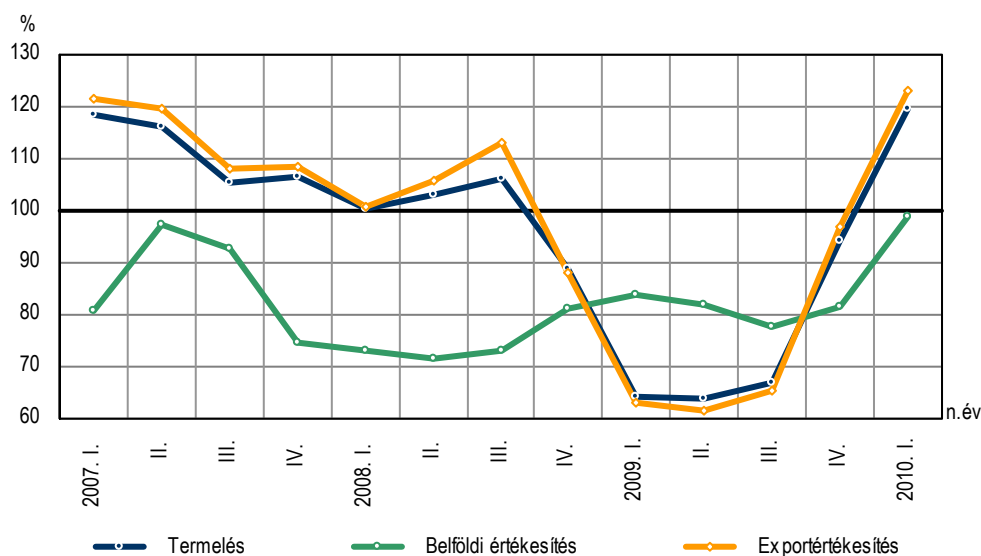
2009-ben a gazdasági recesszió a megye iparának mozgásterét is erősen beszűkítette, ami éves szinten a termelés 28%-os visszaeséséhez vezetett. Bár a hazai piac 2010 első három hónapjában még mindig visszafogott volt, az exportpiacokon és a termelésben már érezhető élénkülés figyelhető meg. 2009 azonos időszakához viszonyítva 2010 első negyedévében a gazdasági ág termeléseszköcsökkenést már csak az ország megyéinek harmadában mutatott, hét régiója közül pedig további visszaesést csupán a Közép-Dunántúlon regisztráltak, ugyanakkor jelentős mértékű volumenbővülés figyelhető meg a Nyugat-Dunántúlon.

A térség legerősebb ipari háttérével rendelkező Győr-Moson-Sopron megyében a telephellyel rendelkező (4 főnél többet foglalkoztató) ipari vállalkozások 482 milliárd forint termelési értéket állítottak elő. Ez az egy évvel korábbi teljesítményükhöz viszonyítva, az országos 4,8%-os bővülésnél jóval nagyobb mértékű, 18,0%-os növekedést jelentett, ennek ellenére produktumuk még mindig jelentősen elmarad a válság kialakulása előtti szinttől. Kibocsátásuk a régió ipari termelésének több mint hattizedét adta. Egy lakosra jutó közel 1,1 millió forint értéke a régió mutatójának 1,4, az országosénak 2,3-szerese. Összege Vas megyében 522 ezer, Zalában 453 ezer forintot tett ki.

A 49 főnél nagyobb létszámmal működő megyei székhelyű ipari szervezetek 466 milliárd forintos produktuma egyötödével magasabb az egy évvel korábbinál. A recesszió az elmúlt évben legjobban a vegyi anyag termék gyártását és az akkori ipari termelés háromnegyedét adó gépipart, azon belül is a számítógép, elektronikai, optikai termék gyártását, valamint húzóágazatát, a járműipart sújtotta. Ezzel szemben előbbi teljesítménye az export bővülésének betudhatóan most majdnem hattizedével, a gépiparé közel negyedével emelkedett, melynek említett két ágazata, belföldi és külföldi eladásait tekintve egyaránt magára talált.

¹ 2008-ban változott az európai uniós jogszabályoknak megfelelően a gazdasági tevékenységek egységes ágazati osztályozási rendszere. Bővebben lásd a módszertanban.

Az ipari termelés és értékesítés volumenindexei^{a)}
(előző év azonos időszaka = 100,0)



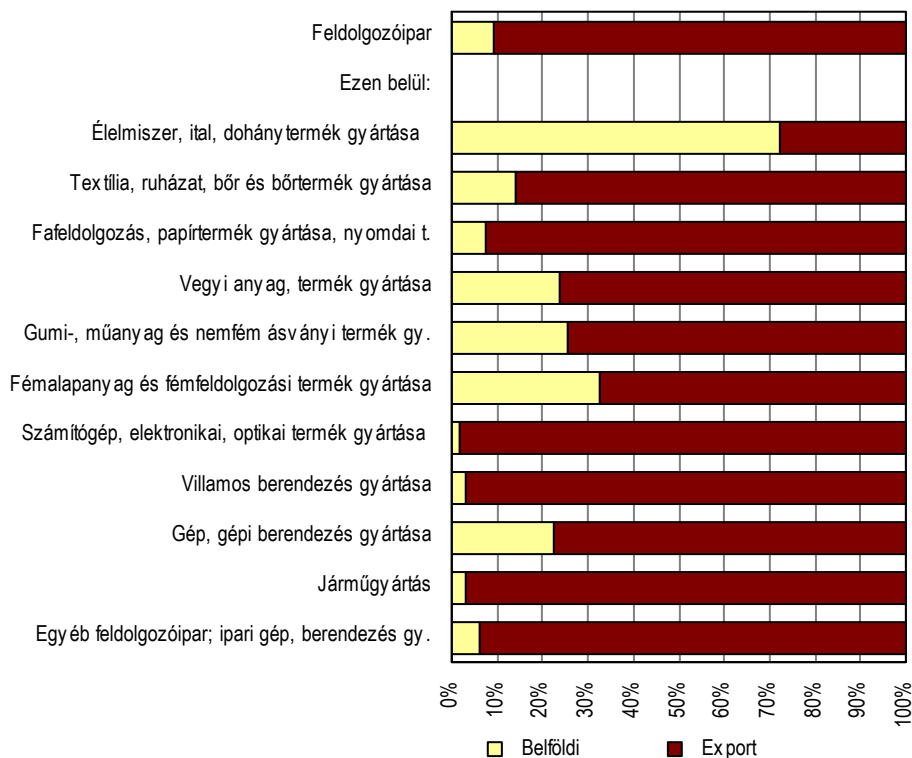
a) 2009. I. n.év-től víz- és hulladékgazdálkodás nélkül.

Az ipari ágak alapvetően export orientáltak, a bevételek 85,1%-a származott a kivitelből. Ebből adódóan a termelés növekedését is összességében a külföldi kereslet élénkülése generálta. Az értékesítésben köztudottan kimagasló exportarányral rendelkező ágazatok közül, a javuló lehetőségeket kihasználva a gépipar számítógép és elektronikai, valamint járműipari szegmensének külföldről származó bevételei nőttek a legnagyobb mértékben, de az előbbieknél nagyobb hazai piaci részesedéssel rendelkező vegyi anyag gyártása ágazat exportbővülése még annál is erőteljesebb volt. Továbbra is a kivitelből származó összegek csökkenésével kellett azonban számolni a gép, gépi berendezés, valamint a bútorgyártásban, melynek hatásait a hazai piacok párhuzamos szűkülése is felerősítette. Az élelmiszeripari termelés bővüléséhez a termékek belföldi eladásának növekedése kisebb, míg exportja nagyobb mértékben járult hozzá. Ebben egyaránt jelentős szerepe volt a korábbinál sikeresebb időszakot záró hús-, gyümölcs-, zöldségfeldolgozás, tartósításnak, valamint a belföldi értékesítését számottevően növelő tejtermékgyártásnak. A gumi, műanyagtermék gyártása ugyancsak az exportra támaszkodva összességében növelni tudta eladásait, de az építőanyag-ipar teljesítménye mindkét relációban elmaradt az egy évvel korábitól.

Az ipari értékesítésből származó 477 milliárd forintos összes árbevétel az egy évvel korábbihoz képest 18,7%-os növekedést mutatott, melyen belül a kivitel 22,9%-kal nőtt, a belföldi értékesítés volumene pedig 1,0%-kal mérséklődött.

A legalább 50 főt foglalkoztató megyei székhelyű ipari szervezeteknél 2010. I. negyedévében, az előző év azonos időszakához viszonyítva 5,4%-kal csökkent az alkalmazásban állók száma. Hozzávéve a termelés növekedését, a termelékenység több mint negyedével emelkedett. Mértéke a vegyi anyag, termék gyártásában és a számítógép, elektronikai termék gyártásában volt a legnagyobb, míg a főbb ipari ágazatok közül egyedül a gép, gépi berendezés gyártásában mérséklődött az egy alkalmazásban állóra jutó termelés.

A feldolgozóipar értékesítésének megoszlása értékesítési irány és ágazat szerint, 2010. I. negyedév



Építőipar

2010. első három hónapjában az építőipari termelés volumene az országban csak a déldunántúli és a dél-alföldi régióban nőtt, ezzel szemben volt olyan megye, ahol a 2009. I. negyedévi kétharmadát, háromnegyedét sem érte el. A Nyugat-Dunántúlon a tavalyi közel 16%-os visszaesés után még mindig csökkenést mutatott. Ehhez hozzájárult a zalai és vasi székhelyű vállalkozások I. negyedévi teljesítményének jelentős elmaradása az egy évvel korábbtól, amelyet a Győr-Moson-Sopron megyei szervezetek szerény termelésbővülése csak részben ellensúlyozott. Az egy lakosra jutó termelési érték a nyugat-dunántúli régióban csupán Győr-Moson-Sopron megyében haladta meg az országos átlagot.

A Győr-Moson-Sopron megyei székhelyű, legalább 4 főt foglalkoztató építőipari vállalkozások az év első három hónapjában az előző év azonos időszakánál 1,5%-kal nagyobb, 9,5 milliárd forint termelést realizáltak. A két építményfőcsoport közül az egy évvel korábbinál eredményesebb időszakot záró egyéb építmények építési munkáinak értéke fél milliárd forinttal haladta meg az épületeken végzett munkákét, melyek volumene viszont jelentősen elmaradt a 2009. I. negyedétől. Utóbbiaknál nőtt ugyan a lakó- és nem lakó épületek építésének volumene, de a korábbihoz képest jelentősen háttérbe szorultak az épületgépészeti munkák. Az egyéb építmények több mint hattizedét közműépítések – döntően elektromos, híradás-technikai célú hálózatok, valamint út, autópálya építése – tették ki, melyekhez összességében mintegy 840 millió forintos speciális szaképítés (épületgépészeti szerelés, bontás, terület előkészítés) társult.

Az építőipari ágazatok vonatkozásában a legnagyobb értéket, 4 milliárd forintot az egyéb építmény építése ágazat képviselte, speciális szaképítésre 3,4 milliárd forintot, épületépítésekre pedig 2,1 milliárdot könyveltek el. Az egyéb építmény építések legnagyobb része, 3 milliárd forint az elektromos, híradás-technikai célú közművek megvalósításához kapcsolódott, az út, autópálya építések mintegy 680 milliárdot tettek ki, míg a speciális

szaképítés meghatározó területét az épületgépészeti szerelés jelentette 2,2 milliárd forintos teljesítménnyel. A speciális szaképítésen belül a befejező építés munkái 540 milliót, míg az egyéb speciális munkák 404 millió forintot értek.

1. tábla

Az építőipari termelés ágazatok szerint, 2010. I. negyedév

(százalék)

Ágazat	Építőipari termelés	
	megoszlása, %	a 2009. I. negyedévi százalékában
Épületek építése	22,3	125,9
Egyéb építmény építése	41,8	150,6
Ebből: út, vasút építése	7,6	325,7
közműépítés	33,4	137,0
Speciális szaképítés	35,9	67,7
Ebből: bontás, építési terület előkészítése	3,1	237,3
épületgépészeti szerelés	22,9	53,8
befejező építés	5,7	93,9
egyéb speciális szaképítés	4,2	137,8
Építőipar összesen	100,0	101,5

Az építések közel hattizedét a legalább 50 főt foglalkoztató vállalkozások végezték. Ők jutottak elsősorban szerephez a közműépítésekben (92,7%), de megbízásaik között az út, vasút és az épületgépészeti szerelések is jóval nagyobb súlyt képviseltek, mint a 0–9 fős mikro- vagy a 10–49 fős kisvállalkozások esetében. Utóbbi szervezeteknél az épületek építése rendelkezett a legnagyobb súllyal, emellett ők végezték az épületgépészeti szerelések negyedét. Jelentőségük mégis elsősorban a kisebb volumenű szakipari munkáknál jelentkezett, mint a befejező építési munkák, egyéb speciális szaképítési feladatok vagy mint az építési projekt szervezés, de kivették részüket az út, autópálya, valamint egyéb építmények építéséből is. A legkisebb alkalmazotti létszámmal működő vállalkozások főképp a speciális szaképítés szakágazataiban és a projekt szervezésben kaptak nagyobb szerepet.

Továbbra sincs biztató helyzetben a válság sújtotta megyei építőipar. Vállalkozásai 2010 I. negyedévben összehasonlítva áron számítva, 34,7%-kal szerényebb összegben kötöttek új szerződéseket, mint egy évvel korábban. Az épületek építésére vonatkozó megállapodások 45,0 az egyéb építmények kivitelezésére szólók 18,1%-kal kisebb értékű feladatok teljesítését irányozzák elő.

Idegenforgalom

A megye kereskedelmi szálláshelyeit az első negyedévben 73 ezer vendég 165 ezer éjszakára vette igénybe. Mind külföldről, mind belföldről többen, s hosszabb időre érkeztek, mint egy évvel korábban, amikor is a válság ebben az ágazatban ugyancsak erőteljesen éreztette hatását. Az eltöltött éjszakák száma alapján a forgalom összességében 18,1%-kal, az átlagos tartózkodási idő (2,3 éjszaka) pedig 4,7%-kal nőtt. Továbbra is a belföldi turizmus a meghatározó, a vendégforgalom több mint háromötödét jelentette. A külföldi vendégkör azonban dinamikusabban bővült, 15,1%-kal többen, ötödével több éjszakára szálltak meg.

A külföldiek 85,8%-a az Európai Unió országaiból érkezett. Ezen belül háromtizedük Romániából, egynegyedük Németországból, s közel egyötödük Ausztriából látogatott ide. Mindhárom országból jóval többen érkeztek, mint 2009. január-márciusában. A többi EU állampolgárt tekintve a csehek, az olaszok és a szlovákok keresték fel nagyobb számban a megye vendégfogadóit, s az olasz vendégek kivételével lényegesen hosszabb időt töltöttek el.

Emellett az ukrán turisták érdeklődése nőtt jelentősebben a megye iránt. Míg a magyar vendégek átlagosan 2,3, a külföldiek 2,1 éjszakát tartózkodtak szállásukon.

A forgalomélénkülés a szállodákban volt a legjelentősebb, ahol a turisták több mint háromnegyede szállt meg, s az egy évvel korábbinál ötödével több éjszakát töltött el. Ezen belül több mint 50%-uk a háromcsillagos hoteleket részesítette előnyben, ahol harmadával hosszabb időre foglaltak szállást. A vendégéjszakákból közel egyötödével részesedő panziók szintén jelentős, 17,0%-os bővülést könyvelhettek el.

Az első negyedévben a szálláshelyek átlagosan 29,6%-os szoba- és 20,7%-os férőhely-kihasználtsággal üzemeltek, mely az egy évvel korábbinál 11,1, illetve 15,3%-kal kedvezőbb. A hotelszobák foglaltsága átlagosan 33,0%-os, a legmagasabb, 40,7%-os pedig a szállodai forgalom kétötödét adó négycsillagos szállodákban volt.

Az első három hónapban a megye kereskedelmi szálláshelyei 2,1 milliárd forint bevételt értek el, folyó áron 5,9%-kal többet, mint az előző év azonos időszakában. A bevételek 45,3%-a szállásdíjból, kétötöde vendéglátásból származott. Míg előbbiből 6,9%-kal magasabb összeg, utóbbiból alig több pénz folyt be.

Gazdasági szervezetek

Március végén az egy évvel korábbinál 3,1%-kal több, 72 207 Győr-Moson-Sopron megyei székhelyű gazdasági szervezetet regisztráltak. A 68 ezer vállalkozás 31,7%-a társas, 68,3%-a egyéni formában volt bejegyezve. Előbbiek körében 3,9%-os bővülés történt, mely a korlátolt felelősségű társaságok élénk alapítási kedvének eredménye, ugyanis egytizeddel több céget tartottak nyilván ilyen formában. A magánkezdeményezések száma 2,5%-kal nőtt. A 46 és félezer egyéni vállalkozó 43–35–22%-os arányban mellék- és főfoglalkozásban, valamint nyugdíj mellett tevékenykedett. A mellékállásban vállalkozók köre bővült leginkább, 4,6%-kal.

A több mint 21 és félezer társas vállalkozás 98,7%-a kis-, azon belül is jellemzően mikrovállalkozás. Mindössze 225 (49–250 fős) közép-vállalkozást és 52 (250 fő feletti) nagyvállalatot tartottak nyilván. Míg a közepes és nagyobb létszámú, valamint a 20–49 fős cégek száma csökkent, az ennél kisebbeké összességében 4,5%-kal nőtt.

A vállalkozások egynegyede a mezőgazdaság, erdőgazdálkodás, halászat, 16,2%-a az ingatlanügyletek, 11,4%-a a kereskedelem, gépjárműjavítás, 9,6%-a a szakmai, tudományos, műszaki tevékenység nemzetgazdasági ágban, s további 7,2%-a az építőiparban, 5,2%-a pedig az iparban tevékenykedett. Közülük a mezőgazdaságban és az ingatlanügyletek területén bővült jelentősen, 4,9, illetve 5,2%-kal a szervezetek száma.

Beruházás

Az első negyedévben a megyei székhelyű gazdasági szervezetek 21,8 milliárd forint értékű fejlesztést hajtottak végre, amely folyó áron 28,3%-kal elmaradt az egy évvel korábbitól. Ez a nyugat-dunántúli beruházások több mint háromötödét jelentette. Egy lakosra 48,7 ezer forint teljesítményérték jutott, mely a régiós átlagot 13,9 ezer forinttal meghaladta, az országosnál azonban valamelyest alacsonyabb.

A fejlesztések mintegy kétharmadát a gép-, berendezés-, járműbeszerzések, közel egyharmadát pedig az építések adták. Előbbiekre 31,2%-kal, utóbbiakra 22,9%-kal kisebb összeget fordítottak, mint egy évvel korábban. A gépek, berendezések, járművek közel háromötöde importból származott, mely 41,6%-kal csökkent. A belföldi beszerzések kisebb mértékben, 8,6%-kal szűkültek.

A beruházások csaknem háromötödét az ipar kötötte le, mely döntően a feldolgozóiparban realizálódott, ahol több mint ötödével csökkent a teljesítményérték. További jelentős (közel egyötödös) arányú befektetés a szállítás, raktározás nemzetgazdasági ágban történt, itt kétszer nagyobb értékben valósítottak meg fejlesztéseket.

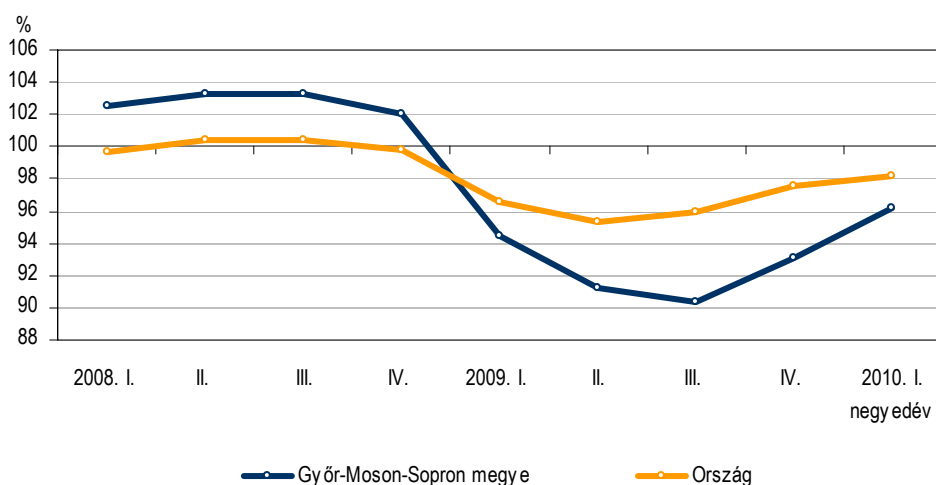
Foglalkoztatási helyzet

A KSH munkaerő-felmérésének adatai alapján 2010. első negyedévében a 15–74 éves népesség átlagosan 58,7%-a volt jelen a munkaerőpiacon. Az aktivitási arány jóval nagyobb az országosnál, valamint a főváros és a megyék rangsorában Budapestet követően a második legmagasabb. Az előző év azonos időszakához viszonyítva a gazdaságilag aktív népesség 4,8 ezer fővel nőtt, ezen belül a foglalkoztatottak és a munkanélküliek száma is növekedett, 2,6 illetve 2,2 ezer fővel. Az első három hónapban átlagosan 190,4 ezer főt foglalkoztattak a megyében, így a foglalkoztatási ráta 0,3 százalékponttal 54,7%-ra javult. A munkanélküliségi ráta szintén emelkedett, mértékbe azonban még mindig az egyik legkedvezőbb az országban.

A főbb gazdasági ágakban megfigyelhető növekedés ellenére az intézményi statisztikák alapján a megye munkaerőpiacán még nem mutatkoznak a javulás jelei. A foglalkoztatottak száma a korábbinál kisebb mértékben ugyan, de tovább csökkent 2010. I. negyedévében. Az első három hónapban átlagosan 111,6 ezer fő állt alkalmazásban a megyei székhelyű, legalább négy főt foglalkoztató vállalkozásoknál és a költségvetési szerveknél, 3,8%-kal kevesebb, mint az előző év azonos időszakában. A versenyszféra 83,2 ezer főt, a költségvetési szervezetek 26,3 ezer főt foglalkoztattak. Előbbi területen a fizikai foglalkozásúak létszáma nagyobb mértékben fogyott, mint a szellemieké, a költségvetési szerveknél ezzel ellentétes folyamat figyelhető meg. Szellemi foglalkozású dolgozót kevesebbet, fizikait viszont számottevően többet alkalmaztak, melyet a közfoglalkoztatás is befolyásolt.

3. ábra

Az alkalmazásban állók számának változása
(előző év azonos időszaka = 100,0)



A gazdasági ágak zömét a foglalkoztatottak számának csökkenése jellemezte. Növekedés az energiaiparban, a kereskedelemben, a szálláshely-szolgáltatás, vendéglátásban, a pénzügyi, biztosítási tevékenységben, valamint az oktatásban történt, melynek mértéke a turizmus területén volt a legnagyobb, 4,2%-os. A közel 44 ezer főnek munkát adó iparban 4,7%-kal dolgoztak kevesebben, mint az előző év azonos időszakában. Alágazatai közül a járműgyártásban 4,6%-kal, a fémalapanyag, fémfeldolgozási termékek gyártásában 3,3%-kal, a gumi, műanyag és nemfém ásványi termék gyártásában valamint a textiliparban pedig mintegy 10%-kal csökkent a létszám. Ezzel szemben a faiparban ugyanannyian, az élelmiszeriparban 5,9%-kal többen álltak alkalmazásban, mint az elmúlt év első negyedévében. Az építőiparban a termelés korábbi csökkenésének hatására a foglalkoztatottak száma is fogyott a megyében, hasonlóan a szállítás, raktározás ágazathoz, amely így alig több mint hatezer főnek biztosított kereseti lehetőséget az első három hónapban.

Január-márciusban 10,4 ezer főt foglalkoztattak részmunkaidőben a megyei szervezetek, amely az alkalmazásban állók 9,3%-át jelentette. Számuk egyötöddel, arányuk 1,8 százalékponttal csökkent egy év alatt. A részmunkaidőben dolgozók hányada a szálláshely-szolgáltatás, vendéglátásban a legnagyobb, közel egynegyed, a szállítás, raktározás területén pedig a legkisebb, 3,6%-os. A gazdasági recesszió által legjobban érintett feldolgozóiparban számottevően csökkent a részmunkaidősök száma, arányuk pedig 7,8%-ot tett ki a tavalyi ilyenkorin 10,7%-kal szemben.

Az alkalmazásban állók havi bruttó átlagkeresete 190,3 ezer forint volt az első negyedévben, mely 7,2%-kal nagyobb, mint az előző év azonos időszakában. A versenyszférában 6,7%-kal, a költségvetési szerveknél a 2010. évi kereset-kiegészítés kifizetésének hatására 8,7%-kal nőttek a bruttó bérek. A szellemi foglalkozásúak átlagosan 248,6 ezer forintot, a fizikaiak 150,4 ezer forintot kerestek havonta. Előbbiek között az iparban alkalmazásban állók átlagfizetése volt a legmagasabb, a szálláshely-szolgáltatás, vendéglátás területén dolgozóké pedig a legalacsonyabb. A fizikaiak között e két szélsőértéket a közigazgatás, illetve a pénzügyi, biztosítási tevékenység képviselte.

Az adókkal és járulékokkal csökkentett nettó átlagkereset 127,2 ezer forintot tett ki a megyében, mely 13,5%-kal magasabb összeg, mint az előző év első negyedévében. A növekedésben a személyi jövedelemadó számításának szabályváltozása is szerepet játszott. Az év első három hónapjában a fogyasztói árak átlagosan 6,0%-kal nőttek, így a fizetések vásárlóértéke 7,1%-kal növekedett.

Az alkalmazásban állók keresetükön kívül 10,8 ezer forintos egyéb juttatásban részesültek, így az átlagos havi munkajövedelem 201,1 ezer forintot tett ki az első három hónapban. Az egyéb munkajövedelem összege és aránya is csökkent az előző év azonos időszakához képest. 2010. január-márciusban az összes munkajövedelem 5,4%-át képviselte, az egy évvel ezelőtti 6,3%-kal szemben. A fizetésen kívüli juttatások hányada az iparban volt a legnagyobb, s a szálláshely-szolgáltatás, vendéglátás gazdasági ágban a legkisebb.

A munkanélküliség februárban tetőzött a megyében, ekkor több mint 17 ezer álláskeresőt regisztráltak a munkaügyi kirendeltségeken. Márciusban már javulás mutatkozott, ekkor 16 457 munkanélkülit tartott nyilván Győr-Moson-Sopronban a Foglalkoztatási Hivatal, 12,3%-kal többet mint egy éve, azonban 4,8%-kal kevesebbet, mint egy hónappal korábban. A nemek aránya nem változott lényegesen, a munkanélküliek 54,3%-a férfi volt. A 25 év alatti álláskeresők körében – a 2009. évi számottevő növekedéshez képest kedvező változásként – 1,3%-os csökkenés következett be. A fiatal munkát keresők hányada 13,4%-ot tett ki.

2. tábla

A nyilvántartott álláskeresők számának alakulása munkaügyi körzetenként, 2010. március

(százalék)

Kirendeltség	A regisztrált álláskeresők					Egy álláshelyre jutó munkanélküli
	száma, fő	a 2009. márciusi	a 2010. februári	számának megoszlása	közül pályakezdők aránya, %	
		százalékában				
Csornai	1 445	106,9	90,2	8,8	5,5	19
Győri	9 470	113,8	98,2	57,5	6,4	12
Kapuvári	1 044	112,3	86,8	6,3	6,8	17
Mosonmagyaróvári	2 331	101,3	92,7	14,2	4,9	14
Soproni	2 167	124,0	93,2	13,2	3,5	8
Győr-Moson-Sopron megye összesen	16 457	112,3	95,2	100,0	5,7	12

Egy év alatt a Foglalkoztatási Hivatal valamennyi megyei kirendeltségén nőtt a regisztrált álláskeresők száma, a februárhoz képest viszont mindenütt javult a helyzet. A legtöbb munkanélkülit továbbra is a Győri körzetben tartották nyilván, s az egy hónapos mérséklődés is

itt volt a legkisebb. A többi kirendeltségen az átlagosnál nagyobb mértékű csökkenés történt, mely a Kapuváriban volt a legnagyobb. Itt a márciusi zárónapon 13,2%-kal kevesebben voltak munka nélkül, mint februárban.

2010 március végén 1 392 betöltetlen álláshelyre lehetett jelentkezni, így egy helyre 12 álláskereső jutott, ami az álláshoz jutás némileg javuló helyzetét jelzi (egy évvel korábban 14 volt a mutató értéke).

Népmozgalom

2010 első három hónapjában az előző év első negyedéhez képest kedvezően változott a természetes népmozgalmi folyamat. 1 204 gyermek született a megyében, és 1 419-en haltak meg. Az élveszületések száma gyakorlatilag nem változott, miközben 2,4%-kal csökkent a halálozásoké – ennek eredményeképp a természetes fogyás 7,9%-kal kisebb mértékű volt az egy évvel korábbinál. Az előzetes adatok azt mutatják, hogy a bevándorlás révén növekedett a megye lakossága: 2010. január 1-jén 449 ezer főt tett ki. Az első negyedévben 190 házasságkötés történt, 7,8%-kal kevesebb, mint tavaly ilyenkor.

Lakáshelyzet

Az első három hónapban 284 lakás kapott használatbavételi engedélyt a megyében, közel egytizedével kevesebb, mint az előző év azonos időszakában. A lakások fele a megyeszékhelyen, 22,5%-a a többi városban, 27,8%-a pedig a községekben épült.

Az új lakások negyedét vállalkozások építették jellemzően értékesítésre, háromnegyedüket pedig a lakosság saját használatra. A piaci célú építkezések súlyának növekedésével az új lakások átlagos nagysága 13 m²-rel 87 m²-re csökkent. A kisebb alapterület a szobaszám szerinti összetétel változásában is tükröződik. A legtöbb lakás még mindig legalább négy szobával készült, arányuk azonban kisebb lett, miközben a háromszobásaké számottevően, az egy- és kétszobásaké pedig kismértékben nőtt.

Január-márciusban mindössze 131 lakásépítési engedélyt adtak ki a megyében, amely 22,5%-a a tavaly ilyenkorinak. A drasztikus csökkenés mindegyik településtípust jellemezte, közülük a megyei jogú városokban esett vissza a legjobban az építési kedv, elsősorban a társasházi kivitelezések elmaradása miatt. Győrött és Sopronban összesen 43 új lakás építését tervezték az első három hónapban, mely egynolcada a 2009. I. negyedévinek. A nem lakóépületek építése szintén visszafogottabbá válhat, márciusig ugyanis alig több mint harmadannyi, összesen 40 ilyen épületre szóló engedélyt adtak ki.

Az első három hónapban 7 lakás szűnt meg a megyében, 12-vel kevesebb, mint egy évvel korábban.

Közlekedési balesetek

2010 első negyedévében 138 közlekedési baleset történt a megye közútjain, közel egytizedével kevesebb, mint az előző év azonos időszakában. 15 balesetet ittas állapotban idéztek elő.

A balesetek több mint négyötödénél, 113 esetben személygépkocsi-vezető volt a felelős, majd minden nyolcadik alkalommal pedig tehergépkocsi-vezető. Száz esetből 96-szor volt hibás a járművet vezető személy. A balesetek közel 30–30%-ánál a nem megfelelően megválasztott sebesség, illetve az elsőbbség meg nem adása volt az előidéző ok, közel egynegyedénél pedig az útviszonyokhoz való helytelen alkalmazkodás.

2010 március végéig 10 ember veszítette életét a közutakon. 48 személy súlyosan, 126 pedig könnyebben sérült meg – összesen 7,5%-kal voltak kevesebben, mint egy évvel korábban.

Táblázatok

Összehasonlító adatok (megye – régió – ország)

2010. I. negyedév

Megnevezés	Győr- Moson- Sopron	Vas	Zala	Nyugat- Dunántúl	Ország
	megye				
Lakónépesség					
Népesség száma, ezer fő ^{a)}	449	259	288	996	10 013
Népesség indexe	100,4	99,2	99,3	99,8	99,8
Ipar					
Termelés volumenindexe ^{b)}	118,0	106,4	98,7	112,0	104,8
Egy lakosra jutó termelési érték ^{b)} , ezer Ft	1 073,3	521,5	453,4	750,6	459,3
Termelés volumenindexe ^{c)}	119,6	105,9	92,7	115,0	106,0
Értékesítés volumenindexe ^{c)}	118,7	105,0	91,1	114,1	101,6
Ezen belül: belföldi	99,0	90,2	89,0	95,3	89,9
export	122,9	109,3	94,7	119,3	112,8
Értékesítésből az export aránya, %	85,1	80,6	39,0	82,1	56,8
Építőipar					
Építőipari termelés volumenindexe ^{d)}	101,5	86,8	81,8	93,5	89,7
Egy lakosra jutó termelési érték, ^{d)} ezer Ft	21,2	9,1	13,7	15,9	20,1
Turizmus					
Vendégek száma, ezer	72,8	76,6	95,7	245,1	1 143,7
Vendégek számának indexe	112,8	106,5	99,2	105,2	104,0
Vendégéjszakák száma, ezer	164,5	225,6	332,9	723,0	2 778,4
Vendégéjszakák számának indexe	118,1	117,7	103,3	110,7	105,2
Regisztrált vállalkozások^{e)}					
Regisztrált vállalkozások száma	68 084	36 768	47 785	152 637	1 608 336
Regisztrált vállalkozások számának indexe	103,0	102,3	102,3	102,6	102,7
1000 lakosra jutó vállalkozás	152	142	166	153	161
Beruházás					
Teljesítményérték, millió Ft	21 847	6 635	6 129	34 611	493 056
Egy lakosra jutó teljesítményérték, ezer Ft	48,7	25,6	21,3	34,8	49,2
Gazdasági aktivitás^{f)}					
Aktivitási arány, %	58,7	55,6	56,4	57,2	54,9
Foglalkoztatási arány, %	54,7	50,1	49,7	52,0	48,4
Munkanélküliségi ráta, %	6,9	9,8	12,0	9,1	11,8
Alkalmazásban állók száma és keresete^{g)}					
Alkalmazásban állók száma, ezer fő	111,6	56,9	56,4	224,9	2 623,4
számának indexe	96,2	92,5	100,9	96,3	98,2
havi bruttó átlagkeresete, Ft	190 293	170 719	160 423	177 749	206 953
havi bruttó átlagkeresetének indexe	107,2	108,2	104,8	106,9	105,7
havi nettó átlagkeresete, Ft	127 189	116 985	111 092	120 517	135 006
havi nettó átlagkeresetének indexe	113,5	113,5	110,4	112,8	111,9
Lakásépítés					
Épített lakás	284	150	75	509	4 878
Épített lakások indexe	91,6	48,1	42,4	63,7	73,7
Tízezer lakosra jutó épített lakások száma	6,3	5,8	2,6	5,1	4,9

a) 2010. január 1-jén.– b) A 4 főnél többet foglalkoztató szervezetek telephely szerinti adatai.– c) A 49 főnél többet foglalkoztató szervezetek székhely szerinti adatai.– d) A 4 főnél többet foglalkoztató szervezetek székhely szerinti adatai.– e) Az országos adatok a külföldön működőkkel együtt.– f) A KSH munkaerő-felmérése alapján.– g) A 4 főnél többet foglalkoztató vállalkozások, létszámhatártól függetlenül a költségvetési szervek és a kijelölt nonprofit szervezetek székhely szerinti adatai.

Index: előző év azonos időszaka (időpontja) = 100,0.

Gazdasági-társadalmi jelzőszámok I., 2010

Megnevezés	Győr-Moson-Sopron megyében				Országosan, I. n. év
	I. n. év	I. félév	I–III. n. év	I–IV. n. év	
Ipari termelés értéke ^{a)} , millió Ft	481 932				4 598 942
előző év azonos időszaka = 100,0	118,0				104,8
Ipari termelés értéke ^{b)} , millió Ft	465 616				4 217 456
előző év azonos időszaka = 100,0	119,6				106,0
Ipari értékesítés ^{b)} , millió Ft	476 607				5 089 287
előző év azonos időszaka = 100,0	118,7				101,6
Ezen belül: belföldi értékesítés, millió Ft	70 877				2 220 283
előző év azonos időszaka = 100,0	99,0				89,9
export, millió Ft	405 730				2 289 005
előző év azonos időszaka = 100,0	122,9				112,8
Építőipari termelés értéke ^{c)} , millió Ft	9 524				201 628
előző év azonos időszaka = 100,0	101,5				89,7
Épített lakások száma	284				4 878
előző év azonos időszaka = 100,0	91,6				73,7
Megszűnt lakások száma	7				504
előző év azonos időszaka = 100,0	36,8				59,0
Kiadott lakásépítési engedélyek száma	131				5 561
előző év azonos időszaka = 100,0	22,5				70,1
Élveszületések száma	1 024				23 533
előző év azonos időszaka = 100,0	99,9				99,4
Halálozások száma	1 419				33 254
előző év azonos időszaka = 100,0	97,6				93,3
Természetes szaporodás, fogyás (–)	–395				–9 721
előző év azonos időszaka = 100,0	92,1				81,3
A kereskedelmi szálláshelyek vendégéjszakáinak száma	164 502				2 778 352
előző év azonos időszaka = 100,0	118,1				105,2
Ebből: külföldiek	60 956				1 332 851
előző év azonos időszaka = 100,0	120,7				106,0
Beruházások teljesítményértéke, millió Ft	21 847				493 056
Alkalmazásban állók száma ^{d)}	111 558				2 623 438
előző év azonos időszaka = 100,0	96,2				98,2
Alkalmazásban állók havi bruttó átlagkeresete ^{d)} , Ft	190 293				206 953
előző év azonos időszaka = 100,0	107,2				105,7
Alkalmazásban állók havi nettó átlagkeresete ^{d)} , Ft	127 189				135 006
előző év azonos időszaka = 100,0	113,5				111,9
Alkalmazásban állók átlagos havi munkajövedelme ^{d)} , Ft	201 100				218 151
előző év azonos időszaka = 100,0	106,1				105,0

a) A 4 főnél többet foglalkoztató szervezetek telephely szerinti adatai, az indexek összehasonlító áron.– b) A 49 főnél többet foglalkoztató szervezetek székhely szerinti adatai, az indexek összehasonlító áron.– c) A 4 főnél többet foglalkoztató szervezetek székhely szerinti adatai, az indexek összehasonlító áron.– d) A 4 főnél többet foglalkoztató vállalkozások, létszámhatártól függetlenül a költségvetési szervek és a kijelölt nonprofit szervezetek székhely szerinti adatai.

Gazdasági-társadalmi jelzőszámok II., 2010

Megnevezés	Győr-Moson-Sopron megyében				Országosan, I. n. év
	I. n. év	II. n. év	III. n. év	IV. n. év	
Foglalkoztatottak száma ^{a)} , ezer fő	190,4				3 719,3
előző év azonos időszaka = 100,0	101,4				98,8
Munkanélküliek száma ^{a)} , ezer fő	14,0				497,8
előző év azonos időszaka = 100,0	118,6				123,6
Gazdaságilag inaktív népesség száma ^{a)} , ezer fő	143,7				3 470,4
előző év azonos időszaka = 100,0	98,8				98,3
Munkanélküliségi ráta ^{a)} , %	6,9				11,8
Nyilvántartott álláskeresők száma az időszak végén	16 457				644 162
előző év azonos időpontja = 100,0	112,3				114,2
Álláskeresői járadékban részesültek száma az időszak végén	7 718				167 053
előző év azonos időpontja = 100,0	88,4				101,6
Álláskeresői segélyben részesültek száma az időszak végén	2 584				73 168
előző év azonos időpontja = 100,0	136,7				149,8
Rendelkezésre állási támogatásban részesültek száma az időszak végén ^{b)}	1 613				177 973
előző év azonos időpontja = 100,0	137,9				101,7

a) A KSH munkaerő-felmérése alapján.– b) Rendszeres szociális segélyben részesültekkel együtt.

További információk, adatok (linkek):

[Részletes megyei adatok](#)

[stADAT-táblák](#)

[Módszertan](#)

Elérhetőségek:

Felelős szerkesztő: Nyitrai József igazgató

További információ: Kása Katalin

Telefon: (+36-96) 502-423, katalin.kasa@ksh.hu

tajekoztatas.gyor@ksh.hu, telefon: (+36-96) 502-400