



# Statisztikai tájékoztató – Borsod-Abaúj-Zemplén megye, 2010/1

## Tartalom

Bevezető.....	2
Ipar .....	2
Építőipar .....	4
Idegenforgalom.....	4
Gazdasági szervezetek.....	5
Beruházás.....	7
Népmozgalom.....	7
Foglalkoztatottság, keresetek, munkaerő-piaci folyamatok.....	8
Táblázatok .....	11

További információk, adatok (linkek)

Elérhetőségek

## Bevezető

2010 I. negyedévében a megyében az ipari termelés emelkedett, ezen belül a belföldi értékesítés mérséklődött, az export viszont gyarapodott. Az építőipar produktuma megyei szinten kevésbé csökkent, mint országosan. A kereskedelmi szálláshelyeken az idei év első három hónapjában a vendégek és a vendégéjszakák száma is nőtt. Ezen belül a belföldi vendégek köre és az általuk eltöltött vendégéjszakák is bővültek, míg a külföldiek esetében csökkenés következett be az előző év azonos időszakához képest. A regisztrált gazdasági szervezetek száma 2,7%-kal, 80 ezerre emelkedett. A gazdasági válság kedvezőtlenül érintette a beruházási tevékenységet is, melynek teljesítményértéke folyóáron 10,6%-kal esett vissza. A természetes népmozgalmi folyamatok következtében tovább fogyott a megye népessége az előzetes adatok alapján. Az alkalmazásban állók száma 2,2%-kal emelkedett, ezen belül a versenyszférában csökkenést, a költségvetési szervezeteknél növekedést figyelhettünk meg. A teljes munkaidőben alkalmazásban állók nettó keresete 10,8%-kal gyarapodott, a fogyasztóiár-index növekedését is figyelembe véve a reálkereset 4,5%-kal emelkedett. 2010 március végén 6,3%-kal több álláskeresőt tartottak nyilván, mint egy évvel korábban.

## Ipar

Az iparban a termelés csökkenése megállt, 2010 I. negyedévében már növekedést figyelhettünk meg az egy évvel korábbi alacsony bázishoz képest.

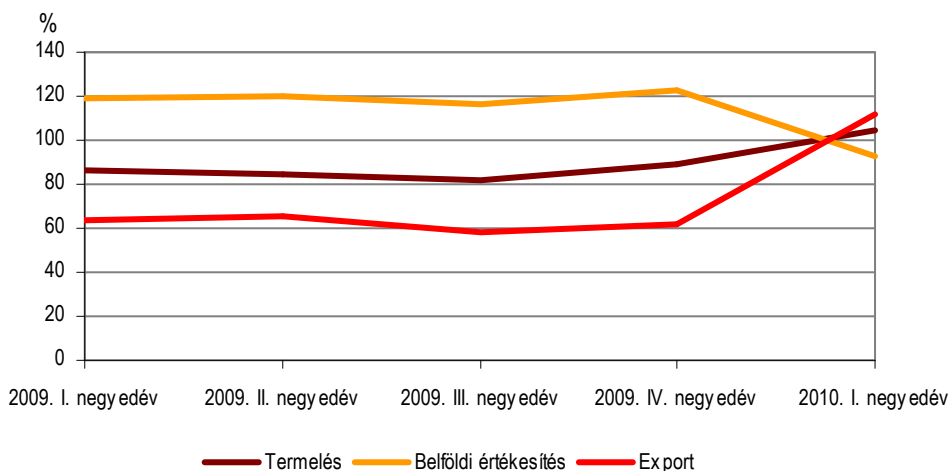
A megyében működő 4 főnél többet foglalkoztató ipari vállalkozások teljesítménye összehasonlító áron 2,3%-kal – országosan jelentősebben, 4,8%-kal – emelkedett. A 362 milliárd forint értékű produktum az országos 7,9%-a volt. Az egy főre jutó termelési érték a megyében 522,7 ezer forintot tett ki, ami 13,8%-kal magasabb az országosnál.

A megyei székhelyű 49 főnél nagyobb létszámmal működő szervezetek termelése 4,3%-kal haladta meg a 2009. I. negyedévit. (Országosan jelentősebb, 6%-os volt a növekedés.) A megyei 301,9 milliárd forint termelési érték 7,2%-a az országosnak.

A megye iparának motorja az export volt, ami 12%-kal emelkedett az előző év azonos időszakához képest, a belföldi eladások volumene viszont 7,3%-kal csökkent (országosan az export közel azonosan, 12,8%-kal gyarapodott, míg a belföldi eladás jelentősebben mérséklődött). A megyében az összes értékesítés 61,6%-át (országosan 56,8%-át) az export tette ki.

1. ábra

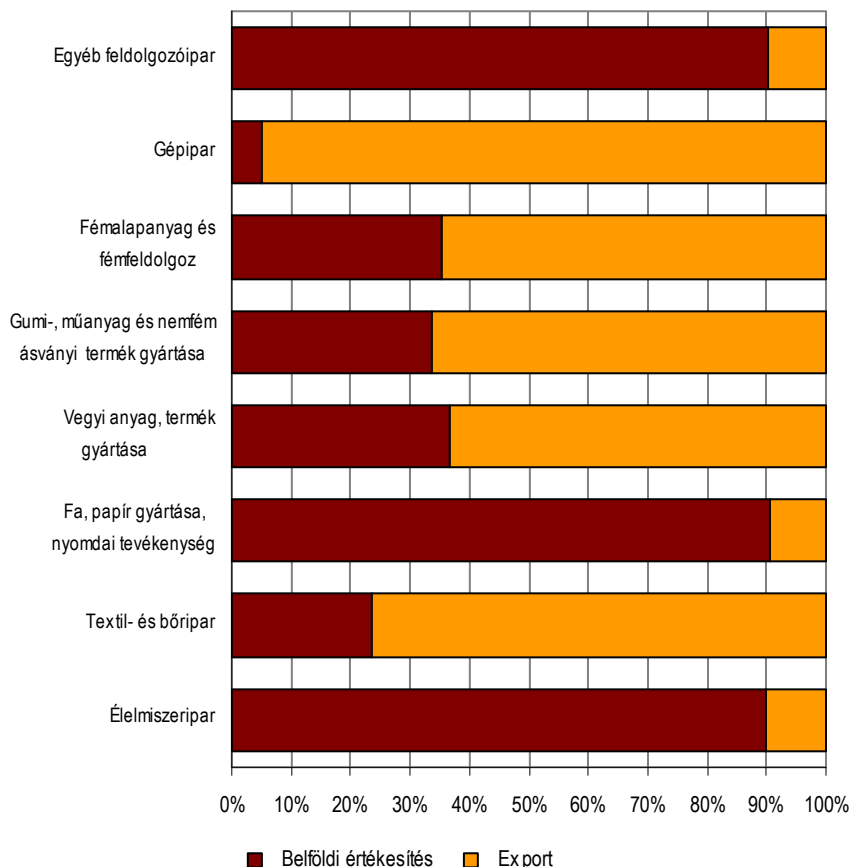
**Az ipari termelés és értékesítés volumenének alakulása**  
(előző év azonos időszaka= 100,0)



Az energiaiparban a termelési érték 1,8%-kal csökkent, a feldolgozóipar összességében viszont 5%-kal bővült. A megyei ipar legjelentősebb ágazata a termelés 43,6%-át előállító vegyi anyag termék gyártás, amelynek teljesítménye – összehasonlítói áron – 11,3%-kal emelkedett, az export 24,1; a belföldi értékesítés 6,5%-os növekedése következtében. A gépipar által előállított produktum valamelyest mérséklődött – az export 4,8%-os emelkedése és a belföldi eladások jelentős, 45,6%-os visszaesése mellett –, ezen belül a főbb alágazatai közül a számítógép elektronikai, optikai termékek gyártása 17,4%-kal csökkent, viszont a járműgyártás több mint felével növekedett. A gépipari termékek 95,1%-a külpiacon került értékesítésre. Az élelmiszeripar termelése továbbra is visszaesést mutatott, a belföldi értékesítése 13,8%-kal mérséklődött, exportja – mely egytizedes részarányt képviselt – némileg emelkedett. Az előző évben még erős csökkenést mutató gumi-, műanyag és nemfém ásványi termékek gyártása teljesítménye kétharmaddal bővült, elsősorban a külpiacon kereslet jelentős – 2,2-szeres – emelkedése következtében, de hazai eladása is növekedést mutatott. A fémalapanyag és fémfeldolgozási termékek gyártása ágazat termelésének mérséklődése továbbra is megfigyelhető, már a tavalyi alacsony bázishoz képest is 27,1%-kal esett vissza. A textilipar termelése 34,2%-kal gyarapodott, az export 50%-os emelkedése következtében, a belföldi eladás viszont kéttizeddel csökkent. A fafeldolgozás, papírtermék gyártása, nyomdai tevékenység ágazat termelése 17,6%-kal mérséklődött az előző év I. negyedéhez képest.

2. ábra

**A főbb feldolgozóipari ágazatok értékesítésének megoszlása értékesítési irány szerint 2010. I. negyedév**



A megfigyelt ipari vállalkozások körében az alkalmazásban állók száma 2010. január-márciusban 7,9%-kal kevesebb, mint az előző év azonos időszakában. A létszám a gépiparban és az egyéb feldolgozóiparban nőtt, a többi ágazatban csökkent. Az egy alkalmazásban állóra jutó termelés az iparban (az előző évi visszaesés után) 13,2%-kal javult. Kiemelkedően, több

mint kilenctizeddel emelkedett a termelékenység a gumi-, műanyag és nemfém ásványi termékek gyártása ágazatban.

## Építőipar

Továbbra is folytatódik az építőipar teljesítményének csökkenése. A 4 főnél többet foglalkoztató Borsod-Abaúj-Zemplén megyei székhelyű építőipari vállalkozások termelésének volumene 7,3%-kal – országosan 10,3%-kal – esett vissza 2009 I. negyedévéhez képest.

A megfigyelt szervezetek 8 milliárd forint értékű munkát végeztek el. Építményfőcsoportok szerint a termelési érték nagyobb hányadát (61,4%-át) kitevő épületek építése összehasonlító áron 2,3; az egyéb építmények építése 14,3%-kal mérséklődött. Egy lakosra 11,6 ezer forint termelési érték jutott, az országos 57,7%-a. Az építőipar három ága közül az épületek építésének termelése 11,4; és az egyéb építményeké közel négytizeddel csökkent, míg a speciális szaképítésé 19,7%-kal emelkedett. A legnagyobb összegű megbízást az év első három hónapjában a speciális szaképítés ágazat teljesítette (3,7 milliárd forint).

1. tábla

**Az építőipari termelés alakulása ágazatok szerint, 2010. I. negyedév**

Ágazat	Az építőipari termelés		
	millió forint	megoszlása, %	előző év azonos időszaka = 100,0 <sup>a)</sup> , %
Épületek építése	2 994	37,4	88,6
Egyéb építmény építése	1 293	16,2	60,1
Speciális szaképítés	3 718	46,4	119,7
<b>Összesen</b>	<b>8 005</b>	<b>100,0</b>	<b>92,7</b>

a) Összehasonlító áron.

Létszám-kategóriánként a termelési érték 46,3%-át a 10-49 főt foglalkoztató, 34,5%-át az 50 főt és azt meghaladó szervezetek, 19,2%-át az 5-9 fővel működők adták. Az 5-9, valamint a 10-49 főt foglalkoztató szervezetek termelése 7,4; valamint 5,1%-kal emelkedett, míg a 49 főnél nagyobb létszámúaknál negyedével csökkent.

A Borsod-Abaúj-Zemplén megyei építőipari vállalkozások 2010. I. negyedévében összehasonlító áron 73,1%-kal nagyobb összegű munkára kötöttek szerződést, mint tavaly ilyenkor. Ezen belül az épületek építésére 86,1; míg az egyéb építmények építésére kötött szerződések volumene 57,7%-kal emelkedett.

## Idegenforgalom

2010 első három hónapjában mind országosan, mind a megyében emelkedett a vendégforgalom. Borsod-Abaúj-Zemplén megye kereskedelmi szálláshelyein 41 ezer vendéget fogadtak, akik összesen 83 ezer vendégéjszakát maradtak. A vendégek és a vendégéjszakák száma is növekedett: a megyében az előbbi 8,9; az utóbbi 6,8%-kal haladta meg az egy évvel korábbi, míg országosan a növekedés 4; illetve 5,2%-os volt.

2010. I. negyedévében a megye kereskedelmi szálláshelyein a külföldi vendégek száma 11,4%-kal, az eltöltött vendégéjszakáiké pedig 24,1%-kal esett vissza a 2009. I. negyedévéhez képest. A külföldi vendégek aránya 12%-ot tett ki, a vendégéjszakákból pedig 13%-kal részesedtek. A külföldiek többsége, nyolctizede a szállodákat választotta, ez a vendégéjszakák 73%-át jelentette. A külföldiek 94%-a Európából érkezett a megyébe, legtöbben Szlovákiából, Németországból, illetve Romániából. Az Európai Unió országaiból 4,2 ezer vendég látogatott a

megyébe, akik 9 ezer, átlagosan pedig 2,2 vendégéjszakát töltöttek el. Ezek a vendégek jelentették a külföldiek 82%-át.

A hazai vendégek köre 12,6%-kal, vendégéjszakáik száma pedig 13,7%-kal bővült az idei év első három hónapjában. A belföldiek 61%-a a szállodákat részesítette előnyben, és vendégéjszakáik hattizedét is itt töltötték el.

Az év első negyedében a megye kereskedelmi szálláshelyein a vendégek átlagosan 2 vendégéjszakát tartózkodtak, ezen belül a külföldiek 2,1; a belföldiek pedig az átlaggal megegyező ideig maradtak.

A megyei kereskedelmi szálláshelyeken 2010. I. negyedévben realizált 1040 millió forint árbevételből 549,6 millió forintot a szállásdíj tett ki, ami folyó áron 6,4%-kal magasabb az előző év azonos időszakához képest. A szállásdíj-bevételek 76%-a a szállodákban keletkezett, 82%-át pedig a belföldiek adták. A hazai vendégektől származott szállásdíjbevétel 12,6%-kal magasabbat, míg a külföldieké 15%-kal alacsonyabbat mutatott a 2009 I. negyedéhez viszonyítva.

Üdülési csekket 198 millió forint értékben váltottak be 2010 első három hónapjában, mely 28,9%-kal volt magasabb a 2009. I. negyedévhez képest. A szállásdíjak kiegyenlítésekor a beváltott üdülési csekkek aránya 45,3%-ot tett ki.

## Gazdasági szervezetek

2010. március 31-én mind országosan, mind a megyében azonos mértékben, 2,7%-kal bővült a regisztrált gazdasági szervezetek száma az előző év azonos időpontjához képest. Így számuk Magyarországon meghaladta az 1,7 milliót, a megyében pedig megközelítette a 80 ezret. Hazánk gazdasági szervezeteinek 4,7%-át továbbra is Borsod-Abaúj-Zemplén megyében jegyezték be. A megyei gazdasági szervezetek többségét, 63%-át az egyéni, 29%-át a társas vállalkozások jelentették, a nonprofit szervezetek hányada 7%, a többit a költségvetési és társadalombiztosítási szervek adták.

2. tábla

**A regisztrált gazdasági szervezetek száma, 2010. március 31.**

Megnevezés	Borsod-Abaúj-Zemplén megye	A 2009. március 31. %-ában	Országos	A 2009. március 31. %-ában
Társas vállalkozás	23 316	103,4	586 150	104,2
Egyéni vállalkozás	50 121	102,6	1 022 186	101,9
Vállalkozások összesen	73 437	102,8	1 608 336	102,7
Költségvetési és társadalombiztosítási szervezet	1 205	103,4	14 447	106,3
Nonprofit szervezet	5 278	100,5	81 097	102,2
MRP-szervezet	6	100,0	107	96,4
<b>Összesen</b>	<b>79 926</b>	<b>102,7</b>	<b>1 703 987</b>	<b>102,7</b>

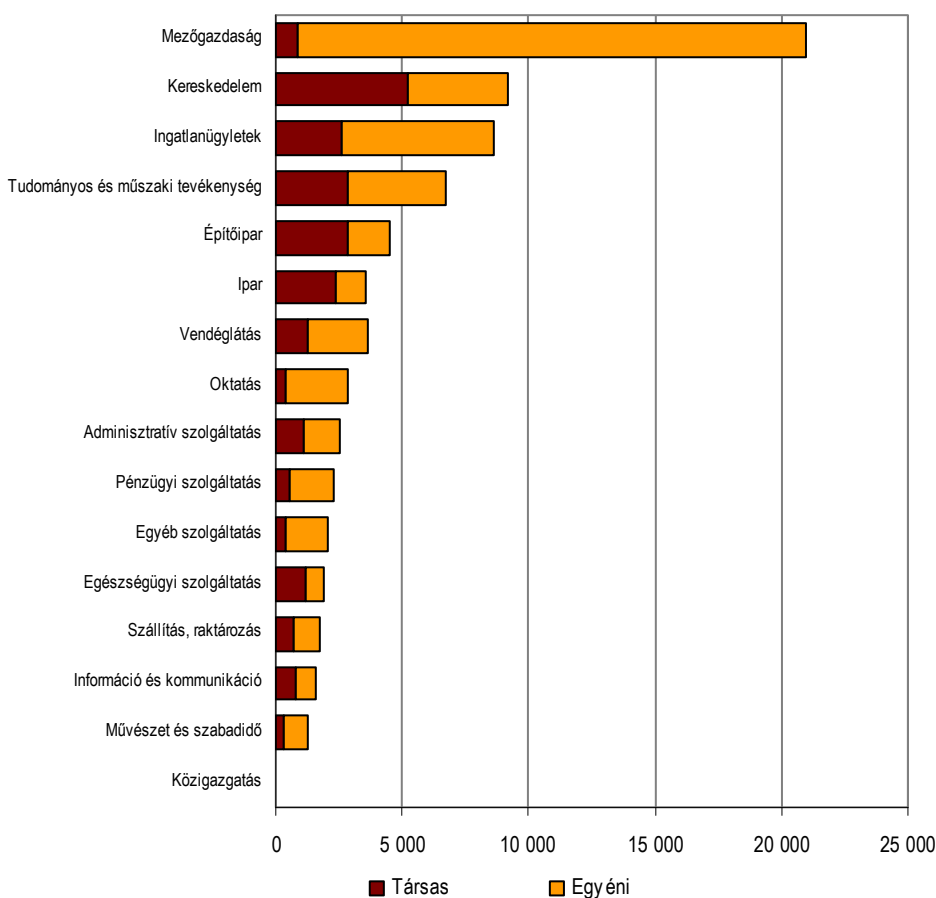
Borsod-Abaúj-Zemplén megyében a regisztrált gazdasági szervezetek több mint kilenctizedét kitevő vállalkozások 2,8%-kal nőttek, melynek következtében számuk meghaladta a 73 ezret. Hazai viszonylatban a vállalkozások bővülése szinte azonos a megyeiével: mind országosan, mind a megyében a társas vállalkozások száma nőtt leginkább, az előbbieké 4,2; az utóbbiaké 3,4%-kal. A költségvetési és társadalombiztosítási szervek, valamint a nonprofit szervezetek

száma országosan intenzívebben (6,3; illetve 2,2%-kal) emelkedett, mint a megyében (3,4; illetve 0,5%-kal).

A 2010. év végén nyilvántartott több mint 50 ezer egyéni vállalkozás négytizede rendelkezett vállalkozói igazolvánnyal, melyek száma 2,1%-kal maradt el a 2009. március végi értéktől. A főfoglalkozású egyéni vállalkozások részaránya háromtizedet, a nyugdíj mellett vállalkozók hányada 26%-ot tett ki, míg a mellékfoglalkozásként nyilvántartottak aránya tovább emelkedett, így meghaladta a 43%-ot. Főtevékenységük alapján vizsgálva, a legtöbb egyéni vállalkozást a mezőgazdaságban (20 095) tartották nyilván, számuk 6,7%-kal emelkedett. Ezt követte az ingatlanügyletek (6070) és a kereskedelem (3950).

3. ábra

**A regisztrált társas és egyéni vállalkozások száma gazdasági ágak szerint  
2010. március 31.**



A nyilvántartott több mint 23 ezer társas vállalkozásból a többség korlátolt felelősségű (11 675) és betéti társaságként (8933) került bejegyzésre. Az előbbieket az egy évvel korábbi időponthoz képest 11,8%-kal nőtt, míg az utóbbiaké 5%-kal csökkent. E két gazdálkodási formában regisztrálták a társas vállalkozások 88%-át. A társas vállalkozások száma valamennyi gazdasági ágban nőtt az egy évvel korábbi időponthoz viszonyítva, leginkább a pénzügyi szolgáltatás területén, 13,4%-kal.

A regisztrált társas vállalkozások többsége 10 főnél kevesebbet foglalkoztatott, 1293 vállalkozás 10-49 fővel, 205 vállalkozás 50-249 fővel, illetve 38 vállalkozás 250 fővel, vagy ennél nagyobb létszámmal dolgozott.

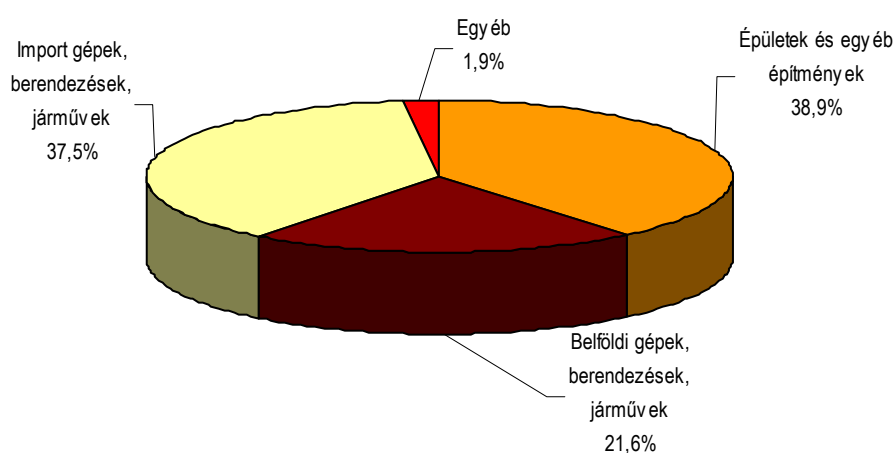
Borsod-Abaúj-Zemplén megyében az ezer lakosra jutó regisztrált vállalkozások száma 106 (régió belül is a legalacsonyabb), míg országosan 161 a vállalkozói aktivitást jellemző mutató.

## Beruházás

A gazdasági recesszió beruházásokra gyakorolt hatása az előző évhez hasonlóan továbbra is megfigyelhető. 2010. I. negyedévben a megfigyelt Borsod-Abaúj-Zemplén megyei székhelyű gazdasági szervezetek 19,7 milliárd forint értékű fejlesztéseket hajtottak végre, folyó áron számolva 10,6%-kal kevesebbet, mint az előző év azonos időszakában. A megyében a beruházásokra fordított összeg az országos 4%-a volt. Az egy lakosra jutó beruházások összege a megyében 28,5 ezer forintot tett ki, ami 58%-a az országosnak. Az építési beruházások 5,9; a belföldi beszerzésű gépek, berendezésekre fordított összeg 42%-kal csökkent, viszont az importból származóké 17%-kal emelkedett. Az összes beruházás legnagyobb hányadát az épületek és egyéb építmények építése tette ki, ezt követte az importból, majd a belföldről származó gépek, berendezések beszerzése az év első három hónapjában.

4. ábra

**A beruházások anyagi-műszaki összetétel szerinti megoszlása  
2010. I. negyedév**



Az iparban történt fejlesztések 16,8%-kal, ezen belül a feldolgozóiparban 27,2%-kal csökkentek. Az ipar részesedése az összes beruházásból 62,4%-ra mérséklődött a tavalyi I. negyedévi 67,2%-ról. Az ipar után a legnagyobb beruházások a közigazgatásban, szállításban, a kereskedelemben, valamint az oktatásban valósultak meg.

## Népmozgalom

Előzetes adatok alapján a megyében az év első három hónapjában 1672 gyermek született és 2562-en hunytak el. A népmozgalmi események kedvezőtlenebbül alakultak, mint országosan. Az élveszületések száma a 2009. év azonos időszakához képest 3,7%-kal (országosan 0,6%-kal) esett vissza, míg a halálozásoké 3%-kal, a hazai átlagnál (6,7%-kal) kevésbé csökkent. A lakónépesség természetes fogyása 890 fő volt. A házasságkötések száma tovább mérséklődött a vizsgált időszakban, Borsod-Abaúj-Zemplén megyében 13,5; Magyarországon 12,2%-kal. Ezer lakosra 2,4 élveszületés, valamint 3,7 halálozás jutott. A megyében 8 csecsemőhalálozás történt, 55,6%-kal kevesebb, mint 2009. I. negyedévben. Ezer élveszülöttre 4,8 egy éven aluli meghalt jutott.

### A fontosabb népmozgalmi események alakulása

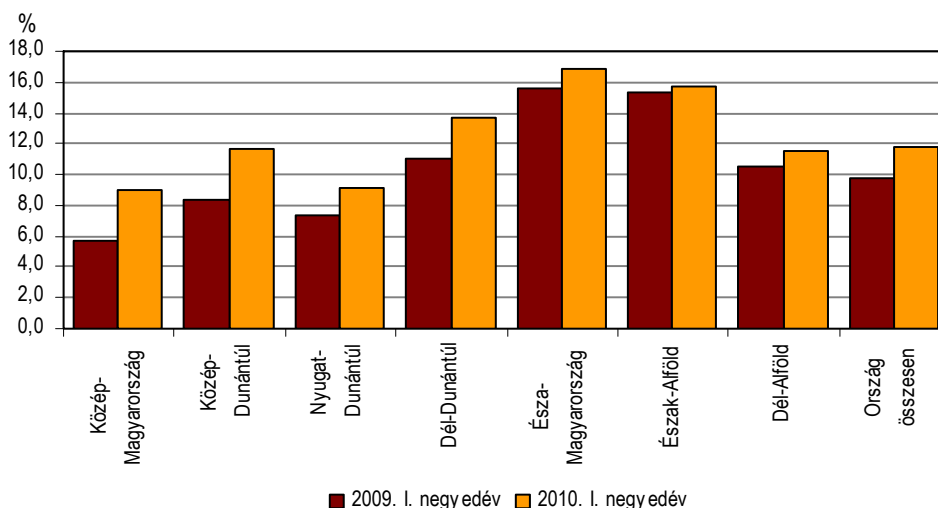


### Foglalkoztatottság, keresetek, munkaerő-piaci folyamatok

A megyében 2010. I. negyedévében – a KSH munkaerő-felmérése alapján – a 15-74 éves népességből a gazdaságilag aktívak száma 262,1 ezer főt tett ki, amely 1,3%-kal magasabb az egy évvel korábinál. Ezen belül a foglalkoztatottak száma 215,4 ezerről 216,3 ezerre emelkedett. Az aktivitási arány (a gazdaságilag aktívak részesedése a 15-74 éves népességből) a 2009. év azonos időszakához képest 49%-ról 50,2%-ra növekedett. A megyei munkanélküliségi ráta 2010. I. negyedévben 17,5% volt, ez magasabb az Észak-Magyarországi régió átlagánál (16,9%).

A pénzügyi-gazdasági válságot munkaerő-piaci válság követte, amit a csökkenő foglalkoztatás és a növekvő munkanélküliség jelzett országszerte. A negatív munkaerő-piaci hatások a gazdaságilag fejlettebb térségekben markánsabban jelentkeztek, mint a korábban is súlyos munkaerő-piaci nehézségekkel terhelt régiókban. A foglalkoztatási arány továbbra is Közép-Magyarországon a legmagasabb (54%) és Észak-Alföldön a legalacsonyabb (42%). A munkanélküliségi ráta az egy évvel korábbihoz képest valamennyi régióban emelkedett, ezen belül Közép-Magyarországon és Közép-Dunántúlon volt a legjelentősebb a növekedés (3,3; illetve 3,2 százalékpontos).

### Munkanélküliségi ráta alakulása, %





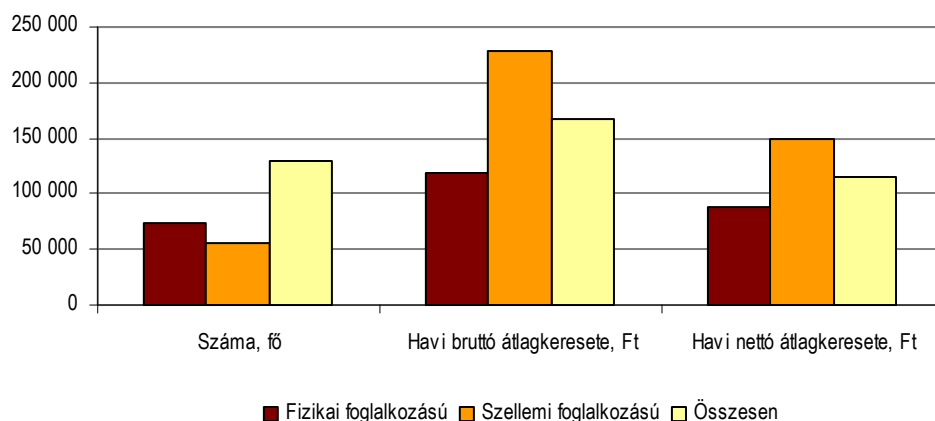
A megfigyelt legalább öt fős megyei székhelyű vállalkozásoknál, létszám-kategóriától függetlenül a költségvetési és társadalombiztosítási intézményeknél, valamint a kijelölt nonprofit szervezeteknél 2010. I. negyedévben 129 769 fő állt alkalmazásban, 2,2%-kal több, mint az előző év azonos időszakában. (Országosan 1,8%-kal csökkent az alkalmazásban állók száma.) Ezen belül a létszám a költségvetési szférában 10,9%-kal nőtt, a versenyszférában 6,6%-kal csökkent. (A közszférában bekövetkezett létszámnövekedés háttérében a közfoglalkoztatási formában dolgozók létszámának – 2009 II. negyedéve óta tartó – dinamikus növekedése áll, ami az „Út a munkához” program keretében valósult meg.) A fizikai foglalkozásúak száma (74 ezer fő) 3,5%-kal, a szellemieké (56 ezer fő) 0,5%-kal emelkedett egy év alatt. Az alkalmazásban állók közül 118 ezer főt teljes munkaidőben foglalkoztattak.

A termelő ágazatoknál 2010. I. negyedévében változóan alakult a létszám. A mezőgazdaságban 18,3; az iparban 7,4%-os létszámcsökkenést figyelhettünk meg. Ez utóbbin belül a feldolgozóiparban 7,4%-kal, a víz- és hulladékgazdálkodásban 6,3%-kal, az energiaiparban 7%-kal kevesebb munkavállalót foglalkoztattak. Az építőipar létszáma 1,1%-kal emelkedett. A szolgáltatások területén az információ és kommunikáció (15,5%-kal), a művészet és szabadidő (10,3%-kal), a közigazgatás (10%-kal), az ingatlanügylet (9,8%-kal), a vendéglátás (8,4%-kal), valamint a kereskedelem (7,9%-kal) ágazatokban csökkent az alkalmazottak száma.

A teljes munkaidőben foglalkoztatottak havi bruttó átlagkeresete – a számviteli nyilvántartások alapján – az idei első negyedévben 168 ezer forint volt, 4,9%-kal több az előző év azonos időszakánál. A havi bruttó átlagkereset 39 ezer forinttal maradt el az országostól. A versenyszférában 7%-kal, a költségvetési szférában 2,3%-kal emelkedett a havi bruttó átlagkereset.

7. ábra

**Az alkalmazásban állók száma és havi átlagkeresete  
2010. I. negyedév**



Az alkalmazásban állók az adózás és egyéb levonások után a bruttó átlagkeresetük 68,5%-át, azaz 115 ezer forintot, ezen belül a fizikai foglalkozásúak 88 ezer forintot, a szellemiek 149 ezer forintot kaptak kézhez. A havi nettó keresetek a fizikaiaknál 6,7%-kal, a szellemieknél 14,3%-kal haladták meg az előző év azonos időszakát. Az inflációt (6%) is figyelembe véve a reálkereset a fizikai foglalkozásúaknál 0,7%-kal, a szellemieknél 7,8%-kal, összességében 4,5%-kal emelkedett. Ezen belül a költségvetési szférában 4,4%-kal, a versenyszférában pedig 4,6%-kal nőtt.

Borsod-Abaúj-Zemplén megyében a 176 116 forintos nemzetgazdasági szintű átlagos havi munkajövedelem 3,9%-kal emelkedett az előző év azonos időszakához képest. A munkajövedelmen belül az egyéb munkajövedelem aránya átlagosan 4,6%-ot tett ki.

2010. március végén a megye munkaügyi kirendeltségei összesen 73 714 fő álláskeresőt tartottak nyilván, 6,3%-kal többet, mint az előző év azonos időpontjában. Az Észak-Magyarországi régiót vizsgálva a nyilvántartott álláskeresők száma az egy évvel korábbihoz képest 8%-kal emelkedett. Országos viszonylatban is növekvő tendencia érvényesült, a március végén nyilvántartott 644 ezer álláskereső 14,2%-kal haladta meg az előző évit.

A megyei álláskeresők 44,4%-a nő, 10,1%-a pályakezdő és 16,6%-a 25 éven aluli volt. A pályakezdő álláskeresők száma 6,2%-kal, 7450 főre növekedett. A bejelentett betöltetlen álláshelyek száma egy év alatt 16,7%-kal, 4109-re emelkedett, mellyel javultak az álláskeresési esélyek. Az egy álláshelyre jutók száma 20-ról 18 főre csökkent egy év alatt.

A március végi zárónapon rendszeres szociális segélyben és rendelkezésre állási támogatásban 31 358 fő részesült, 7,5%-kal kevesebb, mint a 2009. év azonos időpontjában. Álláskeresési járadékot 11 580 fő, álláskeresési segélyt 6150 fő kapott; előbbiek száma 2,6; utóbbiaké 43,7%-kal nőtt az előző év márciusához képest.

## Táblázatok

### Összehasonlító adatok (megye – régió – ország)

2010. I. negyedév

Megnevezés	Borsod- Abaúj- Zemplén	Heves	Nógrád	Észak- Magyar- ország	Ország
	megye				
<b>Lakónépesség</b>					
Népesség száma, ezer fő <sup>a)</sup>	693	312	205	1 210	10 013
Népesség indexe	98,8	99,2	98,7	98,9	99,8
<b>Ipar</b>					
Termelés volumenindexe <sup>b)</sup>	102,3	129,6	112,8	109,0	104,8
Egy lakosra jutó termelési érték <sup>b)</sup> , ezer Ft	522,7	455,6	179,8	447,3	459,3
Termelés volumenindexe <sup>c)</sup>	104,3	134,9	117,0	112,2	106,0
Értékesítés volumenindexe <sup>c)</sup>	103,7	130,4	116,0	110,4	101,6
Ezen belül: belföldi	92,7	98,1	70,2	93,1	89,9
export	112,0	153,3	131,0	122,7	112,8
Értékesítésből az export aránya, %	61,6	68,9	85,1	65,0	56,8
<b>Építőipar</b>					
Építőipari termelés volumenindexe <sup>d)</sup>	92,7	65,9	83,3	81,3	89,7
Egy lakosra jutó termelési érték <sup>d)</sup> , ezer Ft	11,6	13,8	5,2	11,1	20,1
<b>Turizmus</b>					
Vendégek száma, ezer	40,8	47,7	7,2	95,7	1 143,7
Vendégek számának indexe	108,9	102,1	108,6	105,4	104,0
Vendégéjszakák száma, ezer	83,3	106,1	15,6	205,1	2 778,4
Vendégéjszakák számának indexe	106,8	107,9	133,5	109,0	105,2
<b>Regisztrált vállalkozások<sup>e)</sup></b>					
Regisztrált vállalkozások száma	73 437	46 313	22 538	142 288	1 608 336
Regisztrált vállalkozások számának indexe	102,8	103,2	103,1	103,0	102,7
1000 lakosra jutó vállalkozás	106	148	110	118	161
<b>Beruházás</b>					
Teljesítményérték, millió Ft	19 747	8 045	2 518	30 309	493 056
Egy lakosra jutó teljesítményérték, ezer Ft	28,5	25,8	12,3	25,0	49,2
<b>Gazdasági aktivitás<sup>f)</sup></b>					
Aktivitási arány, %	50,2	51,8	51,1	50,7	54,9
Foglalkoztatási arány, %	41,4	44,8	40,7	42,2	48,4
Munkanélküliségi ráta, %	17,5	13,6	20,2	16,9	11,8
<b>Alkalmazásban állók száma és keresete<sup>g)</sup></b>					
Alkalmazásban állók					
száma, ezer fő	129,8	57,5	31,1	218,4	2 623,4
számának indexe	102,2	98,5	100,1	100,9	98,2
havi bruttó átlagkeresete, Ft	168 025	183 685	160 614	171 068	206 953
havi bruttó átlagkeresetének indexe	104,9	107,5	105,2	105,6	105,7
havi nettó átlagkeresete, Ft	115 173	123 402	111 517	116 806	135 006
havi nettó átlagkeresetének indexe	110,8	113,4	111,0	111,5	111,9
<b>Lakásépítés</b>					
Épített lakás	197	64	22	283	4 878
Épített lakások indexe	87,9	95,5	56,4	85,8	73,7
Tízezer lakosra jutó épített lakások száma	2,8	2,1	1,1	2,3	4,9

a) 2010. január 1-jén.– b) A 4 főnél többet foglalkoztató szervezetek telephely szerinti adatai.– c) A 49 főnél többet foglalkoztató szervezetek székhely szerinti adatai.– d) A 4 főnél többet foglalkoztató szervezetek székhely szerinti adatai.– e) Az országos adatok a külföldön működőkkel együtt.– f) A KSH munkaerő-felmérése alapján.– g) A 4 főnél többet foglalkoztató vállalkozások, létszámhatártól függetlenül a költségvetési szervek és a kijelölt nonprofit szervezetek székhely szerinti adatai.

Index: előző év azonos időszaka (időpontja) = 100,0.

## Gazdasági-társadalmi jelzőszámok I., 2010

Megnevezés	Borsod-Abaúj-Zemplén megyében				Országosan, I. n. év
	I. n. év	I. félév	I–III. n. év	I–IV. n. év	
Ipari termelés értéke <sup>a)</sup> , millió Ft	362 203				4 598 942
előző év azonos időszaka = 100,0	102,3				104,8
Ipari termelés értéke <sup>b)</sup> , millió Ft	301 870				4 217 456
előző év azonos időszaka = 100,0	104,3				106,0
Ipari értékesítés <sup>b)</sup> , millió Ft	325 074				5 089 287
előző év azonos időszaka = 100,0	103,7				101,6
Ezen belül: belföldi értékesítés, millió Ft	124 712				2 200 283
előző év azonos időszaka = 100,0	92,7				89,9
export, millió Ft	200 362				2 889 005
előző év azonos időszaka = 100,0	112,0				112,8
Építőipari termelés értéke <sup>c)</sup> , millió Ft	8 005				201 628
előző év azonos időszaka = 100,0	92,7				89,7
Épített lakások száma	197				4 878
előző év azonos időszaka = 100,0	87,9				73,7
Megszűnt lakások száma	8				504
előző év azonos időszaka = 100,0	61,5				59,0
Kiadott lakásépítési engedélyek száma	72				5 561
előző év azonos időszaka = 100,0	73,5				70,1
Élvezületek száma	1 672				23 533
előző év azonos időszaka = 100,0	96,3				99,4
Halálozások száma	2 562				33 254
előző év azonos időszaka = 100,0	97,0				93,3
Természetes szaporodás, fogyás (–)	–890				–9 721
előző év azonos időszaka = 100,0	98,6				81,3
A kereskedelmi szálláshelyek vendégéjszakáinak száma	83 334				2 778 352
előző év azonos időszaka = 100,0	106,8				105,2
Ebből: külföldiek	10 866				1 332 851
előző év azonos időszaka = 100,0	75,9				106,0
Beruházások teljesítményértéke, millió Ft	19 747				493 056
Alkalmazásban állók száma <sup>d)</sup>	129 769				2 623 438
előző év azonos időszaka = 100,0	102,2				98,2
Alkalmazásban állók havi bruttó átlagkeresete <sup>d)</sup> , Ft	168 025				206 953
előző év azonos időszaka = 100,0	104,9				105,7
Alkalmazásban állók havi nettó átlagkeresete <sup>d)</sup> , Ft	115 173				135 006
előző év azonos időszaka = 100,0	110,8				111,9
Alkalmazásban állók átlagos havi munkajövedelme <sup>d)</sup> , Ft	176 116				218 151
előző év azonos időszaka = 100,0	103,9				105,0

a) A 4 főnél többet foglalkoztató szervezetek telephely szerinti adatai, az indexek összehasonlító áron.– b) A 49 főnél többet foglalkoztató szervezetek székhely szerinti adatai, az indexek összehasonlító áron.– c) A 4 főnél többet foglalkoztató szervezetek székhely szerinti adatai, az indexek összehasonlító áron.– d) A 4 főnél többet foglalkoztató vállalkozások, létszámhatártól függetlenül a költségvetési szervek és a kijelölt nonprofit szervezetek székhely szerinti adatai.

## Gazdasági-társadalmi jelzőszámok II., 2010

Megnevezés	Borsod-Abaúj-Zemplén megyében				Országosan, I. n. év
	I. n. év	II. n. év	III. n. év	IV. n. év	
Foglalkoztatottak száma <sup>a)</sup> , ezer fő	216,3				3 719,3
előző év azonos időszaka = 100,0	100,4				98,8
Munkanélküliek száma <sup>a)</sup> , ezer fő	45,8				497,8
előző év azonos időszaka = 100,0	105,8				123,6
Gazdaságilag inaktív népesség száma <sup>a)</sup> , ezer fő	260,2				3 470,4
előző év azonos időszaka = 100,0	96,6				98,3
Munkanélküliségi ráta <sup>a)</sup> , %	17,5				11,8
Nyilvántartott álláskeresők száma az időszak végén	73 714				644 162
előző év azonos időpontja = 100,0	106,3				114,2
Álláskeresői járadékban részesültek száma az időszak végén	11 580				167 053
előző év azonos időpontja = 100,0	102,6				101,6
Álláskeresői segélyben részesültek száma az időszak végén	6 150				73 168
előző év azonos időpontja = 100,0	143,7				149,8
Rendelkezésre állási támogatásban részesültek száma az időszak végén <sup>b)</sup>	31 358				177 973
előző év azonos időpontja = 100,0	92,5				101,7

a) A KSH munkaerő-felmérése alapján.– b) Rendszeres szociális segélyben részesültekkel együtt.

**További információk, adatok (linkek):**

[Részletes megyei adatok](#)

[stADAT-táblák](#)

[Módszertan](#)

***Elérhetőségek:***

*Felelős szerkesztő:* Zilahy Edina osztályvezető

*További információ:* Fejes László szerkesztő

Telefon: (+36-46) 518-274, [laszlo.fejes@ksh.hu](mailto:laszlo.fejes@ksh.hu)

[Információs szolgálat](#), telefon: (+36-46) 518-274