



# Statisztikai tájékoztató – Békés megye, 2010/1

## Tartalom

Bevezető.....	2
Mezőgazdaság .....	2
Ipar .....	3
Építőipar .....	3
Idegenforgalom.....	4
Gazdasági szervezetek.....	5
Beruházás.....	5
Népmozgalom.....	6
Foglalkoztatottság, munkanélküliség, keresetek.....	6
Lakásépítés .....	8
Közúti közlekedési balesetek.....	8
Táblázatok .....	9

További információk, adatok (linkek)

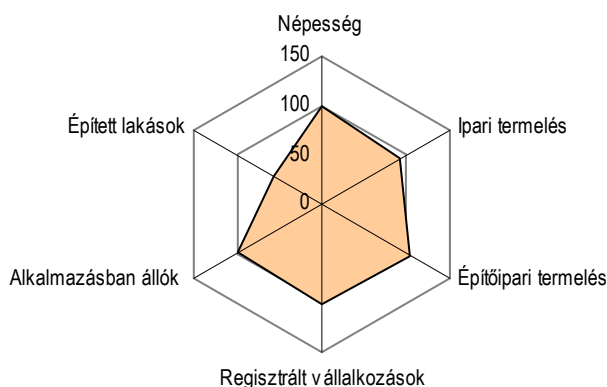
Elérhetőségek

## Bevezető

Békés megye 2010. első háromhavi teljesítménye az egy évvel korábbihoz képest jelentős elmaradást mutat. Az ipari termelés volumene az országos növekedéssel szemben 9%-kal kisebb az egy évvel korábbinál, ezen belül a megyei székhelyű 49 fő feletti vállalkozásoké 10%-ot meghaladóan csökkent. Ez utóbbi kör vállalkozásainak az értékesítése is mind két relációban mérséklődött. Az építőipar viszont javuló teljesítménnyel közel 4%-kal jobban teljesített. A megye beruházásainak a teljesítményértéke folyóáron ugyan az előző év azonos időszakáival azonos, az árváltozások hatását is figyelembe véve azonban elmaradás mutatkozik. A regisztrált vállalkozások száma emelkedő tendenciájú. A népességre vetített gazdasági mutatók közül az ipari és az építőipari termelésé jóval országos átlag alatti, de még a régió másik két megyéjének a szintjét sem éri el; csak a vállalkozások száma haladja meg az országost, ami az egyéni vállalkozások átlagot meghaladó számának a következménye. A megye idegenforgalma is alul teljesített, az egy évvel korábbinál kevesebb vendég szállt meg a megye kereskedelmi szálláshelyein.

1. ábra

**A megye fontosabb mutatói, 2010. I. negyedév**  
(2009. I. negyedév=100,0)



A népesség 2010 első három hónapjában az egy évvel korábbinál erőteljesebben fogyott, a halálozások számának csökkenését meghaladó születés elmaradása miatt a megye népessége 8%-kal volt kevesebb, mint 2009. első negyedévében. Ennek csak egyik oka a népesség folyamatos öregedése, a másik jellemző ok a gyermekvállalás visszafogottsága. A foglalkoztatottság továbbra is alacsonyabb, a munkanélküliség viszont magasabb, mint a szomszédos két megyében, s egyben rosszabb az országosnál. A megfigyelt szervezetekben alkalmazásban állók száma kismértékben – az országossal egyezően – csökkent, a keresetük növekedése viszont kissé magasabb az országosnál. A lakásépítés terén jelentős a visszaesés, ebben az évben mindössze 53 új lakás épült, s emellett a kiadott építési engedélyek száma is minimális.

## Mezőgazdaság

Már a januárban és februárban lehullott csapadék mennyisége is meghaladta a sokéves átlagot, az intenzív hóolvadás és az ismételt esőzések miatt több mint 10 ezer hektár termőterületet öntött el a belvíz. A márciusi hideget és havazást csak rövid enyhülés követte, majd áprilisban viharos szél mellett zivatarok és jégeső jellemezte az időjárást. Ekkor 9 ezer

hektárt még mindig víz borított, főként a megye északi területén okozott vetéspusztulást. Sok helyen a kukoricát és a napraforgót nem sikerült időben elvetni, így a megyében 15–20 ezer hektár vetetlen maradt. A májusi időjárás sem kedvezett a mezőgazdaságnak, több mint 120 milliméter eső esett jég kíséretében, az átlagos 56 milliméter helyett. 13 ezer hektár mezőgazdasági terület újra vízben állt, a szárazabb idő beálltával már csak a rövid tenyészidejű kukoricát vagy silókukoricát vethetnek a gazdák. A kedvezőtlen időjárás következményeiről is képet kaphatunk a Központi Statisztikai Hivatal Általános Mezőgazdasági Összeírásából, mely 2010. június 1-i eszmei időponttal június első három hetében kerül végrehajtásra.

## Ipar

2010 első negyedévében a **4 fő feletti ipari vállalkozások Békés megyében lévő telephelyein** a tavalyinál 8,8%-kal kisebb termelési volument produkáltak, amelynek értéke folyóáron meghaladta a 62 milliárd forintot. Országosan már közel 5%-kal bővült az ipar termelése, a gazdasági recesszió hatásaként mindössze 6 megyében következett be visszaesés, a Dél-Alföldön csak Békésben.

1. tábla

**Az ipari termelés alakulása, 2010.I.negyedév\***  
(2009.I.negyedév=100,0)

Megnevezés	Ipari termelés	Belföldi	Export	Összes
		értékesítés		
<b>Ipar, víz- és hulladék-gazdálkodás nélkül</b>	<b>88,8</b>	<b>85,5</b>	<b>98,9</b>	<b>92,1</b>
Ebből: feldolgozóipar	88,8	85,5	98,9	92,1
ezen belül:				
élelmiszer, ital, dohány-termék gyártása	77,5	72,7	99,1	78,4
gépipar	108,5	135,7	103,5	107,4

\*A 49 főnél többet foglalkoztató szervezetek székhely szerinti adatai, a termelés és az értékesítés indexei összehasonlító áron.

A megyei székhelyű, 49 főnél többet foglalkoztató szervezetek 2010. I. negyedéves **termelési értéke** közel 33 milliárd forint volt, volumene 11%-kal csökkent. A megye ipari termelésének közel háromtizedét a gépipar adja, melynek produktuma 8,5%-kal bővült. A gépipar ágazatán belül a számítógép, elektronikai, optikai termékek gyártása közel kilenctizedével nőtt egy év alatt. Ezzel szemben a többi ágazat közül a nagyobb jelentőséggel bíró fémalapanyag és fémfeldolgozási termékek gyártásáé csak nem felére, a nemfém ásványi termékek és az élelmiszer, ital, dohánytermékek előállítására több mint ötödével esett vissza.

Az év első három hónapjában az **ipar értékesítésének árbevétele** 32,6 milliárd forintot tett ki, összehasonlító áron számolva 8%-kal kevesebbet az egy évvel korábbihoz képest. A volumencsökkenés leginkább a fémalapanyag és fémfeldolgozási termékek, valamint az élelmiszer és a villamos berendezések forgalmazását érintette, melyen belül a belföldi értékesítés több mint 51, illetve 43%-os visszaesést szenvedett el.

## Építőipar

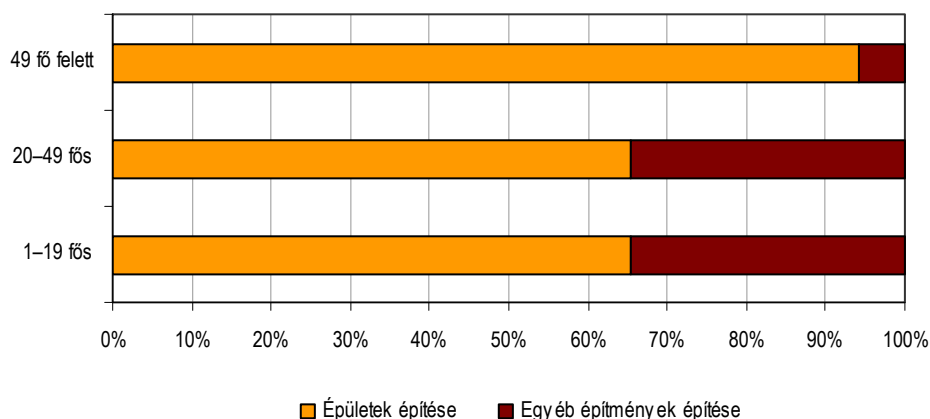
2010. első három hónapjában a megyei székhelyű megfigyelt építőipari vállalkozások 2,9 milliárd forint értékű építőipari **termelési értéket** állítottak elő, összehasonlítható áron 3,8%-kal többet, mint az előző év azonos időszakában. (Országosan a termelés volumene mintegy tizedével csökkent.) A termelési érték 45%-át adó 20 fő alatti vállalkozások termelési volumene

az átlagosnál mérsékeltebben, a 28%-át teljesítő 49 fő felettieké átlagot meghaladóan bővült, miközben a 20-49 fő közöttieké kismértékben elmaradt az előző év első negyedétől.

Az építőipar alágazatai közül az egyéb építmények építése jóval az átlag fölött teljesített, január-márciusi termelési volumene összehasonlítható áron több mint másfélszerese az előző év azonos időszakának. Az épületek építése szakágazat teljesítménye is magasabb volt az átlagnál, ezzel szemben a speciális szaképítésé 13%-os csökkenést mutat.

2. ábra

Az építőipari tevékenység összetétele, 2010. I. negyedév



A megyei székhelyű építőipari szervezetek évkezdettől március végéig megkötött új **szerződéseinek állománya** az egy évvel ezelőttinél 4,4%-kal több munka elvégzését teszi lehetővé. Az egy lakosra jutó termelési érték Békés megyében 8 ezer forint volt 2010 első negyedévében, ami a régió megyei közül a legalacsonyabb, az országosnak csak a négytizedét érte el.

### Idegenforgalom

2010. első negyedévében, az egy évvel korábbi kéttizedes visszaesés után némileg kedvezőbb folyamatok figyelhetők meg Békés megye **kereskedelmi szálláshelyein**. A megyébe érkező vendégek száma még két százalékkal csökkent, az eltöltött vendégéjszakáké viszont negyedével nőtt egy év alatt. A belföldi vendégek körében kisebb mértékű a visszaesés, a külföldiek száma azonban közel tizedével csökkent. A külföldi vendégek vendégéjszakáinak száma több mint tizedével esett vissza, a belföldieké viszont háromtizedével bővült. Az átlagos tartózkodási idő átlagosan egy nappal emelkedett az egy évvel korábbihoz viszonyítva.

2. tábla

A kereskedelmi szálláshelyek fontosabb adatai<sup>a/</sup>, 2010. I. negyedév

Megnevezés	Belföldi	Külföldi	Belföldi	Külföldi	Belföldi	Külföldi
	vendégek száma		vendégéjszakák száma		átlagos tartózkodási idő, éjszaka	
Szállodák	11 853	2 004	28 928	5 949	2,5	3,0
Ebből: gyógyszállók	5 094	455	17 112	1 666	3,4	3,7
Panziók	2 797	233	6 684	513	2,4	2,2
Turistaszállók	2 072	75	14 519	93	7,0	1,2
Üdülõházak	3 101	62	20 583	182	6,6	2,9
<b>Összesen</b>	<b>19 609</b>	<b>2 374</b>	<b>71 403</b>	<b>6 737</b>	<b>3,6</b>	<b>2,8</b>

a/ A 10 férőhelynél nagyobb szálláshelyek adatai.

A kereskedelmi szálláshelyek bruttó bevételei meghaladták a 655 millió forintot, ami az egy évvel ezelőttinél 6%-kal több. A teljes bevétel 39%-át a szállásdíjak, több mint harmadát a vendéglátás bevételei adták, előbbi 14%-kal csökkent, utóbbi 5%-kal nőtt egy év alatt. Az év első három hónapjában az üdülési csekket elfogadó kereskedelmi szálláshelyek közel 86 millió forint értékben váltottak be utalványt. Ez az érték nem haladja meg az előző évit, azonban a belföldi bruttó szállásdíjból való részesedése ötödével nőtt.

### Gazdasági szervezetek

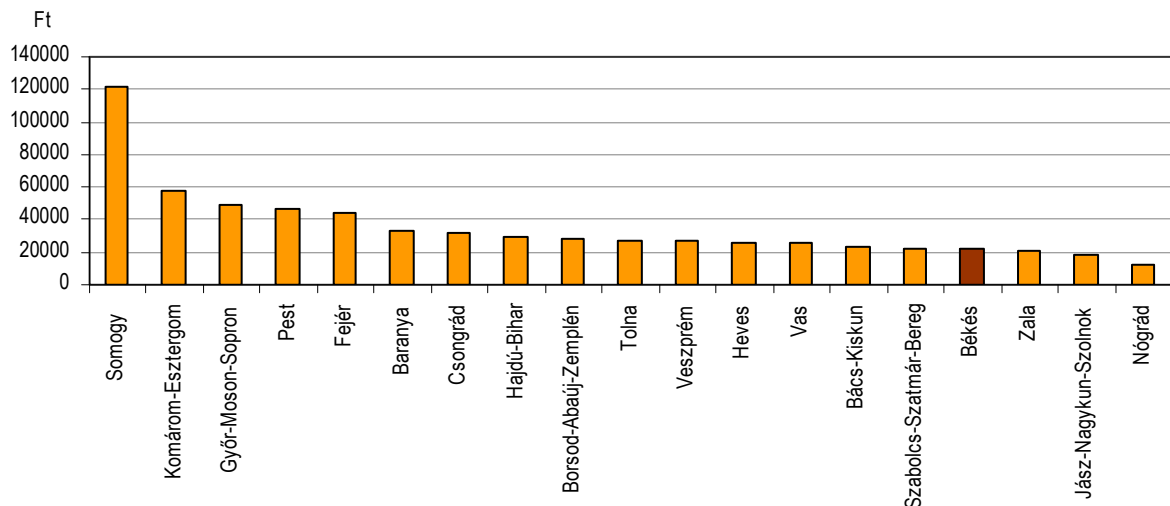
Békés megyében, 2010. első három hónapjában 2%-kal emelkedett a gazdasági szervezetek száma, március végén 67627-et regisztráltak. A gazdasági szervezetek 95%-a (64416) vállalkozás, melyen belül a társas vállalkozások száma 3,5, az egyéniéké 1,6%-kal emelkedett. Békés megyében a vállalkozások 15%-a társas, ami 6, illetve 21 százalékponttal kevesebb a Dél-alföldi régió, illetve az országos átlagnál. A megyében a társasokon belül legnagyobb számban a korlátolt felelősségűek (5072), és a betéti társaságok (3621) képviselik magukat, az előbbieik száma több mint tizedével emelkedett, míg az utóbbiaké közel 5%-kal visszaesett. Az egyéni vállalkozások mintegy negyede rendelkezik vállalkozói igazolvánnyal. Békés megyében az összes egyéni vállalkozó 28%-a főfoglalkozásban, több mint harmada mellékfoglalkozásban, a többiek nyugdíjasként végzik tevékenységüket.

### Beruházás

A megfigyelt megyei székhelyű szervezetek 2010. első háromhavi **beruházási teljesítményértéke** 7,9 milliárd forintot tett ki, ami folyó áron számítva azonos az egy évvel korábbival. A megye népességre vetített beruházási értéke, 2010. január-márciusában 22 ezer forint volt, a régióban továbbra is ez a legalacsonyabb, az országosnak pedig csak a négytizede. Ezzel a teljesítménnyel Békés a megyék rangsorában csak Zala, Jász-Nagykun-Szolnok és Nógrád megyét előzi meg.

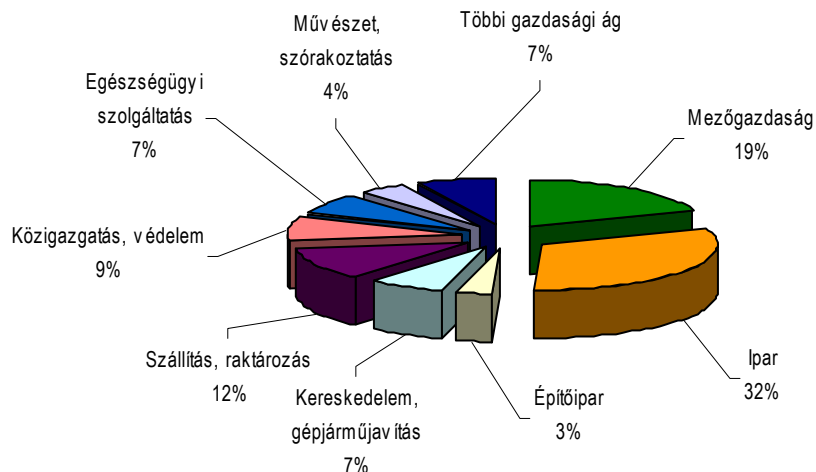
3. ábra

Egy lakosra jutó beruházások értéke, 2010. I. negyedév



A beruházások mintegy fele a mezőgazdaságban és az iparban valósult meg. Az ipari tőkebefektetések 92%-a a feldolgozóipar fejlesztését szolgálta. Az előző év azonos időszakához képest az egyes ágazatok beruházási tevékenysége ellentétes tendenciát mutat; az iparban, az építőiparban, a szállításban, az oktatásban, a közigazgatásban, a művészet és szórakoztatás valamint az adminisztratív és szolgáltatást támogató tevékenységbe tartozó vállalkozásoknál folyóáron növekedés, a többi ágazatban csökkenés tapasztalható.

### A beruházások gazdasági ágankénti megoszlása, 2010.I. negyedév



A megyei investíció 43%-át építésre, 51%-át gépek, járművek beszerzésére fordították a megye beruházói; az előbbi folyóáras értéke az előző év azonos negyedévéhez képest csökkent, az utóbbié kissé emelkedett.

### Népmozgalom

2010. első három hónapjában 653 gyermek született (314 fiú és 339 lány) és 1427 haláleset történt. Valamelyest kedvezőtlenebbé vált Békés megye népesedési helyzete, az előző évi átmeneti javulással szemben ismét erősödött a népesség fogyása. A születések száma 14%-kal, a halálozásoké 3,2%-kal csökkent egy év alatt. Emiatt a megye népességének természetes fogyása számottevően emelkedett; a 774 fős csökkenés 59-cel több, mint egy évvel ezelőtt. A csecsemőhalandóság javult, az egy évnél fiatalabb gyermekek közül ketten haltak meg, ami fele az egy évvel korábbiak.

3. tábla

### A főbb népmozgalmi mutatók alakulása, 2010. I. negyedév

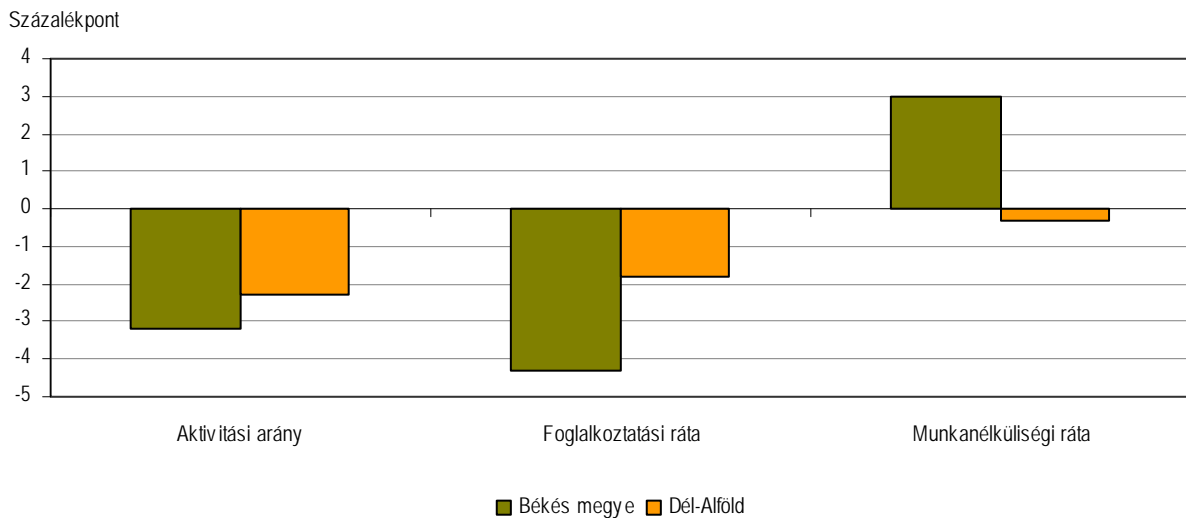
Megnevezés	Házasságkötés	Élveszületés	Halálozás	Természetes fogyás	Egy éven aluli meghaltak száma
Békéscsaba	26	93	187	94	-
Többi város	60	400	868	468	2
Községek	21	160	372	212	-
<b>Megye összesen</b>	<b>107</b>	<b>653</b>	<b>1 427</b>	<b>774</b>	<b>2</b>

A házassodási kedv tovább mérséklődött, mivel az előző évihez viszonyítva 29-cel kevesebb, szám szerint 107 házasságot kötöttek eddig ebben az évben.

### Foglalkoztatottság, munkanélküliség, keresetek

A **KSH lakossági felmérése** szerint a megyében élő 15-74 éves népesség több mint fele, 145 ezer fő van jelen a munkaerőpiacon, ennél 9,7 ezer fővel volt alacsonyabb a gazdaságilag inaktívak köre. Az egy évvel ezelőttihez viszonyítva a gazdaságilag aktívak létszámában 2,8%-os emelkedés, az inaktívaknál 5,3%-os csökkenés tapasztalható.

**A 15–74 éves népesség aktivitási mutatóinak eltérése az országos átlagtól, 2010. I. negyedév**



A gazdaságilag aktív népességben belül a foglalkoztatottak száma 1%-kal 123,4 ezer főre, míg a munkanélkülieké 14%-kal 21,5 ezer főre emelkedett. (Számuk eltér a Foglalkoztatási Hivatal adataitól, hiszen számbavételük itt a tényleges munkavégzés alapján történt.) Az aktivitási arány (51,7%) 2 százalékpontos emelkedése mellett, a foglalkoztatási ráta (44,1%) egy százalékponttal, a munkanélküliségi ráta (14,8%) viszont 1,5 százalékponttal nőtt. A Dél-alföldi régió belül Békésben mérték a legmagasabb munkanélküliségi és a legalacsonyabb foglalkoztatási rátát.

A **Foglalkoztatási Hivatal** megyei kirendeltségein 2010. március végén 30874 álláskeresőt tartottak nyilván, 2382 fővel többet, mint tavaly ilyenkor. A nyilvántartott álláskeresők 9%-a, 2784 fő pályakezdő, számuk 295 fővel emelkedett. Az álláskeresők 35%-a legfeljebb általános iskolai végzettségű, közel azonos arányban keresnek munkát a szakmával rendelkezők is. A diplomás munkanélküliek száma négytizeddel - közel 300 fővel -, arányuk nyolctized százalékponttal nőtt. A bejelentett betöltetlen álláshelyek száma az év elején 1476, márciusban már csak 1405 volt, 21%-kal kevesebb, mint egy évvel korábban. A munkát keresők elhelyezkedési esélyei tovább romlottak, 22 fő álláskereső jut egy-egy felajánlott álláshelyre. A március végi állapotok szerint álláskeresési segélyben 3588 fő, álláskeresési járadékban 6698 fő, és rendelkezésre állási támogatásban 9187 fő részesült.

A megye megfigyelt gazdasági szervezeteiben 2010 első három hónapjában átlagosan, 65238 fő állt **alkalmazásban**, számuk az előző év azonos időszakához viszonyítva 2%-kal lett kevesebb. Az alkalmazottak 58%-a fizikai foglalkozású, ahol mintegy 3%-os létszámcsökkenés következett be. Ebben az időszakban a mezőgazdaságban, az iparban, az építőiparban, a kereskedelem, gépjárműjavításban, a szállítás, raktározásban és a művészet, szórakoztatásban 10%-os, illetve azt meghaladó volt a létszámcsökkenés. A létszám növekedése az információ, kommunikáció, az adminisztratív és szolgáltatást segítő tevékenységben és az egyéb szolgáltatásban volt kiugró. Az alkalmazottak **havi bruttó átlagkeresete** 158682 forint volt, mely 7,1%-kal magasabb, mint egy évvel korábban. A fekvőbeteg ellátás területén emelkedett leginkább a bruttó átlagkereset, közel 14%-kal, ezen belül is a fizikaiaknál, mértéke meghaladta a 24%-ot. A **havi nettó átlagkereset** 110447 forint, átlagosan 12 ezer forinttal több az előző évinél. (Az év első negyedévében mért átlagos fogyasztói árváltozással együtt a reálbér összesen 6,5%-kal nőtt egy év alatt.)

## Lakásépítés

2010 első három hónapjában Békés megyében jelentősen elmaradt a lakásépítések száma az előző év azonos időszakától, az 53 használatba vett lakás 42%-kal volt kevesebb, mint egy évvel ezelőtt. A kiadott építési engedélyek száma szintén erősen visszaesett, csupán 18 új lakás építésére adtak engedélyt az építésügyi hatóságok, csaknem kétharmaddal kevesebbre, mint egy évvel korábban.

Vállalkozói lakásépítés 2010 első negyedében alig történt, a lakások valamivel több mint kilenctizedét természetes személyek, saját használatra építették, számuk azonban majdnem felére csökkent az előző év azonos időszakához viszonyítva. Az új lakások közel háromnegyedét családi házban adták át. A négy és több szobás lakások száma majdnem hattizedével, a háromszobásoké pedig negyedével elmaradt az egy évvel korábbtól. Ennek következtében az új lakások 93m<sup>2</sup>-es átlagos alapterülete 30m<sup>2</sup>-rel csökkent. Az első három hónapban 19 lakás szűnt meg, csaknem mind avulás miatt. Az épített lakások több mint harmada szolgált pótlási célokat.

## Közúti közlekedési balesetek

Békés megyében 2010 január-márciusában összesen 108 **személy sérüléssel közlekedési baleset** történt, 6-tal kevesebb, mint az előző év azonos időszakában. A balesetek közül 4 halálos, 34 súlyos és 70 könnyű sérüléssel végződött. A halálos balesetek száma nem változott, a könnyű sérüléssel járóké és a súlyos sérülést okozó baleseteké 3-3-mal csökkent egy év alatt. Ittasan 24 balesetet okoztak, héttel többet, mint 2009. első negyedében, számuk mellett arányuk is nőtt, 22%-ra emelkedett egy év alatt.

A balesetek következtében 4 személy vesztette életét; 39-en súlyosan és 90-en könnyebben sérültek, az előbbieket száma 13%-kal, az utóbbiaké 14-gyel csökkent 2009. I. negyedéhez viszonyítva. A közlekedési balesetek több mint kilenctizede a járművezetők hibájából történt. A gyalogosok hibájából bekövetkezett balesetek száma 8, mely az előző év azonos időszakához képest emelkedést mutat.



## Táblázatok

### Összehasonlító adatok (megye – régió – ország)

2010. I. negyedév

Megnevezés	Bács- Kiskun	Békés	Csongrád	Dél-Alföld	Ország
	megye				
<b>Lakónépesség</b>					
Népesség száma, ezer fő <sup>a)</sup>	528	367	423	1 318	10 013
Népesség indexe	99,6	98,8	99,8	99,4	99,8
<b>Ipar</b>					
Termelés volumenindexe <sup>b)</sup>	106,0	91,2	101,2	101,1	104,8
Egy lakosra jutó termelési érték <sup>b)</sup> , ezer Ft	274,6	169,5	308,5	256,3	459,3
Termelés volumenindexe <sup>c)</sup>	111,8	88,8	106,0	105,7	106,0
Értékesítés volumenindexe <sup>c)</sup>	110,3	92,1	108,1	107,0	101,6
Ezen belül: belföldi	96,9	85,5	107,5	103,4	89,9
export	120,5	98,9	111,1	114,1	112,8
Értékesítésből az export aránya, %	62,2	53,3	17,3	35,7	56,8
<b>Építőipar</b>					
Építőipari termelés volumenindexe <sup>d)</sup>	103,3	103,8	102,5	103,0	89,7
Egy lakosra jutó termelési érték <sup>d)</sup> , ezer Ft	15,1	8,0	22,7	15,5	20,1
<b>Turizmus</b>					
Vendégek száma, ezer	19,9	22,0	19,3	61,2	1 143,7
Vendégek számának indexe	103,4	97,9	75,7	91,0	104,0
Vendégéjszakák száma, ezer	40,3	78,1	33,7	152,1	2 778,4
Vendégéjszakák számának indexe	103,8	125,7	63,1	98,6	105,2
<b>Regisztrált vállalkozások<sup>e)</sup></b>					
Regisztrált vállalkozások száma	93 120	64 416	74 932	232 468	1 608 336
Regisztrált vállalkozások számának indexe	102,5	101,9	102,0	102,2	102,7
1000 lakosra jutó vállalkozás	176	176	177	176	161
<b>Beruházás</b>					
Teljesítményérték, millió Ft	12 590	7 936	13 687	34 214	493 056
Egy lakosra jutó teljesítményérték, ezer Ft	23,8	21,6	32,4	26,0	49,2
<b>Gazdasági aktivitás<sup>f)</sup></b>					
Aktivitási arány, %	52,2	51,7	54,0	52,6	54,9
Foglalkoztatási arány, %	46,0	44,1	49,5	46,6	48,4
Munkanélküliségi ráta, %	11,8	14,8	8,3	11,5	11,8
<b>Alkalmazásban állók száma és keresete<sup>g)</sup></b>					
Alkalmazásban állók					
száma, ezer fő	102,1	65,2	89,4	256,8	2 623,4
számának indexe	97,8	98,2	99,7	98,5	98,2
havi bruttó átlagkeresete, Ft	161 188	158 682	175 471	165 479	206 953
havi bruttó átlagkeresetének indexe	106,3	107,1	107,5	107,0	105,7
havi nettó átlagkeresete, Ft	111 538	110 447	119 590	114 039	135 006
havi nettó átlagkeresetének indexe	111,6	112,4	113,5	112,5	111,9
<b>Lakásépítés</b>					
Épített lakás	205	53	103	361	4 878
Épített lakások indexe	110,2	57,6	26,1	53,7	73,7
Tízezer lakosra jutó épített lakások száma	3,9	1,4	2,4	2,7	4,9

a) 2010. január 1-jén. – b) A 4 főnél többet foglalkoztató szervezetek telephely szerinti adatai. – c) A 49 főnél többet foglalkoztató szervezetek székhely szerinti adatai. – d) A 4 főnél többet foglalkoztató szervezetek székhely szerinti adatai. – e) Az országos adatok a külföldön működőkkel együtt. – f) A KSH munkaerő-felmérése alapján. – g) A 4 főnél többet foglalkoztató vállalkozások, létszámhatártól függetlenül a költségvetési szervek és a kijelölt nonprofit szervezetek székhely szerinti adatai.

Index: előző év azonos időszaka (időpontja) = 100,0.

## Gazdasági-társadalmi jelzőszámok I., 2010

Megnevezés	Békés megyében				Országosan, I. n. év
	I. n. év	I. félév	I–III. n. év	I–IV. n. év	
Ipari termelés értéke <sup>a)</sup> , millió Ft	62 221				4 598 942
előző év azonos időszaka = 100,0	91,2				104,8
Ipari termelés értéke <sup>b)</sup> , millió Ft	32 875				4 217 456
előző év azonos időszaka = 100,0	88,8				106,0
Ipari értékesítés <sup>b)</sup> , millió Ft	32 618				5 089 287
előző év azonos időszaka = 100,0	92,1				101,6
Ezen belül: belföldi értékesítés, millió Ft	15 248				2 200 283
előző év azonos időszaka = 100,0	85,5				89,9
export, millió Ft	17 370				2 889 005
előző év azonos időszaka = 100,0	98,9				112,8
Építőipari termelés értéke <sup>c)</sup> , millió Ft	2 939				201 628
előző év azonos időszaka = 100,0	103,8				89,7
Épített lakások száma	53				4 878
előző év azonos időszaka = 100,0	57,6				73,7
Megszűnt lakások száma	19				504
előző év azonos időszaka = 100,0	45,2				59,0
Kiadott lakásépítési engedélyek száma	18				5 561
előző év azonos időszaka = 100,0	34,6				70,1
Élveszületések száma	653				23 533
előző év azonos időszaka = 100,0	86,0				99,4
Halálozások száma	1 427				33 254
előző év azonos időszaka = 100,0	96,8				93,3
Természetes szaporodás, fogyás (–)	-774				-9 721
előző év azonos időszaka = 100,0	108,3				81,3
A kereskedelmi szálláshelyek vendégéjszakáinak száma	78 140				2 778 352
előző év azonos időszaka = 100,0	125,7				105,2
Ebből: külföldiek	6 737				1 332 851
előző év azonos időszaka = 100,0	87,7				106,0
Beruházások teljesítményértéke, millió Ft	7 936				493 056
Alkalmazásban állók száma <sup>d)</sup>	65 238				2 623 438
előző év azonos időszaka = 100,0	98,2				98,2
Alkalmazásban állók havi bruttó átlagkeresete <sup>d)</sup> , Ft	158 682				206 953
előző év azonos időszaka = 100,0	107,1				105,7
Alkalmazásban állók havi nettó átlagkeresete <sup>d)</sup> , Ft	110 447				135 006
előző év azonos időszaka = 100,0	112,4				111,9
Alkalmazásban állók átlagos havi munkajövedelme <sup>d)</sup> , Ft	164 693				218 151
előző év azonos időszaka = 100,0	106,0				105,0

a) A 4 főnél többet foglalkoztató szervezetek telephely szerinti adatai, az indexek összehasonlító áron. – b) A 49 főnél többet foglalkoztató szervezetek székhely szerinti adatai, az indexek összehasonlító áron. – c) A 4 főnél többet foglalkoztató szervezetek székhely szerinti adatai, az indexek összehasonlító áron. – d) A 4 főnél többet foglalkoztató vállalkozások, létszámhatártól függetlenül a költségvetési szervek és a kijelölt nonprofit szervezetek székhely szerinti adatai.

## Gazdasági-társadalmi jelzőszámok II., 2010

Megnevezés	Békés megyében				Országosan, I. n. év
	I. n. év	II. n. év	III. n. év	IV. n. év	
Foglalkoztatottak száma <sup>a)</sup> , ezer fő	123,4				3 719,3
előző év azonos időszaka = 100,0	101,0				98,8
Munkanélküliek száma <sup>a)</sup> , ezer fő	21,5				497,8
előző év azonos időszaka = 100,0	114,4				123,6
Gazdaságilag inaktív népesség száma <sup>a)</sup> , ezer fő	135,2				3 470,4
előző év azonos időszaka = 100,0	94,7				98,3
Munkanélküliségi ráta <sup>a)</sup> , %	14,8				11,8
Nyilvántartott álláskeresők száma az időszak végén	30 874				644 162
előző év azonos időpontja = 100,0	108,4				114,2
Álláskeresői járadékban részesültek száma az időszak végén	6 698				167 053
előző év azonos időpontja = 100,0	92,5				101,6
Álláskeresői segélyben részesültek száma az időszak végén	3 588				73 168
előző év azonos időpontja = 100,0	150,0				149,8
Rendelkezésre állási támogatásban részesültek száma az időszak végén <sup>b)</sup>	9 187				177 973
előző év azonos időpontja = 100,0	97,8				101,7

a) A KSH munkaerő-felmérése alapján. – b) Rendszeres szociális segélyben részesültekkel együtt.

**További információk, adatok (linkek):**

[Részletes megyei adatok](#)

[stADAT-táblák](#)

[Módszertan](#)

***Elérhetőségek:***

*Felelős szerkesztő:* Végh Zoltán igazgató

*További információ:* Szűcs Anna osztályvezető

Telefon: (+36-62) 623-857, [anna.szucs@ksh.hu](mailto:anna.szucs@ksh.hu)

[tajekoztatas.szeged@ksh.hu](mailto:tajekoztatas.szeged@ksh.hu), telefon: (+36-62) 623-845