

**KÖZPONTI STATISZTIKAI HIVATAL**  
**HUNGARIAN CENTRAL STATISTICAL OFFICE**

**Magyarország mezőgazdasága, 2005**

**(Gazdaságszerkezeti összeírás)**  
**II. kötet**

***Agriculture in Hungary, 2005***

***(Farm structure survey)***  
**Volume II**

**Budapest, 2006**

© KÖZPONTI STATISZTIKAI HIVATAL, 2006  
© HUNGARIAN CENTRAL STATISTICAL OFFICE, 2006

ISBN(10). 963-235-043-X ö  
ISBN(13). 978-963-235-043-1 ö

**Készült a Mezőgazdasági és környezetstatisztikai főosztályon**  
*Compiled by the Agricultural and Environmental Statistics Department*

ISBN(10). 963-235-045-6  
ISBN(13). 978-963-235-045-5

**Főosztályvezető / Head of Department:**  
**Dr. Laczka Éva**

**Szerkesztette / Edited by**  
**Csorba László**  
**osztályvezető / Head of Section**

**Közreműködők / Contributors**  
**a Mezőgazdasági és környezetstatisztikai főosztály munkatársai /**  
**associates of Agricultural and Environmental Statistics Department**

Másodlagos publikálás csak a forrás megjelölésével történhet!  
A kiadvány kialakítása egyedi, tördelési, grafikai, elrendezési és megjelenési megoldások a KSH tulajdonát képezik. Átvételük, alkalmazásuk esetén a KSH engedélyét kell kérni.

*Any secondary publication is allowed only by the indication of source.  
All rights concerning the layout graphics and design work of this publication are reserved for HCSO. Any kind of reproduction of them have to be approved by HCSO.*

**A kiadvány megrendelhető:**  
KSH Statisztikai szolgáltatások osztálya  
1024 Budapest II., Keleti Károly u. 5–7.  
Telefon: 345-6570, fax: 345-6699  
345-6550, 345-6486  
345-6877

**A kiadvány megvásárolható:**  
a KSH Statisztikai Könyvesboltban,  
1024 Budapest II., Keleti Károly u. 10.  
Telefon: 212-4348  
valamint a KSH régiós igazgatóságain

***This publication can be ordered at the following address:***  
*HCSO, Statistical services section,  
H-1024 Budapest, Keleti Károly str. 5–7.  
Telephone: (36-1) 345-6560, fax: (36-1) 345-6699  
(36-1) 345-6550, (36-1) 345-6486*

***This publication can be purchased at the following address:***  
*HCSO, Statistical Bookshop,  
H-1024 Budapest, Keleti Károly str. 10.  
and at the regional directorates of the HCSO  
Telephone: (36-1) 212-4348*

**Xerox Magyarország Kft. – 2006.320**

# TARTALOM – CONTENTS

	<b>Oldal</b> <b>Page</b>
<b>Előszó / Foreword</b> .....	21
<b>Táblázatok / Tables</b> .....	23
<b>8. Állatállomány / Livestock</b>	
8.1. Állatot tartó gazdaságok száma gazdaságcsoportok és területi egységek szerint, 2000, 2003, 2005 / <i>Number of holdings with livestock by group of legal forms and region, 2000, 2003, 2005</i> .....	24
8.2. Állatot tartó gazdaságok száma termelési típusok és területi egységek szerint, 2000, 2003, 2005 / <i>Number of holdings with livestock by type of farming and region, 2000, 2003, 2005</i> .....	25
8.3. Állatot tartó egyéni gazdaságok száma termelési típusok és területi egységek szerint, 2000, 2003, 2005 / <i>Number of private holdings with livestock by type of farming and region, 2000, 2003, 2005</i> .....	26
8.4. Állatot tartó gazdasági szervezetek száma termelési típusok és területi egységek szerint, 2000, 2003, 2005 / <i>Number of agricultural enterprises with livestock by type of farming and region, 2000, 2003, 2005</i> .....	27
8.5. Állatot tartó gazdaságok száma, állatfajok és területi egységek szerint, 2005. december 1. – Összes gazdaság – / <i>Number of holdings with livestock by species and region, 1st December 2005 – Agricultural holdings, total</i> .....	28
8.6. Állatot tartó gazdaságok száma, állatfajok és területi egységek szerint, gazdaságcsoportonként, 2005. december 1. – Gazdasági szervezetek – / <i>Number of holdings with livestock by species, region and group of legal forms, 1st December 2005 – Agricultural enterprises</i> –.....	30
8.7. Állatot tartó gazdaságok száma, állatfajok és területi egységek szerint, gazdaságcsoportonként, 2005. december 1. – Egyéni gazdaságok – / <i>Number of holdings with livestock by species, region and group of legal forms, 1st December 2005 – Private holdings</i> –.....	32
8.8. Állatot tartó gazdaságok száma, állatfajok és területi egységek szerint, termelési típusonként, 2005. december 1. – Állattartó gazdaságok – / <i>Number of holdings with livestock by species, region and type of farming, 1st December 2005 – Livestock farming</i> – .....	34
8.9. Állatot tartó gazdaságok száma, állatfajok és területi egységek szerint, termelési típusonként, 2005. december 1. – Vegyes gazdaságok – / <i>Number of holdings with livestock by species, region and type of farming, 1st December 2005 – Mixed farming</i> – .....	36
8.10. Az állatállomány nagysága állatfajok és területi egységek szerint, 2005. december 1.– Összes gazdaság – / <i>Livestock by species and region, 1st December 2005 – Agricultural holdings, total</i> – .....	38
8.11. Az állatállomány nagysága állatfajok és területi egységek szerint, gazdaságcsoportonként, 2005. december 1. – Gazdasági szervezetek – / <i>Livestock by species, region and group of legal forms, 1st December 2005 – Agricultural enterprises</i> –.....	40

8.12.	Az állatállomány nagysága állatfajok és területi egységek szerint, gazdaságcsoportonként, 2005. december 1. – Egyéni gazdaságok – / <i>Livestock by species, region and group of legal forms, 1st December 2005 – Private holdings</i> –..	42
8.13.	Az állatállomány nagysága állatfajok és területi egységek szerint, termelési típusonként, 2005. december 1. – Állattartó gazdaságok – / <i>Livestock by species, region and type of farming, 1st December 2005 – Livestock farming</i> –.....	44
8.14.	Az állatállomány nagysága állatfajok és területi egységek szerint, termelési típusonként, 2005. december 1. – Vegyes gazdaságok – / <i>Livestock by species, region and type of farming, 1st December 2005 – Mixed farming</i> – .....	46
8.15.	Szarvasmarhát tartó gazdaságok száma az állomány nagysága és területi egységek szerint, gazdaságcsoportonként, 2005. december 1. – Összes gazdaság – / <i>Number of holdings keeping cattles by size clas and region, 1st December 2005 – Agricultural holdings, total</i> –.....	48
8.16.	Szarvasmarhát tartó gazdaságok száma az állomány nagysága és területi egységek szerint, gazdaságcsoportonként, 2005. december 1. – Gazdasági szervezetek – <i>Number of holdings keeping cattles by size class, region and group of legal forms, 1st December 2005 – Agricultural enterprises</i> – .....	50
8.17.	Szarvasmarhát tartó gazdaságok száma az állomány nagysága és területi egységek szerint, gazdaságcsoportonként, 2005. december 1. – Egyéni gazdaságok – <i>Number of holdings keeping cattles by size class, region and group of legal forms, 1st December 2005 – Private holdings</i> – .....	52
8.18.	Szarvasmarhát tartó gazdaságok száma az állomány nagysága és területi egységek szerint, termelési típusonként, 2005. december 1. – Állattartó gazdaságok – <i>Number of holdings keeping cattles by size class, region and type of farming, 1st December 2005 – Livestock farming</i> – .....	54
8.19.	Szarvasmarhát tartó gazdaságok száma az állomány nagysága és területi egységek szerint, termelési típusonként, 2005. december 1. – Vegyes gazdaságok – <i>Number of holdings keeping cattles by size class, region and type of farming, 1st December 2005 – Mixed farming</i> –.....	56
8.20.	Tehenet tartó gazdaságok száma az állomány nagysága és területi egységek szerint, 2005. december 1. – Összes gazdaság – / <i>Number of holdings keeping cows by size class and region, 1st December 2005 – Agricultural holdings, total</i> –.....	58
8.21.	Tehenet tartó gazdaságok száma az állomány nagysága és területi egységek szerint, gazdaságcsoportonként, 2005. december 1. – Gazdasági szervezetek – / <i>Number of holdings keeping cows by size class, region and group of legal forms, 1st December 2005 – Agricultural enterprises</i> –.....	60
8.22.	Tehenet tartó gazdaságok száma az állomány nagysága és területi egységek szerint, gazdaságcsoportonként, 2005. december 1. – Egyéni gazdaságok – / <i>Number of holdings keeping cows by size class, region and group of legal forms, 1st December 2005 – Private holdings</i> – .....	62
8.23.	Tehenet tartó gazdaságok száma az állomány nagysága és területi egységek szerint, termelési típusonként, 2005. december 1. – Állattartó gazdaságok – / <i>Number of holdings keeping cows by size class, region and type of farming, 1st December 2005 – Livestock farming</i> – .....	64
8.24.	Tehenet tartó gazdaságok száma az állomány nagysága és területi egységek szerint, termelési típusonként, 2005. december 1. – Vegyes gazdaságok – / <i>Number of holdings keeping cows by size class, region and type of farming, 1st December 2005 – Mixed farming</i> – .....	66

8.25.	Tejhasznú tehenet tartó gazdaságok száma az állomány nagysága és területi egységek szerint, 2005. december 1.– Összes gazdaság – / <i>Number of holdings keeping dairy cows by size class and region, 1st December 2005 – Agricultural holdings, total</i> –.....	68
8.26.	Tejhasznú tehenet tartó gazdaságok száma az állomány nagysága és területi egységek szerint, gazdaságcsoportonként, 2005. december 1. – Gazdasági szervezetek – / <i>Number of holdings keeping dairy cows by size class, region and of group legal forms, 1st December 2005 – Agricultural enterprises</i> –.....	70
8.27.	Tejhasznú tehenet tartó gazdaságok száma az állomány nagysága és területi egységek szerint, gazdaságcsoportonként, 2005. december 1. – Egyéni gazdaságok <i>Number of holdings keeping dairy cows by size class, region and group of legal forms, 1st December 2005 – Private holdings</i> – .....	72
8.28.	Tejhasznú tehenet tartó gazdaságok száma az állomány nagysága és területi egységek szerint, termelési típusonként, 2005. december 1. – Állattartó gazdaságok <i>Number of holdings keeping dairy cows by size class, region and type of farming, 1st December 2005 – Livestock farming</i> – .....	74
8.29.	Tejhasznú tehenet tartó gazdaságok száma az állomány nagysága és területi egységek szerint, termelési típusonként, 2005. december 1. – Vegyes gazdaságok – <i>Number of holdings keeping dairy cows by size class, region and type of farming, 1st December 2005 – Mixed farming</i> –.....	76
8.30.	Juhot tartó gazdaságok száma az állomány nagysága és területi egységek szerint, 2005. december 1. – Összes gazdaság – / <i>Number of holdings keeping sheep by size class and region, 1st December 2005 – Agricultural holdings, total</i> – .....	78
8.31.	Juhot tartó gazdaságok száma az állomány nagysága és területi egységek szerint, gazdaságcsoportonként, 2005. december 1. – Gazdasági szervezetek – / <i>Number of holdings keeping sheep by size class, region and group of legal forms, 1st December 2005 – Agricultural enterprises</i> – .....	80
8.32.	Juhot tartó gazdaságok száma az állomány nagysága és területi egységek szerint, gazdaságcsoportonként, 2005. december 1. – Egyéni gazdaságok – / <i>Number of holdings keeping sheep by size class, region and group of legal forms, 1st December 2005 – Private holdings</i> – .....	82
8.33.	Juhot tartó gazdaságok száma az állomány nagysága és területi egységek szerint, termelési típusonként, 2005. december 1. – Állattartó gazdaságok – / <i>Number of holdings keeping sheep by size class, region and type of farming, 1st December 2005 – Livestock farming</i> – .....	84
8.34.	Juhot tartó gazdaságok száma az állomány nagysága és területi egységek szerint, termelési típusonként, 2005. december 1. – Vegyes gazdaságok – / <i>Number of holdings keeping sheep by size class, region and type of farming, 1st December 2005 – Mixed farming</i> – .....	86
8.35.	Anyajuhot tartó gazdaságok száma az állomány nagysága és területi egységek szerint, 2005. december 1. – Összes gazdaság – / <i>Number of holdings keeping ewes by size class and region, 1st December 2005 – Agricultural holdings, total</i> –.....	88
8.36.	Anyajuhot tartó gazdaságok száma az állomány nagysága és területi egységek szerint, gazdaságcsoportonként, 2005. december 1. – Gazdasági szervezetek – <i>Number of holdings keeping ewes by size class, region and group of legal forms, 1st December 2005 – Agricultural enterprises</i> –.....	90
8.37.	Anyajuhot tartó gazdaságok száma az állomány nagysága és területi egységek szerint, gazdaságcsoportonként, 2005. december 1. – Egyéni gazdaságok – <i>Number of holdings keeping ewes by size class, region and group of legal forms, 1st December 2005 – Private holdings</i> –.....	92

8.38.	Anyajuhot tartó gazdaságok száma az állomány nagysága és területi egységek szerint, termelési típusonként, 2005. december 1. – Állattartó gazdaságok – <i>Number of holdings keeping ewes by size class, region and type of farming, 1st December 2005 – Livestock farming</i> –.....	94
8.39.	Anyajuhot tartó gazdaságok száma az állomány nagysága és területi egységek szerint, termelési típusonként, 2005. december 1. – Vegyes gazdaságok – <i>Number of holdings keeping ewes by size class, region and type of farming, 1st December 2005 – Mixed farming</i> –.....	96
8.40.	Sertést tartó gazdaságok száma az állomány nagysága és területi egységek szerint, 2005. december 1. – Összes gazdaság – / <i>Number of holdings keeping pigs by size class and region, 1st December 2005 – Agricultural holdings, total</i> –.....	98
8.41.	Sertést tartó gazdaságok száma az állomány nagysága és területi egységek szerint, gazdaságcsoportonként, 2005. december 1. – Gazdasági szervezetek – / <i>Number of holdings keeping pigs by size class, region and group of legal forms, 1st December 2005 – Agricultural enterprises</i> –.....	100
8.42.	Sertést tartó gazdaságok száma az állomány nagysága és területi egységek szerint, gazdaságcsoportonként, 2005. december 1. – Egyéni gazdaságok – / <i>Number of holdings keeping pigs by size class, region and group of legal forms, 1st December 2005 – Private holdings</i> –.....	102
8.43.	Sertést tartó gazdaságok száma az állomány nagysága és területi egységek szerint, termelési típusonként, 2005. december 1. – Állattartó gazdaságok – / <i>Number of holdings keeping pigs by size class, region and type of farming, 1st December 2005 – Livestock farming</i> –.....	104
8.44.	Sertést tartó gazdaságok száma az állomány nagysága és területi egységek szerint, termelési típusonként, 2005. december 1. – Vegyes gazdaságok – / <i>Number of holdings keeping pigs by size class, region and type of farming, 1st December 2005 – Mixed farming</i> –.....	106
8.45.	Anyakocát tartó gazdaságok száma az állomány nagysága és területi egységek szerint, 2005. december 1. – Összes gazdaság – / <i>Number of holdings keeping breeding sows by size class and region, 1st December 2005 – Agricultural holdings, total</i> –.....	108
8.46.	Anyakocát tartó gazdaságok száma az állomány nagysága és területi egységek szerint, gazdaságcsoportonként, 2005. december 1. – Gazdasági szervezetek – <i>Number of holdings keeping breeding sows by size class, region and group of legal forms, 1st December 2005 – Agricultural enterprises</i> –.....	110
8.47.	Anyakocát tartó gazdaságok száma az állomány nagysága és területi egységek szerint, gazdaságcsoportonként, 2005. december 1. – Egyéni gazdaságok – <i>Number of holdings keeping breeding sows by size class, region and group of legal forms, 1st December 2005 – Private holdings</i> – .....	112
8.48.	Anyakocát tartó gazdaságok száma az állomány nagysága és területi egységek szerint, termelési típusonként, 2005. december 1. – Állattartó gazdaságok – <i>Number of holdings keeping breeding sows by size class, region and type of farming, 1st December 2005 – Livestock farming</i> –.....	114
9.49.	Anyakocát tartó gazdaságok száma az állomány nagysága és területi egységek szerint, termelési típusonként, 2005. december 1. – Vegyes gazdaságok – / <i>Number of holdings keeping breeding sows by size class, region and type of farming, 1st December 2005 – Mixed farming</i> –.....	116
8.50.	Brojlert tartó gazdaságok száma az állomány nagysága és területi egységek szerint, 2005. december 1. – Összes gazdaság – / <i>Number of holdings keeping broilers by size class and region, 1st December 2005 – Agricultural holdings, total</i> –.....	118

8.51.	Brojlert tartó gazdaságok száma az állomány nagysága és területi egységek szerint, gazdaságcsoportonként, 2005. december 1. – Gazdasági szervezetek – / <i>Number of holdings keeping broilers by size class, region and group of legal forms, 1st December 2005 – Agricultural enterprises</i> –.....	120
8.52.	Brojlert tartó gazdaságok száma az állomány nagysága és területi egységek szerint, gazdaságcsoportonként, 2005. december 1. – Egyéni gazdaságok – / <i>Number of holdings keeping broilers by size class, region and group of legal forms, 1st December 2005 – Private holdings</i> –.....	122
8.53.	Brojlert tartó gazdaságok száma az állomány nagysága és területi egységek szerint, termelési típusonként, 2005. december 1. – Állattartó gazdaságok – / <i>Number of holdings keeping broilers by size class, region and type of farming, 1st December 2005 – Livestock farming</i> –.....	124
8.54.	Brojlert tartó gazdaságok száma az állomány nagysága és területi egységek szerint, termelési típusonként, 2005. december 1. – Vegyes gazdaságok – / <i>Number of holdings keeping broilers by size class, region and type of farming, 1st December 2005 – Mixed farming</i> –.....	126
8.55.	Tojótyúkot tartó gazdaságok száma az állomány nagysága és területi egységek szerint, 2005. december 1. – Összes gazdaság – / <i>Number of holdings keeping laying hens by size class and region, 1st December 2005 – Agricultural holdings, total</i> –.....	128
8.56.	Tojótyúkot tartó gazdaságok száma az állomány nagysága és területi egységek szerint, gazdaságcsoportonként, 2005. december 1. – Gazdasági szervezetek – / <i>Number of holdings keeping laying hens by size class, region and group of legal forms, 1st December 2005 – Agricultural enterprises</i> –.....	130
8.57.	Tojótyúkot tartó gazdaságok száma az állomány nagysága és területi egységek szerint, gazdaságcsoportonként, 2005. december 1. – Egyéni gazdaságok – / <i>Number of holdings keeping laying hens by size class, region and group of legal forms, 1st December 2005 – Private holdings</i> –.....	132
8.58.	Tojótyúkot tartó gazdaságok száma az állomány nagysága és területi egységek szerint, termelési típusonként, 2005. december 1. – Állattartó gazdaságok – / <i>Number of holdings keeping laying hens by size class, region and type of farming, 1st December 2005 – Livestock farming</i> –.....	134
8.59.	Tojótyúkot tartó gazdaságok száma az állomány nagysága és területi egységek szerint, termelési típusonként, 2005. december 1. – Vegyes gazdaságok – / <i>Number of holdings keeping laying hens by size class, region and type of farming, 1st December 2005 – Mixed farming</i> –.....	136
8.60.	Kecskét tartó gazdaságok száma az állomány nagysága és területi egységek szerint, 2005. december 1. – Összes gazdaság – / <i>Number of holdings keeping goats by size class and region, 1st December 2005 – Agricultural holdings, total</i> –.....	138
8.61.	Kecskét tartó gazdaságok száma az állomány nagysága és területi egységek szerint, gazdaságcsoportonként, 2005. december 1. – Gazdasági szervezetek – / <i>Number of holdings keeping goats by size class, region and group of legal forms, 1st December 2005 – Agricultural enterprises</i> –.....	139
8.62.	Kecskét tartó gazdaságok száma az állomány nagysága és területi egységek szerint, gazdaságcsoportonként, 2005. december 1. – Egyéni gazdaságok – / <i>Number of holdings keeping goats by size class, region and group of legal forms, 1st December 2005 – Private holdings</i> –.....	140

8.63.	Kecskét tartó gazdaságok száma az állomány nagysága és területi egységek szerint, termelési típusonként, 2005. december 1. – Állattartó gazdaságok – <i>Number of holdings keeping goats by size class, region and type of farming, 1st December 2005 – Livestock farming</i> –.....	141
8.64.	Kecskét tartó gazdaságok száma az állomány nagysága és területi egységek szerint, termelési típusonként, 2005. december 1. – Vegyes gazdaságok – <i>Number of holdings keeping goats by size class, region and type of farming, 1st December 2005 – Mixed farming</i> –.....	142
8.65.	Szarvasmarha-állomány nagysága nagyságkategóriánként és területi egységek szerint, 2005. december 1. – Összes gazdaság – / <i>Number of cattles by size class and region, 1st December 2005 – Agricultural holdings, total</i> –.....	144
8.66.	Szarvasmarha-állomány nagysága nagyságkategóriánként és területi egységek szerint, gazdaságcsoportonként, 2005. december 1. – Gazdasági szervezetek – <i>Number of cattles by size class, region and group of legal forms, 1st December 2005 – Agricultural enterprises</i> –.....	146
8.67.	Szarvasmarha-állomány nagysága nagyságkategóriánként és területi egységek szerint, gazdaságcsoportonként, 2005. december 1. – Egyéni gazdaságok – <i>Number of cattles by size class, region and group of legal forms, 1st December 2005 – Private holdings</i> –.....	148
8.68.	Szarvasmarha-állomány nagysága nagyságkategóriánként és területi egységek szerint, termelési típusonként, 2005. december 1. – Állattartó gazdaságok – <i>Number of cattles by size class, region and type of farming, 1st December 2005 – Livestock farming</i> –.....	150
8.69.	Szarvasmarha-állomány nagysága nagyságkategóriánként és területi egységek szerint, termelési típusonként, 2005. december 1. – Vegyes gazdaságok – <i>Number of cattles by size class, region and type of farming, 1st December 2005 – Mixed farming</i> –.....	152
8.70.	A tehénállomány nagysága nagyságkategóriánként és területi egységek szerint, 2005. december 1. – Összes gazdaság – / <i>Number of cows by size class and region, 1st December 2005 – Agricultural holdings, total</i> –.....	154
8.71.	A tehénállomány nagysága nagyságkategóriánként és területi egységek szerint, gazdaságcsoportonként, 2005. december 1. – Gazdasági szervezetek – / <i>Number of cows by size class, region and group of legal forms, 1st December 2005 – Agricultural enterprises</i> –.....	156
8.72.	A tehénállomány nagysága nagyságkategóriánként és területi egységek szerint, gazdaságcsoportonként, 2005. december 1. – Egyéni gazdaságok – / <i>Number of cows by size class, region and group of legal forms, 1st December 2005 – Private holdings</i> –.....	158
8.73.	A tehénállomány nagysága nagyságkategóriánként és területi egységek szerint, termelési típusonként, 2005. december 1. – Állattartó gazdaságok – / <i>Number of cows by size class, region and type of farming, 1st December 2005 – Livestock farming</i> –.....	160
8.74.	A tehénállomány nagysága nagyságkategóriánként és területi egységek szerint, termelési típusonként, 2005. december 1. – Vegyes gazdaságok – / <i>Number of cows by size class, region and type of farming, 1st December 2005 – Mixed farming</i> –...	162
8.75.	A tejhasznú tehénállomány nagysága nagyságkategóriánként és területi egységek szerint, 2005. december 1. – Összes gazdaság – / <i>Number of dairy cows by size class and region, 1st December 2005 – Agricultural holdings, total</i> –.....	164



8.76.	A tejhasznú tehénállomány nagysága nagyságkategóriánként és területi egységek szerint, gazdaságcsoportonként, 2005. december 1. – Gazdasági szervezetek – <i>Number of dairy cows by size class, region and group of legal forms, 1st December 2005 – Agricultural enterprises</i> –.....	166
8.77.	A tejhasznú tehénállomány nagysága nagyságkategóriánként és területi egységek szerint, gazdaságcsoportonként, 2005. december 1. – Egyéni gazdaságok – <i>Number of dairy cows by size class, region and group of legal forms, 1st December 2005 – Private holdings</i> –.....	168
8.78.	A tejhasznú tehénállomány nagysága nagyságkategóriánként és területi egységek szerint, termelési típusonként, 2005. december 1. – Állattartó gazdaságok – <i>Number of dairy cows by size class, region and type of farming, 1st December 2005 – Livestock farming</i> –.....	170
8.79.	A tejhasznú tehénállomány nagysága nagyságkategóriánként és területi egységek szerint, termelési típusonként, 2005. december 1. – Vegyes gazdaságok – <i>Number of dairy cows by size class, region and type of farming, 1st December 2005 – Mixed farming</i> –.....	172
8.80.	A juhállomány nagysága nagyságkategóriánként és területi egységek szerint, 2005. december 1. – Összes gazdaság – / <i>Number of sheep by size class and region, 1st December 2005 – Agricultural holdings, total</i> –.....	174
8.81.	A juhállomány nagysága nagyságkategóriánként és területi egységek szerint, gazdaságcsoportonként, 2005. december 1. – Gazdasági szervezetek – / <i>Number of sheep by size class, region and group of legal forms, 1st December 2005 – Agricultural enterprises</i> –.....	176
8.82.	A juhállomány nagysága nagyságkategóriánként és területi egységek szerint, gazdaságcsoportonként, 2005. december 1. – Egyéni gazdaságok – / <i>Number of sheep by size class, region and group of legal forms, 1st December 2005 – Private holdings</i> –.....	178
8.83.	A juhállomány nagysága nagyságkategóriánként és területi egységek szerint, termelési típusonként, 2005. december 1. – Állattartó gazdaságok – / <i>Number of sheep by size class, region and type of farming, 1st December 2005 – Livestock farming</i> –.....	180
8.84.	A juhállomány nagysága nagyságkategóriánként és területi egységek szerint, termelési típusonként, 2005. december 1. – Vegyes gazdaságok – / <i>Number of sheep by size class, region and type of farming, 1st December 2005 – Mixed farming</i> –.....	182
8.85.	Az anyajuhállomány nagysága nagyságkategóriánként és területi egységek szerint, 2005. december 1. – Összes gazdaság – / <i>Number of ewes by size class and region, 1st December 2005 – Agricultural holdings, total</i> –.....	184
8.86.	Az anyajuhállomány nagysága nagyságkategóriánként és területi egységek szerint, gazdaságcsoportonként, 2005. december 1. – Gazdasági szervezetek – / <i>Number of ewes by size class, region and group of legal forms, 1st December 2005 – Agricultural enterprises</i> –.....	186
8.87.	Az anyajuhállomány nagysága nagyságkategóriánként és területi egységek szerint, gazdaságcsoportonként, 2005. december 1. – Egyéni gazdaságok – / <i>Number of ewes by size class, region and group of legal forms, 1st December 2005 – Private holdings</i> –.....	188
8.88.	Az anyajuhállomány nagysága nagyságkategóriánként és területi egységek szerint, termelési típusonként, 2005. december 1. – Állattartó gazdaságok – / <i>Number of ewes by size class, region and type of farming, 1st December 2005 – Livestock farming</i> –.....	190

8.89.	Az anyajuhállomány nagysága nagyságkategóriánként és területi egységek szerint, termelési típusonként, 2005. december 1. – Vegyes gazdaságok – / <i>Number of ewes by size class, region and type of farming, 1st December 2005 – Mixed farming –...</i>	192
8.90.	A sertésállomány nagysága nagyságkategóriánként és területi egységek szerint, 2005. december 1. – Összes gazdaság – / <i>Number of pigs by size class and region, 1st December 2005 – Agricultural holdings, total –</i> .....	194
8.91.	A sertésállomány nagysága nagyságkategóriánként és területi egységek szerint, gazdaságcsoportonként, 2005. december 1. – Gazdasági szervezetek – / <i>Number of pigs by size class region and group of legal forms, 1st December 2005 – Agricultural enterprises –</i> .....	196
8.92.	A sertésállomány nagysága nagyságkategóriánként és területi egységek szerint, gazdaságcsoportonként, 2005. december 1. – Egyéni gazdaságok – / <i>Number of pigs by size class, region and group of legal forms, 1st December 2005 – Private holdings –</i> .....	198
8.93.	A sertésállomány nagysága nagyságkategóriánként és területi egységek szerint, termelési típusonként, 2005. december 1. – Állattartó gazdaságok – / <i>Number of pigs by size class, region and type of farming, 1st December 2005 – Livestock farming –</i> .....	200
8.94.	A sertésállomány nagysága nagyságkategóriánként és területi egységek szerint, termelési típusonként, 2005. december 1. – Vegyes gazdaságok – / <i>Number of pigs by size class, region and type of farming, 1st December 2005 – Mixed farming –...</i>	202
8.95.	Az anyakoca-állomány nagysága nagyságkategóriánként és területi egységek szerint, 2005. december 1. – Összes gazdaság – / <i>Number of breeding sows by size class and region, 1st December 2005 – Agricultural holdings, total –</i> .....	204
8.96.	Az anyakoca-állomány nagysága nagyságkategóriánként és területi egységek szerint, gazdaságcsoportonként, 2005. december 1. – Gazdasági szervezetek – / <i>Number of breeding sows by size class, region and group of legal forms, 1st December 2005 – Agricultural enterprises –</i> .....	206
8.97.	Az anyakoca-állomány nagysága nagyságkategóriánként és területi egységek szerint, gazdaságcsoportonként, 2005. december 1. – Egyéni gazdaságok – / <i>Number of breeding sows by size class, region and group of legal forms, 1st December 2005 – Private holdings –</i> .....	208
8.98.	Az anyakoca-állomány nagysága nagyságkategóriánként és területi egységek szerint, termelési típusonként, 2005. december 1. – Állattartó gazdaságok – / <i>Number of breeding sows by size class, region and type of farming, 1st December 2005 – Livestock farming –</i> .....	210
8.99.	Az anyakoca állomány nagysága nagyságkategóriánként és területi egységek szerint, termelési típusonként, 2005. december 1. – Vegyes gazdaságok – / <i>Number of breeding sows by size class, region and type of farming, 1st December 2005 – Mixed farming –</i> .....	212
8.100.	A brojlerállomány nagysága nagyságkategóriánként és területi egységek szerint, 2005. december 1. – Összes gazdaság – / <i>Number of broilers by size class and region, 1st December 2005 – Agricultural holdings, total –</i> .....	214
8.101.	A brojlerállomány nagysága nagyságkategóriánként és területi egységek szerint, gazdaságcsoportonként, 2005. december 1. – Gazdasági szervezetek – / <i>Number of broilers by size class, region and group of legal forms, 1st December 2005 – Agricultural enterprises –</i> .....	216

8.102.	A brojlerállomány nagysága nagyságkategóriánként és területi egységek szerint, gazdaságcsoportonként, 2005. december 1. – Egyéni gazdaságok – / <i>Number of broilers by size class, region and group of legal forms, 1st December 2005 – Private holdings</i> –.....	218
8.103.	A brojlerállomány nagysága nagyságkategóriánként és területi egységek szerint, termelési típusonként, 2005. december 1. – Állattartó gazdaságok – / <i>Number of broilers by size class, region and type of farming, 1st December 2005 – Livestock farming</i> –.....	220
8.104.	A brojlerállomány nagysága nagyságkategóriánként és területi egységek szerint, termelési típusonként, 2005. december 1. – Vegyes gazdaságok – / <i>Number of broilers by size class, region and type of farming, 1st December 2005 – Mixed farming</i> –.....	222
8.105.	A tojótyúkállomány nagysága nagyságkategóriánként és területi egységek szerint, 2005. december 1. – Összes gazdaság – / <i>Number of laying hens by size class and region, 1st December 2005 – Agricultural holdings, total</i> –.....	224
8.106.	A tojótyúkállomány nagysága nagyságkategóriánként és területi egységek szerint, gazdaságcsoportonként, 2005. december 1. – Gazdasági szervezetek – / <i>Number of laying hens by size class, region, and group of legal forms, 1st December 2005 – Agricultural enterprises</i> –.....	226
8.107.	A tojótyúkállomány nagysága nagyságkategóriánként és területi egységek szerint, gazdaságcsoportonként, 2005. december 1. – Egyéni gazdaságok – / <i>Number of laying hens by size class, region and group of legal forms, 1st December 2005 – Private holdings</i> –.....	228
8.108.	A tojótyúkállomány nagysága nagyságkategóriánként és területi egységek szerint, termelési típusonként, 2005. december 1. – Állattartó gazdaságok – / <i>Number of laying hens by size class, region and type of farming, 1st December 2005 – Livestock farming</i> –.....	230
8.109.	A tojótyúkállomány nagysága nagyságkategóriánként és területi egységek szerint, termelési típusonként, 2005. december 1. – Vegyes gazdaságok – / <i>Number of laying hens by size class, region and type of farming, 1st December 2005 – Mixed farming</i> –.....	232
8.110.	A kecskeállomány nagysága nagyságkategóriánként és területi egységek szerint, 2005. december 1. – Összes gazdaság – / <i>Number of goats by size class and region, 1st December 2005 – Agricultural holdings, total</i> –.....	234
8.111.	A kecskeállomány nagysága nagyságkategóriánként és területi egységek szerint, gazdaságcsoportonként, 2005. december 1. – Gazdasági szervezetek – / <i>Number of goats by size class, region and group of legal forms, 1st December 2005 – Agricultural enterprises</i> –.....	235
8.112.	A kecskeállomány nagysága nagyságkategóriánként és területi egységek szerint, gazdaságcsoportonként, 2005. december 1. – Egyéni gazdaságok – / <i>Number of goats by size class, region and group of legal forms, 1st December 2005 – Private holdings</i> –.....	236
8.113.	A kecskeállomány nagysága nagyságkategóriánként és területi egységek szerint, termelési típusonként, 2005. december 1. – Állattartó gazdaságok – / <i>Number of goats by size class, region and type of farming, 1st December 2005 – Livestock farming</i> –.....	237
8.114.	A kecskeállomány nagysága nagyságkategóriánként és területi egységek szerint, termelési típusonként, 2005. december 1. – Vegyes gazdaságok – / <i>Number of goats by size class, region and type of farming, 1st December 2005 – Mixed farming</i> –.....	238

8.115.	A 100 hektár mezőgazdasági területre jutó állatállomány nagysága állatfajok és területi egységek szerint, 2005. december 1. – Összes gazdaság – / <i>Livestock per 100 hectares of agricultural area by animal species and region, 1st December 2005 – Agricultural holdings, total</i> –.....	240
8.116.	A 100 hektár mezőgazdasági területre jutó állatállomány nagysága állatfajok és területi egységek szerint, gazdaságcsoportonként, 2005. december 1. – Gazdasági szervezetek – / <i>Livestock per 100 hectares of agricultural area by animal species, region and group of legal forms, 1st December 2005 – Agricultural enterprises</i> –...	242
8.117.	A 100 hektár mezőgazdasági területre jutó állatállomány nagysága állatfajok és területi egységek szerint, gazdaságcsoportonként, 2005. december 1. – Egyéni gazdaságok – / <i>Livestock per 100 hectares of agricultural area by animal species, region and group of legal forms, 1st December 2005 – Private holdings</i> –.....	244
8.118.	A 100 hektár mezőgazdasági területre jutó állatállomány nagysága állatfajok és területi egységek szerint, termelési típusonként, 2005. december 1. – Állattartó gazdaságok – / <i>Livestock per 100 hectares of agricultural area by animal species, region and type of farming, 1st December 2005 – Livestock farming</i> –.....	246
8.119.	A 100 hektár mezőgazdasági területre jutó állatállomány nagysága állatfajok és területi egységek szerint, termelési típusonként, 2005. december 1. – Vegyes gazdaságok – / <i>Livestock per 100 hectares of agricultural area by animal species, region and type of farming, 1st December 2005 – Mixed farming</i> –.....	248

## **9. Mezőgazdasági munkaerő / *Farm Labour Force***

9.1.	A gazdálkodók számának megoszlása az egyéni gazdaságokban nemek szerint, területi egységenként, 2000, 2003, 2005 / <i>Distribution of private holders by gender and region, 2000, 2000, 2005</i> .....	250
9.2.	A gazdálkodók számának megoszlása az egyéni gazdaságokban korcsoportok szerint, nemenként, 2000, 2003, 2005 / <i>Distribution of private holders by gender and age class, 2000, 2003, 2005</i> .....	251
9.3.	A gazdálkodók számának megoszlása az egyéni gazdaságokban, nemek és legmagasabb mezőgazdasági végzettség szerint, 2000, 2003, 2005 / <i>Distribution of private holders by gender and agricultural training, 2000, 200, 2005</i> .....	251
9.4.	A gazdálkodók számának megoszlása az egyéni gazdaságokban, nemek és gazdaságon kívüli jövedelemszerző tevékenység szerint, 2000, 2003, 2005 / <i>Distribution of private holders by gender and other gainful activity, 2000, 2003, 2005</i> .....	251
9.5.	A gazdálkodók száma az egyéni gazdaságokban korcsoportok szerint, területi egységenként, 2005 / <i>Number of private holders by age class and region, 2005</i> .....	252
9.6.	A női gazdálkodók száma az egyéni gazdaságokban korcsoportok szerint, területi egységenként, 2005 / <i>Number of female private holders by age class and region, 2005</i> .....	253
9.7.	A férfi gazdálkodók száma az egyéni gazdaságokban korcsoportok szerint, területi egységenként, 2005 / <i>Number of male private holders by age class and region, 2005</i> .....	254
9.8.	A gazdálkodók száma az egyéni gazdaságokban a legmagasabb mezőgazdasági végzettség szerint, területi egységenként, 2005 / <i>Number of private holders by agricultural training and region, 2005</i> .....	255

9.9.	A női gazdálkodók száma az egyéni gazdaságokban a legmagasabb mezőgazdasági végzettség szerint, területi egységenként, 2005 / <i>Number of female private holders by agricultural training and region, 2005</i> .....	256
9.10.	A férfi gazdálkodók száma az egyéni gazdaságokban a legmagasabb mezőgazdasági végzettség szerint, területi egységenként, 2005 / <i>Number of male private holders by agricultural training and region, 2005</i> .....	257
9.11.	A gazdálkodók száma az egyéni gazdaságokban a gazdasági aktivitás szerint, területi egységenként, 2005 / <i>Number of private holders by economic activity and region, 2005</i> .....	258
9.12.	A női gazdálkodók száma az egyéni gazdaságokban a gazdasági aktivitás szerint, területi egységenként, 2005 / <i>Number of female private holders by economic activity and region, 2005</i> .....	259
9.13.	A férfi gazdálkodók száma az egyéni gazdaságokban a gazdasági aktivitás szerint, területi egységenként, 2005 / <i>Number of male private holders by economic activity and region, 2005</i> .....	260
9.14.	A gazdálkodók száma az egyéni gazdaságokban a ledolgozott munkanapok szerint, területi egységenként, 2005 / <i>Number of private holders by working time and region, 2005</i> .....	261
9.15.	A női gazdálkodók száma az egyéni gazdaságokban a ledolgozott munkanapok szerint, területi egységenként, 2005 / <i>Number of female private holders by working time and region, 2005</i> .....	262
9.16.	A férfi gazdálkodók száma az egyéni gazdaságokban a ledolgozott munkanapok szerint, területi egységenként, 2005 / <i>Number of male private holders by working time and region, 2005</i> .....	263
9.17.	A gazdálkodók száma az egyéni gazdaságokban a gazdaságon kívüli jövedelemszerző tevékenység szerint, területi egységenként, 2005 / <i>Number of private holders by other gainful activity and region, 2005</i> .....	264
9.18.	A női gazdálkodók száma az egyéni gazdaságokban a gazdaságon kívüli jövedelemszerző tevékenység szerint, területi egységenként, 2005 / <i>Number of female private holders by other gainful activity and region, 2005</i> .....	265
9.19.	A férfi gazdálkodók száma az egyéni gazdaságokban a gazdaságon kívüli jövedelemszerző tevékenység szerint, területi egységenként, 2005 / <i>Number of male private holders by other gainful activity and region, 2005</i> .....	266
9.20.	A családi munkaerő megoszlása az egyéni gazdaságokban nemek és területi egységek szerint, 2000, 2003, 2005 / <i>Distribution of family labour in private holdings by sex and region, 2000, 200, 2005</i> .....	267
9.21.	A családi munkaerő megoszlása az egyéni gazdaságokban nemek és korcsoportok szerint, 2000, 2003, 2005 / <i>Distribution of family labour in private holdings by sex and age class, 2000, 2003, 2005</i> .....	268
9.22.	A családi munkaerő megoszlása az egyéni gazdaságokban, nemek és legmagasabb mezőgazdasági végzettség szerint, 2000, 2003, 2005 / <i>Distribution of family labour in private holdings by sex and agricultural training, 2000, 2003, 2005</i> .....	268
9.23.	A családi munkaerő megoszlása az egyéni gazdaságokban nemek és gazdasági aktivitás szerint, 2000, 2003, 2005 / <i>Distribution of family labour in private holdings by sex and other gainful activity, 2000, 2003, 2005</i> .....	269
9.24.	A családi munkaerő száma az egyéni gazdaságokban korcsoportok szerint, területi egységenként, 2005 / <i>Number of family labour in private holdings by age class and region, 2005</i> .....	270

9.25.	A női családi munkaerő az egyéni gazdaságokban korcsoportok szerint, területi egységenként, 2005 / <i>Number of female family labour in private holdings by age class and region, 2005</i> .....	271
9.26.	A férfi családi munkaerő az egyéni gazdaságokban korcsoportok szerint, területi egységenként, 2005 / <i>Number of male family labour in private holdings by age class and region, 2005</i> .....	272
9.27.	A családi munkaerő az egyéni gazdaságokban a legmagasabb mezőgazdasági végzettség szerint, területi egységenként, 2005 / <i>Number of family labour in private holdings by agricultural training and region, 2005</i> .....	273
9.28.	A női családi munkaerő az egyéni gazdaságokban a legmagasabb mezőgazdasági végzettség szerint, területi egységenként, 2005 / <i>Number of female family labour in private holdings by agricultural training and region, 2005</i> .....	274
9.29.	A férfi családi munkaerő az egyéni gazdaságokban a legmagasabb mezőgazdasági végzettség szerint, területi egységenként, 2005 / <i>Number of male family labour in private holdings by agricultural training and region, 2005</i> .....	275
9.30.	A családi munkaerő az egyéni gazdaságokban a gazdasági aktivitás szerint, területi egységenként, 2005 / <i>Number of family labour in private holdings by economic activity and region, 2005</i> .....	276
9.31.	A női családi munkaerő az egyéni gazdaságokban a gazdasági aktivitás szerint, területi egységenként, 2005 / <i>Number of female family labour in private holdings by economic activity and region, 2005</i> .....	277
9.32.	A férfi családi munkaerő az egyéni gazdaságokban a gazdasági aktivitás szerint, területi egységenként, 2005 / <i>Number of male family labour in private holdings by economic activity and region, 2005</i> .....	278
9.33.	A családi munkaerő az egyéni gazdaságokban a ledolgozott munkanapok szerint, területi egységenként, 2005 / <i>Number of family labour in private holdings by working time and region, 2005</i> .....	279
9.34.	A női családi munkaerő az egyéni gazdaságokban a ledolgozott munkanapok szerint, területi egységenként, 2005 / <i>Number of female family labour in private holdings by working time and region, 2005</i> .....	280
9.35.	A férfi családi munkaerő az egyéni gazdaságokban a ledolgozott munkanapok szerint, területi egységenként, 2005 / <i>Number of male family labour in private holdings by working time and region, 2005</i> .....	281
9.36.	A családi munkaerő az egyéni gazdaságokban a gazdaságon kívüli jövedelemszerző tevékenység szerint, területi egységenként, 2005 / <i>Number of family labour in private holdings by other gainful activity and region, 2005</i> .....	282
9.37.	A női családi munkaerő az egyéni gazdaságokban a gazdaságon kívüli jövedelemszerző tevékenység szerint, területi egységenként, 2005 / <i>Number of female family labour in private holdings by other gainful activity and region, 2005</i> ..	283
9.38.	A férfi családi munkaerő az egyéni gazdaságokban a gazdaságon kívüli jövedelemszerző tevékenység szerint, területi egységenként, 2005 / <i>Number of male family labour in private holdings by other gainful activity and region, 2005</i> .....	284
9.39.	Az állandó alkalmazottak száma nemek és területi egység szerint, gazdaságcsoportonként, 2005 / <i>Number of non-family labour regularly employed by sex, region and group of legal forms, 2005</i> .....	285

9.40.	Az állandó alkalmazottak száma nemek és területi egység szerint, termelési típusonként, 2005 / <i>Number of non-family labour regularly employed by sex, region and type of farming, 2005</i> .....	286
9.41.	Az állandó alkalmazottak száma a ledolgozott munkanapok szerint, területi egységenként, 2005 – Összes gazdaság – / <i>Number of non-family labour regularly employed by working time and region, 2005 – Agricultural holdings, total</i> –.....	287
9.42.	Az állandó alkalmazottak száma a ledolgozott munkanapok és területi egységek szerint, gazdaságcsoportonként, 2005 – Gazdasági szervezetek – <i>Number of non-family labour regularly employed by working time, region and group of legal forms, 2005 – Agricultural enterprises</i> –.....	288
9.43.	Az állandó alkalmazottak száma a ledolgozott munkanapok és területi egységek szerint, gazdaságcsoportonként, 2005 – Egyéni gazdaságok – / <i>Number of non-family labour regularly employed by working time, region and group of legal forms, 2005 – Private holdings</i> –.....	289
9.44.	Az állandó alkalmazottak száma a ledolgozott munkanapok száma és területi egységek szerint, termelési típusonként, 2005 – Növénytermesztő gazdaságok – <i>Number of non-family labour regularly employed by working time, region and type of farming, 2005 – Crop farming</i> –.....	290
9.45.	Az állandó alkalmazottak száma a ledolgozott munkanapok száma és területi egységek szerint, termelési típusonként, 2005 – Állattartó gazdaságok – / <i>Number of non-family labour regularly employed by working time, region and type of farming, 2005 – Livestock farming</i> –.....	291
9.46.	Az állandó alkalmazottak száma a ledolgozott munkanapok száma és területi egységek szerint, termelési típusonként, 2005 – Vegyes gazdaságok – / <i>Number of non-family labour regularly employed by working time, region and type of farming, 2005 – Mixed farming</i> –.....	292
9.47.	Az állandó női alkalmazottak száma a ledolgozott munkanapok szerint, területi egységenként, 2005 – Összes gazdaság – / <i>Number of female non-family labour regularly employed by working time and region, 2005 – Agricultural holdings, total</i> –.....	293
9.48.	Az állandó női alkalmazottak száma a ledolgozott munkanapok és területi egységek szerint, gazdaságcsoportonként, 2005 – Gazdasági szervezetek – / <i>Number of female non-family labour regularly employed by working time, region and group of legal forms, 2005 – Agricultural enterprises</i> –.....	294
9.49.	Az állandó női alkalmazottak száma a ledolgozott munkanapok és területi egységek szerint, gazdaságcsoportonként, 2005 – Egyéni gazdaságok – / <i>Number of female non-family labour regularly employed by working time, region and group of legal forms, 2005 – Private holdings</i> –.....	295
9.50.	Az állandó női alkalmazottak száma a ledolgozott munkanapok száma és területi egységek szerint, termelési típusonként, 2005 – Növénytermesztő gazdaságok – <i>Number of female non-family labour regularly employed by working time, region and type of farming, 2005 – Crop farming</i> –.....	296
9.51.	Az állandó női alkalmazottak száma a ledolgozott munkanapok száma és területi egységek szerint, termelési típusonként, 2005 – Állattartó gazdaságok – / <i>Number of female non-family labour regularly employed by working time, region and type of farming, 2005 – Livestock farming</i> –.....	297

9.52.	Az állandó női alkalmazottak száma a ledolgozott munkanapok száma és területi egységek szerint, termelési típusonként, 2005 – Vegyes gazdaságok – / <i>Number of female non-family labour regularly employed by working time, region and type of farming 2005 – Mixed farming</i> –.....	298
9.53.	Az állandó férfi alkalmazottak száma a ledolgozott munkanapok szerint, területi egységenként, 2005 – Összes gazdaság – / <i>Number of male non-family labour regularly employed by working time and region, 2005 – Agricultural holdings, total</i> –.....	299
9.54.	Az állandó férfi alkalmazottak száma a ledolgozott munkanapok és területi egységek szerint, gazdaságcsoportonként, 2005 – Gazdasági szervezetek – <i>Number of male non-family labour regularly employed by working time, region and group of legal forms, 2005 – Agricultural enterprises</i> –.....	300
9.55.	Az állandó férfi alkalmazottak száma a ledolgozott munkanapok és területi egységek szerint, gazdaságcsoportonként, 2005 – Egyéni gazdaságok – <i>Number of male non-family labour regularly employed by working time, region and group of legal forms, 2005 – Private holdings</i> –.....	301
9.56.	Az állandó férfi alkalmazottak száma a ledolgozott munkanapok és területi egységek szerint, termelési típusonként, 2005 – Növénytermesztő gazdaságok – <i>Number of male non-family labour regularly employed by working time, region and type of farming, 2005 – Crop farming</i> –.....	302
9.57.	Az állandó férfi alkalmazottak száma a ledolgozott munkanapok és területi egységek szerint, termelési típusonként, 2005 – Állattartó gazdaságok – / <i>Number of male non-family labour regularly employed by working time, region and type of farming, 2005 – Livestock farming</i> –.....	303
9.58.	Az állandó férfi alkalmazottak száma a ledolgozott munkanapok és területi egységek szerint, termelési típusonként, 2005 – Vegyes gazdaságok – / <i>Number of male non-family labour regularly employed by working time, region and type of farming, 2005 – Mixed farming</i> –.....	304
9.59.	Az időszakai alkalmazottak száma, nemek és területi egységek szerint, gazdaságcsoportonként, 2005 / <i>Number of non-family labour employed on non-regular basis by sex, region and group of legal forms, 2005</i> .....	305
9.60.	Az időszakai alkalmazottak száma nemek és területi egységek szerint, termelési típusonként, 2005 / <i>Number of non-family labour employed on non-regular basis by sex, region and type of farming, 2005</i> .....	306
9.61.	Az időszakai alkalmazottak száma a ledolgozott munkanapok szerint, területi egységenként, 2005 – Összes gazdaság – / <i>Number of non-family labour employed on non-regular basis by working time and region, 2005 – Agricultural holdings, total</i> –.....	307
9.62.	Az időszakai alkalmazottak száma a ledolgozott munkanapok és területi egységek szerint, gazdaságcsoportonként, 2005 – Gazdasági szervezetek – / <i>Number of non-family labour employed on non-regular basis by working time, region and group of legal forms, 2005 – Agricultural enterprises</i> –.....	308
9.63.	Az időszakai alkalmazottak száma a ledolgozott munkanapok és területi egységek szerint, gazdaságcsoportonként, 2005 – Egyéni gazdaságok – / <i>Number of non-family labour employed on non-regular basis by working time, region and group of legal forms, 2005 – Private holdings</i> –.....	309
9.64.	Az időszakai alkalmazottak száma a ledolgozott munkanapok száma és területi egységek szerint, termelési típusonként, 2005 – Növénytermesztő gazdaságok – <i>Number of non-family labour employed on non-regular basis by working time, region and type of farming, 2005 – Crop farming</i> –.....	310



9.65.	Az időszakai alkalmazottak száma a ledolgozott munkanapok száma és területi egységek szerint, termelési típusonként, 2005 – Állattartó gazdaságok – / <i>Number of non-family labour employed on non-regular basis by working time, region and type of farming, 2005 – Livestock farming</i> –.....	311
9.66.	Az időszakai alkalmazottak száma a ledolgozott munkanapok száma és területi egységek szerint, termelési típusonként, 2005 – Vegyes gazdaságok – <i>Number of non-family labour employed on non-regular basis by working time, region and type of farming, 2005 – Mixed farming</i> –.....	312
9.67.	Az időszakai női alkalmazottak száma a ledolgozott munkanapok szerint, területi egységenként, 2005 – Összes gazdaság – / <i>Number of female non-family labour employed on non-regular basis by working time and region, 2005 – Agricultural holdings, total</i> –.....	313
9.68.	Az időszakai női alkalmazottak száma a ledolgozott munkanapok és területi egységek szerint, gazdaságcsoportonként, 2005 – Gazdasági szervezetek – <i>Number of female non-family labour employed on non-regular basis by working time, region and group of legal forms, 2005 – Agricultural enterprises</i> –.....	314
9.69.	Az időszakai női alkalmazottak száma a ledolgozott munkanapok és területi egységek szerint, gazdaságcsoportonként, 2005 – Egyéni gazdaságok – / <i>Number of female non-family labour employed on non-regular basis by working time, region and group of legal forms, 2005 – Private holdings</i> –.....	315
9.70.	Az időszakai női alkalmazottak száma a ledolgozott munkanapok száma és területi egységek szerint, termelési típusonként, 2005 – Növénytermesztő gazdaságok – <i>Number of female non-family labour employed on non-regular basis by working time, region and type of farming, 2005 – Crop farming</i> –.....	316
9.71.	Az időszakai női alkalmazottak száma a ledolgozott munkanapok száma és területi egységek szerint, termelési típusonként, 2005 – Állattartó gazdaságok – / <i>Number of female non-family labour employed on non-regular basis by working time, region and type of farming, 2005 – Livestock farming</i> –.....	317
9.72.	Az időszakai női alkalmazottak száma a ledolgozott munkanapok száma és területi egységek szerint, termelési típusonként, 2005 – Vegyes gazdaságok – / <i>Number of female non-family labour employed on non-regular basis by working time, region and type of farming, 2005 – Mixed farming</i> –.....	318
9.73.	Az időszakai férfi alkalmazottak száma a ledolgozott munkanapok szerint, területi egységenként, 2005 – Összes gazdaság – / <i>Number of male non-family labour employed on non-regular basis by working time and region, 2005 – Agricultural holdings, total</i> –.....	319
9.74.	Az időszakai férfi alkalmazottak száma a ledolgozott munkanapok és területi egységek szerint, gazdaságcsoportonként, 2005 – Gazdasági szervezetek – <i>Number of male non-family labour employed on non-regular basis by working time, region and group of legal forms, 2005 – Agricultural enterprises</i> –.....	320
9.75.	Az időszakai férfi alkalmazottak száma a ledolgozott munkanapok és területi egységek szerint, gazdaságcsoportonként, 2005 – Egyéni gazdaságok – / <i>Number of male non-family labour employed on non-regular basis by working time, region and group of legal forms, 2005 – Private holdings</i> –.....	321
9.76.	Az időszakai férfi alkalmazottak száma a ledolgozott munkanapok és területi egységek szerint, termelési típusonként, 2005 – Növénytermesztő gazdaságok – <i>Number of male non-family labour employed on non-regular basis by working time, region and type of farming, 2005 – Crop farming</i> –.....	322

9.77.	Az időszakos férfi alkalmazottak száma a ledolgozott munkanapok és területi egységek szerint, termelési típusonként, 2005 – Állattartó gazdaságok – / <i>Number of male non-family labour employed on non-regular basis by working time, region and type of farming, 2005 – Livestock farming</i> –.....	323
9.78.	Az időszakos férfi alkalmazottak száma a ledolgozott munkanapok és területi egységek szerint, termelési típusonként, 2005 – Vegyes gazdaságok – / <i>Number of male non-family labour employed on non-regular basis by working time, region and type of farming, 2005 – Mixed farming</i> –.....	324

## 10. Gépek, berendezések / *Machineries, equipment*

10.1.	A mezőgazdaság gépállománya, 2000, 2005 – Összes gazdaság – / <i>Agricultural machinery, 2000, 2005 – Agricultural holdings, total</i> –.....	325
10.2.	A mezőgazdaság gépállománya gazdaságcsoportonként, 2000, 2005 – Gazdasági szervezetek – / <i>Agricultural machinery by group of legal forms, 2000, 2005 – Agricultural enterprises</i> –.....	326
10.3.	A mezőgazdaság gépállománya gazdaságcsoportonként, 2000, 2005 – Egyéni gazdaságok – / <i>Agricultural machinery by group of legal forms, 2000, 2005 – Private holdings</i> –.....	327
10.4.	A mezőgazdaság traktorállománya területi egységek szerint, 2000, 2005 – Összes gazdaság – / <i>Tractors by regions, 2000, 2005 – Agricultural holdings, total</i> –.....	328
10.5.	A mezőgazdaság traktorállománya területi egységek szerint, gazdaságcsoportonként, 2000, 2005 – Gazdasági szervezetek – / <i>Tractors by group of legal forms and regions, 2000, 2005 – Agricultural enterprises</i> –.....	329
10.6.	A mezőgazdaság traktorállománya területi egységek szerint, gazdaságcsoportonként, 2000, 2005 – Egyéni gazdaságok – / <i>Tractors by group of legal forms and regions, 2000, 2005 – Private holdings</i> –.....	330
10.7.	A mezőgazdaság kombájnállománya területi egységek szerint, 2000, 2005 – Összes gazdaság – / <i>Combine harvesters by regions, 2000, 2005 – Agricultural holdings, total</i> –.....	331
10.8.	A mezőgazdaság kombájnállománya területi egységek szerint, gazdaságcsoportonként, 2000, 2005 – Gazdasági szervezetek – / <i>Combine harvesters by group of legal forms and regions, 2000, 2005 – Agricultural enterprises</i> –.....	332
10.9.	A mezőgazdaság kombájnállománya területi egységek szerint, gazdaságcsoportonként, 2000, 2005 – Egyéni gazdaságok – / <i>Combine harvesters by group of legal forms and regions, 2000, 2005 – Private holdings</i> –.....	333
10.10.	A mezőgazdaság tehergépkocsi-állománya területi egységek szerint, 2000, 2005 – Összes gazdaság – / <i>Agricultural trucks by regions, 2000, 2005 – Agricultural holdings, total</i> –.....	334
10.11.	A mezőgazdaság tehergépkocsi-állománya területi egységek szerint, gazdaságcsoportonként, 2000, 2005 – Gazdasági szervezetek – / <i>Agricultural trucks by group of legal forms and regions, 2000, 2005 – Agricultural enterprises</i> –.....	335
10.12.	A mezőgazdaság tehergépkocsi-állománya területi egységek szerint, gazdaságcsoportonként, 2000, 2005 – Egyéni gazdaságok – / <i>Agricultural trucks by group of legal forms and regions, 2000, 2005 – Private holdings</i> –.....	336
10.13.	Gépivonóerő-ellátottság területi egységek szerint, 2000, 2005 – Összes gazdaság – / <i>Traction power by regions, 2000, 2005 – Agricultural holdings, total</i> –.....	337

10.14.	Gépivonóerő-ellátottság területi egységek szerint, gazdaságcsoportonként, 2000, 2005 – Gazdasági szervezetek – / <i>Traction power by group of legal forms and regions, 2000, 2005 – Agricultural enterprises –</i> .....	338
10.15.	Gépivonóerő-ellátottság területi egységek szerint, gazdaságcsoportonként, 2000, 2005 – Egyéni gazdaságok – / <i>Traction power by group of legal forms and regions, 2000, 2005 – Private holdings –</i> .....	339
10.16.	Egy kombájnra jutó betakarítandó terület területi egységek szerint, gazdaságcsoportonként, 2000, 2005 / <i>Harvest area per combine harvester by group of legal forms and regions, 2000, 2005</i> .....	340

## 11. Egyéb tevékenység / *Other activities*

11.1.	Nem mezőgazdasági tevékenységet is végző gazdaságok száma gazdaságcsoportok és területi egységek szerint, 2000, 2003, 2005 / <i>Number of holdings engaged in non-agricultural activity by group of legal forms and region, 2000, 2003, 2005</i> .....	341
11.2.	Nem mezőgazdasági tevékenységet is végző gazdaságok száma termelési típusok és területi egységek szerint, 2000, 2003, 2005 / <i>Number of holdings engaged in non-agricultural activity by type of farming and region, 2000, 2003, 2005</i> .....	342
11.3.	Nem mezőgazdasági tevékenységet is végző gazdaságok száma gazdaságcsoportok és tevékenység típusok szerint, 2000, 2003, 2005 / <i>Number of holdings engaged in non-agricultural activity by group of legal forms and type of activities, 2000, 2003, 2005</i> .....	343
11.4.	Nem mezőgazdasági tevékenységet is végző gazdaságok száma termelési típusok és tevékenység típusok szerint, 2000, 2003, 2005 / <i>Number of holdings engaged in non-agricultural activity by type of farming and type of activities, 2000, 2003, 2005</i> .....	344

## Ábrák / *Objects*

1. ábra:	A szarvasmarhaállomány megoszlása nagyságkategóriák szerint, nagyrégióként / <i>Distribution of number of cattles by size class and large regions</i> .....	143
2. ábra:	100 ha mezőgazdasági területre jutó állatállomány nagysága nagyrégióként / <i>Livestock per 100 hectares of agricultural area by large regions</i> .....	239

<b>Módszertani megjegyzések / <i>Methodological notes</i></b> .....	345
---	-----

## Megjegyzés / *Notes*

A részadatok összegei – a kerekítések miatt – eltér(het)nek az összesen adatoktól.  
*The sum of part figures may differ from the total, due to roundings*

## Jelmagyarázat / *Explanation of symbols*

–	= A megfigyelt statisztikai jelenség nem fordul elő. / <i>Non-exsistance</i>
..	= Az adat nem ismeretes. / <i>Not available</i>
0 vagy / or 0,00	= A mutató értéke olyan kicsi, hogy kerekítve zérust ad. / <i>After rounding less than 0.</i>



## **Előszó**

A kiadvány a „Magyarország mezőgazdasága, 2005 (Gazdaságszerkezeti összeírás – I. kötet)” címmel publikált adatokat kiegészítve, az újabb adatfeldolgozások eredményeit tartalmazza. Bemutatja

- állatfajonként az állatot tartó gazdaságok és az állatállomány nagyság szerinti összetételére, az állatsűrűsége,
- a gazdaságokban foglalkoztatott állandó és időszakos alkalmazottakra,
- a gazdálkodók és a családi munkaerő jellemzőire,
- a mezőgazdaság gépállományára,
- a nem mezőgazdasági tevékenységet végző gazdaságok számára és tevékenységére vonatkozó regionális és országos adatokat.

## ***Foreword***

*This publication contains the results of the further data processing as a completion of the already published issue “Agriculture in Hungary, 2005 (Farm Structure Survey – volume I)”.*

*It provides data by regions and at national level on:*

- *structure of size classes of holdings engaged in animal husbandry, and livestock by animal species; livestock density,*
- *permanent and temporary employees of holdings,*
- *characteristics of private holders and family labour force,*
- *agricultural machinery,*
- *number and type of activity of holdings engaged in non-agricultural activity.*



## **Táblázatok / *Tables***

**8.1. Állatot tartó gazdaságok száma gazdaságcsoportok és területi egységek szerint, 2000, 2003, 2005**

**8.1. Number of holdings with livestock by group of legal forms and region, 2000, 2003, 2005**

Területi egység Territorial unit	(gazdaság / holding)								
	Gazdasági szervezetek Agricultural enterprises		Egyéni gazdaságok Private holdings		Összes gazdaság* Total				
	2000	2003	2005	2000	2003	2005			
Közép-Magyarország <i>Central Hungary</i>	211	223	217	47 364	37 442	39 378	47 575	37 665	39 595
<b>Közép-Magyarország</b> <b>Central Hungary</b>	<b>211</b>	<b>223</b>	<b>217</b>	<b>47 364</b>	<b>37 442</b>	<b>39 378</b>	<b>47 575</b>	<b>37 665</b>	<b>39 595</b>
Közép-Dunántúl <i>Central Transdanubia</i>	308	303	277	45 786	36 013	27 354	46 094	36 316	27 631
Nyugat-Dunántúl <i>Western Transdanubia</i>	324	314	284	50 872	40 390	32 255	51 196	40 704	32 539
Dél-Dunántúl <i>Southern Transdanubia</i>	386	347	334	68 049	57 124	44 102	68 435	57 471	44 436
<b>Dunántúl / Transdanubia</b>	<b>1 018</b>	<b>964</b>	<b>895</b>	<b>164 707</b>	<b>133 527</b>	<b>103 711</b>	<b>165 725</b>	<b>134 491</b>	<b>104 606</b>
Észak-Magyarország <i>Northern Hungary</i>	214	170	161	74 664	58 580	41 631	74 878	58 750	41 792
Észak-Alföld <i>Northern Great Plain</i>	507	423	417	142 046	122 504	93 903	142 553	122 927	94 320
Dél-Alföld <i>Southern Great Plain</i>	488	440	433	143 846	128 371	98 162	144 334	128 811	98 595
<b>Alföld és Észak</b> <b>Great Plain and North</b>	<b>1 209</b>	<b>1 033</b>	<b>1 011</b>	<b>360 556</b>	<b>309 455</b>	<b>233 696</b>	<b>361 765</b>	<b>310 488</b>	<b>234 707</b>
<b>Ország összesen / Total</b>	<b>2 438</b>	<b>2 220</b>	<b>2 123</b>	<b>572 627</b>	<b>480 424</b>	<b>376 785</b>	<b>575 065</b>	<b>482 644</b>	<b>378 908</b>

\* A gazdaságküszöböt meghaladó állatállományt tartók. / Holdings reaching farm threshold.



**8.2. Állatot tartó gazdaságok száma termelési típusok és területi egységek szerint, 2000, 2003, 2005**

**8.2. Number of holdings with livestock by type of farming and region, 2000, 2003, 2005**

Területi egység <i>Territorial unit</i>	(gazdaság / holding)									
	Állattartó gazdaságok <i>Livestock farming</i>		Vegyes gazdaságok <i>Mixed farming</i>			Összesen * <i>Total</i>				
	2000	2003	2005	2000	2003	2005	2000	2003	2005	2005
Közép-Magyarország <i>Central Hungary</i>	24 863	18 367	22 873	22 622	19 298	16 722	47 485	37 665	39 595	
<b>Közép-Magyarország</b> <b><i>Central Hungary</i></b>	<b>24 863</b>	<b>18 367</b>	<b>22 873</b>	<b>22 622</b>	<b>19 298</b>	<b>16 722</b>	<b>47 485</b>	<b>37 665</b>	<b>39 595</b>	
Közép-Dunántúl <i>Central Transdanubia</i>	17 054	13 684	10 628	28 295	22 632	17 003	45 349	36 316	27 631	
Nyugat-Dunántúl <i>Western Transdanubia</i>	10 971	10 493	7 655	40 619	30 211	24 884	51 590	40 704	32 539	
Dél-Dunántúl <i>Southern Transdanubia</i>	18 061	17 094	14 053	49 991	40 377	30 383	68 052	57 471	44 436	
<b>Dunántúl / Transdanubia</b>	<b>46 086</b>	<b>41 271</b>	<b>32 336</b>	<b>118 905</b>	<b>93 220</b>	<b>72 270</b>	<b>164 991</b>	<b>134 491</b>	<b>104 606</b>	
Észak-Magyarország <i>Northern Hungary</i>	31 803	27 615	19 902	42 640	31 135	21 890	74 443	58 750	41 792	
Észak-Alföld <i>Northern Great Plain</i>	53 798	48 276	37 436	88 104	74 651	56 884	141 902	122 927	94 320	
Dél-Alföld <i>Southern Great Plain</i>	55 389	53 494	41 129	88 697	75 317	57 466	144 086	128 811	98 595	
<b>Alföld és Észak</b> <b><i>Great Plain and North</i></b>	<b>140 990</b>	<b>129 385</b>	<b>98 467</b>	<b>219 441</b>	<b>181 103</b>	<b>136 240</b>	<b>360 431</b>	<b>310 488</b>	<b>234 707</b>	
<b>Ország összesen / Total</b>	<b>211 939</b>	<b>189 023</b>	<b>153 676</b>	<b>360 968</b>	<b>293 621</b>	<b>225 232</b>	<b>572 907</b>	<b>482 644</b>	<b>378 908</b>	

\* A gazdaságküszöböt meghaladó állattárolományt tartók. / Holdings reaching farm threshold.

### 8.3. Állatot tartó egyéni gazdaságok száma termelési típusok és területi egységek szerint, 2000, 2003, 2005

#### 8.3. Number of private holdings with livestock by type of farming and region, 2000, 2003, 2005

Területi egység Territorial unit	(gazdaság / holding)									
	Állattartó gazdaságok Livestock farming			Vegyes gazdaságok Mixed farming			Összesen * Total			
	2000	2003	2005	2000	2003	2005	2000	2003	2005	2005
Közép-Magyarország Central Hungary	24 791	18 259	22 776	22 573	19 183	16 602	47 364	37 442	39 378	
<b>Közép-Magyarország</b> <b>Central Hungary</b>	<b>24 791</b>	<b>18 259</b>	<b>22 776</b>	<b>22 573</b>	<b>19 183</b>	<b>16 602</b>	<b>47 364</b>	<b>37 442</b>	<b>39 378</b>	
Közép-Dunántúl Central Transdanubia	17 090	13 561	10 530	28 696	22 452	16 824	45 786	36 013	27 354	
Nyugat-Dunántúl Western Transdanubia	10 763	10 384	7 562	40 109	30 006	24 693	50 872	40 390	32 255	
Dél-Dunántúl Southern Transdanubia	17 964	16 974	13 930	50 085	40 150	30 172	68 049	57 124	44 102	
<b>Dunántúl / Transdanubia</b>	<b>45 817</b>	<b>40 919</b>	<b>32 022</b>	<b>118 890</b>	<b>92 608</b>	<b>71 689</b>	<b>164 707</b>	<b>133 527</b>	<b>103 711</b>	
Észak-Magyarország Northern Hungary	31 764	27 561	19 856	42 900	31 019	21 775	74 664	58 580	41 631	
Észak-Alföld Northern Great Plain	53 686	48 136	37 319	88 360	74 368	56 584	142 046	122 504	93 903	
Dél-Alföld Southern Great Plain	55 224	53 288	40 921	88 622	75 083	57 241	143 846	128 371	98 162	
<b>Alföld és Észak</b> <b>Great Plain and North</b>	<b>140 674</b>	<b>128 985</b>	<b>98 096</b>	<b>219 882</b>	<b>180 470</b>	<b>135 600</b>	<b>360 556</b>	<b>309 455</b>	<b>233 696</b>	
<b>Ország összesen / Total</b>	<b>211 282</b>	<b>188 163</b>	<b>152 894</b>	<b>361 345</b>	<b>292 261</b>	<b>223 891</b>	<b>572 627</b>	<b>480 424</b>	<b>376 785</b>	

\* A gazdaságküszöböt meghaladó állattárolományt tartók. / Holdings reaching farm threshold.

8.4. Állatot tartó gazdasági szervezetek száma termelési típusok és területi egységek szerint, 2000, 2003, 2005

8.4. Number of agricultural enterprises with livestock by type of farming and region, 2000, 2003, 2005

Területi egység Territorial unit	(gazdaság / holding)								
	Állattartó gazdaságok Livestock farming		Vegyes gazdaságok Mixed farming		Összesen * Total				
	2000	2003	2005	2000	2003	2005			
Közép-Magyarország <i>Central Hungary</i>	85	108	97	126	115	120	211	223	217
<b>Közép-Magyarország</b> <b>Central Hungary</b>	<b>85</b>	<b>108</b>	<b>97</b>	<b>126</b>	<b>115</b>	<b>120</b>	<b>211</b>	<b>223</b>	<b>217</b>
Közép-Dunántúl <i>Central Transdanubia</i>	105	123	98	207	180	179	312	303	277
Nyugat-Dunántúl <i>Western Transdanubia</i>	94	109	93	226	205	191	320	314	284
Dél-Dunántúl <i>Southern Transdanubia</i>	110	120	123	276	227	211	386	347	334
<b>Dunántúl / Transdanubia</b>	<b>309</b>	<b>352</b>	<b>314</b>	<b>709</b>	<b>612</b>	<b>581</b>	<b>1 018</b>	<b>964</b>	<b>895</b>
Észak-Magyarország <i>Northern Hungary</i>	53	54	46	161	116	115	214	170	161
Észak-Alföld <i>Northern Great Plain</i>	138	140	117	369	283	300	507	423	417
Dél-Alföld <i>Southern Great Plain</i>	190	206	208	298	234	225	488	440	433
<b>Alföld és Észak</b> <b>Great Plain and North</b>	<b>381</b>	<b>400</b>	<b>371</b>	<b>828</b>	<b>633</b>	<b>640</b>	<b>1 209</b>	<b>1 033</b>	<b>1 011</b>
<b>Ország összesen / Total</b>	<b>775</b>	<b>860</b>	<b>782</b>	<b>1 663</b>	<b>1 360</b>	<b>1 341</b>	<b>2 438</b>	<b>2 220</b>	<b>2 123</b>

\* A gazdaságküszöböt meghaladó állattárolományt tartók. / Holdings reaching farm threshold.

## 8.5. Állatot tartó gazdaságok száma, állatfajok

### 8.5. Number of holdings with livestock

#### Összes gazdaság

Sor- szám	Területi egység <i>Territorial unit</i>	Szarvasmarhát	Tehenet	Tejhasznú tehenet	Juhot
<i>Serial №</i>		tartó gazdaságok száma			
		<i>Cattle</i>	<i>Cows</i>	<i>Dairy cows</i>	<i>Sheep</i>
1	Közép-Magyarország <i>Central Hungary</i>	1 979	1 456	1 271	1 472
<b>2</b>	<b>Közép-Magyarország</b> <b><i>Central Hungary</i></b>	<b>1 979</b>	<b>1 456</b>	<b>1 271</b>	<b>1 472</b>
3	Közép-Dunántúl <i>Central Transdanubia</i>	1 713	1 014	878	1 373
4	Nyugat-Dunántúl <i>Western Transdanubia</i>	3 001	2 155	1 853	767
5	Dél-Dunántúl <i>Southern Transdanubia</i>	1 922	1 384	1 166	1 665
<b>6</b>	<b>Dunántúl / <i>Transdanubia</i></b>	<b>6 636</b>	<b>4 553</b>	<b>3 897</b>	<b>3 805</b>
7	Észak-Magyarország <i>Northern Hungary</i>	2 518	1 991	1 719	1 476
8	Észak-Alföld <i>Northern Great Plain</i>	7 185	5 516	5 067	6 932
9	Dél-Alföld <i>Southern Great Plain</i>	6 790	4 818	4 295	8 172
<b>10</b>	<b>Alföld és Észak</b> <b><i>Great Plain and North</i></b>	<b>16 493</b>	<b>12 325</b>	<b>11 081</b>	<b>16 580</b>
<b>11</b>	<b>Ország összesen / <i>Total</i></b>	<b>25 108</b>	<b>18 334</b>	<b>16 249</b>	<b>21 857</b>

és területi egységek szerint, 2005. december 1.

by species and region, 1st December 2005

*Agricultural holdings, total*

(gazdaság / holding)

Anyajuhot	Kecskét	Sertést	Anyakocát	Brojlert	Tojót	Összes állattartó	Sorszám
<i>Number of holdings with livestock</i>						<i>Total</i>	<i>Serial №</i>
<i>Ewes</i>	<i>Goats</i>	<i>Pigs</i>	<i>Breeding sows</i>	<i>Broilers</i>	<i>Laying hens</i>		
721	2 100	33 794	2 756	57	24 136	39 595	1
<b>721</b>	<b>2 100</b>	<b>33 794</b>	<b>2 756</b>	<b>57</b>	<b>24 136</b>	<b>39 595</b>	<b>2</b>
965	1 381	22 490	4 532	101	28 887	27 631	3
588	1 717	26 216	3 699	113	40 749	32 539	4
1 314	2 220	36 224	5 718	150	47 659	44 436	5
<b>2 867</b>	<b>5 318</b>	<b>84 930</b>	<b>13 949</b>	<b>364</b>	<b>117 295</b>	<b>104 606</b>	<b>6</b>
1 022	2 885	32 908	2 366	25	42 528	41 792	7
5 318	5 367	78 637	12 946	83	87 363	94 320	8
6 004	4 978	86 217	18 470	331	74 155	98 595	9
<b>12 344</b>	<b>13 230</b>	<b>197 762</b>	<b>33 782</b>	<b>439</b>	<b>204 046</b>	<b>234 707</b>	<b>10</b>
<b>15 932</b>	<b>20 648</b>	<b>316 486</b>	<b>50 487</b>	<b>860</b>	<b>345 477</b>	<b>378 908</b>	<b>11</b>

## 8.6. Állatot tartó gazdaságok száma, állatfajok és területi

### 8.6. Number of holdings with livestock

#### Gazdasági szervezetek

Sor- szám	Területi egység	Szarvasmarhát	Tehenet	Tejhasznú tehenet	Juhot
<i>Serial №</i>	<i>Territorial unit</i>	tartó gazdaságok száma			
		<i>Cattle</i>	<i>Cows</i>	<i>Dairy cows</i>	<i>Sheep</i>
1	Közép-Magyarország <i>Central Hungary</i>	83	68	46	25
<b>2</b>	<b>Közép-Magyarország</b> <b><i>Central Hungary</i></b>	<b>83</b>	<b>68</b>	<b>46</b>	<b>25</b>
3	Közép-Dunántúl <i>Central Transdanubia</i>	106	97	64	35
4	Nyugat-Dunántúl <i>Western Transdanubia</i>	128	112	86	19
5	Dél-Dunántúl <i>Southern Transdanubia</i>	136	122	92	25
<b>6</b>	<b>Dunántúl / <i>Transdanubia</i></b>	<b>370</b>	<b>331</b>	<b>242</b>	<b>79</b>
7	Észak-Magyarország <i>Northern Hungary</i>	75	74	47	25
8	Észak-Alföld <i>Northern Great Plain</i>	177	167	132	89
9	Dél-Alföld <i>Southern Great Plain</i>	142	124	105	65
<b>10</b>	<b>Alföld és Észak</b> <b><i>Great Plain and North</i></b>	<b>394</b>	<b>365</b>	<b>284</b>	<b>179</b>
<b>11</b>	<b>Ország összesen / <i>Total</i></b>	<b>847</b>	<b>764</b>	<b>572</b>	<b>283</b>

egységek szerint, gazdaságcsoportonként, 2005. december 1.

by species, region and group of legal forms, 1st December 2005

*Agricultural enterprises*

(gazdaság / holding)

Anyajuhot	Kecskét	Sertést	Anyakocát	Brojlert	Tojót	Összes állattartó	Sorszám
<i>Number of holdings with livestock</i>						<i>Total</i>	<i>Serial №</i>
<i>Ewes</i>	<i>Goats</i>	<i>Pigs</i>	<i>Breeding sows</i>	<i>Broilers</i>	<i>Laying hens</i>		
21	9	35	24	7	17	217	1
<b>21</b>	<b>9</b>	<b>35</b>	<b>24</b>	<b>7</b>	<b>17</b>	<b>217</b>	<b>2</b>
32	7	69	45	20	25	277	3
15	8	61	50	13	13	284	4
23	7	121	102	29	7	334	5
<b>70</b>	<b>22</b>	<b>251</b>	<b>197</b>	<b>62</b>	<b>45</b>	<b>895</b>	<b>6</b>
25	2	42	40	6	12	161	7
87	10	121	104	28	19	417	8
59	11	131	108	15	36	433	9
<b>171</b>	<b>23</b>	<b>294</b>	<b>252</b>	<b>49</b>	<b>67</b>	<b>1 011</b>	<b>10</b>
<b>262</b>	<b>54</b>	<b>580</b>	<b>473</b>	<b>118</b>	<b>129</b>	<b>2 123</b>	<b>11</b>

## 8.7. Állatot tartó gazdaságok száma, állatfajok és területi

### 8.7. Number of holdings with livestock

#### Egyéni gazdaságok

Sor- szám	Területi egység	Szarvasmarhát	Tehenet	Tejhasznú tehenet	Juhot
Serial №	Territorial unit	tartó gazdaságok száma			
		<i>Cattle</i>	<i>Cows</i>	<i>Dairy cows</i>	<i>Sheep</i>
1	Közép-Magyarország <i>Central Hungary</i>	1 895	1 389	1 225	1 447
<b>2</b>	<b>Közép-Magyarország</b> <b><i>Central Hungary</i></b>	<b>1 895</b>	<b>1 389</b>	<b>1 225</b>	<b>1 447</b>
3	Közép-Dunántúl <i>Central Transdanubia</i>	1 609	920	814	1 338
4	Nyugat-Dunántúl <i>Western Transdanubia</i>	2 872	2 039	1 767	748
5	Dél-Dunántúl <i>Southern Transdanubia</i>	1 786	1 263	1 074	1 640
<b>6</b>	<b>Dunántúl / <i>Transdanubia</i></b>	<b>6 267</b>	<b>4 222</b>	<b>3 655</b>	<b>3 726</b>
7	Észak-Magyarország <i>Northern Hungary</i>	2 446	1 918	1 672	1 451
8	Észak-Alföld <i>Northern Great Plain</i>	7 006	5 346	4 935	6 843
9	Dél-Alföld <i>Southern Great Plain</i>	6 642	4 694	4 190	8 107
<b>10</b>	<b>Alföld és Észak</b> <b><i>Great Plain and North</i></b>	<b>16 094</b>	<b>11 958</b>	<b>10 797</b>	<b>16 401</b>
<b>11</b>	<b>Ország összesen / <i>Total</i></b>	<b>24 256</b>	<b>17 569</b>	<b>15 677</b>	<b>21 574</b>



egységek szerint, gazdaságcsoportonként, 2005. december 1.

by species, region and group of legal forms, 1st December 2005

*Private holdings*

(gazdaság / holding)

Anyajuhot	Kecskét	Sertést	Anyakocát	Brojlert	Tojót	Összes állattartó	Sorszám
<i>Number of holdings with livestock</i>						<i>Total</i>	<i>Serial №</i>
<i>Ewes</i>	<i>Goats</i>	<i>Pigs</i>	<i>Breeding sows</i>	<i>Broilers</i>	<i>Laying hens</i>		
700	2 090	33 759	2 733	50	24 119	39 378	1
<b>700</b>	<b>2 090</b>	<b>33 759</b>	<b>2 733</b>	<b>50</b>	<b>24 119</b>	<b>39 378</b>	<b>2</b>
933	1 375	22 418	4 486	81	28 862	27 354	3
573	1 708	26 153	3 649	100	40 736	32 255	4
1 291	2 214	36 100	5 614	121	47 652	44 102	5
<b>2 797</b>	<b>5 297</b>	<b>84 671</b>	<b>13 749</b>	<b>302</b>	<b>117 250</b>	<b>103 711</b>	<b>6</b>
997	2 885	32 863	2 325	19	42 516	41 631	7
5 231	5 357	78 512	12 843	55	87 344	93 903	8
5 945	4 963	86 086	18 362	316	74 119	98 162	9
<b>12 173</b>	<b>13 205</b>	<b>197 461</b>	<b>33 530</b>	<b>390</b>	<b>203 979</b>	<b>233 696</b>	<b>10</b>
<b>15 670</b>	<b>20 592</b>	<b>315 891</b>	<b>50 012</b>	<b>742</b>	<b>345 348</b>	<b>376 785</b>	<b>11</b>

## 8.8. Állatot tartó gazdaságok száma, állatfajok és területi

### 8.8. Number of holdings with livestock

#### Állattartó gazdaságok

Sor- szám	Területi egység <i>Territorial unit</i>	Szarvasmarhát	Tehenet	Tejhasznú tehenet	Juhot
<i>Serial №</i>		tartó gazdaságok száma			
		<i>Cattle</i>	<i>Cows</i>	<i>Dairy cows</i>	<i>Sheep</i>
1	Közép-Magyarország <i>Central Hungary</i>	258	174	174	463
<b>2</b>	<b>Közép-Magyarország</b> <b><i>Central Hungary</i></b>	<b>258</b>	<b>174</b>	<b>174</b>	<b>463</b>
3	Közép-Dunántúl <i>Central Transdanubia</i>	130	54	52	380
4	Nyugat-Dunántúl <i>Western Transdanubia</i>	132	76	55	150
5	Dél-Dunántúl <i>Southern Transdanubia</i>	139	76	56	384
<b>6</b>	<b>Dunántúl / <i>Transdanubia</i></b>	<b>401</b>	<b>206</b>	<b>163</b>	<b>914</b>
7	Észak-Magyarország <i>Northern Hungary</i>	394	265	256	382
8	Észak-Alföld <i>Northern Great Plain</i>	1 017	642	624	1 980
9	Dél-Alföld <i>Southern Great Plain</i>	673	328	289	2 028
<b>10</b>	<b>Alföld és Észak</b> <b><i>Great Plain and North</i></b>	<b>2 084</b>	<b>1 235</b>	<b>1 169</b>	<b>4 390</b>
<b>11</b>	<b>Ország összesen / <i>Total</i></b>	<b>2 743</b>	<b>1 615</b>	<b>1 506</b>	<b>5 767</b>

egységek szerint, termelési típusonként, 2005. december 1.

by species, region and type of farming, 1st December 2005

*Livestock farming*

(gazdaság / holding)

Anyajuhot	Kecskét	Sertést	Anyakocát	Brojlert	Tojót	Összes állattartó	Sorszám
<i>Number of holdings with livestock</i>						<i>Total</i>	<i>Serial №</i>
<i>Ewes</i>	<i>Goats</i>	<i>Pigs</i>	<i>Breeding sows</i>	<i>Broilers</i>	<i>Laying hens</i>		
169	877	19 509	724	24	9 919	22 873	1
<b>169</b>	<b>877</b>	<b>19 509</b>	<b>724</b>	<b>24</b>	<b>9 919</b>	<b>22 873</b>	<b>2</b>
205	627	8 259	855	33	6 084	10 628	3
107	452	5 634	596	40	4 180	7 655	4
259	733	10 875	887	71	8 284	14 053	5
<b>571</b>	<b>1 812</b>	<b>24 768</b>	<b>2 338</b>	<b>144</b>	<b>18 548</b>	<b>32 336</b>	<b>6</b>
170	1 416	15 293	639	13	11 258	19 902	7
1 227	1 945	29 535	3 105	25	23 233	37 436	8
1 243	2 033	34 741	3 624	95	24 145	41 129	9
<b>2 640</b>	<b>5 394</b>	<b>79 569</b>	<b>7 368</b>	<b>133</b>	<b>58 636</b>	<b>98 467</b>	<b>10</b>
<b>3 380</b>	<b>8 083</b>	<b>123 846</b>	<b>10 430</b>	<b>301</b>	<b>87 103</b>	<b>153 676</b>	<b>11</b>

## 8.9. Állatot tartó gazdaságok száma, állatfajok és területi

### 8.9. Number of holdings with livestock

#### Vegyes gazdaságok

Sor- szám	Területi egység <i>Territorial unit</i>	Szarvasmarhát	Tehenet	Tejhasznú tehenet	Juhot
<i>Serial №</i>		tartó gazdaságok száma			
		<i>Cattle</i>	<i>Cows</i>	<i>Dairy cows</i>	<i>Sheep</i>
1	Közép-Magyarország <i>Central Hungary</i>	1 719	1 283	1 096	1 009
<b>2</b>	<b>Közép-Magyarország</b> <b><i>Central Hungary</i></b>	<b>1 719</b>	<b>1 283</b>	<b>1 096</b>	<b>1 009</b>
3	Közép-Dunántúl <i>Central Transdanubia</i>	1 587	964	827	993
4	Nyugat-Dunántúl <i>Western Transdanubia</i>	2 864	2 075	1 797	614
5	Dél-Dunántúl <i>Southern Transdanubia</i>	1 780	1 308	1 108	1 280
<b>6</b>	<b>Dunántúl / <i>Transdanubia</i></b>	<b>6 231</b>	<b>4 347</b>	<b>3 732</b>	<b>2 887</b>
7	Észak-Magyarország <i>Northern Hungary</i>	2 128	1 726	1 461	1 098
8	Észak-Alföld <i>Northern Great Plain</i>	6 169	4 870	4 443	4 948
9	Dél-Alföld <i>Southern Great Plain</i>	6 114	4 489	4 002	6 138
<b>10</b>	<b>Alföld és Észak</b> <b><i>Great Plain and North</i></b>	<b>14 411</b>	<b>11 085</b>	<b>9 906</b>	<b>12 184</b>
<b>11</b>	<b>Ország összesen / <i>Total</i></b>	<b>22 361</b>	<b>16 715</b>	<b>14 734</b>	<b>16 080</b>

egységek szerint, termelési típusonként, 2005. december 1.

by species, region and type of farming, 1st December 2005

*Mixed farming*

						(gazdaság / holding)	
Anyajuhot	Kecskét	Sertést	Anyakocát	Brojlert	Tojót	Összes állattartó	Sorszám
<i>Number of holdings with livestock</i>						<i>Total</i>	<i>Serial №</i>
<i>Ewes</i>	<i>Goats</i>	<i>Pigs</i>	<i>Breeding sows</i>	<i>Broilers</i>	<i>Laying hens</i>		
553	1 221	14 285	2 032	17	8 894	16 722	1
<b>553</b>	<b>1 221</b>	<b>14 285</b>	<b>2 032</b>	<b>17</b>	<b>8 894</b>	<b>16 722</b>	<b>2</b>
761	754	14 230	3 678	40	11 382	17 003	3
479	1 261	20 584	3 101	73	17 659	24 884	4
1 054	1 488	25 346	4 828	78	21 759	30 383	5
<b>2 294</b>	<b>3 503</b>	<b>60 160</b>	<b>11 607</b>	<b>191</b>	<b>50 800</b>	<b>72 270</b>	<b>6</b>
849	1 472	17 621	1 725	12	14 931	21 890	7
4 089	3 420	49 103	9 842	45	38 491	56 884	8
4 762	2 942	51 476	14 846	180	36 264	57 466	9
<b>9 700</b>	<b>7 834</b>	<b>118 200</b>	<b>26 413</b>	<b>237</b>	<b>89 686</b>	<b>136 240</b>	<b>10</b>
<b>12 547</b>	<b>12 558</b>	<b>192 645</b>	<b>40 052</b>	<b>445</b>	<b>149 380</b>	<b>225 232</b>	<b>11</b>

## 8.10. Az állatállomány nagysága állatfajok

### 8.10. Livestock by species

#### Összes gazdaság

Sor- szám <i>Serial №</i>	Területi egység <i>Territorial unit</i>	Szarvasmarha összesen <i>Cattle</i>	Ebből: / <i>Of which:</i>		Juh összesen <i>Sheep</i>
			tehén <i>Cows</i>	ebből: /of which tejhasznú tehén <i>Dairy cows</i>	
1	Közép-Magyarország <i>Central Hungary</i>	56 031	24 912	20 439	125 570
<b>2</b>	<b>Közép-Magyarország</b> <b><i>Central Hungary</i></b>	<b>56 031</b>	<b>24 912</b>	<b>20 439</b>	<b>125 570</b>
3	Közép-Dunántúl <i>Central Transdanubia</i>	88 987	40 986	33 043	162 786
4	Nyugat-Dunántúl <i>Western Transdanubia</i>	110 028	48 617	39 519	42 673
5	Dél-Dunántúl <i>Southern Transdanubia</i>	90 060	42 145	37 201	158 791
<b>6</b>	<b>Dunántúl / <i>Transdanubia</i></b>	<b>289 075</b>	<b>131 748</b>	<b>109 763</b>	<b>364 250</b>
7	Észak-Magyarország <i>Northern Hungary</i>	54 781	27 600	21 287	99 201
8	Észak-Alföld <i>Northern Great Plain</i>	163 542	74 309	64 675	480 579
9	Dél-Alföld <i>Southern Great Plain</i>	135 383	62 883	56 374	373 089
<b>10</b>	<b>Alföld és Észak</b> <b><i>Great Plain and North</i></b>	<b>353 706</b>	<b>164 792</b>	<b>142 336</b>	<b>952 869</b>
<b>11</b>	<b>Ország összesen / <i>Total</i></b>	<b>698 812</b>	<b>321 452</b>	<b>272 538</b>	<b>1 442 689</b>

és területi egységek szerint, 2005. december 1.

and region, 1st December 2005

*Agricultural holdings, total*

						(darab / heads)
Ebből: / Of which: anyajuh Ewes	Kecske Goats	Sertés összesen Pigs	Ebből: / Of which: anyakoca Breeding sows	Brojler Broilers	Tojó Laying hens	Sor- szám Serial №
101 397	7 835	183 452	10 069	258 251	748 916	1
<b>101 397</b>	<b>7 835</b>	<b>183 452</b>	<b>10 069</b>	<b>258 251</b>	<b>748 916</b>	<b>2</b>
108 305	5 946	440 122	30 021	2 033 048	2 797 807	3
30 820	6 447	318 153	22 312	671 102	1 167 326	4
93 253	7 590	724 461	47 393	1 643 232	973 177	5
<b>232 378</b>	<b>19 983</b>	<b>1 482 736</b>	<b>99 726</b>	<b>4 347 382</b>	<b>4 938 310</b>	<b>6</b>
73 386	15 628	200 697	14 110	296 428	1 239 399	7
363 349	18 951	925 640	68 183	2 989 527	2 294 596	8
278 073	21 425	1 022 962	78 997	1 949 280	2 216 643	9
<b>714 808</b>	<b>56 004</b>	<b>2 149 299</b>	<b>161 290</b>	<b>5 235 235</b>	<b>5 750 638</b>	<b>10</b>
<b>1 048 583</b>	<b>83 822</b>	<b>3 815 487</b>	<b>271 085</b>	<b>9 840 868</b>	<b>11 437 864</b>	<b>11</b>

## 8.11. Az állatállomány nagysága állatfajok és területi

### 8.11. Livestock by species, region

#### Gazdasági szervezetek

Sor- szám <i>Serial №</i>	Területi egység <i>Territorial unit</i>	Szarvasmarha összesen <i>Cattle</i>	Ebből: / <i>Of which:</i>		Juh összesen <i>Sheep</i>
			tehén <i>Cows</i>	ebből: /of which tejhasznú tehén <i>Dairy cows</i>	
1	Közép-Magyarország <i>Central Hungary</i>	41 587	18 062	14 724	20 284
<b>2</b>	<b>Közép-Magyarország</b> <b><i>Central Hungary</i></b>	<b>41 587</b>	<b>18 062</b>	<b>14 724</b>	<b>20 284</b>
3	Közép-Dunántúl <i>Central Transdanubia</i>	69 120	33 337	29 469	38 324
4	Nyugat-Dunántúl <i>Western Transdanubia</i>	75 376	35 008	31 867	5 685
5	Dél-Dunántúl <i>Southern Transdanubia</i>	70 551	33 760	30 379	7 822
<b>6</b>	<b>Dunántúl / <i>Transdanubia</i></b>	<b>215 047</b>	<b>102 105</b>	<b>91 715</b>	<b>51 831</b>
7	Észak-Magyarország <i>Northern Hungary</i>	36 137	17 739	13 785	12 341
8	Észak-Alföld <i>Northern Great Plain</i>	105 144	49 624	43 826	70 341
9	Dél-Alföld <i>Southern Great Plain</i>	76 119	37 480	35 956	25 609
<b>10</b>	<b>Alföld és Észak</b> <b><i>Great Plain and North</i></b>	<b>217 400</b>	<b>104 843</b>	<b>93 567</b>	<b>108 291</b>
<b>11</b>	<b>Ország összesen / <i>Total</i></b>	<b>474 034</b>	<b>225 010</b>	<b>200 006</b>	<b>180 406</b>



egységek szerint, gazdaságcsoportonként, 2005. december 1.

and group of legal forms, 1st December 2005

*Agricultural enterprises*

(darab / heads)

Ebből: / Of which: anyajuh Ewes	Kecske Goats	Sertés összesen Pigs	Ebből: / Of which: anyakoca Breeding sows	Brojler Broilers	Tojó Laying hens	Sor- szám Serial №
14 985	352	90 278	6 240	257 487	377 605	1
<b>14 985</b>	<b>352</b>	<b>90 278</b>	<b>6 240</b>	<b>257 487</b>	<b>377 605</b>	<b>2</b>
30 901	724	322 663	22 165	1 827 909	2 181 231	3
4 429	252	152 188	12 147	402 548	455 777	4
4 906	19	545 582	37 182	1 055 630	135 048	5
<b>40 236</b>	<b>995</b>	<b>1 020 433</b>	<b>71 494</b>	<b>3 286 087</b>	<b>2 772 056</b>	<b>6</b>
9 716	29	114 751	10 173	296 170	453 101	7
49 659	249	601 310	46 637	2 793 263	609 221	8
18 573	383	504 591	40 784	1 429 760	955 820	9
<b>77 948</b>	<b>661</b>	<b>1 220 652</b>	<b>97 594</b>	<b>4 519 193</b>	<b>2 018 142</b>	<b>10</b>
<b>133 169</b>	<b>2 008</b>	<b>2 331 363</b>	<b>175 328</b>	<b>8 062 767</b>	<b>5 167 803</b>	<b>11</b>

## 8.12. Az állatállomány nagysága állatfajok és területi

### 8.12. Livestock by species, region

#### Egyéni gazdaságok

Sor- szám <i>Serial №</i>	Területi egység <i>Territorial unit</i>	Szarvasmarha összesen <i>Cattle</i>	Ebből: / <i>Of which:</i>		Juh összesen <i>Sheep</i>
			tehén <i>Cows</i>	ebből: /of which tejhasznú tehén <i>Dairy cows</i>	
1	Közép-Magyarország <i>Central Hungary</i>	14 444	6 850	5 715	105 286
<b>2</b>	<b>Közép-Magyarország</b> <b><i>Central Hungary</i></b>	<b>14 444</b>	<b>6 850</b>	<b>5 715</b>	<b>105 286</b>
3	Közép-Dunántúl <i>Central Transdanubia</i>	19 867	7 649	3 574	124 462
4	Nyugat-Dunántúl <i>Western Transdanubia</i>	34 652	13 609	7 652	36 988
5	Dél-Dunántúl <i>Southern Transdanubia</i>	19 509	8 385	6 822	150 969
<b>6</b>	<b>Dunántúl / <i>Transdanubia</i></b>	<b>74 028</b>	<b>29 643</b>	<b>18 048</b>	<b>312 419</b>
7	Észak-Magyarország <i>Northern Hungary</i>	18 644	9 861	7 502	86 860
8	Észak-Alföld <i>Northern Great Plain</i>	58 398	24 685	20 849	410 238
9	Dél-Alföld <i>Southern Great Plain</i>	59 264	25 403	20 418	347 480
<b>10</b>	<b>Alföld és Észak</b> <b><i>Great Plain and North</i></b>	<b>136 306</b>	<b>59 949</b>	<b>48 769</b>	<b>844 578</b>
<b>11</b>	<b>Ország összesen / <i>Total</i></b>	<b>224 778</b>	<b>96 442</b>	<b>72 532</b>	<b>1 262 283</b>

egységek szerint, gazdaságcsoportonként, 2005. december 1.

and group of legal forms, 1st December 2005

*Private holdings*

(darab / heads)

Ebből: / Of which: anyajuh <i>Ewes</i>	Kecske <i>Goats</i>	Sertés összesen <i>Pigs</i>	Ebből: / Of which: anyakoca <i>Breeding sows</i>	Brojler <i>Broilers</i>	Tojó <i>Laying hens</i>	Sor- szám <i>Serial №</i>
86 412	7 483	93 174	3 829	764	371 311	1
<b>86 412</b>	<b>7 483</b>	<b>93 174</b>	<b>3 829</b>	<b>764</b>	<b>371 311</b>	<b>2</b>
77 404	5 222	117 459	7 856	205 139	616 576	3
26 391	6 195	165 965	10 165	268 554	711 549	4
88 347	7 571	178 879	10 211	587 602	838 129	5
<b>192 142</b>	<b>18 988</b>	<b>462 303</b>	<b>28 232</b>	<b>1 061 295</b>	<b>2 166 254</b>	<b>6</b>
63 670	15 599	85 946	3 937	258	786 298	7
313 690	18 702	324 330	21 546	196 264	1 685 375	8
259 500	21 042	518 371	38 213	519 520	1 260 823	9
<b>636 860</b>	<b>55 343</b>	<b>928 647</b>	<b>63 696</b>	<b>716 042</b>	<b>3 732 496</b>	<b>10</b>
<b>915 414</b>	<b>81 814</b>	<b>1 484 124</b>	<b>95 757</b>	<b>1 778 101</b>	<b>6 270 061</b>	<b>11</b>

### 8.13. Az állatállomány nagysága állatfajok és területi

#### 8.13. Livestock by species, region

#### Állattartó gazdaságok

Sor- szám <i>Serial №</i>	Területi egység <i>Territorial unit</i>	Szarvasmarha összesen <i>Cattle</i>	Ebből: / <i>Of which:</i>		Juh összesen <i>Sheep</i>
			tehén <i>Cows</i>	ebből: /of which tejhasznú tehén <i>Dairy cows</i>	
1	Közép-Magyarország <i>Central Hungary</i>	5 467	682	682	5 180
<b>2</b>	<b>Közép-Magyarország</b> <b><i>Central Hungary</i></b>	<b>5 467</b>	<b>682</b>	<b>682</b>	<b>5 180</b>
3	Közép-Dunántúl <i>Central Transdanubia</i>	1 387	578	572	4 204
4	Nyugat-Dunántúl <i>Western Transdanubia</i>	4 962	622	460	1 007
5	Dél-Dunántúl <i>Southern Transdanubia</i>	9 501	4 148	3 813	9 339
<b>6</b>	<b>Dunántúl / <i>Transdanubia</i></b>	<b>15 850</b>	<b>5 348</b>	<b>4 845</b>	<b>14 550</b>
7	Észak-Magyarország <i>Northern Hungary</i>	1 789	1 011	564	3 774
8	Észak-Alföld <i>Northern Great Plain</i>	8 101	3 960	3 906	20 884
9	Dél-Alföld <i>Southern Great Plain</i>	7 378	3 500	3 376	15 117
<b>10</b>	<b>Alföld és Észak</b> <b><i>Great Plain and North</i></b>	<b>17 268</b>	<b>8 471</b>	<b>7 846</b>	<b>39 775</b>
<b>11</b>	<b>Ország összesen / <i>Total</i></b>	<b>38 585</b>	<b>14 501</b>	<b>13 373</b>	<b>59 505</b>

egységek szerint, termelési típusonként, 2005. december 1.

and type of farming, 1st December 2005

*Livestock farming*

(darab / head)

Ebből: / Of which: anyajuh Ewes	Kecske Goats	Sertés összesen Pigs	Ebből: / Of which: anyakoca Breeding sows	Brojler Broilers	Tojó Laying hens	Sor- szám Serial №
3 777	2 993	48 758	1 556	257 815	484 761	1
<b>3 777</b>	<b>2 993</b>	<b>48 758</b>	<b>1 556</b>	<b>257 815</b>	<b>484 761</b>	<b>2</b>
2 208	1 541	124 210	8 879	1 615 029	1 359 566	3
688	1 398	30 848	1 973	459 642	318 599	4
6 798	1 661	138 949	6 638	854 067	200 415	5
<b>9 694</b>	<b>4 600</b>	<b>294 007</b>	<b>17 490</b>	<b>2 928 738</b>	<b>1 878 580</b>	<b>6</b>
2 567	3 183	55 976	3 394	216 487	303 611	7
14 244	5 324	248 700	16 382	2 347 277	752 178	8
9 169	5 340	304 083	22 368	1 533 928	1 176 264	9
<b>25 980</b>	<b>13 847</b>	<b>608 759</b>	<b>42 144</b>	<b>4 097 692</b>	<b>2 232 053</b>	<b>10</b>
<b>39 451</b>	<b>21 440</b>	<b>951 524</b>	<b>61 190</b>	<b>7 284 245</b>	<b>4 595 394</b>	<b>11</b>

## 8.14. Az állatállomány nagysága állatfajok és területi

### 8.14. Livestock by species, region

#### Vegyes gazdaságok

Sor- szám <i>Serial №</i>	Területi egység <i>Territorial unit</i>	Szarvasmarha összesen <i>Cattle</i>	Ebből: / <i>Of which:</i>		Juh összesen <i>Sheep</i>
			tehén <i>Cows</i>	ebből: /of which tejhasznú tehén <i>Dairy cows</i>	
1	Közép-Magyarország <i>Central Hungary</i>	50 566	24 232	19 759	120 390
<b>2</b>	<b>Közép-Magyarország</b> <b><i>Central Hungary</i></b>	<b>50 566</b>	<b>24 232</b>	<b>19 759</b>	<b>120 390</b>
3	Közép-Dunántúl <i>Central Transdanubia</i>	87 602	40 409	32 472	158 585
4	Nyugat-Dunántúl <i>Western Transdanubia</i>	105 066	47 995	39 059	41 663
5	Dél-Dunántúl <i>Southern Transdanubia</i>	80 558	37 996	33 387	149 454
<b>6</b>	<b>Dunántúl / <i>Transdanubia</i></b>	<b>273 226</b>	<b>126 400</b>	<b>104 918</b>	<b>349 702</b>
7	Észak-Magyarország <i>Northern Hungary</i>	52 992	26 590	20 724	95 428
8	Észak-Alföld <i>Northern Great Plain</i>	155 439	70 352	60 772	459 703
9	Dél-Alföld <i>Southern Great Plain</i>	127 996	59 381	52 996	357 967
<b>10</b>	<b>Alföld és Észak</b> <b><i>Great Plain and North</i></b>	<b>336 427</b>	<b>156 323</b>	<b>134 492</b>	<b>913 098</b>
<b>11</b>	<b>Ország összesen / <i>Total</i></b>	<b>660 219</b>	<b>306 955</b>	<b>259 169</b>	<b>1 383 190</b>

egységek szerint, termelési típusonként, 2005. december 1.

and type of farming, 1st December 2005

*Mixed farming*

(darab / heads)

Ebből: / Of which: anyajuh Ewes	Kecske Goats	Sertés összesen Pigs	Ebből: / Of which: anyakoca Breeding sows	Brojler Broilers	Tojó Laying hens	Sor- szám Serial №
97 621	4 842	134 690	8 513	286	206 582	1
<b>97 621</b>	<b>4 842</b>	<b>134 690</b>	<b>8 513</b>	<b>286</b>	<b>206 582</b>	<b>2</b>
106 099	4 399	315 916	21 140	417 691	1 276 553	3
30 131	5 043	287 307	20 342	211 460	575 090	4
86 456	5 935	585 513	40 756	789 165	508 514	5
<b>222 686</b>	<b>15 377</b>	<b>1 188 736</b>	<b>82 238</b>	<b>1 418 316</b>	<b>2 360 157</b>	<b>6</b>
70 820	12 451	144 727	10 719	79 941	722 776	7
349 101	13 631	676 938	51 799	641 950	1 162 144	8
268 904	16 083	718 859	56 631	412 900	866 530	9
<b>688 825</b>	<b>42 165</b>	<b>1 540 524</b>	<b>119 149</b>	<b>1 134 791</b>	<b>2 751 450</b>	<b>10</b>
<b>1 009 132</b>	<b>62 384</b>	<b>2 863 950</b>	<b>209 900</b>	<b>2 553 393</b>	<b>5 318 189</b>	<b>11</b>

## 8.15. Szarvasmarhát tartó gazdaságok száma az állomány

### 8.15. Number of holdings keeping cattles by size class,

#### Összes gazdaság

Sor- szám Serial №	Területi egység Territorial unit	Szarvasmarha-állomány nagyságkategóriája				
		1-2	3-9	10-19	20-29	30-49
		darab				
1	Közép-Magyarország <i>Central Hungary</i>	628	942	202	108	17
2	<b>Közép-Magyarország</b> <b><i>Central Hungary</i></b>	<b>628</b>	<b>942</b>	<b>202</b>	<b>108</b>	<b>17</b>
3	Közép-Dunántúl <i>Central Transdanubia</i>	527	756	198	43	64
4	Nyugat-Dunántúl <i>Western Transdanubia</i>	882	1 433	339	99	70
5	Dél-Dunántúl <i>Southern Transdanubia</i>	595	771	211	105	77
6	<b>Dunántúl / <i>Transdanubia</i></b>	<b>2 004</b>	<b>2 960</b>	<b>748</b>	<b>247</b>	<b>211</b>
7	Észak-Magyarország <i>Northern Hungary</i>	1 188	964	164	38	37
8	Észak-Alföld <i>Northern Great Plain</i>	2 518	3 153	820	216	184
9	Dél-Alföld <i>Southern Great Plain</i>	2 201	3 213	785	292	75
10	<b>Alföld és Észak</b> <b><i>Great Plain and North</i></b>	<b>5 907</b>	<b>7 330</b>	<b>1 769</b>	<b>546</b>	<b>296</b>
11	<b>Ország összesen / <i>Total</i></b>	<b>8 539</b>	<b>11 232</b>	<b>2 719</b>	<b>901</b>	<b>524</b>



nagysága és területi egységek szerint, gazdaságcsoportonként, 2005. december 1.  
and region, 1st December 2005

*Agricultural holdings, total*

(gazdaság / holding)

<i>Size classes of cattle</i>					Összesen <i>Total</i>	Sor- szám <i>Serial №</i>
50–99	100–199	200–299	300–499	500 ≤		
<i>heads</i>						
17	12	18	9	25	1 978	1
<b>17</b>	<b>12</b>	<b>18</b>	<b>9</b>	<b>25</b>	<b>1 978</b>	<b>2</b>
31	24	12	9	51	1 715	3
40	41	21	24	51	3 000	4
52	25	13	22	51	1 922	5
<b>123</b>	<b>90</b>	<b>46</b>	<b>55</b>	<b>153</b>	<b>6 637</b>	<b>6</b>
37	51	7	9	26	2 521	7
110	64	18	24	76	7 183	8
107	29	9	13	60	6 784	9
<b>254</b>	<b>144</b>	<b>34</b>	<b>46</b>	<b>162</b>	<b>16 488</b>	<b>10</b>
<b>394</b>	<b>246</b>	<b>98</b>	<b>110</b>	<b>340</b>	<b>25 103</b>	<b>11</b>

## 8.16. Szarvasmarhát tartó gazdaságok száma az állomány

### 8.16. Number of holdings keeping cattles by size class,

#### Gazdasági szervezetek

Sor- szám Serial №	Területi egység Territorial unit	Szarvasmarha-állomány nagyságkategóriája				
		1-2	3-9	10-19	20-29	30-49
		darab				
1	Közép-Magyarország <i>Central Hungary</i>	3	5	3	4	7
2	<b>Közép-Magyarország</b> <b><i>Central Hungary</i></b>	<b>3</b>	<b>5</b>	<b>3</b>	<b>4</b>	<b>7</b>
3	Közép-Dunántúl <i>Central Transdanubia</i>	3	9	8	2	6
4	Nyugat-Dunántúl <i>Western Transdanubia</i>	2	5	4	2	3
5	Dél-Dunántúl <i>Southern Transdanubia</i>	1	6	7	6	6
6	<b>Dunántúl / <i>Transdanubia</i></b>	<b>6</b>	<b>20</b>	<b>19</b>	<b>10</b>	<b>15</b>
7	Észak-Magyarország <i>Northern Hungary</i>	1	1	1	1	4
8	Észak-Alföld <i>Northern Great Plain</i>	3	4	7	6	10
9	Dél-Alföld <i>Southern Great Plain</i>	4	8	10	6	9
10	<b>Alföld és Észak</b> <b><i>Great Plain and North</i></b>	<b>8</b>	<b>13</b>	<b>18</b>	<b>13</b>	<b>23</b>
11	<b>Ország összesen / <i>Total</i></b>	<b>17</b>	<b>38</b>	<b>40</b>	<b>27</b>	<b>45</b>

nagysága és területi egységek szerint, gazdaságcsoportonként, 2005. december 1.

*region and group of legal forms, 1st December 2005*

*Agricultural enterprises*

(gazdaság / holding)

<i>Size classes of cattle</i>					Összesen <i>Total</i>	Sor- szám <i>Serial</i> №
50–99	100–199	200–299	300–499	500 ≤		
<i>heads</i>						
7	12	8	9	25	83	1
7	<b>12</b>	<b>8</b>	<b>9</b>	<b>25</b>	<b>83</b>	<b>2</b>
4	9	5	9	51	106	3
12	13	12	24	51	128	4
12	13	13	22	50	136	5
<b>28</b>	<b>35</b>	<b>30</b>	<b>55</b>	<b>152</b>	<b>370</b>	<b>6</b>
11	14	7	9	26	75	7
18	19	18	16	76	177	8
18	7	8	13	59	142	9
<b>47</b>	<b>40</b>	<b>33</b>	<b>38</b>	<b>161</b>	<b>394</b>	<b>10</b>
<b>82</b>	<b>87</b>	<b>71</b>	<b>102</b>	<b>338</b>	<b>847</b>	<b>11</b>

## 8.17. Szarvasmarhát tartó gazdaságok száma az állomány

### 8.17. Number of holdings keeping cattles by size class,

#### Egyéni gazdaságok

Sor- szám Serial №	Területi egység Territorial unit	Szarvasmarha-állomány nagyságkategóriája				
		1–2	3–9	10–19	20–29	30–49
		darab				
1	Közép-Magyarország <i>Central Hungary</i>	625	937	199	104	10
2	<b>Közép-Magyarország</b> <b><i>Central Hungary</i></b>	<b>625</b>	<b>937</b>	<b>199</b>	<b>104</b>	<b>10</b>
3	Közép-Dunántúl <i>Central Transdanubia</i>	524	747	190	41	58
4	Nyugat-Dunántúl Western Transdanubia	880	1 428	335	97	67
5	Dél-Dunántúl <i>Southern Transdanubia</i>	594	765	204	99	71
6	<b>Dunántúl / <i>Transdanubia</i></b>	<b>1 998</b>	<b>2 940</b>	<b>729</b>	<b>237</b>	<b>196</b>
7	Észak-Magyarország <i>Northern Hungary</i>	1 187	963	163	37	33
8	Észak-Alföld <i>Northern Great Plain</i>	2 515	3 149	813	210	174
9	Dél-Alföld Southern Great Plain	2 197	3 205	775	286	66
10	<b>Alföld és Észak</b> <b><i>Great Plain and North</i></b>	<b>5 899</b>	<b>7 317</b>	<b>1 751</b>	<b>533</b>	<b>273</b>
11	<b>Ország összesen / <i>Total</i></b>	<b>8 522</b>	<b>11 194</b>	<b>2 679</b>	<b>874</b>	<b>479</b>

nagysága és területi egységek szerint, gazdaságcsoportonként, 2005. december 1.

region and group of legal forms, 1st December 2005

*Private holdings*

(gazdaság / holding)

<i>Size classes of cattle</i>					Összesen <i>Total</i>	Sor- szám <i>Serial</i> №
50–99	100–199	200–299	300–499	500 ≤		
<i>heads</i>						
10	–	10	–	–	1 895	1
<b>10</b>	–	<b>10</b>	–	–	<b>1 895</b>	<b>2</b>
27	15	7	–	–	1 609	3
28	28	9	–	–	2 872	4
40	12	–	–	1	1 786	5
<b>95</b>	<b>55</b>	<b>16</b>	–	<b>1</b>	<b>6 267</b>	<b>6</b>
26	37	–	–	–	2 446	7
92	45	–	8	–	7 006	8
89	22	1	–	1	6 642	9
<b>207</b>	<b>104</b>	<b>1</b>	<b>8</b>	<b>1</b>	<b>16 094</b>	<b>10</b>
<b>312</b>	<b>159</b>	<b>27</b>	<b>8</b>	<b>2</b>	<b>24 256</b>	<b>11</b>

8.18. Szarvasmarhát tartó gazdaságok száma az állomány

8.18. Number of holdings keeping cattles by size class,

Állattartó gazdaságok

Sor- szám Serial №	Területi egység Territorial unit	Szarvasmarha-állomány nagyságkategóriája				
		1–2	3–9	10–19	20–29	30–49
		darab				
1	Közép-Magyarország <i>Central Hungary</i>	159	73	10	12	1
2	<b>Közép-Magyarország</b> <b><i>Central Hungary</i></b>	<b>159</b>	<b>73</b>	<b>10</b>	<b>12</b>	<b>1</b>
3	Közép-Dunántúl <i>Central Transdanubia</i>	84	42	2	–	–
4	Nyugat-Dunántúl <i>Western Transdanubia</i>	60	59	–	–	10
5	Dél-Dunántúl <i>Southern Transdanubia</i>	48	54	17	1	3
6	<b>Dunántúl / <i>Transdanubia</i></b>	<b>192</b>	<b>155</b>	<b>19</b>	<b>1</b>	<b>13</b>
7	Észak-Magyarország <i>Northern Hungary</i>	244	146	1	–	1
8	Észak-Alföld <i>Northern Great Plain</i>	536	376	92	–	3
9	Dél-Alföld <i>Southern Great Plain</i>	372	257	30	3	2
10	<b>Alföld és Észak</b> <b><i>Great Plain and North</i></b>	<b>1 152</b>	<b>779</b>	<b>123</b>	<b>3</b>	<b>6</b>
11	<b>Ország összesen / <i>Total</i></b>	<b>1 503</b>	<b>1 007</b>	<b>152</b>	<b>16</b>	<b>20</b>

nagysága és területi egységek szerint, termelési típusonként, 2005. december 1.

*region and type of farming, 1st December 2005*

*Livestock farming*

(gazdaság / holding)

<i>Size classes of cattle</i>					Összesen <i>Total</i>	Sor- szám <i>Serial №</i>
50–99	100–199	200–299	300–499	500 ≤		
<i>heads</i>						
–	–	1	1	1	258	1
–	–	<b>1</b>	<b>1</b>	<b>1</b>	<b>258</b>	<b>2</b>
–	1	–	–	1	130	3
–	1	–	1	1	132	4
1	5	1	4	5	139	5
<b>1</b>	<b>7</b>	<b>1</b>	<b>5</b>	<b>7</b>	<b>401</b>	<b>6</b>
1	–	–	–	1	394	7
3	2	1	–	4	1 017	8
3	–	–	1	5	673	9
<b>7</b>	<b>2</b>	<b>1</b>	<b>1</b>	<b>10</b>	<b>2 084</b>	<b>10</b>
<b>8</b>	<b>9</b>	<b>3</b>	<b>7</b>	<b>18</b>	<b>2 743</b>	<b>11</b>

## 8.19. Szarvasmarhát tartó gazdaságok száma az állomány

### 8.19. Number of holdings keeping cattles by size class,

#### Vegyes gazdaságok

Sor- szám Serial №	Területi egység Territorial unit	Szarvasmarha-állomány nagyságkategóriája				
		1-2	3-9	10-19	20-29	30-49
		darab				
1	Közép-Magyarország <i>Central Hungary</i>	469	868	192	96	16
2	<b>Közép-Magyarország</b> <b><i>Central Hungary</i></b>	<b>469</b>	<b>868</b>	<b>192</b>	<b>96</b>	<b>16</b>
3	Közép-Dunántúl <i>Central Transdanubia</i>	444	715	196	43	64
4	Nyugat-Dunántúl <i>Western Transdanubia</i>	820	1 372	339	99	60
5	Dél-Dunántúl <i>Southern Transdanubia</i>	546	715	194	104	74
6	<b>Dunántúl / <i>Transdanubia</i></b>	<b>1 810</b>	<b>2 802</b>	<b>729</b>	<b>246</b>	<b>198</b>
7	Észak-Magyarország <i>Northern Hungary</i>	943	820	163	38	36
8	Észak-Alföld Northern Great Plain	1 983	2 777	730	216	181
9	Dél-Alföld <i>Southern Great Plain</i>	1 830	2 956	757	289	73
10	<b>Alföld és Észak</b> <b><i>Great Plain and North</i></b>	<b>4 756</b>	<b>6 553</b>	<b>1 650</b>	<b>543</b>	<b>290</b>
11	<b>Ország összesen / <i>Total</i></b>	<b>7 035</b>	<b>10 223</b>	<b>2 571</b>	<b>885</b>	<b>504</b>



nagysága és területi egységek szerint, termelési típusonként, 2005. december 1.

*region and type of farming, 1st December 2005*

*Mixed farming*

(gazdaság / holding)

<i>Size classes of cattle</i>					Összesen <i>Total</i>	Sor- szám <i>Serial</i> <i>Nº</i>
50–99	100–199	200–299	300–499	500 ≤		
<i>heads</i>						
17	12	17	8	24	1 719	1
17	12	<b>17</b>	<b>8</b>	<b>24</b>	<b>1 719</b>	<b>2</b>
31	23	12	9	50	1 587	3
40	40	21	23	50	2 864	4
51	20	12	18	46	1 780	5
<b>122</b>	<b>83</b>	<b>45</b>	<b>50</b>	<b>146</b>	<b>6 231</b>	<b>6</b>
36	51	7	9	25	2 128	7
107	62	17	24	72	6 169	8
104	29	9	12	55	6 114	9
<b>247</b>	<b>142</b>	<b>33</b>	<b>45</b>	<b>152</b>	<b>14 411</b>	<b>10</b>
<b>386</b>	<b>237</b>	<b>95</b>	<b>103</b>	<b>322</b>	<b>22 361</b>	<b>11</b>

## 8.20. Tehenet tartó gazdaságok száma az állomány

### 8.20. Number of holdings keeping cows by size class

#### Összes gazdaság

Sor- szám Serial №	Területi egység Territorial unit	Szarvasmarha-állomány nagyságkategóriája				
		1–2	3–9	10–19	20–29	30–49
		darab				
1	Közép-Magyarország <i>Central Hungary</i>	756	523	94	22	7
2	<b>Közép-Magyarország</b> <b><i>Central Hungary</i></b>	<b>756</b>	<b>523</b>	<b>94</b>	<b>22</b>	<b>7</b>
3	Közép-Dunántúl <i>Central Transdanubia</i>	531	329	39	20	4
4	Nyugat-Dunántúl <i>Western Transdanubia</i>	1 145	716	94	48	17
5	Dél-Dunántúl <i>Southern Transdanubia</i>	609	465	130	69	21
6	<b>Dunántúl / <i>Transdanubia</i></b>	<b>2 285</b>	<b>1 510</b>	<b>263</b>	<b>137</b>	<b>42</b>
7	Észak-Magyarország <i>Northern Hungary</i>	1 152	607	85	12	43
8	Észak-Alföld Northern Great Plain	2 987	1 953	287	67	43
9	Dél-Alföld <i>Southern Great Plain</i>	2 628	1 695	272	65	54
10	<b>Alföld és Észak</b> <b><i>Great Plain and North</i></b>	<b>6 767</b>	<b>4 255</b>	<b>644</b>	<b>144</b>	<b>140</b>
11	<b>Ország összesen / <i>Total</i></b>	<b>9 808</b>	<b>6 288</b>	<b>1 001</b>	<b>303</b>	<b>189</b>

nagysága és területi egységek szerint, 2005. december 1.

and region, 1st December 2005

*Agricultural holdings, total*

(gazdaság / holding)

<i>Size classes of cattle</i>				Összesen <i>Total</i>	Sor- szám <i>Serial</i> <i>Nº</i>
50–99	100–199	200–299	300 ≤		
<i>heads</i>					
15	14	5	21	1 457	1
15	14	<b>5</b>	<b>21</b>	<b>1 457</b>	<b>2</b>
23	19	16	36	1 017	3
41	30	14	46	2 151	4
9	23	18	41	1 385	5
<b>73</b>	<b>72</b>	<b>48</b>	<b>123</b>	<b>4 553</b>	<b>6</b>
49	13	9	22	1 992	7
59	35	14	68	5 513	8
25	12	16	51	4 818	9
<b>133</b>	<b>60</b>	<b>39</b>	<b>141</b>	<b>12 323</b>	<b>10</b>
<b>221</b>	<b>146</b>	<b>92</b>	<b>285</b>	<b>18 333</b>	<b>11</b>

**8.21. Tehenet tartó gazdaságok száma az állomány**

**8.21. Number of holdings keeping cows by size class,**

**Gazdasági szervezetek**

Sor- szám Serial №	Területi egység Territorial unit	Tehénállomány nagyságkategóriája				
		1-2	3-9	10-19	20-29	30-49
		darab				
1	Közép-Magyarország <i>Central Hungary</i>	3	6	5	2	7
2	<b>Közép-Magyarország</b> <b><i>Central Hungary</i></b>	<b>3</b>	<b>6</b>	<b>5</b>	<b>2</b>	<b>7</b>
3	Közép-Dunántúl <i>Central Transdanubia</i>	3	9	6	3	4
4	Nyugat-Dunántúl <i>Western Transdanubia</i>	–	3	6	1	8
5	Dél-Dunántúl <i>Southern Transdanubia</i>	5	7	7	4	9
6	<b>Dunántúl / <i>Transdanubia</i></b>	<b>8</b>	<b>19</b>	<b>19</b>	<b>8</b>	<b>21</b>
7	Észak-Magyarország <i>Northern Hungary</i>	2	2	2	3	9
8	Észak-Alföld Northern Great Plain	6	10	8	9	10
9	Dél-Alföld <i>Southern Great Plain</i>	2	15	6	5	9
10	<b>Alföld és Észak</b> <b><i>Great Plain and North</i></b>	<b>10</b>	<b>27</b>	<b>16</b>	<b>17</b>	<b>28</b>
11	<b>Ország összesen / <i>Total</i></b>	<b>21</b>	<b>52</b>	<b>40</b>	<b>27</b>	<b>56</b>

nagysága és területi egységek szerint, gazdaságcsoportonként, 2005. december 1.  
*region, and group of legal forms, 1st December 2005*

*Agricultural enterprises*

(gazdaság / holding)

<i>Size classes of cows</i>				Összesen <i>Total</i>	Sor- szám <i>Serial</i> <i>Nº</i>
50–99	100–199	200–299	300 ≤		
<i>heads</i>					
5	14	5	21	68	1
<b>5</b>	<b>14</b>	<b>5</b>	<b>21</b>	<b>68</b>	<b>2</b>
8	12	16	36	97	3
13	21	14	46	112	4
9	23	18	40	122	5
<b>30</b>	<b>56</b>	<b>48</b>	<b>122</b>	<b>331</b>	<b>6</b>
12	13	9	22	74	7
21	21	14	68	167	8
11	10	15	51	124	9
<b>44</b>	<b>44</b>	<b>38</b>	<b>141</b>	<b>365</b>	<b>10</b>
<b>79</b>	<b>114</b>	<b>91</b>	<b>284</b>	<b>764</b>	<b>11</b>

**8.22. Tehenet tartó gazdaságok száma az állomány**

**8.22. Number of holdings keeping cows by size class,**

**Egyéni gazdaságok**

Sor- szám Serial №	Területi egység Territorial unit	Tehénállomány nagyságkategóriája				
		1–2	3–9	10–19	20–29	30–49
		darab				
1	Közép-Magyarország <i>Central Hungary</i>	753	517	89	20	–
2	<b>Közép-Magyarország</b> <b><i>Central Hungary</i></b>	<b>753</b>	<b>517</b>	<b>89</b>	<b>20</b>	–
3	Közép-Dunántúl <i>Central Transdanubia</i>	528	320	33	17	–
4	Nyugat-Dunántúl <i>Western Transdanubia</i>	1 145	713	88	47	9
5	Dél-Dunántúl <i>Southern Transdanubia</i>	604	458	123	65	12
6	<b>Dunántúl / <i>Transdanubia</i></b>	<b>2 277</b>	<b>1 491</b>	<b>244</b>	<b>129</b>	<b>21</b>
7	Észak-Magyarország <i>Northern Hungary</i>	1 150	605	83	9	34
8	Észak-Alföld Northern Great Plain	2 981	1 943	279	58	33
9	Dél-Alföld <i>Southern Great Plain</i>	2 626	1 680	266	60	45
10	<b>Alföld és Észak</b> <b><i>Great Plain and North</i></b>	<b>6 757</b>	<b>4 228</b>	<b>628</b>	<b>127</b>	<b>112</b>
11	<b>Ország összesen / <i>Total</i></b>	<b>9 787</b>	<b>6 236</b>	<b>961</b>	<b>276</b>	<b>133</b>

nagysága és területi egységek szerint, gazdaságcsoportonként, 2005. december 1.

*region and group of legal forms, 1st December 2005*

*Private holdings*

(gazdaság / holding)

<i>Size classes of cows</i>				Összesen <i>Total</i>	Sor- szám <i>Serial</i> <i>Nº</i>
50–99	100–199	200–299	300 ≤		
<i>heads</i>					
10	–	–	–	1 389	1
<b>10</b>	–	–	–	<b>1 389</b>	<b>2</b>
15	7	–	–	920	3
28	9	–	–	2 039	4
–	–	–	1	1 263	5
<b>43</b>	<b>16</b>	–	<b>1</b>	<b>4 222</b>	<b>6</b>
37	–	–	–	1 918	7
38	14	–	–	5 346	8
14	2	1	–	4 694	9
<b>89</b>	<b>16</b>	<b>1</b>	–	<b>11 958</b>	<b>10</b>
<b>142</b>	<b>32</b>	<b>1</b>	<b>1</b>	<b>17 569</b>	<b>11</b>

### 8.23. Tehenet tartó gazdaságok száma az állomány

### 8.23. Number of holdings keeping cows by size class,

#### Állattartó gazdaságok

Sor- szám <i>Serial №</i>	Területi egység <i>Territorial unit</i>	Tehénállomány nagyságkategóriája				
		1–2	3–9	10–19	20–29	30–49
		darab				
1	Közép-Magyarország <i>Central Hungary</i>	123	37	13	–	–
2	<b>Közép-Magyarország</b> <b><i>Central Hungary</i></b>	<b>123</b>	<b>37</b>	<b>13</b>	<b>–</b>	<b>–</b>
3	Közép-Dunántúl <i>Central Transdanubia</i>	43	10	–	–	–
4	Nyugat-Dunántúl <i>Western Transdanubia</i>	74	–	–	–	–
5	Dél-Dunántúl <i>Southern Transdanubia</i>	24	29	8	1	2
6	<b>Dunántúl / <i>Transdanubia</i></b>	<b>141</b>	<b>39</b>	<b>8</b>	<b>1</b>	<b>2</b>
7	Észak-Magyarország <i>Northern Hungary</i>	200	62	–	1	1
8	Észak-Alföld <i>Northern Great Plain</i>	408	202	21	1	1
9	Dél-Alföld <i>Southern Great Plain</i>	227	90	3	–	1
10	<b>Alföld és Észak</b> <b><i>Great Plain and North</i></b>	<b>835</b>	<b>354</b>	<b>24</b>	<b>2</b>	<b>3</b>
11	<b>Ország összesen / <i>Total</i></b>	<b>1 099</b>	<b>430</b>	<b>45</b>	<b>3</b>	<b>5</b>



nagysága és területi egységek szerint, termelési típusonként, 2005. december 1.

*region and type of farming, 1st December 2005*

*Livestock farming*

(gazdaság / holding)

<i>Size classes of cows</i>				Összesen <i>Total</i>	Sor- szám <i>Serial</i> №
50–99	100–199	200–299	300 ≤		
<i>heads</i>					
–	1	–	–	174	1
–	<b>1</b>	–	–	<b>174</b>	<b>2</b>
–	–	–	1	54	3
1	–	–	1	76	4
3	2	3	4	76	5
<b>4</b>	<b>2</b>	<b>3</b>	<b>6</b>	<b>206</b>	<b>6</b>
–	–	–	1	265	7
3	2	–	4	642	8
1	–	2	4	328	9
<b>4</b>	<b>2</b>	<b>2</b>	<b>9</b>	<b>1 235</b>	<b>10</b>
<b>8</b>	<b>5</b>	<b>5</b>	<b>15</b>	<b>1 615</b>	<b>11</b>

## 8.24. Tehenet tartó gazdaságok száma az állomány

### 8.24. Number of holdings keeping cows by size class,

#### Vegyes gazdaságok

Sor- szám <i>Serial №</i>	Területi egység <i>Territorial unit</i>	Tehénállomány nagyságkategóriája				
		1–2	3–9	10–19	20–29	30–49
		darab				
1	Közép-Magyarország <i>Central Hungary</i>	632	487	81	22	7
2	<b>Közép-Magyarország</b> <b><i>Central Hungary</i></b>	<b>632</b>	<b>487</b>	<b>81</b>	<b>22</b>	<b>7</b>
3	Közép-Dunántúl <i>Central Transdanubia</i>	489	319	39	20	4
4	Nyugat-Dunántúl <i>Western Transdanubia</i>	1 071	716	94	48	17
5	Dél-Dunántúl <i>Southern Transdanubia</i>	585	436	121	68	19
6	<b>Dunántúl / <i>Transdanubia</i></b>	<b>2 145</b>	<b>1 471</b>	<b>254</b>	<b>136</b>	<b>40</b>
7	Észak-Magyarország <i>Northern Hungary</i>	949	547	85	11	42
8	Észak-Alföld <i>Northern Great Plain</i>	2 579	1 750	266	66	42
9	Dél-Alföld <i>Southern Great Plain</i>	2 400	1 605	269	65	53
10	<b>Alföld és Észak</b> <b><i>Great Plain and North</i></b>	<b>5 928</b>	<b>3 902</b>	<b>620</b>	<b>142</b>	<b>137</b>
11	<b>Ország összesen / <i>Total</i></b>	<b>8 705</b>	<b>5 860</b>	<b>955</b>	<b>300</b>	<b>184</b>

nagysága és területi egységek szerint, termelési típusonként, 2005. december 1.

region and type of farming, 1st December 2005

*Mixed farming*

(gazdaság / holding)

<i>Size classes of cows</i>				Összesen <i>Total</i>	Sor- szám <i>Serial</i> №
50–99	100–199	200–299	300 ≤		
<i>heads</i>					
15	13	5	21	1 283	1
<b>15</b>	<b>13</b>	<b>5</b>	<b>21</b>	<b>1 283</b>	<b>2</b>
23	19	16	35	964	3
40	30	14	45	2 075	4
6	21	15	37	1 308	5
<b>69</b>	<b>70</b>	<b>45</b>	<b>117</b>	<b>4 347</b>	<b>6</b>
49	13	9	21	1 726	7
56	33	14	64	4 870	8
24	12	14	47	4 489	9
<b>129</b>	<b>58</b>	<b>37</b>	<b>132</b>	<b>11 085</b>	<b>10</b>
<b>213</b>	<b>141</b>	<b>87</b>	<b>270</b>	<b>16 715</b>	<b>11</b>

## 8.25. Tejhasznú tehenet tartó gazdaságok száma az állomány

### 8.25. Number of holdings keeping dairy cows by size class

#### Összes gazdaság

Sor- szám Serial №	Területi egység Territorial unit	Tejhasznú tehénállomány nagyságkategóriája				
		1-2	3-9	10-19	20-29	30-49
		darab				
1	Közép-Magyarország <i>Central Hungary</i>	682	447	71	21	3
2	<b>Közép-Magyarország</b> <b><i>Central Hungary</i></b>	<b>682</b>	<b>447</b>	<b>71</b>	<b>21</b>	<b>3</b>
3	Közép-Dunántúl <i>Central Transdanubia</i>	511	282	18	9	–
4	Nyugat-Dunántúl <i>Western Transdanubia</i>	1 072	585	49	38	1
5	Dél-Dunántúl <i>Southern Transdanubia</i>	508	394	122	52	16
6	<b>Dunántúl / <i>Transdanubia</i></b>	<b>2 091</b>	<b>1 261</b>	<b>189</b>	<b>99</b>	<b>17</b>
7	Észak-Magyarország <i>Northern Hungary</i>	1 047	525	32	11	30
8	Észak-Alföld <i>Northern Great Plain</i>	2 839	1 731	261	52	32
9	Dél-Alföld <i>Southern Great Plain</i>	2 488	1 425	193	54	37
10	<b>Alföld és Észak</b> <b><i>Great Plain and North</i></b>	<b>6 374</b>	<b>3 681</b>	<b>486</b>	<b>117</b>	<b>99</b>
11	<b>Ország összesen / <i>Total</i></b>	<b>9 147</b>	<b>5 389</b>	<b>746</b>	<b>237</b>	<b>119</b>

nagysága és területi egységek szerint, 2005. december 1.

and region, 1st December 2005

*Agricultural holdings, total*

(gazdaság / holding)

<i>Size classes of dairy cows</i>				Összesen <i>Total</i>	Sor- szám <i>Serial</i> №
50–99	100–199	200–299	300 ≤		
<i>heads</i>					
14	9	5	19	1 271	1
<b>14</b>	<b>9</b>	<b>5</b>	<b>19</b>	<b>1 271</b>	<b>2</b>
2	7	15	34	878	3
34	19	13	42	1 853	4
–	19	18	37	1 166	5
<b>36</b>	<b>45</b>	<b>46</b>	<b>113</b>	<b>3 897</b>	<b>6</b>
40	8	7	19	1 719	7
53	22	16	61	5 067	8
22	11	17	48	4 295	9
<b>115</b>	<b>41</b>	<b>40</b>	<b>128</b>	<b>11 081</b>	<b>10</b>
<b>165</b>	<b>95</b>	<b>91</b>	<b>260</b>	<b>16 249</b>	<b>11</b>

## 8.26. Tejhasznú tehenet tartó gazdaságok száma az állomány

### 8.26. Number of holdings keeping dairy cows by size class,

#### Gazdasági szervezetek

Sor- szám Serial №	Területi egység Territorial unit	Tejhasznú tehénállomány nagyságkategóriája				
		1-2	3-9	10-19	20-29	30-49
		darab				
1	Közép-Magyarország <i>Central Hungary</i>	2	1	2	1	3
2	<b>Közép-Magyarország</b> <b><i>Central Hungary</i></b>	<b>2</b>	<b>1</b>	<b>2</b>	<b>1</b>	<b>3</b>
3	Közép-Dunántúl <i>Central Transdanubia</i>	–	3	2	1	–
4	Nyugat-Dunántúl <i>Western Transdanubia</i>	–	1	4	–	1
5	Dél-Dunántúl <i>Southern Transdanubia</i>	4	3	6	2	4
6	<b>Dunántúl / <i>Transdanubia</i></b>	<b>4</b>	<b>7</b>	<b>12</b>	<b>3</b>	<b>5</b>
7	Észak-Magyarország <i>Northern Hungary</i>	2	1	1	2	4
8	Észak-Alföld <i>Northern Great Plain</i>	5	3	7	3	6
9	Dél-Alföld <i>Southern Great Plain</i>	1	7	4	2	8
10	<b>Alföld és Észak</b> <b><i>Great Plain and North</i></b>	<b>8</b>	<b>11</b>	<b>12</b>	<b>7</b>	<b>18</b>
11	<b>Ország összesen / <i>Total</i></b>	<b>14</b>	<b>19</b>	<b>26</b>	<b>11</b>	<b>26</b>

nagysága és területi egységek szerint, gazdaságcsoportonként, 2005. december 1.

*region and group of legal forms, 1st December 2005*

*Agricultural enterprises*

(gazdaság / holding)

<i>Size classes of dairy cows</i>				Összesen <i>Total</i>	Sor- szám <i>Serial</i> №
50–99	100–199	200–299	300 ≤		
<i>heads</i>					
4	9	5	19	46	1
<b>4</b>	<b>9</b>	<b>5</b>	<b>19</b>	<b>46</b>	<b>2</b>
2	7	15	34	64	3
6	19	13	42	86	4
–	19	17	37	92	5
<b>8</b>	<b>45</b>	<b>45</b>	<b>113</b>	<b>242</b>	<b>6</b>
3	8	7	19	47	7
15	16	16	61	132	8
8	11	16	48	105	9
<b>26</b>	<b>35</b>	<b>39</b>	<b>128</b>	<b>284</b>	<b>10</b>
<b>38</b>	<b>89</b>	<b>89</b>	<b>260</b>	<b>572</b>	<b>11</b>

## 8.27. Tejhasznú tehenet tartó gazdaságok száma az állomány

### 8.27. Number of holdings keeping dairy cows by size class,

#### Egyéni gazdaságok

Sor- szám Serial №	Területi egység Territorial unit	Tejhasznú tehenállomány nagyságkategóriája				
		1–2	3–9	10–19	20–29	30–49
		darab				
1	Közép-Magyarország <i>Central Hungary</i>	680	446	69	20	–
2	<b>Közép-Magyarország</b> <b><i>Central Hungary</i></b>	<b>680</b>	<b>446</b>	<b>69</b>	<b>20</b>	<b>–</b>
3	Közép-Dunántúl <i>Central Transdanubia</i>	511	279	16	8	–
4	Nyugat-Dunántúl <i>Western Transdanubia</i>	1 072	584	45	38	–
5	Dél-Dunántúl <i>Southern Transdanubia</i>	504	391	116	50	12
6	<b>Dunántúl / <i>Transdanubia</i></b>	<b>2 087</b>	<b>1 254</b>	<b>177</b>	<b>96</b>	<b>12</b>
7	Észak-Magyarország <i>Northern Hungary</i>	1 045	524	31	9	26
8	Észak-Alföld <i>Northern Great Plain</i>	2 834	1 728	254	49	26
9	Dél-Alföld <i>Southern Great Plain</i>	2 487	1 418	189	52	29
10	<b>Alföld és Észak</b> <b><i>Great Plain and North</i></b>	<b>6 366</b>	<b>3 670</b>	<b>474</b>	<b>110</b>	<b>81</b>
11	<b>Ország összesen / <i>Total</i></b>	<b>9 133</b>	<b>5 370</b>	<b>720</b>	<b>226</b>	<b>93</b>



nagysága és területi egységek szerint, gazdaságcsoportonként, 2005. december 1.

*region and group of legal forms, 1st December 2005*

*Private holdings*

(gazdaság / holding)

<i>Size classes of dairy cows</i>				Összesen <i>Total</i>	Sor- szám <i>Serial</i> №
50–99	100–199	200–299	300 ≤		
<i>heads</i>					
10	–	–	–	1 225	1
<b>10</b>	–	–	–	<b>1 225</b>	<b>2</b>
–	–	–	–	814	3
28	–	–	–	1 767	4
–	–	1	–	1 074	5
<b>28</b>	–	<b>1</b>	–	<b>3 655</b>	<b>6</b>
37	–	–	–	1 672	7
38	6	–	–	4 935	8
14	–	1	–	4 190	9
<b>89</b>	<b>6</b>	<b>1</b>	–	<b>10 797</b>	<b>10</b>
<b>127</b>	<b>6</b>	<b>2</b>	–	<b>15 677</b>	<b>11</b>

## 8.28. Tejhasznú tehenet tartó gazdaságok száma az állomány

### 8.28. Number of holdings keeping dairy cows by size class,

#### Állattartó gazdaságok

Sor- szám Serial №	Területi egység Territorial unit	Tejhasznú tehénállomány nagyságkategóriája				
		1-2	3-9	10-19	20-29	30-49
		darab				
1	Közép-Magyarország <i>Central Hungary</i>	123	37	13	–	–
2	<b>Közép-Magyarország</b> <b><i>Central Hungary</i></b>	<b>123</b>	<b>37</b>	<b>13</b>	–	–
3	Közép-Dunántúl <i>Central Transdanubia</i>	42	9	–	–	–
4	Nyugat-Dunántúl <i>Western Transdanubia</i>	54	–	–	–	–
5	Dél-Dunántúl <i>Southern Transdanubia</i>	16	22	8	–	1
6	<b>Dunántúl / <i>Transdanubia</i></b>	<b>112</b>	<b>31</b>	<b>8</b>	–	<b>1</b>
7	Észak-Magyarország <i>Northern Hungary</i>	193	61	0	1	1
8	Észak-Alföld <i>Northern Great Plain</i>	396	196	22	1	–
9	Dél-Alföld <i>Southern Great Plain</i>	205	73	3	–	1
10	<b>Alföld és Észak</b> <b><i>Great Plain and North</i></b>	<b>794</b>	<b>330</b>	<b>25</b>	<b>2</b>	<b>2</b>
11	<b>Ország összesen / <i>Total</i></b>	<b>1 029</b>	<b>398</b>	<b>46</b>	<b>2</b>	<b>3</b>

nagysága és területi egységek szerint, termelési típusonként, 2005. december 1.

*region and type of farming, 1st December 2005*

*Livestock farming*

(gazdaság / holding)

<i>Size classes of dairy cows</i>				Összesen <i>Total</i>	Sor- szám <i>Serial</i> №
50–99	100–199	200–299	300 ≤		
<i>heads</i>					
–	1	–	–	174	1
–	1	–	–	<b>174</b>	<b>2</b>
–	–	–	1	52	3
–	–	–	1	55	4
–	2	3	4	56	5
–	2	<b>3</b>	6	<b>163</b>	<b>6</b>
–	–	–	–	256	7
3	2	–	4	624	8
1	–	2	4	289	9
<b>4</b>	<b>2</b>	<b>2</b>	8	<b>1 169</b>	<b>10</b>
<b>4</b>	<b>5</b>	<b>5</b>	14	<b>1 506</b>	<b>11</b>

## 8.29. Tejhasznú tehenet tartó gazdaságok száma az állomány

### 8.29. Number of holdings keeping dairy cows by size class,

#### Vegyes gazdaságok

Sor- szám Serial №	Területi egység Territorial unit	Tejhasznú tehenállomány nagyságkategóriája				
		1–2	3–9	10–19	20–29	30–49
		darab				
1	Közép-Magyarország <i>Central Hungary</i>	559	409	58	21	3
2	<b>Közép-Magyarország</b> <b><i>Central Hungary</i></b>	<b>559</b>	<b>409</b>	<b>58</b>	<b>21</b>	<b>3</b>
3	Közép-Dunántúl <i>Central Transdanubia</i>	470	273	18	9	–
4	Nyugat-Dunántúl <i>Western Transdanubia</i>	1 017	585	49	38	1
5	Dél-Dunántúl <i>Southern Transdanubia</i>	492	371	113	52	15
6	<b>Dunántúl / <i>Transdanubia</i></b>	<b>1 979</b>	<b>1 229</b>	<b>180</b>	<b>99</b>	<b>16</b>
7	Észak-Magyarország <i>Northern Hungary</i>	851	465	32	10	29
8	Észak-Alföld <i>Northern Great Plain</i>	2 443	1 536	238	51	32
9	Dél-Alföld <i>Southern Great Plain</i>	2 279	1 352	190	54	36
10	<b>Alföld és Észak</b> <b><i>Great Plain and North</i></b>	<b>5 573</b>	<b>3 353</b>	<b>460</b>	<b>115</b>	<b>97</b>
11	<b>Ország összesen / <i>Total</i></b>	<b>8 111</b>	<b>4 991</b>	<b>698</b>	<b>235</b>	<b>116</b>

nagysága és területi egységek szerint, termelési típusonként, 2005. december 1.

*region and type of farming, 1st December 2005*

*Mixed farming*

(gazdaság / holding)

<i>Size classes of dairy cows</i>				Összesen <i>Total</i>	Sor- szám <i>Serial</i> №
50–99	100–199	200–299	300 ≤		
<i>heads</i>					
14	8	5	19	1 096	1
<b>14</b>	<b>8</b>	<b>5</b>	<b>19</b>	<b>1 096</b>	<b>2</b>
2	7	15	33	827	3
34	19	13	41	1 797	4
–	17	15	33	1 108	5
<b>36</b>	<b>43</b>	<b>43</b>	<b>107</b>	<b>3 732</b>	<b>6</b>
40	8	7	19	1 461	7
50	20	16	57	4 443	8
21	11	15	44	4 002	9
<b>111</b>	<b>39</b>	<b>38</b>	<b>120</b>	<b>9 906</b>	<b>10</b>
<b>161</b>	<b>90</b>	<b>86</b>	<b>246</b>	<b>14 734</b>	<b>11</b>

8.30. Juhot tartó gazdaságok száma az állomány

8.30. Number of holdings keeping sheep by size class

Összes gazdaság

Sor- szám <i>Serial</i> <i>Nº</i>	Területi egység <i>Territorial unit</i>	Juhállomány nagyságkategóriája			
		1–2	3–9	10–19	20–49
		darab			
1	Közép-Magyarország <i>Central Hungary</i>	547	526	168	67
2	<b>Közép-Magyarország</b> <b><i>Central Hungary</i></b>	<b>547</b>	<b>526</b>	<b>168</b>	<b>67</b>
3	Közép-Dunántúl <i>Central Transdanubia</i>	366	571	112	81
4	Nyugat-Dunántúl <i>Western Transdanubia</i>	281	330	57	26
5	Dél-Dunántúl <i>Southern Transdanubia</i>	445	678	198	96
6	<b>Dunántúl / <i>Transdanubia</i></b>	<b>1 092</b>	<b>1 579</b>	<b>367</b>	<b>203</b>
7	Észak-Magyarország <i>Northern Hungary</i>	399	384	142	182
8	Észak-Alföld <i>Northern Great Plain</i>	1 275	2 091	940	1 111
9	Dél-Alföld <i>Southern Great Plain</i>	1 818	3 366	1 077	751
10	<b>Alföld és Észak</b> <b><i>Great Plain and North</i></b>	<b>3 492</b>	<b>5 841</b>	<b>2 159</b>	<b>2 044</b>
11	<b>Ország összesen / <i>Total</i></b>	<b>5 131</b>	<b>7 946</b>	<b>2 694</b>	<b>2 314</b>

nagysága és területi egységek szerint, 2005. december 1.

and region, 1st December 2005

*Agricultural holdings, total*

(gazdaság / holding)

<i>Size classes of sheep</i>					Összesen <i>Total</i>	Sor- szám <i>Serial</i> №
50–99	100–199	200–499	500–999	1000≤		
<i>heads</i>						
31	34	38	41	20	1 472	1
<b>31</b>	<b>34</b>	<b>38</b>	<b>41</b>	<b>20</b>	<b>1 472</b>	<b>2</b>
19	89	97	29	9	1 373	3
37	18	14	3	1	767	4
84	48	89	25	2	1 665	5
<b>140</b>	<b>155</b>	<b>200</b>	<b>57</b>	<b>12</b>	<b>3 805</b>	<b>6</b>
101	84	142	40	2	1 476	7
527	514	361	57	56	6 932	8
434	356	248	76	46	8 172	9
<b>1 062</b>	<b>954</b>	<b>751</b>	<b>173</b>	<b>104</b>	<b>16 580</b>	<b>10</b>
<b>1 233</b>	<b>1 143</b>	<b>989</b>	<b>271</b>	<b>136</b>	<b>21 857</b>	<b>11</b>

8.31. Juhot tartó gazdaságok száma az állomány

8.31. Number of holdings keeping sheep by size class,

Gazdasági szervezetek

Sor- szám <i>Serial</i> <i>Nº</i>	Területi egység <i>Territorial unit</i>	Juhállomány nagyságkategóriája			
		1–2	3–9	10–19	20–49
		darab			
1	Közép-Magyarország <i>Central Hungary</i>	1	1	1	1
2	<b>Közép-Magyarország</b> <b><i>Central Hungary</i></b>	<b>1</b>	<b>1</b>	<b>1</b>	<b>1</b>
3	Közép-Dunántúl <i>Central Transdanubia</i>	–	2	2	6
4	Nyugat-Dunántúl <i>Western Transdanubia</i>	1	4	1	1
5	Dél-Dunántúl <i>Southern Transdanubia</i>	–	3	4	4
6	<b>Dunántúl / <i>Transdanubia</i></b>	<b>1</b>	<b>9</b>	<b>7</b>	<b>11</b>
7	Észak-Magyarország <i>Northern Hungary</i>	–	1	–	3
8	Észak-Alföld <i>Northern Great Plain</i>	–	2	2	8
9	Dél-Alföld <i>Southern Great Plain</i>	2	2	2	8
10	<b>Alföld és Észak</b> <b><i>Great Plain and North</i></b>	<b>2</b>	<b>5</b>	<b>4</b>	<b>19</b>
11	<b>Ország összesen / <i>Total</i></b>	<b>4</b>	<b>15</b>	<b>12</b>	<b>31</b>



nagysága és területi egységek szerint, gazdaságcsoportonként, 2005. december 1.

region and group of legal forms, 1st December 2005

*Agricultural enterprises*

(gazdaság / holding)

<i>Size classes of sheep</i>					Összesen <i>Total</i>	Sor- szám <i>Serial</i> №
50–99	100–199	200–499	500–999	1000≤		
<i>heads</i>						
3	4	7	1	6	25	1
<b>3</b>	<b>4</b>	<b>7</b>	<b>1</b>	<b>6</b>	<b>25</b>	<b>2</b>
3	1	5	8	8	35	3
1	2	5	3	1	19	4
2	3	6	1	2	25	5
<b>6</b>	<b>6</b>	<b>16</b>	<b>12</b>	<b>11</b>	<b>79</b>	<b>6</b>
2	–	12	5	2	25	7
4	6	21	24	22	89	8
16	7	14	4	10	65	9
<b>22</b>	<b>13</b>	<b>47</b>	<b>33</b>	<b>34</b>	<b>179</b>	<b>10</b>
<b>31</b>	<b>23</b>	<b>70</b>	<b>46</b>	<b>51</b>	<b>283</b>	<b>11</b>

8.32. Juhot tartó gazdaságok száma az állomány

8.32. Number of holdings keeping sheep by size class,

Egyéni gazdaságok

Sor- szám <i>Serial</i> <i>Nº</i>	Területi egység <i>Territorial unit</i>	Juhállomány nagyságkategóriája			
		1–2	3–9	10–19	20–49
		darab			
1	Közép-Magyarország <i>Central Hungary</i>	546	525	167	66
2	<b>Közép-Magyarország</b> <b><i>Central Hungary</i></b>	<b>546</b>	<b>525</b>	<b>167</b>	<b>66</b>
3	Közép-Dunántúl <i>Central Transdanubia</i>	366	569	110	75
4	Nyugat-Dunántúl <i>Western Transdanubia</i>	280	326	56	25
5	Dél-Dunántúl <i>Southern Transdanubia</i>	445	675	194	92
6	<b>Dunántúl / <i>Transdanubia</i></b>	<b>1 091</b>	<b>1 570</b>	<b>360</b>	<b>192</b>
7	Észak-Magyarország <i>Northern Hungary</i>	399	383	142	179
8	Észak-Alföld <i>Northern Great Plain</i>	1 275	2 089	938	1 103
9	Dél-Alföld <i>Southern Great Plain</i>	1 816	3 364	1 075	743
10	<b>Alföld és Észak</b> <b><i>Great Plain and North</i></b>	<b>3 490</b>	<b>5 836</b>	<b>2 155</b>	<b>2 025</b>
11	<b>Ország összesen / <i>Total</i></b>	<b>5 127</b>	<b>7 931</b>	<b>2 682</b>	<b>2 283</b>

nagysága és területi egységek szerint, gazdaságcsoportonként, 2005. december 1.

region and group of legal forms, 1st December 2005

*Private holdings*

(gazdaság / holding)

<i>Size classes of sheep</i>					Összesen <i>Total</i>	Sor- szám <i>Serial</i> №
50–99	100–199	200–499	500–999	1000≤		
<i>heads</i>						
28	30	31	40	14	1 447	1
<b>28</b>	<b>30</b>	<b>31</b>	<b>40</b>	<b>14</b>	<b>1 447</b>	<b>2</b>
16	88	92	21	1	1 338	3
36	16	9	–	–	748	4
82	45	83	24	–	1 640	5
<b>134</b>	<b>149</b>	<b>184</b>	<b>45</b>	<b>1</b>	<b>3 726</b>	<b>6</b>
99	84	130	35	–	1 451	7
523	508	340	33	34	6 843	8
418	349	234	72	36	8 107	9
<b>1 040</b>	<b>941</b>	<b>704</b>	<b>140</b>	<b>70</b>	<b>16 401</b>	<b>10</b>
<b>1 202</b>	<b>1 120</b>	<b>919</b>	<b>225</b>	<b>85</b>	<b>21 574</b>	<b>11</b>

8.33. Juhot tartó gazdaságok száma az állomány

8.33. Number of holdings keeping sheep by size class,

Állattartó gazdaságok

Sor- szám <i>Serial</i> <i>Nº</i>	Területi egység <i>Territorial unit</i>	Juhállomány nagyságkategóriája			
		1–2	3–9	10–19	20–49
		darab			
1	Közép-Magyarország <i>Central Hungary</i>	250	141	68	–
2	<b>Közép-Magyarország</b> <b><i>Central Hungary</i></b>	<b>250</b>	<b>141</b>	<b>68</b>	<b>–</b>
3	Közép-Dunántúl <i>Central Transdanubia</i>	207	134	18	9
4	Nyugat-Dunántúl <i>Western Transdanubia</i>	71	74	1	1
5	Dél-Dunántúl <i>Southern Transdanubia</i>	166	169	15	8
6	<b>Dunántúl / <i>Transdanubia</i></b>	<b>444</b>	<b>377</b>	<b>34</b>	<b>18</b>
7	Észak-Magyarország <i>Northern Hungary</i>	193	135	42	–
8	Észak-Alföld <i>Northern Great Plain</i>	626	875	290	133
9	Dél-Alföld <i>Southern Great Plain</i>	908	833	174	76
10	<b>Alföld és Észak</b> <b><i>Great Plain and North</i></b>	<b>1 727</b>	<b>1 843</b>	<b>506</b>	<b>209</b>
11	<b>Ország összesen / <i>Total</i></b>	<b>2 421</b>	<b>2 361</b>	<b>608</b>	<b>227</b>

nagysága és területi egységek szerint, termelési típusonként, 2005. december 1.

region and type of farming, 1st December 2005

*Livestock farming*

(gazdaság / holding)

<i>Size classes of sheep</i>						Összesen <i>Total</i>	Sor- szám <i>Serial</i> №
50-99	100-199	200-499	500-999	1000≤	<i>heads</i>		
1	1	2	-	-		463	1
<b>1</b>	<b>1</b>	<b>2</b>	-	-		<b>463</b>	<b>2</b>
-	9	1	2	-		380	3
1	1	1	-	-		150	4
17	8	-	-	1		384	5
<b>18</b>	<b>18</b>	<b>2</b>	<b>2</b>	<b>1</b>		<b>914</b>	<b>6</b>
10	-	1	-	1		382	7
31	24	1	-	-		1 980	8
32	2	3	-	-		2 028	9
<b>73</b>	<b>26</b>	<b>5</b>	-	<b>1</b>		<b>4 390</b>	<b>10</b>
<b>92</b>	<b>45</b>	<b>9</b>	<b>2</b>	<b>2</b>		<b>5 767</b>	<b>11</b>

8.34. Juhot tartó gazdaságok száma az állomány

8.34. Number of holdings keeping sheep by size class,

Vegyes gazdaságok

Sor- szám <i>Serial</i> <i>Nº</i>	Területi egység <i>Territorial unit</i>	Juhállomány nagyságkategóriája			
		1–2	3–9	10–19	20–49
		darab			
1	Közép-Magyarország <i>Central Hungary</i>	297	385	100	67
2	<b>Közép-Magyarország</b> <b><i>Central Hungary</i></b>	<b>297</b>	<b>385</b>	<b>100</b>	<b>67</b>
3	Közép-Dunántúl <i>Central Transdanubia</i>	159	436	93	73
4	Nyugat-Dunántúl <i>Western Transdanubia</i>	207	256	56	25
5	Dél-Dunántúl <i>Southern Transdanubia</i>	281	507	183	88
6	<b>Dunántúl / <i>Transdanubia</i></b>	<b>647</b>	<b>1 199</b>	<b>332</b>	<b>186</b>
7	Észak-Magyarország <i>Northern Hungary</i>	207	250	101	182
8	Észak-Alföld <i>Northern Great Plain</i>	648	1 215	650	978
9	Dél-Alföld <i>Southern Great Plain</i>	906	2 533	903	674
10	<b>Alföld és Észak</b> <b><i>Great Plain and North</i></b>	<b>1 761</b>	<b>3 998</b>	<b>1 654</b>	<b>1 834</b>
11	<b>Ország összesen / <i>Total</i></b>	<b>2 705</b>	<b>5 582</b>	<b>2 086</b>	<b>2 087</b>

nagysága és területi egységek szerint, termelési típusonként, 2005. december 1.

*region and type of farming, 1st December 2005*

*Mixed farming*

(gazdaság / holding)

<i>Size classes of sheep</i>					Összesen <i>Total</i>	Sor- szám <i>Serial</i> №
50–99	100–199	200–499	500–999	1000≤		
<i>heads</i>						
30	33	36	41	20	1 009	1
<b>30</b>	<b>33</b>	<b>36</b>	<b>41</b>	<b>20</b>	<b>1 009</b>	<b>2</b>
19	81	96	27	9	993	3
36	17	13	3	1	614	4
67	39	89	25	1	1 280	5
<b>122</b>	<b>137</b>	<b>198</b>	<b>55</b>	<b>11</b>	<b>2 887</b>	<b>6</b>
92	84	141	40	1	1 098	7
495	489	360	57	56	4 948	8
401	354	245	76	46	6 138	9
<b>988</b>	<b>927</b>	<b>746</b>	<b>173</b>	<b>103</b>	<b>12 184</b>	<b>10</b>
<b>1 140</b>	<b>1 097</b>	<b>980</b>	<b>269</b>	<b>134</b>	<b>16 080</b>	<b>11</b>

### 8.35. Anyajuhot tartó gazdaságok száma az állomány

#### 8.35. Number of holdings keeping ewes by size class

#### Összes gazdaság

Sor- szám Serial №	Területi egység Territorial unit	Anyajuhállomány nagyságkategóriája			
		1–2	3–9	10–19	20–49
		darab			
1	Közép-Magyarország <i>Central Hungary</i>	214	226	100	20
2	<b>Közép-Magyarország</b> <b><i>Central Hungary</i></b>	<b>214</b>	<b>226</b>	<b>100</b>	<b>20</b>
3	Közép-Dunántúl <i>Central Transdanubia</i>	317	325	44	58
4	Nyugat-Dunántúl <i>Western Transdanubia</i>	294	188	25	17
5	Dél-Dunántúl <i>Southern Transdanubia</i>	474	422	142	71
6	<b>Dunántúl / <i>Transdanubia</i></b>	<b>1 085</b>	<b>935</b>	<b>211</b>	<b>146</b>
7	Észak-Magyarország <i>Northern Hungary</i>	207	265	86	153
8	Észak-Alföld <i>Northern Great Plain</i>	988	1 411	790	913
9	Dél-Alföld <i>Southern Great Plain</i>	1 635	2 164	683	555
10	<b>Alföld és Észak</b> <b><i>Great Plain and North</i></b>	<b>2 830</b>	<b>3 840</b>	<b>1 559</b>	<b>1 621</b>
11	<b>Ország összesen / <i>Total</i></b>	<b>4 129</b>	<b>5 001</b>	<b>1 870</b>	<b>1 787</b>



nagysága és területi egységek szerint, 2005. december 1.

and region, 1st December 2005

*Agricultural holdings, total*

(gazdaság / holding)

<i>Size classes of ewes</i>					Összesen <i>Total</i>	Sor- szám <i>Serial</i> №
50–99	100–199	200–499	500–999	1000 ≤		
<i>heads</i>						
31	36	64	28	2	721	1
<b>31</b>	<b>36</b>	<b>64</b>	<b>28</b>	<b>2</b>	<b>721</b>	<b>2</b>
41	85	71	16	8	965	3
29	19	13	2	1	588	4
81	33	73	16	2	1 314	5
<b>151</b>	<b>137</b>	<b>157</b>	<b>34</b>	<b>11</b>	<b>2 867</b>	<b>6</b>
91	84	113	21	2	1 022	7
466	419	250	40	41	5 318	8
399	243	234	71	20	6 004	9
<b>956</b>	<b>746</b>	<b>597</b>	<b>132</b>	<b>63</b>	<b>12 344</b>	<b>10</b>
<b>1 138</b>	<b>919</b>	<b>818</b>	<b>194</b>	<b>76</b>	<b>15 932</b>	<b>11</b>

8.36. Anyajuhot tartó gazdaságok száma az állomány

8.36. Number of holdings keeping ewes by size class,

Gazdasági szervezetek

Sor- szám <i>Serial</i> <i>Nº</i>	Területi egység <i>Territorial unit</i>	Anyajuhállomány nagyságkategóriája			
		1–2	3–9	10–19	20–49
		darab			
1	Közép-Magyarország <i>Central Hungary</i>	1	–	–	2
2	<b>Közép-Magyarország</b> <b><i>Central Hungary</i></b>	<b>1</b>	<b>–</b>	<b>–</b>	<b>2</b>
3	Közép-Dunántúl <i>Central Transdanubia</i>	1	2	1	6
4	Nyugat-Dunántúl <i>Western Transdanubia</i>	1	2	–	–
5	Dél-Dunántúl <i>Southern Transdanubia</i>	–	4	3	3
6	<b>Dunántúl / <i>Transdanubia</i></b>	<b>2</b>	<b>8</b>	<b>4</b>	<b>9</b>
7	Észak-Magyarország <i>Northern Hungary</i>	–	2	1	3
8	Észak-Alföld <i>Northern Great Plain</i>	1	2	5	6
9	Dél-Alföld <i>Southern Great Plain</i>	–	4	3	14
10	<b>Alföld és Észak</b> <b><i>Great Plain and North</i></b>	<b>1</b>	<b>8</b>	<b>9</b>	<b>23</b>
11	<b>Ország összesen / <i>Total</i></b>	<b>4</b>	<b>16</b>	<b>13</b>	<b>34</b>

nagysága és területi egységek szerint, gazdaságcsoportonként, 2005. december 1.

region and group of legal forms, 1st December 2005

*Agricultural enterprises*

(gazdaság / holding)

<i>Size classes of ewes</i>					Összesen <i>Total</i>	Sor- szám <i>Serial</i> №
50–99	100–199	200–499	500–999	1000 ≤		
<i>heads</i>						
3	6	3	4	2	21	1
<b>3</b>	<b>6</b>	<b>3</b>	<b>4</b>	<b>2</b>	<b>21</b>	<b>2</b>
1	2	6	6	7	32	3
2	3	4	2	1	15	4
4	2	4	1	2	23	5
<b>7</b>	<b>7</b>	<b>14</b>	<b>9</b>	<b>10</b>	<b>70</b>	<b>6</b>
1	3	11	2	2	25	7
2	7	28	22	14	87	8
10	3	12	7	6	59	9
<b>13</b>	<b>13</b>	<b>51</b>	<b>31</b>	<b>22</b>	<b>171</b>	<b>10</b>
<b>23</b>	<b>26</b>	<b>68</b>	<b>44</b>	<b>34</b>	<b>262</b>	<b>11</b>

8.37. Anyajuhot tartó gazdaságok száma az állomány

8.37. Number of holdings keeping ewes by size class,

Egyéni gazdaságok

Sor- szám <i>Serial</i> <i>Nº</i>	Területi egység <i>Territorial unit</i>	Anyajuhállomány nagyságkategóriája			
		1–2	3–9	10–19	20–49
		darab			
1	Közép-Magyarország <i>Central Hungary</i>	213	226	100	18
2	<b>Közép-Magyarország</b> <b><i>Central Hungary</i></b>	<b>213</b>	<b>226</b>	<b>100</b>	<b>18</b>
3	Közép-Dunántúl <i>Central Transdanubia</i>	316	323	43	52
4	Nyugat-Dunántúl <i>Western Transdanubia</i>	293	186	25	17
5	Dél-Dunántúl <i>Southern Transdanubia</i>	474	418	139	68
6	<b>Dunántúl / <i>Transdanubia</i></b>	<b>1 083</b>	<b>927</b>	<b>207</b>	<b>137</b>
7	Észak-Magyarország <i>Northern Hungary</i>	207	263	85	150
8	Észak-Alföld <i>Northern Great Plain</i>	987	1 409	785	907
9	Dél-Alföld <i>Southern Great Plain</i>	1 635	2 160	680	541
10	<b>Alföld és Észak</b> <b><i>Great Plain and North</i></b>	<b>2 829</b>	<b>3 832</b>	<b>1 550</b>	<b>1 598</b>
11	<b>Ország összesen / <i>Total</i></b>	<b>4 125</b>	<b>4 985</b>	<b>1 857</b>	<b>1 753</b>

nagysága és területi egységek szerint, gazdaságcsoportonként, 2005. december 1.

region and group of legal forms, 1st December 2005

*Private holdings*

(gazdaság / holding)

<i>Size classes of ewes</i>					Összesen <i>Total</i>	Sor- szám <i>Serial</i> №
50–99	100–199	200–499	500–999	1000 ≤		
<i>heads</i>						
28	30	61	24	–	700	1
<b>28</b>	<b>30</b>	<b>61</b>	<b>24</b>	<b>–</b>	<b>700</b>	<b>2</b>
40	83	65	10	1	933	3
27	16	9	–	–	573	4
77	31	69	15	–	1 291	5
<b>144</b>	<b>130</b>	<b>143</b>	<b>25</b>	<b>1</b>	<b>2 797</b>	<b>6</b>
90	81	102	19	–	997	7
464	412	222	18	27	5 231	8
389	240	222	64	14	5 945	9
<b>943</b>	<b>733</b>	<b>546</b>	<b>101</b>	<b>41</b>	<b>12 173</b>	<b>10</b>
<b>1 115</b>	<b>893</b>	<b>750</b>	<b>150</b>	<b>42</b>	<b>15 670</b>	<b>11</b>

8.38. Anyajuhot tartó gazdaságok száma az állomány

8.38. Number of holdings keeping ewes by size class,

Állattartó gazdaságok

Sor- szám <i>Serial</i> <i>Nº</i>	Területi egység <i>Territorial unit</i>	Anyajuhállomány nagyságkategóriája			
		1–2	3–9	10–19	20–49
		darab			
1	Közép-Magyarország <i>Central Hungary</i>	84	51	31	1
2	<b>Közép-Magyarország</b> <b><i>Central Hungary</i></b>	<b>84</b>	<b>51</b>	<b>31</b>	<b>1</b>
3	Közép-Dunántúl <i>Central Transdanubia</i>	126	68	–	–
4	Nyugat-Dunántúl <i>Western Transdanubia</i>	77	26	1	–
5	Dél-Dunántúl <i>Southern Transdanubia</i>	135	75	23	8
6	<b>Dunántúl / <i>Transdanubia</i></b>	<b>338</b>	<b>169</b>	<b>24</b>	<b>8</b>
7	Észak-Magyarország <i>Northern Hungary</i>	58	77	23	10
8	Észak-Alföld <i>Northern Great Plain</i>	399	519	199	73
9	Dél-Alföld <i>Southern Great Plain</i>	601	481	79	48
10	<b>Alföld és Észak</b> <b><i>Great Plain and North</i></b>	<b>1 058</b>	<b>1 077</b>	<b>301</b>	<b>131</b>
11	<b>Ország összesen / <i>Total</i></b>	<b>1 480</b>	<b>1 297</b>	<b>356</b>	<b>140</b>

nagysága és területi egységek szerint, termelési típusonként, 2005. december 1.

region and type of farming, 1st December 2005

*Livestock farming*

(gazdaság / holding)

<i>Size classes of ewes</i>						Összesen <i>Total</i>	Sor- szám <i>Serial</i> №
50–99	100–199	200–499	500–999	1000 ≤	<i>heads</i>		
–	1	1	–	–	–	169	1
–	<b>1</b>	<b>1</b>	–	–	–	<b>169</b>	<b>2</b>
9	–	1	1	–	–	205	3
2	–	1	–	–	–	107	4
9	8	–	–	–	1	259	5
<b>20</b>	<b>8</b>	<b>2</b>	<b>1</b>	<b>1</b>	<b>1</b>	<b>571</b>	<b>6</b>
1	–	–	–	–	1	170	7
25	11	1	–	–	–	1 227	8
31	1	2	–	–	–	1 243	9
<b>57</b>	<b>12</b>	<b>3</b>	–	–	<b>1</b>	<b>2 640</b>	<b>10</b>
<b>77</b>	<b>21</b>	<b>6</b>	<b>1</b>	<b>1</b>	<b>2</b>	<b>3 380</b>	<b>11</b>

### 8.39. Anyajuhot tartó gazdaságok száma az állomány

#### 8.39. Number of holdings keeping ewes by size class,

#### Vegyes gazdaságok

Sor- szám <i>Serial</i> <i>Nº</i>	Területi egység <i>Territorial unit</i>	Anyajuhállomány nagyságkategóriája			
		1–2	3–9	10–19	20–49
		darab			
1	Közép-Magyarország <i>Central Hungary</i>	130	175	70	19
2	<b>Közép-Magyarország</b> <b><i>Central Hungary</i></b>	<b>130</b>	<b>175</b>	<b>70</b>	<b>19</b>
3	Közép-Dunántúl <i>Central Transdanubia</i>	191	257	44	58
4	Nyugat-Dunántúl <i>Western Transdanubia</i>	217	160	24	17
5	Dél-Dunántúl <i>Southern Transdanubia</i>	339	347	119	63
6	<b>Dunántúl / <i>Transdanubia</i></b>	<b>747</b>	<b>764</b>	<b>187</b>	<b>138</b>
7	Észak-Magyarország <i>Northern Hungary</i>	149	185	63	143
8	Észak-Alföld <i>Northern Great Plain</i>	589	892	591	840
9	Dél-Alföld <i>Southern Great Plain</i>	1 034	1 684	604	507
10	<b>Alföld és Észak</b> <b><i>Great Plain and North</i></b>	<b>1 772</b>	<b>2 761</b>	<b>1 258</b>	<b>1 490</b>
11	<b>Ország összesen / <i>Total</i></b>	<b>2 649</b>	<b>3 700</b>	<b>1 515</b>	<b>1 647</b>



nagysága és területi egységek szerint, termelési típusonként, 2005. december 1.

region and type of farming, 1st December 2005

*Mixed farming*

(gazdaság / holding)

<i>Size classes of ewes</i>					Összesen <i>Total</i>	Sor- szám <i>Serial</i> №
50–99	100–199	200–499	500–999	1000 ≤		
<i>heads</i>						
31	35	63	28	2	553	1
<b>31</b>	<b>35</b>	<b>63</b>	<b>28</b>	<b>2</b>	<b>553</b>	<b>2</b>
33	85	70	15	8	761	3
27	19	12	2	1	479	4
72	24	73	16	1	1 054	5
<b>132</b>	<b>128</b>	<b>155</b>	<b>33</b>	<b>10</b>	<b>2 294</b>	<b>6</b>
90	84	113	21	1	849	7
439	408	249	40	41	4 089	8
368	242	232	71	20	4 762	9
<b>897</b>	<b>734</b>	<b>594</b>	<b>132</b>	<b>62</b>	<b>9 700</b>	<b>10</b>
<b>1 060</b>	<b>897</b>	<b>812</b>	<b>193</b>	<b>74</b>	<b>12 547</b>	<b>11</b>

**8.40. Sertést tartó gazdaságok száma az állomány**

**8.40. Number of holdings keeping pigs by size class**

**Összes gazdaság**

Sor- szám Serial №	Területi egység Territorial unit	Sertésállomány nagyságkategóriája				
		1–2	3–9	10–49	50–99	100–199
		darab				
1	Közép-Magyarország <i>Central Hungary</i>	25 338	6 840	1 508	82	5
2	<b>Közép-Magyarország</b> <b><i>Central Hungary</i></b>	<b>25 338</b>	<b>6 840</b>	<b>1 508</b>	<b>82</b>	<b>5</b>
3	Közép-Dunántúl <i>Central Transdanubia</i>	13 832	6 041	2 388	115	33
4	Nyugat-Dunántúl <i>Western Transdanubia</i>	17 375	6 183	2 249	220	82
5	Dél-Dunántúl <i>Southern Transdanubia</i>	21 554	11 060	3 164	283	33
6	<b>Dunántúl /</b> <b><i>Transdanubia</i></b>	<b>52 761</b>	<b>23 284</b>	<b>7 801</b>	<b>618</b>	<b>148</b>
7	Észak-Magyarország <i>Northern Hungary</i>	25 471	6 223	1 171	10	1
8	Észak-Alföld <i>Northern Great Plain</i>	50 479	21 586	6 138	251	65
9	Dél-Alföld <i>Southern Great Plain</i>	47 133	26 682	11 374	636	220
10	<b>Alföld és Észak</b> <b><i>Great Plain and North</i></b>	<b>123 083</b>	<b>54 491</b>	<b>18 683</b>	<b>897</b>	<b>286</b>
11	<b>Ország összesen / Total</b>	<b>201 182</b>	<b>84 615</b>	<b>27 992</b>	<b>1 597</b>	<b>439</b>

nagysága és területi egységek szerint, 2005. december 1.

and region, 1st December 2005

*Agricultural holdings, total*

(gazdaság / holding)

<i>Size classes of pigs</i>					Összesen <i>Total</i>	Sor- szám <i>Serial</i> №
200–399	400–999	1000–1999	2000–4999	5000≤		
<i>heads</i>						
6	2	3	6	4	33 794	1
<b>6</b>	<b>2</b>	<b>3</b>	<b>6</b>	<b>4</b>	<b>33 794</b>	<b>2</b>
21	24	8	10	15	22 487	3
39	35	9	11	11	26 214	4
14	26	33	18	36	36 221	5
<b>74</b>	<b>85</b>	<b>50</b>	<b>39</b>	<b>62</b>	<b>84 922</b>	<b>6</b>
3	8	3	8	7	32 905	7
24	19	11	19	41	78 633	8
56	42	8	31	35	86 217	9
<b>83</b>	<b>69</b>	<b>22</b>	<b>58</b>	<b>83</b>	<b>197 755</b>	<b>10</b>
<b>163</b>	<b>156</b>	<b>75</b>	<b>103</b>	<b>149</b>	<b>316 471</b>	<b>11</b>

8.41. Sertést tartó gazdaságok száma az állomány

8.41. Number of holdings keeping pigs by size class,

Gazdasági szervezetek

Sor- szám <i>Serial</i> <i>Nº</i>	Területi egység <i>Territorial unit</i>	Sertésállomány nagyságkategóriája				
		1–2	3–9	10–49	50–99	100–199
		darab				
1	Közép-Magyarország <i>Central Hungary</i>	1	1	1	6	5
2	<b>Közép-Magyarország</b> <b><i>Central Hungary</i></b>	<b>1</b>	<b>1</b>	<b>1</b>	<b>6</b>	<b>5</b>
3	Közép-Dunántúl <i>Central Transdanubia</i>	–	1	6	2	5
4	Nyugat-Dunántúl <i>Western Transdanubia</i>	1	–	5	4	2
5	Dél-Dunántúl <i>Southern Transdanubia</i>	1	1	9	4	11
6	<b>Dunántúl /</b> <b><i>Transdanubia</i></b>	<b>2</b>	<b>2</b>	<b>20</b>	<b>10</b>	<b>18</b>
7	Észak-Magyarország <i>Northern Hungary</i>	1	3	5	3	1
8	Észak-Alföld <i>Northern Great Plain</i>	2	2	8	11	8
9	Dél-Alföld <i>Southern Great Plain</i>	2	2	16	9	14
10	<b>Alföld és Észak</b> <b><i>Great Plain and North</i></b>	<b>5</b>	<b>7</b>	<b>29</b>	<b>23</b>	<b>23</b>
11	<b>Ország összesen / Total</b>	<b>8</b>	<b>10</b>	<b>50</b>	<b>39</b>	<b>46</b>

nagysága és területi egységek szerint, gazdaságcsoportonként, 2005. december 1.

region and group of legal forms, 1st December 2005

*Agricultural enterprises*

(gazdaság / holding)

<i>Size classes of pigs</i>					Összesen <i>Total</i>	Sor- szám <i>Serial</i> №
200–399	400–999	1000–1999	2000–4999	5000≤		
<i>heads</i>						
6	2	3	6	4	35	1
<b>6</b>	<b>2</b>	<b>3</b>	<b>6</b>	<b>4</b>	<b>35</b>	<b>2</b>
10	12	8	10	15	69	3
2	16	9	11	11	61	4
14	11	16	18	36	121	5
<b>26</b>	<b>39</b>	<b>33</b>	<b>39</b>	<b>62</b>	<b>251</b>	<b>6</b>
3	8	3	8	7	42	7
9	13	10	18	40	121	8
11	11	8	23	35	131	9
<b>23</b>	<b>32</b>	<b>21</b>	<b>49</b>	<b>82</b>	<b>294</b>	<b>10</b>
<b>55</b>	<b>73</b>	<b>57</b>	<b>94</b>	<b>148</b>	<b>580</b>	<b>11</b>

8.42. Sertést tartó gazdaságok száma az állomány

8.42. Number of holdings keeping pigs by size class,

Egyéni gazdaságok

Sor- szám <i>Serial</i> <i>Nº</i>	Területi egység <i>Territorial unit</i>	Sertésállomány nagyságkategóriája				
		1–2	3–9	10–49	50–99	100–199
		darab				
1	Közép-Magyarország <i>Central Hungary</i>	25 337	6 839	1 507	76	–
2	<b>Közép-Magyarország</b> <b><i>Central Hungary</i></b>	<b>25 337</b>	<b>6 839</b>	<b>1 507</b>	<b>76</b>	–
3	Közép-Dunántúl <i>Central Transdanubia</i>	13 832	6 040	2 382	113	28
4	Nyugat-Dunántúl <i>Western Transdanubia</i>	17 374	6 183	2 244	216	80
5	Dél-Dunántúl <i>Southern Transdanubia</i>	21 553	11 059	3 155	279	22
6	<b>Dunántúl /</b> <b><i>Transdanubia</i></b>	<b>52 759</b>	<b>23 282</b>	<b>7 781</b>	<b>608</b>	<b>130</b>
7	Észak-Magyarország <i>Northern Hungary</i>	25 470	6 220	1 166	7	–
8	Észak-Alföld <i>Northern Great Plain</i>	50 477	21 584	6 130	240	57
9	Dél-Alföld <i>Southern Great Plain</i>	47 131	26 680	11 358	627	206
10	<b>Alföld és Észak</b> <b><i>Great Plain and North</i></b>	<b>123 078</b>	<b>54 484</b>	<b>18 654</b>	<b>874</b>	<b>263</b>
11	<b>Ország összesen / Total</b>	<b>201 174</b>	<b>84 605</b>	<b>27 942</b>	<b>1 558</b>	<b>393</b>

nagysága és területi egységek szerint, gazdaságcsoportonként, 2005. december 1.

region and group of legal forms, 1st December 2005

*Private holdings*

(gazdaság / holding)

<i>Size classes of pigs</i>					Összesen <i>Total</i>	Sor- szám <i>Serial</i> №
200–399	400–999	1000–1999	2000–4999	5000≤		
<i>heads</i>						
–	–	–	–	–	33 759	1
–	–	–	–	–	<b>33 759</b>	<b>2</b>
11	12	–	–	–	22 418	3
37	19	–	–	–	26 153	4
–	15	17	–	–	36 100	5
<b>48</b>	<b>46</b>	<b>17</b>	–	–	<b>84 671</b>	<b>6</b>
–	–	–	–	–	32 863	7
15	6	1	1	1	78 512	8
45	31	–	8	–	86 086	9
<b>60</b>	<b>37</b>	<b>1</b>	<b>9</b>	<b>1</b>	<b>197 461</b>	<b>10</b>
<b>108</b>	<b>83</b>	<b>18</b>	<b>9</b>	<b>1</b>	<b>315 891</b>	<b>11</b>

8.43. Sertést tartó gazdaságok száma az állomány

8.43. Number of holdings keeping pigs by size class,

Állattartó gazdaságok

Sor- szám <i>Serial</i> <i>Nº</i>	Területi egység <i>Territorial unit</i>	Sertésállomány nagyságkategóriája				
		1–2	3–9	10–49	50–99	100–199
		darab				
1	Közép-Magyarország <i>Central Hungary</i>	16 824	2 492	169	15	5
2	<b>Közép-Magyarország</b> <b><i>Central Hungary</i></b>	<b>16 824</b>	<b>2 492</b>	<b>169</b>	<b>15</b>	<b>5</b>
3	Közép-Dunántúl <i>Central Transdanubia</i>	6 380	1 428	422	10	2
4	Nyugat-Dunántúl <i>Western Transdanubia</i>	4 409	1 017	179	20	–
5	Dél-Dunántúl <i>Southern Transdanubia</i>	7 764	2 708	369	–	5
6	<b>Dunántúl /</b> <b><i>Transdanubia</i></b>	<b>18 553</b>	<b>5 153</b>	<b>970</b>	<b>30</b>	<b>7</b>
7	Észak-Magyarország <i>Northern Hungary</i>	13 153	1 876	254	1	–
8	Észak-Alföld <i>Northern Great Plain</i>	22 701	5 656	1 095	50	3
9	Dél-Alföld <i>Southern Great Plain</i>	25 581	7 657	1 421	32	11
10	<b>Alföld és Észak</b> <b><i>Great Plain and North</i></b>	<b>61 435</b>	<b>15 189</b>	<b>2 770</b>	<b>83</b>	<b>14</b>
11	<b>Ország összesen / Total</b>	<b>96 812</b>	<b>22 834</b>	<b>3 909</b>	<b>128</b>	<b>26</b>



nagysága és területi egységek szerint, termelési típusonként, 2005. december 1.

*region and type of farming, 1st December 2005*

*Livestock farming*

(gazdaság / holding)

<i>Size classes of pigs</i>						Összesen <i>Total</i>	Sor- szám <i>Serial</i> №
200–399	400–999	1000–1999	2000–4999	5000≤	<i>heads</i>		
–	1	–	3	–		19 509	1
–	<b>1</b>	–	<b>3</b>	–		<b>19 509</b>	<b>2</b>
3	4	3	2	5		8 259	3
–	4	2	3	–		5 634	4
8	6	5	4	6		10 875	5
<b>11</b>	<b>14</b>	<b>10</b>	<b>9</b>	<b>11</b>		<b>24 768</b>	<b>6</b>
1	4	1	1	2		15 293	7
4	3	4	8	11		29 535	8
6	5	6	8	14		34 741	9
<b>11</b>	<b>12</b>	<b>11</b>	<b>17</b>	<b>27</b>		<b>79 569</b>	<b>10</b>
<b>22</b>	<b>27</b>	<b>21</b>	<b>29</b>	<b>38</b>		<b>123 846</b>	<b>11</b>

8.44. Sertést tartó gazdaságok száma az állomány

8.44. Number of holdings keeping pigs by size class,

Vegyes gazdaságok

Sor- szám <i>Serial</i> <i>Nº</i>	Területi egység <i>Territorial unit</i>	Sertésállomány nagyságkategóriája				
		1–2	3–9	10–49	50–99	100–199
		darab				
1	Közép-Magyarország <i>Central Hungary</i>	8 516	4 348	1 337	67	–
2	<b>Közép-Magyarország</b> <b><i>Central Hungary</i></b>	<b>8 516</b>	<b>4 348</b>	<b>1 337</b>	<b>67</b>	<b>–</b>
3	Közép-Dunántúl <i>Central Transdanubia</i>	7 456	4 610	1 967	105	31
4	Nyugat-Dunántúl <i>Western Transdanubia</i>	12 967	5 167	2 071	201	82
5	Dél-Dunántúl <i>Southern Transdanubia</i>	13 788	8 352	2 797	283	28
6	<b>Dunántúl /</b> <b><i>Transdanubia</i></b>	<b>34 211</b>	<b>18 129</b>	<b>6 835</b>	<b>589</b>	<b>141</b>
7	Észak-Magyarország <i>Northern Hungary</i>	12 320	4 351	920	9	1
8	Észak-Alföld <i>Northern Great Plain</i>	27 779	15 932	5 044	202	62
9	Dél-Alföld <i>Southern Great Plain</i>	21 553	19 024	9 953	604	209
10	<b>Alföld és Észak</b> <b><i>Great Plain and North</i></b>	<b>61 652</b>	<b>39 307</b>	<b>15 917</b>	<b>815</b>	<b>272</b>
11	<b>Ország összesen / Total</b>	<b>104 379</b>	<b>61 784</b>	<b>24 089</b>	<b>1 471</b>	<b>413</b>

nagysága és területi egységek szerint, termelési típusonként, 2005. december 1.

*region and type of farming, 1st December 2005*

*Mixed farming*

(gazdaság / holding)

<i>Size classes of pigs</i>						Összesen <i>Total</i>	Sor- szám <i>Serial</i> №
200–399	400–999	1000–1999	2000–4999	5000≤	<i>heads</i>		
6	1	3	3	4		14 285	1
<b>6</b>	<b>1</b>	<b>3</b>	<b>3</b>	<b>4</b>		<b>14 285</b>	<b>2</b>
18	20	5	8	10		14 230	3
39	31	7	8	11		20 584	4
6	20	28	14	30		25 346	5
<b>63</b>	<b>71</b>	<b>40</b>	<b>30</b>	<b>51</b>		<b>60 160</b>	<b>6</b>
2	4	2	7	5		17 621	7
20	16	7	11	30		49 103	8
50	37	2	23	21		51 476	9
<b>72</b>	<b>57</b>	<b>11</b>	<b>41</b>	<b>56</b>		<b>118 200</b>	<b>10</b>
<b>141</b>	<b>129</b>	<b>54</b>	<b>74</b>	<b>111</b>		<b>192 645</b>	<b>11</b>

## 8.45. Anyakocát tartó gazdaságok száma az állomány

### 8.45. Number of holdings keeping breeding sows by size class

#### Összes gazdaság

Sor- szám <i>Serial</i> <i>Nº</i>	Területi egység <i>Territorial unit</i>	Anyakoca-állomány nagyságkategóriája				
		1–2	3–9	10–49	50–99	100–199
		darab				
1	Közép-Magyarország <i>Central Hungary</i>	2 404	312	28	3	2
2	<b>Közép-Magyarország</b> <b><i>Central Hungary</i></b>	<b>2 404</b>	<b>312</b>	<b>28</b>	<b>3</b>	<b>2</b>
3	Közép-Dunántúl <i>Central Transdanubia</i>	3 902	531	56	15	4
4	Nyugat-Dunántúl <i>Western Transdanubia</i>	2 888	636	130	20	8
5	Dél-Dunántúl <i>Southern Transdanubia</i>	4 926	644	61	18	18
6	<b>Dunántúl /</b> <b><i>Transdanubia</i></b>	<b>11 716</b>	<b>1 811</b>	<b>247</b>	<b>53</b>	<b>30</b>
7	Észak-Magyarország <i>Northern Hungary</i>	2 146	170	25	5	3
8	Észak-Alföld <i>Northern Great Plain</i>	11 722	1 012	138	8	10
9	Dél-Alföld <i>Southern Great Plain</i>	15 786	2 256	320	39	15
10	<b>Alföld és Észak</b> <b><i>Great Plain and North</i></b>	<b>29 654</b>	<b>3 438</b>	<b>483</b>	<b>52</b>	<b>28</b>
11	<b>Ország összesen / Total</b>	<b>43 774</b>	<b>5 561</b>	<b>758</b>	<b>108</b>	<b>60</b>

nagysága és területi egységek szerint, 2005. december 1.

and region, 1st December 2005

*Agricultural holdings, total*

(gazdaság / holding)

<i>Size classes of breeding sows</i>						Összesen <i>Total</i>	Sor- szám <i>Serial</i> №
200–399	400–999	1000–1999	2000–4999	5000 ≤	<i>heads</i>		
3	3	2	–	–		2 757	1
<b>3</b>	<b>3</b>	<b>2</b>	–	–		<b>2 757</b>	<b>2</b>
7	9	5	1	1		4 531	3
6	8	3	–	–		3 699	4
20	21	6	2	–		5 716	5
<b>33</b>	<b>38</b>	<b>14</b>	<b>3</b>	<b>1</b>		<b>13 946</b>	<b>6</b>
8	5	3	–	–		2 365	7
17	26	10	4	–		12 947	8
14	28	11	1	–		18 470	9
<b>39</b>	<b>59</b>	<b>24</b>	<b>5</b>	–		<b>33 782</b>	<b>10</b>
<b>75</b>	<b>100</b>	<b>40</b>	<b>8</b>	<b>1</b>		<b>50 485</b>	<b>11</b>

8.46. Anyakocát tartó gazdaságok száma az állomány

8.46. Number of holdings keeping breeding sows by size class,

Gazdasági szervezetek

Sor- szám <i>Serial</i> <i>Nº</i>	Területi egység <i>Territorial unit</i>	Anyakoca-állomány nagyságkategóriája				
		1–2	3–9	10–49	50–99	100–199
		darab				
1	Közép-Magyarország <i>Central Hungary</i>	–	3	8	3	2
2	<b>Közép-Magyarország</b> <b><i>Central Hungary</i></b>	–	<b>3</b>	<b>8</b>	<b>3</b>	<b>2</b>
3	Közép-Dunántúl <i>Central Transdanubia</i>	1	4	6	7	4
4	Nyugat-Dunántúl <i>Western Transdanubia</i>	1	7	6	11	8
5	Dél-Dunántúl <i>Southern Transdanubia</i>	3	7	15	10	18
6	<b>Dunántúl /</b> <b><i>Transdanubia</i></b>	<b>5</b>	<b>18</b>	<b>27</b>	<b>28</b>	<b>30</b>
7	Észak-Magyarország <i>Northern Hungary</i>	6	–	10	5	3
8	Észak-Alföld <i>Northern Great Plain</i>	5	11	16	8	9
9	Dél-Alföld <i>Southern Great Plain</i>	12	9	19	7	7
10	<b>Alföld és Észak</b> <b><i>Great Plain and North</i></b>	<b>23</b>	<b>20</b>	<b>45</b>	<b>20</b>	<b>19</b>
11	<b>Ország összesen / Total</b>	<b>28</b>	<b>41</b>	<b>80</b>	<b>51</b>	<b>51</b>

nagysága és területi egységek szerint, gazdaságcsoportonként, 2005. december 1.

region and group of legal forms, 1st December 2005

*Agricultural enterprises*

(gazdaság / holding)

<i>Size classes of breeding sows</i>						Összesen <i>Total</i>	Sor- szám <i>Serial</i> №
200–399	400–999	1000–1999	2000–4999	5000 ≤	<i>heads</i>		
3	3	2	–	–		24	1
<b>3</b>	<b>3</b>	<b>2</b>	–	–		<b>24</b>	<b>2</b>
7	9	5	1	1		45	3
6	8	3	–	–		50	4
20	21	6	2	–		102	5
<b>33</b>	<b>38</b>	<b>14</b>	<b>3</b>	<b>1</b>		<b>197</b>	<b>6</b>
8	5	3	–	–		40	7
16	26	9	4	–		104	8
14	28	11	1	–		108	9
<b>38</b>	<b>59</b>	<b>23</b>	<b>5</b>	–		<b>252</b>	<b>10</b>
<b>74</b>	<b>100</b>	<b>39</b>	<b>8</b>	<b>1</b>		<b>473</b>	<b>11</b>

8.47. Anyakocát tartó gazdaságok száma az állomány

8.47. Number of holdings keeping breeding sows by size class,

Egyéni gazdaságok

Sor- szám <i>Serial</i> <i>Nº</i>	Területi egység <i>Territorial unit</i>	Anyakoca-állomány nagyságkategóriája				
		1–2	3–9	10–49	50–99	100–199
		darab				
1	Közép-Magyarország <i>Central Hungary</i>	2 404	309	20	–	–
2	<b>Közép-Magyarország</b> <b><i>Central Hungary</i></b>	<b>2 404</b>	<b>309</b>	<b>20</b>	–	–
3	Közép-Dunántúl <i>Central Transdanubia</i>	3 901	527	50	8	–
4	Nyugat-Dunántúl <i>Western Transdanubia</i>	2 887	629	124	9	–
5	Dél-Dunántúl <i>Southern Transdanubia</i>	4 923	637	46	8	–
6	<b>Dunántúl /</b> <b><i>Transdanubia</i></b>	<b>11 711</b>	<b>1 793</b>	<b>220</b>	<b>25</b>	–
7	Észak-Magyarország <i>Northern Hungary</i>	2 140	170	15	–	–
8	Észak-Alföld <i>Northern Great Plain</i>	11 717	1 001	122	–	1
9	Dél-Alföld <i>Southern Great Plain</i>	15 774	2 247	301	32	8
10	<b>Alföld és Észak</b> <b><i>Great Plain and North</i></b>	<b>29 631</b>	<b>3 418</b>	<b>438</b>	<b>32</b>	<b>9</b>
11	<b>Ország összesen / Total</b>	<b>43 746</b>	<b>5 520</b>	<b>678</b>	<b>57</b>	<b>9</b>



nagysága és területi egységek szerint, gazdaságcsoportonként, 2005. december 1.

region and group of legal forms, 1st December 2005

*Private holdings*

(gazdaság / holding)

<i>Size classes of breeding sows</i>					Összesen <i>Total</i>	Sor- szám <i>Serial</i> N <sup>o</sup>
200–399	400–999	1000–1999	2000–4999	5000 ≤		
<i>heads</i>						
–	–	–	–	–	2 733	1
–	–	–	–	–	<b>2 733</b>	<b>2</b>
–	–	–	–	–	4 486	3
–	–	–	–	–	3 649	4
–	–	–	–	–	5 614	5
–	–	–	–	–	<b>13 749</b>	<b>6</b>
–	–	–	–	–	2 325	7
1	–	1	–	–	12 843	8
–	–	–	–	–	18 362	9
<b>1</b>	–	<b>1</b>	–	–	<b>33 530</b>	<b>10</b>
<b>1</b>	–	<b>1</b>	–	–	<b>50 012</b>	<b>11</b>

8.48. Anyakocát tartó gazdaságok száma az állomány

8.48. Number of holdings keeping breeding sows by size class,

Állattartó gazdaságok

Sor- szám <i>Serial</i> <i>Nº</i>	Területi egység <i>Territorial unit</i>	Anyakoca-állomány nagyságkategóriája				
		1–2	3–9	10–49	50–99	100–199
		darab				
1	Közép-Magyarország <i>Central Hungary</i>	648	71	2	1	–
2	<b>Közép-Magyarország</b> <b><i>Central Hungary</i></b>	<b>648</b>	<b>71</b>	<b>2</b>	<b>1</b>	–
3	Közép-Dunántúl <i>Central Transdanubia</i>	741	103	1	2	2
4	Nyugat-Dunántúl <i>Western Transdanubia</i>	542	46	2	3	–
5	Dél-Dunántúl <i>Southern Transdanubia</i>	801	64	3	6	3
6	<b>Dunántúl /</b> <b><i>Transdanubia</i></b>	<b>2 084</b>	<b>213</b>	<b>6</b>	<b>11</b>	<b>5</b>
7	Észak-Magyarország <i>Northern Hungary</i>	605	24	3	2	1
8	Észak-Alföld <i>Northern Great Plain</i>	2 853	208	23	1	5
9	Dél-Alföld <i>Southern Great Plain</i>	3 416	158	21	4	5
10	<b>Alföld és Észak</b> <b><i>Great Plain and North</i></b>	<b>6 874</b>	<b>390</b>	<b>47</b>	<b>7</b>	<b>11</b>
11	<b>Ország összesen / Total</b>	<b>9 606</b>	<b>674</b>	<b>55</b>	<b>19</b>	<b>16</b>

nagysága és területi egységek szerint, termelési típusonként, 2005. december 1.

*region and type of farming, 1st December 2005*

*Livestock farming*

(gazdaság / holding)

<i>Size classes of breeding sows</i>					Összesen <i>Total</i>	Sor- szám <i>Serial</i> №
200–399	400–999	1000–1999	2000–4999	5000 ≤		
<i>heads</i>						
2	–	–	–	–	724	1
<b>2</b>	–	–	–	–	<b>724</b>	<b>2</b>
–	2	3	1	–	855	3
3	–	–	–	–	596	4
5	4	1	–	–	887	5
<b>8</b>	<b>6</b>	<b>4</b>	<b>1</b>	–	<b>2 338</b>	<b>6</b>
2	2	–	–	–	639	7
5	7	2	1	–	3 105	8
5	9	5	1	–	3 624	9
<b>12</b>	<b>18</b>	<b>7</b>	<b>2</b>	–	<b>7 368</b>	<b>10</b>
<b>22</b>	<b>24</b>	<b>11</b>	<b>3</b>	–	<b>10 430</b>	<b>11</b>

8.49. Anyakocát tartó gazdaságok száma az állomány

8.49. Number of holdings keeping breeding sows by size class,

Vegyes gazdaságok

Sor- szám <i>Serial</i> <i>Nº</i>	Területi egység <i>Territorial unit</i>	Anyakoca-állomány nagyságkategóriája				
		1–2	3–9	10–49	50–99	100–199
		darab				
1	Közép-Magyarország <i>Central Hungary</i>	1 756	240	26	2	2
2	<b>Közép-Magyarország</b> <b><i>Central Hungary</i></b>	<b>1 756</b>	<b>240</b>	<b>26</b>	<b>2</b>	<b>2</b>
3	Közép-Dunántúl <i>Central Transdanubia</i>	3 162	429	55	13	2
4	Nyugat-Dunántúl <i>Western Transdanubia</i>	2 345	589	128	17	8
5	Dél-Dunántúl <i>Southern Transdanubia</i>	4 124	580	58	4	23
6	<b>Dunántúl /</b> <b><i>Transdanubia</i></b>	<b>9 631</b>	<b>1 598</b>	<b>241</b>	<b>34</b>	<b>33</b>
7	Észak-Magyarország <i>Northern Hungary</i>	1 541	145	22	3	2
8	Észak-Alföld <i>Northern Great Plain</i>	8 868	805	115	7	5
9	Dél-Alföld <i>Southern Great Plain</i>	12 369	2 099	299	35	10
10	<b>Alföld és Észak</b> <b><i>Great Plain and North</i></b>	<b>22 778</b>	<b>3 049</b>	<b>436</b>	<b>45</b>	<b>17</b>
11	<b>Ország összesen / Total</b>	<b>34 165</b>	<b>4 887</b>	<b>703</b>	<b>81</b>	<b>52</b>

nagysága és területi egységek szerint, termelési típusonként, 2005. december 1.

*region and type of farming, 1st December 2005*

*Mixed farming*

(gazdaság / holding)

<i>Size classes of breeding sows</i>						Összesen <i>Total</i>	Sor- szám <i>Serial</i> N <sup>o</sup>
200–399	400–999	1000–1999	2000–4999	5000 ≤	<i>heads</i>		
1	3	2	–	–		2 032	1
<b>1</b>	<b>3</b>	<b>2</b>	–	–		<b>2 032</b>	<b>2</b>
7	7	2	–	1		3 678	3
3	8	3	–	–		3 101	4
15	17	5	2	–		4 828	5
<b>25</b>	<b>32</b>	<b>10</b>	<b>2</b>	<b>1</b>		<b>11 607</b>	<b>6</b>
6	3	3	–	–		1 725	7
12	19	8	3	–		9 842	8
9	19	6	–	–		14 846	9
<b>27</b>	<b>41</b>	<b>17</b>	<b>3</b>	–		<b>26 413</b>	<b>10</b>
<b>53</b>	<b>76</b>	<b>29</b>	<b>5</b>	<b>1</b>		<b>40 052</b>	<b>11</b>

**8.50. Brojlert tartó gazdaságok száma az állomány**

**8.50. Number of holdings keeping broilers by size class**

**Összes gazdaság**

Sor- szám <i>Serial</i> <i>Nº</i>	Területi egység <i>Territorial unit</i>	Brojlerállomány nagyságkategóriája			
		1-99	100-499	500-999	1000-2999
		darab			
1	Közép-Magyarország <i>Central Hungary</i>	50	-	-	1
<b>2</b>	<b>Közép-Magyarország</b> <b><i>Central Hungary</i></b>	<b>50</b>	<b>-</b>	<b>-</b>	<b>1</b>
3	Közép-Dunántúl <i>Central Transdanubia</i>	73	-	-	-
4	Nyugat-Dunántúl <i>Western Transdanubia</i>	34	9	-	28
5	Dél-Dunántúl <i>Southern Transdanubia</i>	21	7	-	19
<b>6</b>	<b>Dunántúl /</b> <b><i>Transdanubia</i></b>	<b>128</b>	<b>16</b>	<b>-</b>	<b>47</b>
7	Észak-Magyarország <i>Northern Hungary</i>	19	-	-	-
8	Észak-Alföld <i>Northern Great Plain</i>	38	10	-	-
9	Dél-Alföld <i>Southern Great Plain</i>	266	-	8	10
<b>10</b>	<b>Alföld és Észak</b> <b><i>Great Plain and North</i></b>	<b>323</b>	<b>10</b>	<b>8</b>	<b>10</b>
<b>11</b>	<b>Ország összesen / Total</b>	<b>501</b>	<b>26</b>	<b>8</b>	<b>58</b>

nagysága és területi egységek szerint, 2005. december 1.

and region, 1st December 2005

*Agricultural holdings, total*

(gazdaság / holding)

<i>Size classes of broilers</i>					Összesen <i>Total</i>	Sor- szám <i>Serial</i> №
3000–4999	5000–9999	10000–49999	50000–99999	100000 ≤		
<i>heads</i>						
–	2	2	1	1	57	1
–	2	2	1	1	57	2
–	8	8	5	7	101	3
9	17	15	1	–	113	4
15	32	49	4	3	150	5
<b>24</b>	<b>57</b>	<b>72</b>	<b>10</b>	<b>10</b>	<b>364</b>	<b>6</b>
–	1	3	1	1	25	7
2	1	18	7	7	83	8
7	–	33	3	4	331	9
<b>9</b>	<b>2</b>	<b>54</b>	<b>11</b>	<b>12</b>	<b>439</b>	<b>10</b>
<b>33</b>	<b>61</b>	<b>128</b>	<b>22</b>	<b>23</b>	<b>860</b>	<b>11</b>

## 8.51. Brojlert tartó gazdaságok száma az állomány

### 8.51. Number of holdings keeping broilers by size class,

#### Gazdasági szervezetek

Sor- szám <i>Serial</i> <i>Nº</i>	Területi egység <i>Territorial unit</i>	Brojlerállomány nagyságkategóriája			
		1-99	100-499	500-999	1000-2999
		darab			
1	Közép-Magyarország <i>Central Hungary</i>	-	-	-	1
2	<b>Közép-Magyarország</b> <b><i>Central Hungary</i></b>	-	-	-	<b>1</b>
3	Közép-Dunántúl <i>Central Transdanubia</i>	-	-	-	-
4	Nyugat-Dunántúl <i>Western Transdanubia</i>	-	-	-	-
5	Dél-Dunántúl <i>Southern Transdanubia</i>	-	-	-	1
6	<b>Dunántúl /</b> <b><i>Transdanubia</i></b>	-	-	-	<b>1</b>
7	Észak-Magyarország <i>Northern Hungary</i>	-	-	-	-
8	Észak-Alföld <i>Northern Great Plain</i>	-	-	-	-
9	Dél-Alföld <i>Southern Great Plain</i>	-	-	-	-
10	<b>Alföld és Észak</b> <b><i>Great Plain and North</i></b>	-	-	-	-
11	<b>Ország összesen / Total</b>	-	-	-	<b>2</b>



nagysága és területi egységek szerint, gazdaságcsoportonként, 2005. december 1.

region and group of legal forms, 1st December 2005

*Agricultural enterprises*

(gazdaság / holding)

<i>Size classes of broilers</i>					Összesen <i>Total</i>	Sor- szám <i>Serial</i> №
3000–4999	5000–9999	10000–49999	50000–99999	100000 ≤		
<i>heads</i>						
–	2	2	1	1	7	1
–	2	2	1	1	7	2
–	1	8	5	6	20	3
–	–	12	1	–	13	4
–	2	19	4	3	29	5
–	3	39	10	9	62	6
–	1	3	1	1	6	7
2	1	12	7	6	28	8
–	–	9	2	4	15	9
2	2	24	10	11	49	10
2	7	65	21	21	118	11

## 8.52. Brojlert tartó gazdaságok száma az állomány

### 8.52. Number of holdings keeping broilers by size class,

#### Egyéni gazdaságok

Sor- szám <i>Serial</i> <i>Nº</i>	Területi egység <i>Territorial unit</i>	Brojlerállomány nagyságkategóriája			
		1–99	100–499	500–999	1000–2999
		darab			
1	Közép-Magyarország <i>Central Hungary</i>	50	–	–	–
2	<b>Közép-Magyarország</b> <b><i>Central Hungary</i></b>	<b>50</b>	–	–	–
3	Közép-Dunántúl <i>Central Transdanubia</i>	73	–	–	–
4	Nyugat-Dunántúl <i>Western Transdanubia</i>	34	9	–	28
5	Dél-Dunántúl <i>Southern Transdanubia</i>	21	7	–	18
6	<b>Dunántúl /</b> <b><i>Transdanubia</i></b>	<b>128</b>	<b>16</b>	–	<b>46</b>
7	Észak-Magyarország <i>Northern Hungary</i>	19	–	–	–
8	Észak-Alföld <i>Northern Great Plain</i>	38	10	–	–
9	Dél-Alföld <i>Southern Great Plain</i>	266	–	8	10
10	<b>Alföld és Észak</b> <b><i>Great Plain and North</i></b>	<b>323</b>	<b>10</b>	<b>8</b>	<b>10</b>
11	<b>Ország összesen / Total</b>	<b>501</b>	<b>26</b>	<b>8</b>	<b>56</b>

nagysága és területi egységek szerint, gazdaságcsoportonként, 2005. december 1.

region and group of legal forms, 1st December 2005

*Private holdings*

(gazdaság / holding)

<i>Size classes of broilers</i>					Összesen <i>Total</i>	Sor- szám <i>Serial</i> №
3000–4999	5000–9999	10000–49999	50000–99999	100000 ≤		
<i>heads</i>						
–	–	–	–	–	50	1
–	–	–	–	–	<b>50</b>	<b>2</b>
–	7	–	–	1	81	3
9	17	3	–	17	100	4
15	30	30	–	–	121	5
<b>24</b>	<b>54</b>	<b>33</b>	–	<b>1</b>	<b>302</b>	<b>6</b>
–	–	–	–	–	19	7
–	–	6	–	1	55	8
7	–	24	1	–	316	9
7	–	<b>30</b>	<b>1</b>	<b>1</b>	<b>390</b>	<b>10</b>
<b>31</b>	<b>54</b>	<b>63</b>	<b>1</b>	<b>2</b>	<b>742</b>	<b>11</b>

### 8.53. Brojlert tartó gazdaságok száma az állomány

#### 8.53. Number of holdings keeping broilers by size class,

#### Állattartó gazdaságok

Sor- szám <i>Serial</i> <i>Nº</i>	Területi egység <i>Territorial unit</i>	Brojlerállomány nagyságkategóriája			
		1–99	100–499	500–999	1000–2999
		darab			
1	Közép-Magyarország <i>Central Hungary</i>	17	–	–	1
2	<b>Közép-Magyarország</b> <b><i>Central Hungary</i></b>	<b>17</b>	<b>–</b>	<b>–</b>	<b>1</b>
3	Közép-Dunántúl <i>Central Transdanubia</i>	11	–	–	–
4	Nyugat-Dunántúl <i>Western Transdanubia</i>	–	–	–	28
5	Dél-Dunántúl <i>Southern Transdanubia</i>	–	7	–	9
6	<b>Dunántúl /</b> <b><i>Transdanubia</i></b>	<b>11</b>	<b>7</b>	<b>–</b>	<b>37</b>
7	Észak-Magyarország <i>Northern Hungary</i>	8	–	–	–
8	Észak-Alföld <i>Northern Great Plain</i>	6	–	–	–
9	Dél-Alföld <i>Southern Great Plain</i>	65	–	–	10
10	<b>Alföld és Észak</b> <b><i>Great Plain and North</i></b>	<b>79</b>	<b>–</b>	<b>–</b>	<b>10</b>
11	<b>Ország összesen / Total</b>	<b>107</b>	<b>7</b>	<b>–</b>	<b>48</b>

nagysága és területi egységek szerint, termelési típusonként, 2005. december 1.

region and type of farming, 1st December 2005

*Livestock farming*

(gazdaság / holding)

<i>Size classes of broilers</i>					Összesen <i>Total</i>	Sor- szám <i>Serial</i> №
3000–4999	5000–9999	10000–49999	50000–99999	100000 ≤		
<i>heads</i>						
–	2	2	1	1	24	1
–	2	2	1	1	24	2
–	1	6	3	6	33	3
–	–	11	1	–	40	4
8	15	27	3	2	71	5
8	22	44	7	8	144	6
–	1	3	–	1	13	7
1	1	8	3	6	25	8
–	–	14	2	4	95	9
1	2	25	5	11	133	10
9	26	71	13	20	301	11

### 8.54. Brojlert tartó gazdaságok száma az állomány

#### 8.54. Number of holdings keeping broilers by size class,

#### Vegyes gazdaságok

Sor- szám <i>Serial</i> <i>Nº</i>	Területi egység <i>Territorial unit</i>	Brojlerállomány nagyságkategóriája			
		1-99	100-499	500-999	1000-2999
		darab			
1	Közép-Magyarország <i>Central Hungary</i>	17	-	-	-
2	<b>Közép-Magyarország</b> <b><i>Central Hungary</i></b>	<b>17</b>	<b>-</b>	<b>-</b>	<b>-</b>
3	Közép-Dunántúl <i>Central Transdanubia</i>	34	-	-	-
4	Nyugat-Dunántúl <i>Western Transdanubia</i>	34	9	-	-
5	Dél-Dunántúl <i>Southern Transdanubia</i>	21	-	-	10
6	<b>Dunántúl /</b> <b><i>Transdanubia</i></b>	<b>89</b>	<b>9</b>	<b>-</b>	<b>10</b>
7	Észak-Magyarország <i>Northern Hungary</i>	11	-	-	-
8	Észak-Alföld <i>Northern Great Plain</i>	19	10	-	-
9	Dél-Alföld <i>Southern Great Plain</i>	145	-	8	-
10	<b>Alföld és Észak</b> <b><i>Great Plain and North</i></b>	<b>175</b>	<b>10</b>	<b>8</b>	<b>-</b>
11	<b>Ország összesen / Total</b>	<b>281</b>	<b>19</b>	<b>8</b>	<b>10</b>

nagysága és területi egységek szerint, termelési típusonként, 2005. december 1.

region and type of farming, 1st December 2005

*Mixed farming*

(gazdaság / holding)

<i>Size classes of broilers</i>					<i>Összesen Total</i>	<i>Sor- szám Serial №</i>
<i>3000–4999</i>	<i>5000–9999</i>	<i>10000–49999</i>	<i>50000–99999</i>	<i>100000 ≤</i>		
<i>heads</i>						
–	–	–	–	–	17	1
–	–	–	–	–	17	2
–	1	2	2	1	40	3
9	17	4	–	1	73	4
7	17	21	1	1	78	5
<b>16</b>	<b>35</b>	<b>27</b>	<b>3</b>	<b>2</b>	<b>191</b>	<b>6</b>
–	–	–	1	–	12	7
1	–	10	4	1	45	8
7	–	19	1	–	180	9
<b>8</b>	–	<b>29</b>	<b>6</b>	<b>1</b>	<b>237</b>	<b>10</b>
<b>24</b>	<b>35</b>	<b>56</b>	<b>9</b>	<b>3</b>	<b>445</b>	<b>11</b>

## 8.55. Tojóttyúkot tartó gazdaságok száma az állomány

### 8.55. Number of holdings keeping laying hens by size class

#### Összes gazdaság

Sor- szám <i>Serial</i> <i>Nº</i>	Területi egység <i>Territorial unit</i>	Tojóállomány nagyságkategóriája			
		1–99	100–499	500–999	1000–2999
		darab			
1	Közép-Magyarország <i>Central Hungary</i>	24 073	24	1	18
2	<b>Közép-Magyarország</b> <b><i>Central Hungary</i></b>	<b>24 073</b>	<b>24</b>	<b>1</b>	<b>18</b>
3	Közép-Dunántúl <i>Central Transdanubia</i>	28 743	100	18	–
4	Nyugat-Dunántúl <i>Western Transdanubia</i>	40 631	75	22	10
5	Dél-Dunántúl <i>Southern Transdanubia</i>	47 600	45	8	–
6	<b>Dunántúl /</b> <b><i>Transdanubia</i></b>	<b>116 974</b>	<b>220</b>	<b>48</b>	<b>10</b>
7	Észak-Magyarország <i>Northern Hungary</i>	42 326	135	40	9
8	Észak-Alföld <i>Northern Great Plain</i>	87 164	163	7	18
9	Dél-Alföld <i>Southern Great Plain</i>	73 920	165	29	6
10	<b>Alföld és Észak</b> <b><i>Great Plain and North</i></b>	<b>203 410</b>	<b>463</b>	<b>76</b>	<b>33</b>
11	<b>Ország összesen / Total</b>	<b>344 457</b>	<b>707</b>	<b>125</b>	<b>61</b>



nagysága és területi egységek szerint, 2005. december 1.

and region, 1st December 2005

*Agricultural holdings, total*

(gazdaság / holding)

<i>Size classes of laying hens</i>					Összesen <i>Total</i>	Sor- szám <i>Serial</i> N <sup>o</sup>
3000–4999	5000–9999	10000–49999	50000–99999	100000 ≤		
<i>heads</i>						
11	2	6	–	1	24 136	1
<b>11</b>	<b>2</b>	<b>6</b>	<b>–</b>	<b>1</b>	<b>24 136</b>	<b>2</b>
–	1	15	3	7	28 887	3
1	–	6	4	–	40 749	4
1	1	3	1	–	47 659	5
<b>2</b>	<b>2</b>	<b>24</b>	<b>8</b>	<b>7</b>	<b>117 295</b>	<b>6</b>
13	1	3	–	1	42 528	7
–	3	3	3	2	87 363	8
7	13	8	4	3	74 155	9
<b>20</b>	<b>17</b>	<b>14</b>	<b>7</b>	<b>6</b>	<b>204 046</b>	<b>10</b>
<b>33</b>	<b>21</b>	<b>44</b>	<b>15</b>	<b>14</b>	<b>345 477</b>	<b>11</b>

8.56. Tojótyúkot tartó gazdaságok száma az állomány

8.56. Number of holdings keeping laying hens by size class,

Gazdasági szervezetek

Sor- szám <i>Serial</i> <i>Nº</i>	Területi egység <i>Territorial unit</i>	Tojóállomány nagyságkategóriája			
		1–99	100–499	500–999	1000–2999
		darab			
1	Közép-Magyarország <i>Central Hungary</i>	4	–	1	3
2	<b>Közép-Magyarország</b> <b><i>Central Hungary</i></b>	<b>4</b>	<b>–</b>	<b>1</b>	<b>3</b>
3	Közép-Dunántúl <i>Central Transdanubia</i>	–	–	–	–
4	Nyugat-Dunántúl <i>Western Transdanubia</i>	1	–	–	1
5	Dél-Dunántúl <i>Southern Transdanubia</i>	1	–	–	–
6	<b>Dunántúl /</b> <b><i>Transdanubia</i></b>	<b>2</b>	<b>–</b>	<b>–</b>	<b>1</b>
7	Észak-Magyarország <i>Northern Hungary</i>	1	1	–	1
8	Észak-Alföld <i>Northern Great Plain</i>	3	1	1	3
9	Dél-Alföld <i>Southern Great Plain</i>	4	–	1	4
10	<b>Alföld és Észak</b> <b><i>Great Plain and North</i></b>	<b>8</b>	<b>2</b>	<b>2</b>	<b>8</b>
11	<b>Ország összesen / Total</b>	<b>14</b>	<b>2</b>	<b>3</b>	<b>12</b>

nagysága és területi egységek szerint, gazdaságcsoportonként, 2005. december 1.

region and group of legal forms, 1st December 2005

*Agricultural enterprises*

(gazdaság / holding)

<i>Size classes of laying hens</i>						Összesen <i>Total</i>	Sor- szám <i>Serial</i> №
3000–4999	5000–9999	10000–49999	50000–99999	100000 ≤	<i>heads</i>		
1	2	6	–	1		17	1
<b>1</b>	<b>2</b>	<b>6</b>	<b>–</b>	<b>1</b>		<b>17</b>	<b>2</b>
–	1	14	3	7		25	3
1	–	6	4	–		13	4
1	2	3	1	–		7	5
<b>2</b>	<b>2</b>	<b>23</b>	<b>8</b>	<b>7</b>		<b>45</b>	<b>6</b>
4	1	3	–	1		12	7
–	3	3	3	2		19	8
4	8	8	4	3		36	9
<b>8</b>	<b>12</b>	<b>14</b>	<b>7</b>	<b>6</b>		<b>67</b>	<b>10</b>
<b>11</b>	<b>15</b>	<b>43</b>	<b>15</b>	<b>14</b>		<b>129</b>	<b>11</b>

8.57. Tojótartó gazdaságok száma az állomány

8.57. Number of holdings keeping laying hens by size class,

Egyéni gazdaságok

Sor- szám <i>Serial</i> <i>Nº</i>	Területi egység <i>Territorial unit</i>	Tojóállomány nagyságkategóriája			
		1–99	100–499	500–999	1000–2999
		darab			
1	Közép-Magyarország <i>Central Hungary</i>	24 069	24	–	15
2	<b>Közép-Magyarország</b> <b><i>Central Hungary</i></b>	<b>24 069</b>	<b>24</b>	<b>–</b>	<b>15</b>
3	Közép-Dunántúl <i>Central Transdanubia</i>	28 743	100	18	–
4	Nyugat-Dunántúl <i>Western Transdanubia</i>	40 630	75	22	9
5	Dél-Dunántúl <i>Southern Transdanubia</i>	47 599	45	8	–
6	<b>Dunántúl /</b> <b><i>Transdanubia</i></b>	<b>116 972</b>	<b>220</b>	<b>48</b>	<b>9</b>
7	Észak-Magyarország <i>Northern Hungary</i>	42 325	134	40	8
8	Észak-Alföld <i>Northern Great Plain</i>	87 161	162	6	15
9	Dél-Alföld <i>Southern Great Plain</i>	73 916	165	28	2
10	<b>Alföld és Észak</b> <b><i>Great Plain and North</i></b>	<b>203 402</b>	<b>461</b>	<b>74</b>	<b>25</b>
11	<b>Ország összesen / Total</b>	<b>344 443</b>	<b>705</b>	<b>122</b>	<b>49</b>

nagysága és területi egységek szerint, gazdaságcsoportonként, 2005. december 1.

region and group of legal forms, 1st December 2005

*Private holdings*

(gazdaság / holding)

<i>Size classes of laying hens</i>						Összesen <i>Total</i>	Sor- szám <i>Serial</i> №
3000–4999	5000–9999	10000–49999	50000–99999	100000 ≤	<i>heads</i>		
10	1	–	–	–		24 119	1
<b>10</b>	<b>1</b>	–	–	–		<b>24 119</b>	<b>2</b>
–	–	1	–	–		28 862	3
–	–	–	–	–		40 736	4
–	–	–	–	–		47 652	5
–	–	<b>1</b>	–	–		<b>117 250</b>	<b>6</b>
9	–	–	–	–		42 516	7
–	–	–	–	–		87 344	8
3	5	–	–	–		74 119	9
<b>12</b>	<b>5</b>	–	–	–		<b>203 979</b>	<b>10</b>
<b>22</b>	<b>6</b>	<b>1</b>	–	–		<b>345 348</b>	<b>11</b>

8.58. Tojótartó gazdaságok száma az állomány

8.58. Number of holdings keeping laying hens by size class,

Állattartó gazdaságok

Sor- szám <i>Serial</i> <i>Nº</i>	Területi egység <i>Territorial unit</i>	Tojóállomány nagyságkategóriája			
		1–99	100–499	500–999	1000–2999
		darab			
1	Közép-Magyarország <i>Central Hungary</i>	9 908	–	–	2
2	<b>Közép-Magyarország</b> <b><i>Central Hungary</i></b>	<b>9 908</b>	<b>–</b>	<b>–</b>	<b>2</b>
3	Közép-Dunántúl <i>Central Transdanubia</i>	6 035	37	–	–
4	Nyugat-Dunántúl <i>Western Transdanubia</i>	4 136	16	22	–
5	Dél-Dunántúl <i>Southern Transdanubia</i>	8 279	1	–	–
6	<b>Dunántúl /</b> <b><i>Transdanubia</i></b>	<b>18 450</b>	<b>54</b>	<b>22</b>	<b>–</b>
7	Észak-Magyarország <i>Northern Hungary</i>	11 179	47	9	9
8	Észak-Alföld <i>Northern Great Plain</i>	23 184	31	1	11
9	Dél-Alföld <i>Southern Great Plain</i>	24 040	75	–	5
10	<b>Alföld és Észak</b> <b><i>Great Plain and North</i></b>	<b>58 403</b>	<b>153</b>	<b>10</b>	<b>25</b>
11	<b>Ország összesen / Total</b>	<b>86 761</b>	<b>207</b>	<b>32</b>	<b>27</b>

nagysága és területi egységek szerint, termelési típusonként, 2005. december 1.

*region and type of farming, 1st December 2005*

*Livestock farming*

(gazdaság / holding)

<i>Size classes of laying hens</i>						Összesen <i>Total</i>	Sor- szám <i>Serial</i> №
3000–4999	5000–9999	10000–49999	50000–99999	100000 ≤	<i>heads</i>		
1	2	5	–	1		9 919	1
<b>1</b>	<b>2</b>	<b>5</b>	<b>–</b>	<b>1</b>		<b>9 919</b>	<b>2</b>
–	1	8	–	3		6 084	3
1	–	3	2	–		4 180	4
–	1	3	–	–		8 284	5
<b>1</b>	<b>2</b>	<b>14</b>	<b>2</b>	<b>3</b>		<b>18 548</b>	<b>6</b>
12	–	2	–	–		11 258	7
–	2	1	2	1		23 233	8
4	7	8	4	2		24 145	9
<b>16</b>	<b>9</b>	<b>11</b>	<b>6</b>	<b>3</b>		<b>58 636</b>	<b>10</b>
<b>18</b>	<b>13</b>	<b>30</b>	<b>8</b>	<b>7</b>		<b>87 103</b>	<b>11</b>

8.59. Tojótartó gazdaságok száma az állomány

8.59. Number of holdings keeping laying hens by size class,

Vegyes gazdaságok

Sor- szám <i>Serial</i> <i>Nº</i>	Területi egység <i>Territorial unit</i>	Tojóállomány nagyságkategóriája			
		1–99	100–499	500–999	1000–2999
		darab			
1	Közép-Magyarország <i>Central Hungary</i>	8 842	24	1	16
2	<b>Közép-Magyarország</b> <b><i>Central Hungary</i></b>	<b>8 842</b>	<b>24</b>	<b>1</b>	<b>16</b>
3	Közép-Dunántúl <i>Central Transdanubia</i>	11 287	63	18	–
4	Nyugat-Dunántúl <i>Western Transdanubia</i>	17 586	58	–	10
5	Dél-Dunántúl <i>Southern Transdanubia</i>	21 705	44	8	–
6	<b>Dunántúl /</b> <b><i>Transdanubia</i></b>	<b>50 578</b>	<b>165</b>	<b>26</b>	<b>10</b>
7	Észak-Magyarország <i>Northern Hungary</i>	14 808	88	31	–
8	Észak-Alföld <i>Northern Great Plain</i>	38 341	132	6	7
9	Dél-Alföld <i>Southern Great Plain</i>	36 133	91	29	1
10	<b>Alföld és Észak</b> <b><i>Great Plain and North</i></b>	<b>89 282</b>	<b>311</b>	<b>66</b>	<b>8</b>
11	<b>Ország összesen / Total</b>	<b>148 702</b>	<b>500</b>	<b>93</b>	<b>34</b>



nagysága és területi egységek szerint, termelési típusonként, 2005. december 1.

*region and type of farming, 1st December 2005*

*Mixed farming*

(gazdaság / holding)

<i>Size classes of laying hens</i>						Összesen <i>Total</i>	Sor- szám <i>Serial</i> N <sup>o</sup>
3000–4999	5000–9999	10000–49999	50000–99999	100000 ≤	<i>heads</i>		
10	–	1	–	–	–	8 894	1
<b>10</b>	–	<b>1</b>	–	–	–	<b>8 894</b>	<b>2</b>
–	–	7	3	4	–	11 382	3
–	–	3	2	–	–	17 659	4
1	–	–	1	–	–	21 759	5
<b>1</b>	–	<b>10</b>	<b>6</b>	<b>4</b>	–	<b>50 800</b>	<b>6</b>
1	1	1	–	1	1	14 931	7
–	1	2	1	1	1	38 491	8
3	6	–	–	1	–	36 264	9
<b>4</b>	<b>8</b>	<b>3</b>	<b>1</b>	<b>3</b>	–	<b>89 686</b>	<b>10</b>
<b>15</b>	<b>8</b>	<b>14</b>	<b>7</b>	<b>7</b>	–	<b>149 380</b>	<b>11</b>

8.60. Kécskét tartó gazdaságok száma az állomány nagysága és területi egységek szerint, 2005. december 1.

8.60. Number of holdings keeping goats by size class and region, 1st December 2005

Összes gazdaság / Agricultural holdings, total

Területi egység Territorial unit	Kécskeállomány nagyságkategóriája / Size classes of goats							Összesen Total
	(gazdaság / holding)							
	1-2	3-9	10-19	20-49	50-99	100-199	200 ≤	
darab / heads								
Közép-Magyarország Central Hungary	1 506	504	38	26	24	-	1	2 099
<b>Közép-Magyarország</b> <b>Central Hungary</b>	<b>1 506</b>	<b>504</b>	<b>38</b>	<b>26</b>	<b>24</b>	<b>-</b>	<b>1</b>	<b>2 099</b>
Közép-Dunántúl Central Transdanubia	857	426	65	24	8	-	2	1 382
Nyugat-Dunántúl Western Transdanubia	993	672	36	-	14	1	-	1 716
Dél-Dunántúl Southern Transdanubia	1 235	888	65	26	-	7	-	2 221
<b>Dunántúl /</b> <b>Transdanubia</b>	<b>3 085</b>	<b>1 986</b>	<b>166</b>	<b>50</b>	<b>22</b>	<b>8</b>	<b>2</b>	<b>5 319</b>
Észak-Magyarország Northern Hungary	1 709	1 010	86	54	-	19	9	2 887
Észak-Alföld Northern Great Plain	3 295	1 903	90	37	36	6	-	5 367
Dél-Alföld Southern Great Plain	2 805	1 851	235	47	23	13	-	4 974
<b>Alföld és Észak</b> <b>Great Plain and North</b>	<b>7 809</b>	<b>4 764</b>	<b>411</b>	<b>138</b>	<b>59</b>	<b>38</b>	<b>9</b>	<b>13 228</b>
<b>Ország összesen / Total</b>	<b>12 400</b>	<b>7 254</b>	<b>615</b>	<b>214</b>	<b>105</b>	<b>46</b>	<b>12</b>	<b>20 646</b>

8.61. Kecskét tartó gazdaságok száma az állomány nagysága és területi egységek szerint, gazdaságcsoportonként, 2005. december 1.

8.61. Number of holdings keeping goats by size class, region and group of legal forms, 1st December 2005

Területi egység Territorial unit	Kecskeállomány nagyságkategóriája / Size classes of goats						Összesen Total	
	(gazdaság / holding)							
	1-2	3-9	10-19	20-49	50-99	100-199		200 ≤
darab / heads								
Közép-Magyarország	1	2	3	2	-	-	1	9
<i>Central Hungary</i>								
<b>Közép-Magyarország</b>	<b>1</b>	<b>2</b>	<b>3</b>	<b>2</b>	<b>-</b>	<b>-</b>	<b>1</b>	<b>9</b>
<i>Central Hungary</i>								
Közép-Dunántúl	-	-	3	1	1	-	2	7
<i>Central Transdanubia</i>								
Nyugat-Dunántúl	2	3	1	-	1	1	-	8
<i>Western Transdanubia</i>								
Dél-Dunántúl	4	3	-	-	-	-	-	7
<i>Southern Transdanubia</i>								
<b>Dunántúl /</b>	<b>6</b>	<b>6</b>	<b>4</b>	<b>1</b>	<b>2</b>	<b>1</b>	<b>2</b>	<b>22</b>
<i>Transdanubia</i>								
Észak-Magyarország	-	-	2	-	-	-	-	2
<i>Northern Hungary</i>								
Észak-Alföld	2	3	-	2	3	-	-	10
<i>Northern Great Plain</i>								
Dél-Alföld	1	3	2	3	2	-	-	11
<i>Southern Great Plain</i>								
<b>Alföld és Észak</b>	<b>3</b>	<b>6</b>	<b>4</b>	<b>5</b>	<b>5</b>	<b>-</b>	<b>-</b>	<b>23</b>
<i>Great Plain and North</i>								
<b>Ország összesen / Total</b>	<b>10</b>	<b>14</b>	<b>11</b>	<b>8</b>	<b>7</b>	<b>1</b>	<b>3</b>	<b>54</b>

8.62. Kecskét tartó gazdaságok száma az állomány nagysága és területi egységek szerint, gazdaságcsoportonként, 2005. december 1.

8.62. Number of holdings keeping goats by size class, region and group of legal forms, 1st December 2005

Egyéni gazdaságok / Private holdings

Területi egység Territorial unit	Kecskeállomány nagyságkategóriája / Size classes of goats						Összesen Total
	(gazdaság / holding)						
	1-2	3-9	10-19	20-49	50-99	100-199	
darab / heads							
Közép-Magyarország Central Hungary	1 505	502	35	24	24	-	2 090
<b>Közép-Magyarország</b> <b>Central Hungary</b>	<b>1 505</b>	<b>502</b>	<b>35</b>	<b>24</b>	<b>24</b>	-	<b>2 090</b>
Közép-Dunántúl Central Transdanubia	857	426	62	23	7	-	1 375
Nyugat-Dunántúl Western Transdanubia	991	669	35	-	13	-	1 708
Dél-Dunántúl Southern Transdanubia	1 231	885	65	26	-	7	2 214
<b>Dunántúl /</b> <b>Transdanubia</b>	<b>3 079</b>	<b>1 980</b>	<b>162</b>	<b>49</b>	<b>20</b>	<b>7</b>	<b>5 297</b>
Észak-Magyarország Northern Hungary	1 709	1 010	84	54	-	19	2 885
Észak-Alföld Northern Great Plain	3 293	1 900	90	35	33	6	5 357
Dél-Alföld Southern Great Plain	2 804	1 848	233	44	21	13	4 963
<b>Alföld és Észak</b> <b>Great Plain and North</b>	<b>7 806</b>	<b>4 758</b>	<b>407</b>	<b>133</b>	<b>54</b>	<b>38</b>	<b>13 205</b>
<b>Ország összesen / Total</b>	<b>12 390</b>	<b>7 240</b>	<b>604</b>	<b>206</b>	<b>98</b>	<b>45</b>	<b>20 592</b>

8.63. Kecskét tartó gazdaságok száma az állomány nagysága és területi egységek szerint, termelési típusonként, 2005. december 1.

8.63. Number of holdings keeping goats by size class, region and type of farming, 1st December 2005

Állattartó gazdaságok / Livestock farming

Területi egység Territorial unit	Kecskeállomány nagyságkategóriája / Size classes of goats						Összesen Total	
	(gazdaság / holding)							
	1-2	3-9	10-19	20-49	50-99	100-199		200 ≤
darab / heads								
Közép-Magyarország Central Hungary	670	186	10	-	10	-	1	877
<b>Közép-Magyarország</b> <b>Central Hungary</b>	<b>670</b>	<b>186</b>	<b>10</b>	<b>-</b>	<b>10</b>	<b>-</b>	<b>1</b>	<b>877</b>
Közép-Dunántúl Central Transdanubia	469	136	22	-	-	-	-	627
Nyugat-Dunántúl Western Transdanubia	236	214	1	-	-	1	-	452
Dél-Dunántúl Southern Transdanubia	512	213	8	-	-	-	-	733
<b>Dunántúl /</b> <b>Transdanubia</b>	<b>1 217</b>	<b>563</b>	<b>31</b>	<b>-</b>	<b>-</b>	<b>1</b>	<b>-</b>	<b>1 812</b>
Észak-Magyarország Northern Hungary	933	483	-	-	-	-	-	1 416
Észak-Alföld Northern Great Plain	1 242	672	23	-	8	-	-	1 945
Dél-Alföld Southern Great Plain	1 335	658	38	1	1	-	-	2 033
<b>Alföld és Észak</b> <b>Great Plain and North</b>	<b>3 510</b>	<b>1 813</b>	<b>61</b>	<b>1</b>	<b>9</b>	<b>-</b>	<b>-</b>	<b>5 394</b>
<b>Ország összesen / Total</b>	<b>5 397</b>	<b>2 562</b>	<b>102</b>	<b>1</b>	<b>19</b>	<b>1</b>	<b>1</b>	<b>8 083</b>

**8.64. Kecskét tartó gazdaságok száma az állomány nagysága és területi egységek szerint, termelési típusonként, 2005. december 1.**

**8.64. Number of holdings keeping goats by size class, region and type of farming, 1st December 2005**

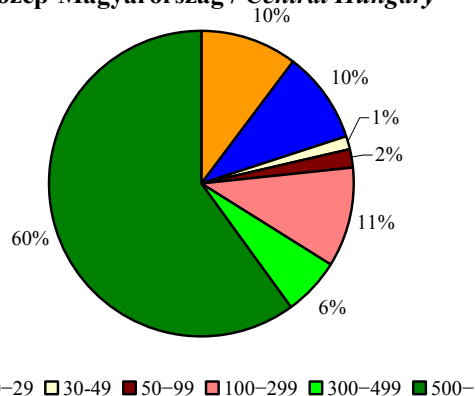
**Vegyes gazdaságok / Mixed farming**

Területi egység Territorial unit	Kecskeállomány nagyságkategóriája / Size classes of goats					Összesen Total		
	(gazdaság / holding)							
	1-2	3-9	10-19	20-49	50-99		100-199	200 ≤
darab / heads								
Közép-Magyarország Central Hungary	836	317	28	26	14	-	-	1 221
<b>Közép-Magyarország</b> <b>Central Hungary</b>	<b>836</b>	<b>317</b>	<b>28</b>	<b>26</b>	<b>14</b>	<b>-</b>	<b>-</b>	<b>1 221</b>
Közép-Dunántúl Central Transdanubia	387	289	44	24	8	-	2	754
Nyugat-Dunántúl Western Transdanubia	756	456	35	-	14	-	-	1 261
Dél-Dunántúl Southern Transdanubia	724	674	57	26	-	7	-	1 488
<b>Dunántúl /</b> <b>Transdanubia</b>	<b>1 867</b>	<b>1 419</b>	<b>136</b>	<b>50</b>	<b>22</b>	<b>7</b>	<b>2</b>	<b>3 503</b>
Észak-Magyarország Northern Hungary	776	528	86	54	-	19	9	1 472
Észak-Alföld Northern Great Plain	2 053	1 230	67	37	27	6	-	3 420
Dél-Alföld Southern Great Plain	1 470	1 193	197	46	22	14	-	2 942
<b>Alföld és Észak</b> <b>Great Plain and North</b>	<b>4 299</b>	<b>2 951</b>	<b>350</b>	<b>137</b>	<b>49</b>	<b>39</b>	<b>9</b>	<b>7 834</b>
<b>Ország összesen / Total</b>	<b>7 002</b>	<b>4 687</b>	<b>514</b>	<b>213</b>	<b>85</b>	<b>46</b>	<b>11</b>	<b>12 558</b>

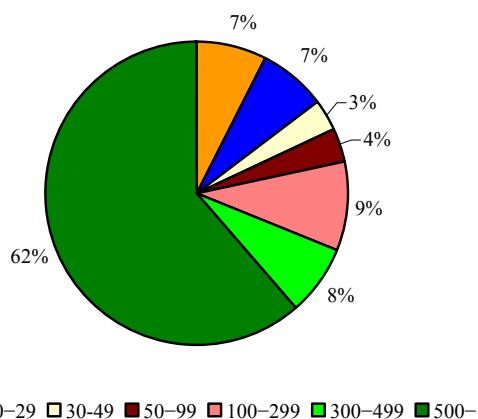
1. ábra / Figure 2

**A szarvasmarha-állomány megoszlása nagyságkategóriák szerint, nagyrégióként**  
*Distribution of number of cattles by size class and large regions*

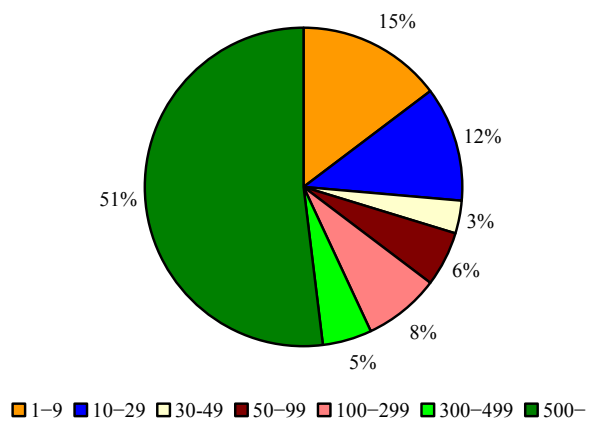
**Közép-Magyarország / Central Hungary**



**Dunántúl / Transdanubia**



**Alföld és Észak / Great Plain and North**



## 8.65. Szarvasmarha-állomány nagysága nagyságkategóriánként

### 8.65. Number of cattles by size class

#### Összes gazdaság

Sor- szám Serial №	Területi egység Territorial unit	Szarvasmarha-állomány nagyságkategóriája				
		1-2	3-9	10-19	20-29	30-49
		darab				
1	Közép-Magyarország <i>Central Hungary</i>	961	4 753	2 762	2 760	737
2	<b>Közép-Magyarország</b> <b><i>Central Hungary</i></b>	<b>961</b>	<b>4 753</b>	<b>2 762</b>	<b>2 760</b>	<b>737</b>
3	Közép-Dunántúl <i>Central Transdanubia</i>	976	4 927	3 654	1 353	3 105
4	Nyugat-Dunántúl <i>Western Transdanubia</i>	1 882	8 233	5 815	3 687	4 018
5	Dél-Dunántúl <i>Southern Transdanubia</i>	1 137	4 173	3 481	2 894	2 908
6	<b>Dunántúl /</b> <b><i>Transdanubia</i></b>	<b>3 995</b>	<b>17 333</b>	<b>12 950</b>	<b>7 934</b>	<b>10 031</b>
7	Észak-Magyarország <i>Northern Hungary</i>	2 011	4 893	2 973	1 150	1 347
8	Észak-Alföld <i>Northern Great Plain</i>	4 469	16 194	10 989	5 076	7 389
9	Dél-Alföld <i>Southern Great Plain</i>	4 239	20 250	12 809	7 933	3 245
10	<b>Alföld és Észak</b> <b><i>Great Plain and North</i></b>	<b>10 719</b>	<b>41 337</b>	<b>26 771</b>	<b>14 159</b>	<b>11 981</b>
11	<b>Ország összesen / Total</b>	<b>15 675</b>	<b>63 423</b>	<b>42 483</b>	<b>24 853</b>	<b>22 749</b>



és területi egységek szerint, 2005. december 1.

and region, 1st December 2005

*Agricultural holdings, total*

<i>Size classes of cattles</i>					Összesen <i>Total</i>	Sor- szám <i>Serial</i> №
50–99	100–199	200–299	300–499	500 ≤		
<i>heads</i>						
1 087	1 764	4 185	3 392	33 630	56 031	1
<b>1 087</b>	<b>1 764</b>	<b>4 185</b>	<b>3 392</b>	<b>33 630</b>	<b>56 031</b>	<b>2</b>
3 015	3 160	2 971	3 735	62 091	88 987	3
2 985	6 515	7 705	9 286	59 902	110 028	4
4 263	3 628	3 144	8 849	55 583	90 060	5
<b>10 263</b>	<b>13 303</b>	<b>13 820</b>	<b>21 870</b>	<b>177 576</b>	<b>289 075</b>	<b>6</b>
2 659	6 638	1 827	3 666	27 617	54 781	7
7 840	8 416	4 321	9 396	89 452	163 542	8
9 178	3 663	2 238	5 065	66 763	135 383	9
<b>19 677</b>	<b>18 717</b>	<b>8 386</b>	<b>18 127</b>	<b>183 832</b>	<b>353 706</b>	<b>10</b>
<b>31 027</b>	<b>33 784</b>	<b>26 391</b>	<b>43 389</b>	<b>395 038</b>	<b>698 812</b>	<b>11</b>

## 8.66. Szarvasmarha-állomány nagysága nagyságkategóriánként

### 8.66. Number of cattles by size class,

#### Gazdasági szervezetek

Sor- szám Serial №	Területi egység Territorial unit	Szarvasmarha-állomány nagyságkategóriája				
		1-2	3-9	10-19	20-29	30-49
		darab				
1	Közép-Magyarország <i>Central Hungary</i>	4	25	36	101	297
2	<b>Közép-Magyarország</b> <b><i>Central Hungary</i></b>	<b>4</b>	<b>25</b>	<b>36</b>	<b>101</b>	<b>297</b>
3	Közép-Dunántúl <i>Central Transdanubia</i>	6	53	115	51	249
4	Nyugat-Dunántúl <i>Western Transdanubia</i>	4	25	66	56	94
5	Dél-Dunántúl <i>Southern Transdanubia</i>	1	36	96	147	221
6	<b>Dunántúl /</b> <b><i>Transdanubia</i></b>	<b>11</b>	<b>114</b>	<b>277</b>	<b>254</b>	<b>564</b>
7	Észak-Magyarország <i>Northern Hungary</i>	1	4	11	22	166
8	Észak-Alföld <i>Northern Great Plain</i>	4	28	100	150	385
9	Dél-Alföld <i>Southern Great Plain</i>	5	51	129	132	354
10	<b>Alföld és Észak</b> <b><i>Great Plain and North</i></b>	<b>10</b>	<b>83</b>	<b>240</b>	<b>304</b>	<b>905</b>
11	<b>Ország összesen / Total</b>	<b>25</b>	<b>222</b>	<b>553</b>	<b>659</b>	<b>1 766</b>

és területi egységek szerint, gazdaságcsoportonként, 2005. december 1.

*region and group of legal forms, 1st December 2005*

*Agricultural enterprises*

<i>Size classes of cattles</i>					Összesen <i>Total</i>	Sor- szám <i>Serial</i> <i>№</i>
50–99	100–199	200–299	300–499	500 ≤		
<i>heads</i>						
514	1 764	1 824	3 392	33 630	41 587	1
<b>514</b>	<b>1 764</b>	<b>1 824</b>	<b>3 392</b>	<b>33 630</b>	<b>41 587</b>	<b>2</b>
357	1 135	1 328	3 735	62 091	69 120	3
894	2 016	3 033	9 286	59 902	75 376	4
917	2 144	3 144	8 849	54 996	70 551	5
2 168	5 295	7 505	21 870	176 989	215 047	<b>6</b>
787	2 036	1 827	3 666	27 617	36 137	7
1 283	2 848	4 321	6 573	89 452	105 144	8
1 260	904	1 995	5 065	66 224	76 119	9
<b>3 330</b>	<b>5 788</b>	<b>8 143</b>	<b>15 304</b>	<b>183 293</b>	<b>217 400</b>	<b>10</b>
<b>6 012</b>	<b>12 847</b>	<b>17 472</b>	<b>40 566</b>	<b>393 912</b>	<b>474 034</b>	<b>11</b>

8.67. Szarvasmarha-állomány nagysága nagyságkategóriánként

8.67. Number of cattles by size class,

Egyéni gazdaságok

Sor- szám Serial №	Területi egység Territorial unit	Szarvasmarha-állomány nagyságkategóriája				
		1-2	3-9	10-19	20-29	30-49
		darab				
1	Közép-Magyarország <i>Central Hungary</i>	957	4 728	2 726	2 659	440
2	<b>Közép-Magyarország</b> <b><i>Central Hungary</i></b>	<b>957</b>	<b>4 728</b>	<b>2 726</b>	<b>2 659</b>	<b>440</b>
3	Közép-Dunántúl <i>Central Transdanubia</i>	970	4 874	3 539	1 302	2 856
4	Nyugat-Dunántúl <i>Western Transdanubia</i>	1 878	8 208	5 749	3 631	3 924
5	Dél-Dunántúl <i>Southern Transdanubia</i>	1 136	4 137	3 385	2 747	2 687
6	<b>Dunántúl /</b> <b><i>Transdanubia</i></b>	<b>3 984</b>	<b>17 219</b>	<b>12 673</b>	<b>7 680</b>	<b>9 467</b>
7	Észak-Magyarország <i>Northern Hungary</i>	2 010	4 889	2 962	1 128	1 181
8	Észak-Alföld <i>Northern Great Plain</i>	4 465	16 166	10 889	4 926	7 004
9	Dél-Alföld <i>Southern Great Plain</i>	4 234	20 199	12 680	7 801	2 891
10	<b>Alföld és Észak</b> <b><i>Great Plain and North</i></b>	<b>10 709</b>	<b>41 254</b>	<b>26 531</b>	<b>13 855</b>	<b>11 076</b>
11	<b>Ország összesen / Total</b>	<b>15 650</b>	<b>63 201</b>	<b>41 930</b>	<b>24 194</b>	<b>20 983</b>

és területi egységek szerint, gazdaságcsoportonként, 2005. december 1.

*region and group of legal forms, 1st December 2005*

*Private holdings*

<i>Size classes of cattles</i>					<i>Összesen Total</i>	<i>Sor- szám Serial №</i>
<i>50–99</i>	<i>100–199</i>	<i>200–299</i>	<i>300–499</i>	<i>500 ≤</i>		
<i>heads</i>						
573	–	2 361	–	–	14 444	1
<b>573</b>	<b>–</b>	<b>2 361</b>	<b>–</b>	<b>–</b>	<b>14 444</b>	<b>2</b>
2 658	2 025	1 643	–	–	19 867	3
2 091	4 499	4 672	–	–	34 652	4
3 346	1 484	–	–	587	19 509	5
<b>8 095</b>	<b>8 008</b>	<b>6 315</b>	<b>–</b>	<b>587</b>	<b>74 028</b>	<b>6</b>
1 872	4 602	–	–	–	18 644	7
6 557	5 568	–	2 823	–	58 398	8
7 918	2 759	243	–	539	59 264	9
<b>16 347</b>	<b>12 929</b>	<b>243</b>	<b>2 823</b>	<b>539</b>	<b>136 306</b>	<b>10</b>
<b>25 015</b>	<b>20 937</b>	<b>8 919</b>	<b>2 823</b>	<b>1 126</b>	<b>224 778</b>	<b>11</b>

8.68. Szarvasmarha-állomány nagysága nagyságkategóriánként

8.68. Number of cattles by size class,

Állattartó gazdaságok

Sor- szám Serial №	Területi egység Territorial unit	Szarvasmarha-állomány nagyságkategóriája				
		1–2	3–9	10–19	20–29	30–49
		darab				
1	Közép-Magyarország <i>Central Hungary</i>	213	325	126	287	43
2	<b>Közép-Magyarország</b> <b><i>Central Hungary</i></b>	<b>213</b>	<b>325</b>	<b>126</b>	<b>287</b>	<b>43</b>
3	Közép-Dunántúl <i>Central Transdanubia</i>	157	182	26	–	–
4	Nyugat-Dunántúl <i>Western Transdanubia</i>	295	303	–	–	315
5	Dél-Dunántúl <i>Southern Transdanubia</i>	93	245	321	23	112
6	<b>Dunántúl /</b> <b><i>Transdanubia</i></b>	<b>545</b>	<b>730</b>	<b>347</b>	<b>23</b>	<b>427</b>
7	Észak-Magyarország <i>Northern Hungary</i>	377	676	11	–	44
8	Észak-Alföld <i>Northern Great Plain</i>	930	1 599	1 091	–	113
9	Dél-Alföld <i>Southern Great Plain</i>	601	1 509	436	66	85
10	<b>Alföld és Észak</b> <b><i>Great Plain and North</i></b>	<b>1 908</b>	<b>3 784</b>	<b>1 538</b>	<b>66</b>	<b>242</b>
11	<b>Ország összesen / Total</b>	<b>2 666</b>	<b>4 839</b>	<b>2 011</b>	<b>376</b>	<b>712</b>

és területi egységek szerint, termelési típusonként, 2005. december 1.

*region and type of farming, 1st December 2005*

*Livestock farming*

<i>Size classes of cattles</i>					Összesen <i>Total</i>	Sor- szám <i>Serial</i> <i>№</i>
50–99	100–199	200–299	300–499	500 ≤		
<i>heads</i>						
–	–	213	302	3 958	5 467	1
–	–	<b>213</b>	<b>302</b>	<b>3 958</b>	<b>5 467</b>	<b>2</b>
–	104	–	–	918	1 387	3
–	186	–	428	3 435	4 962	4
90	795	243	1 553	6 026	9 501	5
<b>90</b>	<b>1 085</b>	<b>243</b>	<b>1 981</b>	<b>10 379</b>	<b>15 850</b>	<b>6</b>
93	–	–	–	588	1 789	7
194	329	226	–	3 619	8 101	8
202	–	–	440	4 039	7 378	9
<b>489</b>	<b>329</b>	<b>226</b>	<b>440</b>	<b>8 246</b>	<b>17 268</b>	<b>10</b>
<b>579</b>	<b>1 414</b>	<b>682</b>	<b>2 723</b>	<b>22 583</b>	<b>38 585</b>	<b>11</b>

8.69. Szarvasmarha-állomány nagysága nagyságkategóriánként

8.69. Number of cattles by size class,

Vegyes gazdaságok

Sor- szám Serial №	Területi egység Territorial unit	Szarvasmarha-állomány nagyságkategóriája				
		1-2	3-9	10-19	20-29	30-49
		darab				
1	Közép-Magyarország <i>Central Hungary</i>	749	4 429	2 636	2 473	694
2	<b>Közép-Magyarország</b> <b><i>Central Hungary</i></b>	<b>749</b>	<b>4 429</b>	<b>2 636</b>	<b>2 473</b>	<b>694</b>
3	Közép-Dunántúl <i>Central Transdanubia</i>	819	4 747	3 628	1 353	3 105
4	Nyugat-Dunántúl <i>Western Transdanubia</i>	1 588	7 929	5 815	3 687	3 703
5	Dél-Dunántúl <i>Southern Transdanubia</i>	1 044	3 927	3 160	2 871	2 796
6	<b>Dunántúl /</b> <b><i>Transdanubia</i></b>	<b>3 451</b>	<b>16 603</b>	<b>12 603</b>	<b>7 911</b>	<b>9 604</b>
7	Észak-Magyarország <i>Northern Hungary</i>	1 633	4 218	2 962	1 150	1 303
8	Észak-Alföld <i>Northern Great Plain</i>	3 536	14 595	9 899	5 076	7 276
9	Dél-Alföld <i>Southern Great Plain</i>	3 635	18 735	12 373	7 867	3 160
10	<b>Alföld és Észak</b> <b><i>Great Plain and North</i></b>	<b>8 804</b>	<b>37 548</b>	<b>25 234</b>	<b>14 093</b>	<b>11 739</b>
11	<b>Ország összesen / Total</b>	<b>13 004</b>	<b>58 580</b>	<b>40 473</b>	<b>24 477</b>	<b>22 037</b>



és területi egységek szerint, termelési típusonként, 2005. december 1.

*region and type of farming, 1st December 2005*

*Mixed farming*

<i>Size classes of cattles</i>					Összesen <i>Total</i>	Sor- szám <i>Serial</i> №
50–99	100–199	200–299	300–499	500 ≤		
<i>heads</i>						
1 087	1 764	3 972	3 090	29 672	50 566	1
<b>1 087</b>	<b>1 764</b>	<b>3 972</b>	<b>3 090</b>	<b>29 672</b>	<b>50 566</b>	<b>2</b>
3 015	3 056	2 971	3 735	61 173	87 602	3
2 985	6 329	7 705	8 858	56 467	105 066	4
4 173	2 833	2 901	7 296	49 557	80 558	5
<b>10 173</b>	<b>12 218</b>	<b>13 577</b>	<b>19 889</b>	<b>167 197</b>	<b>273 226</b>	<b>6</b>
2 566	6 638	1 827	3 666	27 029	52 992	7
7 646	8 087	4 095	9 396	85 833	155 439	8
8 976	3 663	2 238	4 625	62 724	127 996	9
<b>19 188</b>	<b>18 388</b>	<b>8 160</b>	<b>17 687</b>	<b>175 586</b>	<b>336 427</b>	<b>10</b>
<b>30 448</b>	<b>32 370</b>	<b>25 709</b>	<b>40 666</b>	<b>372 455</b>	<b>660 219</b>	<b>11</b>

## 8.70. A tehénállomány nagysága nagyságkategóriánként

### 8.70. Number of cows by size class

#### Összes gazdaság

Sor- szám <i>Serial №</i>	Területi egység <i>Territorial unit</i>	Tehénállomány nagyságkategóriája				
		1–2	3–9	10–19	20–29	30–49
		darab				
1	Közép-Magyarország <i>Central Hungary</i>	1 102	2 579	1 576	724	262
2	<b>Közép-Magyarország</b> <b><i>Central Hungary</i></b>	<b>1 102</b>	<b>2 579</b>	<b>1 576</b>	<b>724</b>	<b>262</b>
3	Közép-Dunántúl <i>Central Transdanubia</i>	895	2 847	1 216	792	162
4	Nyugat-Dunántúl <i>Western Transdanubia</i>	1 592	3 992	1 561	1 892	1 845
5	Dél-Dunántúl <i>Southern Transdanubia</i>	1 015	2 385	2 032	2 315	893
6	<b>Dunántúl /</b> <b><i>Transdanubia</i></b>	<b>3 502</b>	<b>9 224</b>	<b>4 809</b>	<b>4 999</b>	<b>2 900</b>
7	Észak-Magyarország <i>Northern Hungary</i>	1 775	2 735	1 378	225	1 633
8	Észak-Alföld <i>Northern Great Plain</i>	4 572	9 497	3 904	1 719	1 675
9	Dél-Alföld <i>Southern Great Plain</i>	4 760	10 272	4 553	2 096	3 131
10	<b>Alföld és Észak</b> <b><i>Great Plain and North</i></b>	<b>11 107</b>	<b>22 504</b>	<b>9 835</b>	<b>4 040</b>	<b>6 439</b>
11	<b>Ország összesen / Total</b>	<b>15 711</b>	<b>34 307</b>	<b>16 220</b>	<b>9 763</b>	<b>9 601</b>

és területi egységek szerint, 2005. december 1.

and region, 1st December 2005

*Agricultural holdings, total*

<i>Size classes of cows</i>				Összesen <i>Total</i>	Sor- szám <i>Serial</i> <i>Nº</i>
50–99	100–199	200–299	300 ≤		
<i>heads</i>					
1 417	2 096	1 354	13 802	24 912	1
<b>1 417</b>	<b>2 096</b>	<b>1 354</b>	<b>13 802</b>	<b>24 912</b>	<b>2</b>
1 809	2 598	4 087	26 580	40 986	3
3 217	4 008	3 265	27 245	48 617	4
666	3 363	4 599	24 877	42 145	5
<b>5 692</b>	<b>9 969</b>	<b>11 951</b>	<b>78 702</b>	<b>131 748</b>	<b>6</b>
3 440	1 863	2 236	12 315	27 600	7
3 755	4 882	3 250	41 055	74 309	8
1 534	1 675	3 924	30 938	62 883	9
<b>8 729</b>	<b>8 420</b>	<b>9 410</b>	<b>84 308</b>	<b>164 792</b>	<b>10</b>
<b>15 838</b>	<b>20 485</b>	<b>22 715</b>	<b>176 812</b>	<b>321 452</b>	<b>11</b>

## 8.71. A tehénállomány nagysága nagyságkategóriánként

8.71. Number of cows by size class,

### Gazdasági szervezetek

Sor- szám <i>Serial</i> <i>Nº</i>	Területi egység <i>Territorial unit</i>	Tehénállomány nagyságkategóriája				
		1–2	3–9	10–19	20–29	30–49
		darab				
1	Közép-Magyarország <i>Central Hungary</i>	5	25	74	48	262
2	<b>Közép-Magyarország</b> <b><i>Central Hungary</i></b>	<b>5</b>	<b>25</b>	<b>74</b>	<b>48</b>	<b>262</b>
3	Közép-Dunántúl <i>Central Transdanubia</i>	5	56	83	70	162
4	Nyugat-Dunántúl <i>Western Transdanubia</i>	–	21	95	29	317
5	Dél-Dunántúl <i>Southern Transdanubia</i>	7	41	93	98	364
6	<b>Dunántúl /</b> <b><i>Transdanubia</i></b>	<b>12</b>	<b>118</b>	<b>271</b>	<b>197</b>	<b>843</b>
7	Észak-Magyarország <i>Northern Hungary</i>	3	16	30	71	362
8	Észak-Alföld <i>Northern Great Plain</i>	10	50	99	220	377
9	Dél-Alföld <i>Southern Great Plain</i>	2	81	81	124	356
10	<b>Alföld és Észak</b> <b><i>Great Plain and North</i></b>	<b>15</b>	<b>147</b>	<b>210</b>	<b>415</b>	<b>1 095</b>
11	<b>Ország összesen / Total</b>	<b>32</b>	<b>290</b>	<b>555</b>	<b>660</b>	<b>2 200</b>

és területi egységek szerint, gazdaságcsoportonként, 2005. december 1.

*region and group of legal forms, 1st December 2005*

*Agricultural enterprises*

<i>Size classes of cows</i>				<i>Összesen Total</i>	<i>Sor- szám Serial №</i>
<i>50–99</i>	<i>100–199</i>	<i>200–299</i>	<i>300 ≤</i>		
<i>heads</i>					
396	2 096	1 354	13 802	18 062	1
<b>396</b>	<b>2 096</b>	<b>1 354</b>	<b>13 802</b>	<b>18 062</b>	<b>2</b>
523	1 771	4 087	26 580	33 337	3
945	3 091	3 265	27 245	35 008	4
666	3 363	4 599	24 529	33 760	5
<b>2 134</b>	<b>8 225</b>	<b>11 951</b>	<b>78 354</b>	<b>102 105</b>	<b>6</b>
843	1 863	2 236	12 315	17 739	7
1 548	3 015	3 250	41 055	49 624	8
778	1 408	3 712	30 938	37 480	9
<b>3 169</b>	<b>6 286</b>	<b>9 198</b>	<b>84 308</b>	<b>104 843</b>	<b>10</b>
<b>5 699</b>	<b>16 607</b>	<b>22 503</b>	<b>176 464</b>	<b>225 010</b>	<b>11</b>

## 8.72. A tehénállomány nagysága nagyságkategóriánként

8.72. Number of cows by size class,

### Egyéni gazdaságok

Sor- szám <i>Serial</i> <i>Nº</i>	Területi egység <i>Territorial unit</i>	Tehénállomány nagyságkategóriája				
		1–2	3–9	10–19	20–29	30–49
		darab				
1	Közép-Magyarország <i>Central Hungary</i>	1 097	2 554	1 502	676	–
2	<b>Közép-Magyarország</b> <b><i>Central Hungary</i></b>	<b>1 097</b>	<b>2 554</b>	<b>1 502</b>	<b>676</b>	–
3	Közép-Dunántúl <i>Central Transdanubia</i>	890	2 791	1 133	722	–
4	Nyugat-Dunántúl <i>Western Transdanubia</i>	1 592	3 971	1 466	1 863	1 528
5	Dél-Dunántúl <i>Southern Transdanubia</i>	1 008	2 344	1 939	2 217	529
6	<b>Dunántúl /</b> <b><i>Transdanubia</i></b>	<b>3 490</b>	<b>9 106</b>	<b>4 538</b>	<b>4 802</b>	<b>2 057</b>
7	Észak-Magyarország <i>Northern Hungary</i>	1 772	2 719	1 348	154	1 271
8	Észak-Alföld <i>Northern Great Plain</i>	4 562	9 447	3 805	1 499	1 298
9	Dél-Alföld <i>Southern Great Plain</i>	4 758	10 191	4 472	1 972	2 775
10	<b>Alföld és Észak</b> <b><i>Great Plain and North</i></b>	<b>11 092</b>	<b>22 357</b>	<b>9 625</b>	<b>3 625</b>	<b>5 344</b>
11	<b>Ország összesen / Total</b>	<b>15 679</b>	<b>34 017</b>	<b>15 665</b>	<b>9 103</b>	<b>7 401</b>

és területi egységek szerint, gazdaságcsoportonként, 2005. december 1.

*region and group of legal forms, 1st December 2005*

*Private holdings*

<i>Size classes of cows</i>				<i>Összesen Total</i>	<i>Sor- szám Serial №</i>
<i>50–99</i>	<i>100–199</i>	<i>200–299</i>	<i>300 ≤</i>		
<i>heads</i>					
1 021	–	–	–	6 850	1
<b>1 021</b>	–	–	–	<b>6 850</b>	<b>2</b>
1 286	827	–	–	7 649	3
2 272	917	–	–	13 609	4
–	–	–	348	8 385	5
<b>3 558</b>	<b>1 744</b>	–	<b>348</b>	<b>29 643</b>	<b>6</b>
2 597	–	–	–	9 861	7
2 207	1 867	–	–	24 685	8
756	267	212	–	25 403	9
<b>5 560</b>	<b>2 134</b>	<b>212</b>	–	<b>59 949</b>	<b>10</b>
<b>10 139</b>	<b>3 878</b>	<b>212</b>	<b>348</b>	<b>96 442</b>	<b>11</b>

### 8.73. A tehénállomány nagysága nagyságkategóriánként

8.73. Number of cows by size class,

#### Állattartó gazdaságok

Sor- szám <i>Serial</i> <i>Nº</i>	Területi egység <i>Territorial unit</i>	Tehénállomány nagyságkategóriája				
		1–2	3–9	10–19	20–29	30–49
		darab				
1	Közép-Magyarország <i>Central Hungary</i>	140	146	233	–	–
2	<b>Közép-Magyarország</b> <b><i>Central Hungary</i></b>	<b>140</b>	<b>146</b>	<b>233</b>	–	–
3	Közép-Dunántúl <i>Central Transdanubia</i>	65	33	–	–	–
4	Nyugat-Dunántúl <i>Western Transdanubia</i>	130	–	–	–	–
5	Dél-Dunántúl <i>Southern Transdanubia</i>	43	123	114	27	82
6	<b>Dunántúl /</b> <b><i>Transdanubia</i></b>	<b>238</b>	<b>156</b>	<b>114</b>	<b>27</b>	<b>82</b>
7	Észak-Magyarország <i>Northern Hungary</i>	333	218	–	23	42
8	Észak-Alföld <i>Northern Great Plain</i>	663	881	181	26	33
9	Dél-Alföld <i>Southern Great Plain</i>	375	513	43	–	36
10	<b>Alföld és Észak</b> <b><i>Great Plain and North</i></b>	<b>1 371</b>	<b>1 612</b>	<b>224</b>	<b>49</b>	<b>111</b>
11	<b>Ország összesen / Total</b>	<b>1 749</b>	<b>1 914</b>	<b>571</b>	<b>76</b>	<b>193</b>



és területi egységek szerint, termelési típusonként, 2005. december 1.

*region and type of farming, 1st December 2005*

*Livestock farming*

<i>Size classes of cows</i>				Összesen <i>Total</i>	Sor- szám <i>Serial</i> <i>Nº</i>
50–99	100–199	200–299	300 ≤		
<i>heads</i>					
–	163	–	–	682	1
–	163	–	–	<b>682</b>	<b>2</b>
–	–	–	480	578	3
89	–	–	403	622	4
217	331	745	2 466	4 148	5
<b>306</b>	<b>331</b>	<b>745</b>	<b>3 349</b>	<b>5 348</b>	<b>6</b>
–	–	–	395	1 011	7
192	209	–	1 775	3 960	8
60	–	495	1 978	3 500	9
<b>252</b>	<b>209</b>	<b>495</b>	<b>4 148</b>	<b>8 471</b>	<b>10</b>
<b>558</b>	<b>703</b>	<b>1 240</b>	<b>7 497</b>	<b>14 501</b>	<b>11</b>

## 8.74. A tehénállomány nagysága nagyságkategóriánként

### 8.74. Number of cows by size class,

#### Vegyes gazdaságok

Sor- szám <i>Serial</i> <i>Nº</i>	Területi egység <i>Territorial unit</i>	Tehénállomány nagyságkategóriája				
		1–2	3–9	10–19	20–29	30–49
		darab				
1	Közép-Magyarország <i>Central Hungary</i>	963	2 434	1 343	724	262
2	<b>Közép-Magyarország</b> <b><i>Central Hungary</i></b>	<b>963</b>	<b>2 434</b>	<b>1 343</b>	<b>724</b>	<b>262</b>
3	Közép-Dunántúl <i>Central Transdanubia</i>	831	2 814	1 216	792	162
4	Nyugat-Dunántúl <i>Western Transdanubia</i>	1 462	3 992	1 561	1 892	1 845
5	Dél-Dunántúl <i>Southern Transdanubia</i>	972	2 261	1 918	2 288	811
6	<b>Dunántúl /</b> <b><i>Transdanubia</i></b>	<b>3 265</b>	<b>9 067</b>	<b>4 695</b>	<b>4 972</b>	<b>2 818</b>
7	Észak-Magyarország <i>Northern Hungary</i>	1 441	2 519	1 378	202	1 591
8	Észak-Alföld <i>Northern Great Plain</i>	3 909	8 619	3 723	1 693	1 642
9	Dél-Alföld <i>Southern Great Plain</i>	4 383	9 759	4 510	2 096	3 095
10	<b>Alföld és Észak</b> <b><i>Great Plain and North</i></b>	<b>9 733</b>	<b>20 897</b>	<b>9 611</b>	<b>3 991</b>	<b>6 328</b>
11	<b>Ország összesen / Total</b>	<b>13 961</b>	<b>32 398</b>	<b>15 649</b>	<b>9 687</b>	<b>9 408</b>

és területi egységek szerint, termelési típusonként, 2005. december 1.

*region and type of farming, 1st December 2005*

*Mixed farming*

<i>Size classes of cows</i>				Összesen <i>Total</i>	Sor- szám <i>Serial</i> <i>Nº</i>
50–99	100–199	200–299	300 ≤		
<i>heads</i>					
1 417	1 933	1 354	13 802	24 232	1
<b>1 417</b>	<b>1 933</b>	<b>1 354</b>	<b>13 802</b>	<b>24 232</b>	<b>2</b>
1 809	2 598	4 087	26 100	40 409	3
3 128	4 008	3 265	26 842	47 995	4
449	3 032	3 854	22 411	37 996	5
<b>5 386</b>	<b>9 638</b>	<b>11 206</b>	<b>75 353</b>	<b>126 400</b>	<b>6</b>
3 440	1 863	2 236	11 920	26 590	7
3 563	4 673	3 250	39 280	70 352	8
1 474	1 675	3 429	28 960	59 381	9
<b>8 477</b>	<b>8 211</b>	<b>8 915</b>	<b>80 160</b>	<b>156 323</b>	<b>10</b>
<b>15 280</b>	<b>19 782</b>	<b>21 475</b>	<b>169 315</b>	<b>306 955</b>	<b>11</b>

## 8.75. A tejhasznú tehénállomány nagysága nagyságkategóriánként

### 8.75. Number of dairy cows by size class

#### Összes gazdaság

Sor- szám <i>Serial</i> <i>Nº</i>	Területi egység <i>Territorial unit</i>	Tejhasznú tehénállomány nagyságkategóriája				
		1–2	3–9	10–19	20–29	30–49
		darab				
1	Közép-Magyarország <i>Central Hungary</i>	939	2 152	965	699	105
2	<b>Közép-Magyarország</b> <b><i>Central Hungary</i></b>	<b>939</b>	<b>2 152</b>	<b>965</b>	<b>699</b>	<b>105</b>
3	Közép-Dunántúl <i>Central Transdanubia</i>	860	2 101	382	302	–
4	Nyugat-Dunántúl <i>Western Transdanubia</i>	1 390	2 546	654	859	36
5	Dél-Dunántúl <i>Southern Transdanubia</i>	831	1 950	1 752	1 622	685
6	<b>Dunántúl /</b> <b><i>Transdanubia</i></b>	<b>3 081</b>	<b>6 597</b>	<b>2 788</b>	<b>2 783</b>	<b>721</b>
7	Észak-Magyarország <i>Northern Hungary</i>	1 606	2 364	557	203	1 146
8	Észak-Alföld <i>Northern Great Plain</i>	4 287	8 133	3 588	1 282	1 221
9	Dél-Alföld <i>Southern Great Plain</i>	4 541	8 726	3 090	1 781	1 776
10	<b>Alföld és Észak</b> <b><i>Great Plain and North</i></b>	<b>10 434</b>	<b>19 223</b>	<b>7 235</b>	<b>3 266</b>	<b>4 143</b>
11	<b>Ország összesen / Total</b>	<b>14 454</b>	<b>27 972</b>	<b>10 988</b>	<b>6 748</b>	<b>4 969</b>

és területi egységek szerint, 2005. december 1.

and region, 1st December 2005

*Agricultural holdings, total*

<i>Size classes of dairy cows</i>				<i>Összesen Total</i>	<i>Sor- szám Serial №</i>
<i>50–99</i>	<i>100–199</i>	<i>200–299</i>	<i>300 ≤</i>		
<i>heads</i>					
1 335	1 302	1 354	11 588	20 439	1
<b>1 335</b>	<b>1 302</b>	<b>1 354</b>	<b>11 588</b>	<b>20 439</b>	<b>2</b>
122	1 064	3 843	24 369	33 043	3
2 730	2 879	3 044	25 381	39 519	4
–	2 865	4 615	22 881	37 201	5
<b>2 852</b>	<b>6 808</b>	<b>11 502</b>	<b>72 631</b>	<b>109 763</b>	<b>6</b>
2 088	1 212	1 751	10 360	21 287	7
3 263	2 787	3 758	36 356	64 675	8
1 331	1 514	4 163	29 452	56 374	9
<b>6 682</b>	<b>5 513</b>	<b>9 672</b>	<b>76 168</b>	<b>142 336</b>	<b>10</b>
<b>10 869</b>	<b>13 623</b>	<b>22 528</b>	<b>160 387</b>	<b>272 538</b>	<b>11</b>

## 8.76. A tejhasznú tehenállomány nagysága nagyságkategóriánként

8.76. Number of dairy cows by size class,

### Gazdasági szervezetek

Sor- szám <i>Serial</i> <i>Nº</i>	Területi egység <i>Territorial unit</i>	Tejhasznú tehenállomány nagyságkategóriája				
		1–2	3–9	10–19	20–29	30–49
		darab				
1	Közép-Magyarország <i>Central Hungary</i>	3	5	30	23	105
2	<b>Közép-Magyarország</b> <b><i>Central Hungary</i></b>	<b>3</b>	<b>5</b>	<b>30</b>	<b>23</b>	<b>105</b>
3	Közép-Dunántúl <i>Central Transdanubia</i>	–	24	24	23	–
4	Nyugat-Dunántúl <i>Western Transdanubia</i>	–	7	62	–	36
5	Dél-Dunántúl <i>Southern Transdanubia</i>	6	18	83	43	156
6	<b>Dunántúl /</b> <b><i>Transdanubia</i></b>	<b>6</b>	<b>49</b>	<b>169</b>	<b>66</b>	<b>192</b>
7	Észak-Magyarország <i>Northern Hungary</i>	3	6	19	49	175
8	Észak-Alföld <i>Northern Great Plain</i>	8	20	94	67	216
9	Dél-Alföld <i>Southern Great Plain</i>	1	40	57	47	319
10	<b>Alföld és Észak</b> <b><i>Great Plain and North</i></b>	<b>12</b>	<b>66</b>	<b>170</b>	<b>163</b>	<b>710</b>
11	<b>Ország összesen / Total</b>	<b>21</b>	<b>120</b>	<b>369</b>	<b>252</b>	<b>1 007</b>

és területi egységek szerint, gazdaságcsoportonként, 2005. december 1.

*region and group of legal forms, 1st December 2005*

*Agricultural enterprises*

<i>Size classes of dairy cows</i>				<i>Összesen Total</i>	<i>Sor- szám Serial №</i>
<i>50–99</i>	<i>100–199</i>	<i>200–299</i>	<i>300 ≤</i>		
<i>heads</i>					
314	1 302	1 354	11 588	14 724	1
<b>314</b>	<b>1 302</b>	<b>1 354</b>	<b>11 588</b>	<b>14 724</b>	<b>2</b>
122	1 064	3 843	24 369	29 469	3
458	2 879	3 044	25 381	31 867	4
–	2 865	4 327	22 881	30 379	5
<b>580</b>	<b>6 808</b>	<b>11 214</b>	<b>72 631</b>	<b>91 715</b>	<b>6</b>
210	1 212	1 751	10 360	13 785	7
1 056	2 251	3 758	36 356	43 826	8
575	1 514	3 951	29 452	35 956	9
<b>1 841</b>	<b>4 977</b>	<b>9 460</b>	<b>76 168</b>	<b>93 567</b>	<b>10</b>
<b>2 735</b>	<b>13 087</b>	<b>22 028</b>	<b>160 387</b>	<b>200 006</b>	<b>11</b>

### 8.77. A tejhasznú tehenállomány nagysága nagyságkategóriánként

8.77. Number of dairy cows by size class,

#### Egyéni gazdaságok

Sor- szám <i>Serial №</i>	Területi egység <i>Territorial unit</i>	Tejhasznú tehenállomány nagyságkategóriája				
		1–2	3–9	10–19	20–29	30–49
		darab				
1	Közép-Magyarország <i>Central Hungary</i>	936	2 147	935	676	–
2	<b>Közép-Magyarország</b> <b><i>Central Hungary</i></b>	<b>936</b>	<b>2 147</b>	<b>935</b>	<b>676</b>	–
3	Közép-Dunántúl <i>Central Transdanubia</i>	860	2 077	358	279	–
4	Nyugat-Dunántúl <i>Western Transdanubia</i>	1 390	2 539	592	859	–
5	Dél-Dunántúl <i>Southern Transdanubia</i>	825	1 932	1 669	1 579	529
6	<b>Dunántúl /</b> <b><i>Transdanubia</i></b>	<b>3 075</b>	<b>6 548</b>	<b>2 619</b>	<b>2 717</b>	<b>529</b>
7	Észak-Magyarország <i>Northern Hungary</i>	1 603	2 358	538	154	971
8	Észak-Alföld <i>Northern Great Plain</i>	4 279	8 113	3 494	1 215	1 005
9	Dél-Alföld <i>Southern Great Plain</i>	4 540	8 686	3 033	1 734	1 457
10	<b>Alföld és Észak</b> <b><i>Great Plain and North</i></b>	<b>10 422</b>	<b>19 157</b>	<b>7 065</b>	<b>3 103</b>	<b>3 433</b>
11	<b>Ország összesen / Total</b>	<b>14 433</b>	<b>27 852</b>	<b>10 619</b>	<b>6 496</b>	<b>3 962</b>



és területi egységek szerint, gazdaságcsoportonként, 2005. december 1.

*region and group of legal forms, 1st December 2005*

*Private holdings*

<i>Size classes of dairy cows</i>				<i>Összesen Total</i>	<i>Sor- szám Serial №</i>
<i>50–99</i>	<i>100–199</i>	<i>200–299</i>	<i>300 ≤</i>		
<i>heads</i>					
1 021	–	–	–	5 715	1
1 021	–	–	–	<b>5 715</b>	<b>2</b>
–	–	–	–	3 574	3
2 272	–	–	–	7 652	4
–	–	288	–	6 822	5
<b>2 272</b>	–	<b>288</b>	–	<b>18 048</b>	<b>6</b>
1 878	–	–	–	7 502	7
2 207	536	–	–	20 849	8
756	–	212	–	20 418	9
<b>4 841</b>	<b>536</b>	<b>212</b>	–	<b>48 769</b>	<b>10</b>
<b>8 134</b>	<b>536</b>	<b>500</b>	–	<b>72 532</b>	<b>11</b>

### 8.78. A tejhasznú tehénállomány nagysága nagyságkategóriánként

8.78. Number of dairy cows by size class,

#### Állattartó gazdaságok

Sor- szám <i>Serial</i> <i>Nº</i>	Területi egység <i>Territorial unit</i>	Tejhasznú tehénállomány nagyságkategóriája				
		1–2	3–9	10–19	20–29	30–49
		darab				
1	Közép-Magyarország <i>Central Hungary</i>	140	146	233	–	–
2	<b>Közép-Magyarország</b> <b><i>Central Hungary</i></b>	<b>140</b>	<b>146</b>	<b>233</b>	–	–
3	Közép-Dunántúl <i>Central Transdanubia</i>	64	28	–	–	–
4	Nyugat-Dunántúl <i>Western Transdanubia</i>	57	–	–	–	–
5	Dél-Dunántúl <i>Southern Transdanubia</i>	24	85	114	–	48
6	<b>Dunántúl /</b> <b><i>Transdanubia</i></b>	<b>145</b>	<b>113</b>	<b>114</b>	–	<b>48</b>
7	Észak-Magyarország <i>Northern Hungary</i>	289	210	–	23	42
8	Észak-Alföld <i>Northern Great Plain</i>	654	852	198	26	–
9	Dél-Alföld <i>Southern Great Plain</i>	336	428	43	–	36
10	<b>Alföld és Észak</b> <b><i>Great Plain and North</i></b>	<b>1 279</b>	<b>1 490</b>	<b>241</b>	<b>49</b>	<b>78</b>
11	<b>Ország összesen / Total</b>	<b>1 564</b>	<b>1 749</b>	<b>588</b>	<b>49</b>	<b>126</b>

és területi egységek szerint, termelési típusonként, 2005. december 1.

*region and type of farming, 1st December 2005*

*Livestock farming*

<i>Size classes of dairy cows</i>				Összesen <i>Total</i>	Sor- szám <i>Serial</i> <i>Nº</i>
50–99	100–199	200–299	300 ≤		
<i>heads</i>					
–	163	–	–	682	1
–	163	–	–	<b>682</b>	<b>2</b>
–	–	–	480	572	3
–	–	–	403	460	4
–	331	745	2 466	3 813	5
–	<b>331</b>	<b>745</b>	<b>3 349</b>	<b>4 845</b>	<b>6</b>
–	–	–	–	564	7
192	209	–	1 775	3 906	8
60	–	495	1 978	3 376	9
<b>252</b>	<b>209</b>	<b>495</b>	<b>3 753</b>	<b>7 846</b>	<b>10</b>
<b>252</b>	<b>703</b>	<b>1 240</b>	<b>7 102</b>	<b>13 373</b>	<b>11</b>

### 8.79. A tejhasznú tehenállomány nagysága nagyságkategóriánként

8.79. Number of dairy cows by size class,

#### Vegyes gazdaságok

Sor- szám <i>Serial</i> <i>Nº</i>	Területi egység <i>Territorial unit</i>	Tejhasznú tehenállomány nagyságkategóriája				
		1–2	3–9	10–19	20–29	30–49
		darab				
1	Közép-Magyarország <i>Central Hungary</i>	800	2 007	732	699	105
2	<b>Közép-Magyarország</b> <b><i>Central Hungary</i></b>	<b>800</b>	<b>2 007</b>	<b>732</b>	699	105
3	Közép-Dunántúl <i>Central Transdanubia</i>	797	2 073	382	302	–
4	Nyugat-Dunántúl <i>Western Transdanubia</i>	1 333	2 546	654	859	36
5	Dél-Dunántúl <i>Southern Transdanubia</i>	807	1 864	1 638	1 622	637
6	<b>Dunántúl /</b> <b><i>Transdanubia</i></b>	<b>2 937</b>	<b>6 483</b>	<b>2 674</b>	<b>2 783</b>	<b>673</b>
7	Észak-Magyarország <i>Northern Hungary</i>	1 315	2 157	557	180	1 104
8	Észak-Alföld <i>Northern Great Plain</i>	3 633	7 284	3 390	1 256	1 221
9	Dél-Alföld <i>Southern Great Plain</i>	4 203	8 298	3 047	1 781	1 740
10	<b>Alföld és Észak</b> <b><i>Great Plain and North</i></b>	<b>9 151</b>	<b>17 739</b>	<b>6 994</b>	<b>3 217</b>	<b>4 065</b>
11	<b>Ország összesen / Total</b>	<b>12 888</b>	<b>26 229</b>	<b>10 400</b>	<b>6 699</b>	<b>4 843</b>

és területi egységek szerint, termelési típusonként, 2005. december 1.

*region and type of farming, 1st December 2005*

*Mixed farming*

<i>Size classes of dairy cows</i>				<i>Összesen Total</i>	<i>Sor- szám Serial №</i>
<i>50–99</i>	<i>100–199</i>	<i>200–299</i>	<i>300 ≤</i>		
<i>heads</i>					
1 335	1 139	1 354	11 588	19 759	1
1 335	1 139	1 354	11 588	<b>19 759</b>	<b>2</b>
122	1 064	3 843	23 889	32 472	3
2 730	2 879	3 044	24 978	39 059	4
–	2 534	3 870	20 415	33 387	5
<b>2 852</b>	<b>6 477</b>	<b>10 757</b>	<b>69 282</b>	<b>104 918</b>	<b>6</b>
2 088	1 212	1 751	10 360	20 724	7
3 071	2 578	3 758	34 581	60 772	8
1 271	1 514	3 668	27 474	52 996	9
<b>6 430</b>	<b>5 304</b>	<b>9 177</b>	<b>72 415</b>	<b>134 492</b>	<b>10</b>
<b>10 617</b>	<b>12 920</b>	<b>21 288</b>	<b>153 285</b>	<b>259 169</b>	<b>11</b>

## 8.80. A juhállomány nagysága nagyságkategóriánként

### 8.80. Number of sheep by size class

#### Összes gazdaság

Sor- szám <i>Serial</i> <i>Nº</i>	Területi egység <i>Territorial unit</i>	Juhállomány nagyságkategóriája				
		1–2	3–9	10–19	20–49	50–99
		darab				
1	Közép-Magyarország <i>Central Hungary</i>	990	4 161	8 793	2 380	18 403
2	<b>Közép-Magyarország</b> <b><i>Central Hungary</i></b>	<b>990</b>	<b>4 161</b>	<b>8 793</b>	<b>2 380</b>	<b>18 403</b>
3	Közép-Dunántúl <i>Central Transdanubia</i>	789	6 065	1 452	5 083	1 967
4	Nyugat-Dunántúl <i>Western Transdanubia</i>	1 886	3 559	1 439	4 831	5 872
5	Dél-Dunántúl <i>Southern Transdanubia</i>	3 414	13 937	4 181	25 770	7 611
6	<b>Dunántúl /</b> <b><i>Transdanubia</i></b>	<b>6 089</b>	<b>23 561</b>	<b>7 072</b>	<b>35 684</b>	<b>15 450</b>
7	Észak-Magyarország <i>Northern Hungary</i>	687	2 294	1 883	6 690	7 044
8	Észak-Alföld <i>Northern Great Plain</i>	2 899	14 237	16 550	42 721	44 770
9	Dél-Alföld <i>Southern Great Plain</i>	3 682	20 424	16 294	25 523	34 709
10	<b>Alföld és Észak</b> <b><i>Great Plain and North</i></b>	<b>7 268</b>	<b>36 955</b>	<b>34 727</b>	<b>74 934</b>	<b>86 523</b>
11	<b>Ország összesen / Total</b>	<b>14 347</b>	<b>64 677</b>	<b>50 592</b>	<b>112 998</b>	<b>120 376</b>

és területi egységek szerint, 2005. december 1.

and region, 1st December 2005

*Agricultural holdings, total*

<i>Size classes of sheep</i>				Összesen <i>Total</i>	Sor- szám <i>Serial</i> <i>Nº</i>
100–199	200–499	500–999	1000 ≤		
<i>heads</i>					
7 527	13 121	38 152	32 043	125 570	1
<b>7 527</b>	<b>13 121</b>	<b>38 152</b>	<b>32 043</b>	<b>125 570</b>	<b>2</b>
37 902	49 896	25 118	34 514	162 786	3
6 627	14 559	2 595	1 305	42 673	4
9 077	45 463	44 771	4 567	158 791	5
<b>53 606</b>	<b>109 918</b>	<b>72 484</b>	<b>40 386</b>	<b>364 250</b>	<b>6</b>
10 885	41 351	23 951	4 416	99 201	7
82 631	136 166	37 150	103 455	480 579	8
55 857	89 232	58 017	69 351	373 089	9
<b>149 373</b>	<b>266 749</b>	<b>119 118</b>	<b>177 222</b>	<b>952 869</b>	<b>10</b>
<b>210 506</b>	<b>389 788</b>	<b>229 754</b>	<b>249 651</b>	<b>1 442 689</b>	<b>11</b>

## 8.81. A juhállomány nagysága nagyságkategóriánként

8.81. Number of sheep by size class,

### Gazdasági szervezetek

Sor- szám <i>Serial</i> <i>Nº</i>	Területi egység <i>Territorial unit</i>	Juhállomány nagyságkategóriája				
		1–2	3–9	10–19	20–49	50–99
		darab				
1	Közép-Magyarország <i>Central Hungary</i>	2	4	10	31	227
2	<b>Közép-Magyarország</b> <b><i>Central Hungary</i></b>	<b>2</b>	<b>4</b>	<b>10</b>	<b>31</b>	<b>227</b>
3	Közép-Dunántúl <i>Central Transdanubia</i>	–	15	30	213	179
4	Nyugat-Dunántúl <i>Western Transdanubia</i>	2	27	10	31	71
5	Dél-Dunántúl <i>Southern Transdanubia</i>	–	18	49	135	131
6	<b>Dunántúl /</b> <b><i>Transdanubia</i></b>	<b>2</b>	<b>60</b>	<b>89</b>	<b>379</b>	<b>381</b>
7	Észak-Magyarország <i>Northern Hungary</i>	–	5	–	91	119
8	Észak-Alföld <i>Northern Great Plain</i>	–	14	29	253	266
9	Dél-Alföld <i>Southern Great Plain</i>	4	11	25	279	1 018
10	<b>Alföld és Észak</b> <b><i>Great Plain and North</i></b>	<b>4</b>	<b>30</b>	<b>54</b>	<b>623</b>	<b>1 403</b>
11	<b>Ország összesen / Total</b>	<b>8</b>	<b>94</b>	<b>153</b>	<b>1 033</b>	<b>2 011</b>



és területi egységek szerint, gazdaságcsoportonként, 2005. december 1.

*region and group of legal forms, 1st December 2005*

*Agricultural enterprises*

<i>Size classes of sheep</i>				<i>Összesen Total</i>	<i>Sor- szám Serial №</i>
<i>100–199</i>	<i>200–499</i>	<i>500–999</i>	<i>1000 ≤</i>		
<i>heads</i>					
558	1 885	520	17 047	20 284	1
<b>558</b>	<b>1 885</b>	<b>520</b>	<b>17 047</b>	<b>20 284</b>	<b>2</b>
155	1 566	5 200	30 966	38 324	3
202	1 442	2 595	1 305	5 685	4
474	1 852	596	4 567	7 822	5
<b>831</b>	<b>4 860</b>	<b>8 391</b>	<b>36 838</b>	<b>51 831</b>	<b>6</b>
–	3 930	3 780	4 416	12 341	7
951	7 308	17 498	44 022	70 341	8
1 034	4 924	2 814	15 500	25 609	9
<b>1 985</b>	<b>16 162</b>	<b>24 092</b>	<b>63 938</b>	<b>108 291</b>	<b>10</b>
<b>3 374</b>	<b>22 907</b>	<b>33 003</b>	<b>117 823</b>	<b>180 406</b>	<b>11</b>

## 8.82. A juhállomány nagysága nagyságkategóriánként

8.82. Number of sheep by size class,

### Egyéni gazdaságok

Sor- szám <i>Serial</i> <i>Nº</i>	Területi egység <i>Territorial unit</i>	Juhállomány nagyságkategóriája				
		1–2	3–9	10–19	20–49	50–99
		darab				
1	Közép-Magyarország <i>Central Hungary</i>	988	4 157	8 783	2 349	18 176
2	<b>Közép-Magyarország</b> <b><i>Central Hungary</i></b>	<b>988</b>	<b>4 157</b>	<b>8 783</b>	<b>2 349</b>	<b>18 176</b>
3	Közép-Dunántúl <i>Central Transdanubia</i>	789	6 050	1 422	4 870	1 788
4	Nyugat-Dunántúl <i>Western Transdanubia</i>	1 884	3 532	1 429	4 800	5 801
5	Dél-Dunántúl <i>Southern Transdanubia</i>	3 414	13 919	4 132	25 635	7 480
6	<b>Dunántúl /</b> <b><i>Transdanubia</i></b>	<b>6 087</b>	<b>23 501</b>	<b>6 983</b>	<b>35 305</b>	<b>15 069</b>
7	Észak-Magyarország <i>Northern Hungary</i>	687	2 289	1 883	6 599	6 925
8	Észak-Alföld <i>Northern Great Plain</i>	2 899	14 223	16 521	42 468	44 504
9	Dél-Alföld <i>Southern Great Plain</i>	3 678	20 413	16 269	25 244	33 691
10	<b>Alföld és Észak</b> <b><i>Great Plain and North</i></b>	<b>7 264</b>	<b>36 925</b>	<b>34 673</b>	<b>74 311</b>	<b>85 120</b>
11	<b>Ország összesen / Total</b>	<b>14 339</b>	<b>64 583</b>	<b>50 439</b>	<b>111 965</b>	<b>118 365</b>

és területi egységek szerint, gazdaságcsoportonként, 2005. december 1.

*region and group of legal forms, 1st December 2005*

*Private holdings*

<i>Size classes of sheep</i>				Összesen <i>Total</i>	Sor- szám <i>Serial</i> №
100–199	200–499	500–999	1000 ≤		
<i>heads</i>					
6 969	11 236	37 632	14 996	105 286	1
<b>6 969</b>	<b>11 236</b>	<b>37 632</b>	<b>14 996</b>	<b>105 286</b>	<b>2</b>
37 747	48 330	19 918	3 548	124 462	3
6 425	13 117	–	–	36 988	4
8 603	43 611	44 175	–	150 969	5
<b>52 775</b>	<b>105 058</b>	<b>64 093</b>	<b>3 548</b>	<b>312 419</b>	<b>6</b>
10 885	37 421	20 171	–	86 860	7
81 680	128 858	19 652	59 433	410 238	8
54 823	84 308	55 203	53 851	347 480	9
<b>147 388</b>	<b>250 587</b>	<b>95 026</b>	<b>113 284</b>	<b>844 578</b>	<b>10</b>
<b>207 132</b>	<b>366 881</b>	<b>196 751</b>	<b>131 828</b>	<b>1 262 283</b>	<b>11</b>

### 8.83. A juhállomány nagysága nagyságkategóriánként

8.83. Number of sheep by size class,

#### Állattartó gazdaságok

Sor- szám <i>Serial</i> <i>Nº</i>	Területi egység <i>Territorial unit</i>	Juhállomány nagyságkategóriája				
		1–2	3–9	10–19	20–49	50–99
		darab				
1	Közép-Magyarország <i>Central Hungary</i>	457	608	3 429	–	54
2	<b>Közép-Magyarország</b> <b><i>Central Hungary</i></b>	<b>457</b>	<b>608</b>	<b>3 429</b>	<b>–</b>	<b>54</b>
3	Közép-Dunántúl <i>Central Transdanubia</i>	306	691	168	221	–
4	Nyugat-Dunántúl <i>Western Transdanubia</i>	191	405	10	30	71
5	Dél-Dunántúl <i>Southern Transdanubia</i>	310	948	522	201	1 890
6	<b>Dunántúl /</b> <b><i>Transdanubia</i></b>	<b>807</b>	<b>2 044</b>	<b>700</b>	<b>452</b>	<b>1 961</b>
7	Észak-Magyarország <i>Northern Hungary</i>	356	879	639	–	493
8	Észak-Alföld <i>Northern Great Plain</i>	1 225	5 148	4 340	4 071	2 127
9	Dél-Alföld <i>Southern Great Plain</i>	1 799	4 684	2 428	2 332	2 604
10	<b>Alföld és Észak</b> <b><i>Great Plain and North</i></b>	<b>3 380</b>	<b>10 711</b>	<b>7 407</b>	<b>6 403</b>	<b>5 224</b>
11	<b>Ország összesen / Total</b>	<b>4 644</b>	<b>13 363</b>	<b>11 536</b>	<b>6 855</b>	<b>7 239</b>

és területi egységek szerint, termelési típusonként, 2005. december 1.

*region and type of farming, 1st December 2005*

*Livestock farming*

<i>Size classes of sheep</i>				Összesen <i>Total</i>	Sor- szám <i>Serial</i> <i>No</i>
100–199	200–499	500–999	1000 ≤		
<i>heads</i>					
132	500	–	–	5 180	1
<b>132</b>	<b>500</b>	<b>–</b>	<b>–</b>	<b>5 180</b>	<b>2</b>
1 315	224	1 279	–	4 204	3
100	200	–	–	1 007	4
2 807	–	–	2 661	9 339	5
<b>4 222</b>	<b>424</b>	<b>1 279</b>	<b>2 661</b>	<b>14 550</b>	<b>6</b>
–	201	–	1 206	3 774	7
3 693	280	–	–	20 884	8
291	979	–	–	15 117	9
<b>3 984</b>	<b>1 460</b>	<b>–</b>	<b>1 206</b>	<b>39 775</b>	<b>10</b>
<b>8 338</b>	<b>2 384</b>	<b>1 279</b>	<b>3 867</b>	<b>59 505</b>	<b>11</b>

## 8.84. A juhállomány nagysága nagyságkategóriánként

8.84. Number of sheep by size class,

### Vegyes gazdaságok

Sor- szám <i>Serial</i> <i>Nº</i>	Területi egység <i>Territorial unit</i>	Juhállomány nagyságkategóriája				
		1–2	3–9	10–19	20–49	50–99
		darab				
1	Közép-Magyarország <i>Central Hungary</i>	534	3 552	5 364	2 380	18 349
2	<b>Közép-Magyarország</b> <b><i>Central Hungary</i></b>	<b>534</b>	<b>3 552</b>	<b>5 364</b>	<b>2 380</b>	<b>18 349</b>
3	Közép-Dunántúl <i>Central Transdanubia</i>	482	5 377	1 285	4 862	1 967
4	Nyugat-Dunántúl <i>Western Transdanubia</i>	1 693	3 153	1 429	4 801	5 801
5	Dél-Dunántúl <i>Southern Transdanubia</i>	3 103	12 991	3 660	25 569	5 722
6	<b>Dunántúl /</b> <b><i>Transdanubia</i></b>	<b>5 278</b>	<b>21 521</b>	<b>6 374</b>	<b>35 232</b>	<b>13 490</b>
7	Észak-Magyarország <i>Northern Hungary</i>	333	1 415	1 243	6 690	6 551
8	Észak-Alföld <i>Northern Great Plain</i>	1 678	9 093	12 209	38 649	42 643
9	Dél-Alföld <i>Southern Great Plain</i>	1 880	15 739	13 866	23 190	32 105
10	<b>Alföld és Észak</b> <b><i>Great Plain and North</i></b>	<b>3 891</b>	<b>26 247</b>	<b>27 318</b>	<b>68 529</b>	<b>81 299</b>
11	<b>Ország összesen / Total</b>	<b>9 703</b>	<b>51 320</b>	<b>39 056</b>	<b>106 141</b>	<b>113 138</b>

és területi egységek szerint, termelési típusonként, 2005. december 1.

*region and type of farming, 1st December 2005*

*Mixed farming*

<i>Size classes of sheep</i>				Összesen <i>Total</i>	Sor- szám <i>Serial</i> <i>No</i>
100–199	200–499	500–999	1000 ≤		
<i>heads</i>					
7 395	12 621	38 152	32 043	120 390	1
<b>7 395</b>	<b>12 621</b>	<b>38 152</b>	<b>32 043</b>	<b>120 390</b>	<b>2</b>
36 587	49 672	23 839	34 514	158 585	3
6 527	14 359	2 595	1 305	41 663	4
6 269	45 463	44 771	1 906	149 454	5
<b>49 383</b>	<b>109 494</b>	<b>71 205</b>	<b>37 725</b>	<b>349 702</b>	<b>6</b>
10 885	41 150	23 951	3 210	95 428	7
78 940	135 886	37 150	103 455	459 703	8
55 566	88 253	58 017	69 351	357 967	9
<b>145 391</b>	<b>265 289</b>	<b>119 118</b>	<b>176 016</b>	<b>913 098</b>	<b>10</b>
<b>202 169</b>	<b>387 404</b>	<b>228 475</b>	<b>245 784</b>	<b>1 383 190</b>	<b>11</b>

## 8.85. Az anyajuhállomány nagysága nagyságkategóriánként

### 8.85. Number of ewes by size class

#### Összes gazdaság

Sor- szám <i>Serial</i> <i>Nº</i>	Területi egység <i>Territorial unit</i>	Anyajuhállomány nagyságkategóriája				
		1–2	3–9	10–19	20–49	50–99
		darab				
1	Közép-Magyarország <i>Central Hungary</i>	979	5 949	4 075	737	18 111
2	<b>Közép-Magyarország</b> <b><i>Central Hungary</i></b>	<b>979</b>	<b>5 949</b>	<b>4 075</b>	<b>737</b>	<b>18 111</b>
3	Közép-Dunántúl <i>Central Transdanubia</i>	502	1 836	545	2 961	3 778
4	Nyugat-Dunántúl <i>Western Transdanubia</i>	876	1 317	704	1 598	4 433
5	Dél-Dunántúl <i>Southern Transdanubia</i>	831	3 506	2 867	3 960	8 056
6	<b>Dunántúl /</b> <b><i>Transdanubia</i></b>	<b>2 209</b>	<b>6 659</b>	<b>4 116</b>	<b>8 519</b>	<b>16 267</b>
7	Észak-Magyarország <i>Northern Hungary</i>	269	1 578	1 279	4 766	6 417
8	Észak-Alföld <i>Northern Great Plain</i>	2 486	11 279	14 412	38 322	41 679
9	Dél-Alföld <i>Southern Great Plain</i>	3 048	12 784	10 441	20 176	30 671
10	<b>Alföld és Észak</b> <b><i>Great Plain and North</i></b>	<b>5 803</b>	<b>25 641</b>	<b>26 132</b>	<b>63 264</b>	<b>78 767</b>
11	<b>Ország összesen / Total</b>	<b>8 991</b>	<b>38 249</b>	<b>34 323</b>	<b>72 520</b>	<b>113 145</b>



és területi egységek szerint, 2005. december 1.

and region, 1st December 2005

*Agricultural holdings, total*

<i>Size classes of ewes</i>				Összesen <i>Total</i>	Sor- szám <i>Serial</i> <i>No</i>
100–199	200–499	500–999	1000 ≤		
<i>heads</i>					
6 796	28 502	26 187	10 061	101 397	1
<b>6 796</b>	<b>28 502</b>	<b>26 187</b>	<b>10 061</b>	<b>101 397</b>	<b>2</b>
14 960	39 252	18 112	26 359	108 305	3
5 086	14 223	1 463	1 120	30 820	4
8 507	43 763	19 248	2 515	93 253	5
<b>28 553</b>	<b>97 238</b>	<b>38 823</b>	<b>29 994</b>	<b>232 378</b>	<b>6</b>
11 862	31 667	11 548	4 000	73 386	7
67 158	91 373	31 704	64 936	363 349	8
38 659	79 934	57 443	24 917	278 073	9
<b>117 679</b>	<b>202 974</b>	<b>100 695</b>	<b>93 853</b>	<b>714 808</b>	<b>10</b>
<b>153 028</b>	<b>328 714</b>	<b>165 705</b>	<b>133 908</b>	<b>1 048 583</b>	<b>11</b>

## 8.86. Az anyajuhállomány nagysága nagyságkategóriánként

8.86. Number of ewes by size class,

### Gazdasági szervezetek

Sor- szám <i>Serial</i> <i>Nº</i>	Területi egység <i>Territorial unit</i>	Anyajuhállomány nagyságkategóriája				
		1–2	3–9	10–19	20–49	50–99
		darab				
1	Közép-Magyarország <i>Central Hungary</i>	2	–	–	55	252
2	<b>Közép-Magyarország</b> <b><i>Central Hungary</i></b>	<b>2</b>	<b>–</b>	<b>–</b>	<b>55</b>	<b>252</b>
3	Közép-Dunántúl <i>Central Transdanubia</i>	2	13	15	166	50
4	Nyugat-Dunántúl <i>Western Transdanubia</i>	2	12	–	–	155
5	Dél-Dunántúl <i>Southern Transdanubia</i>	–	23	40	98	300
6	<b>Dunántúl /</b> <b><i>Transdanubia</i></b>	<b>4</b>	<b>48</b>	<b>55</b>	<b>264</b>	<b>505</b>
7	Észak-Magyarország <i>Northern Hungary</i>	–	12	15	111	93
8	Észak-Alföld <i>Northern Great Plain</i>	2	14	69	168	128
9	Dél-Alföld <i>Southern Great Plain</i>	–	24	40	467	654
10	<b>Alföld és Észak</b> <b><i>Great Plain and North</i></b>	<b>2</b>	<b>50</b>	<b>124</b>	<b>746</b>	<b>875</b>
11	<b>Ország összesen / Total</b>	<b>8</b>	<b>98</b>	<b>179</b>	<b>1 065</b>	<b>1 632</b>

és területi egységek szerint, gazdaságcsoportonként, 2005. december 1.

*region and group of legal forms, 1st December 2005*

*Agricultural enterprises*

<i>Size classes of ewes</i>				<i>Összesen Total</i>	<i>Sor- szám Serial №</i>
<i>100–199</i>	<i>200–499</i>	<i>500–999</i>	<i>1000 ≤</i>		
<i>heads</i>					
914	770	2 931	10 061	14 985	1
<b>914</b>	<b>770</b>	<b>2 931</b>	<b>10 061</b>	<b>14 985</b>	<b>2</b>
279	2 331	3 894	24 151	30 901	3
469	1 208	1 463	1 120	4 429	4
305	1 125	500	2 515	4 906	5
<b>1 053</b>	<b>4 664</b>	<b>5 857</b>	<b>27 786</b>	<b>40 236</b>	<b>6</b>
438	3 752	1 295	4 000	9 716	7
1 049	9 006	15 362	23 861	49 659	8
416	3 742	5 088	8 142	18 573	9
<b>1 903</b>	<b>16 500</b>	<b>21 745</b>	<b>36 003</b>	<b>77 948</b>	<b>10</b>
<b>3 870</b>	<b>21 934</b>	<b>30 533</b>	<b>73 850</b>	<b>133 169</b>	<b>11</b>

8.87. Az anyajuhállomány nagysága nagyságkategóriánként

8.87. Number of ewes by size class,

Egyéni gazdaságok

Sor- szám Serial №	Területi egység Territorial unit	Anyajuhállomány nagyságkategóriája				
		1–2	3–9	10–19	20–49	50–99
		darab				
1	Közép-Magyarország <i>Central Hungary</i>	977	5 949	4 075	682	17 859
2	<b>Közép-Magyarország</b> <b><i>Central Hungary</i></b>	<b>977</b>	<b>5 949</b>	<b>4 075</b>	<b>682</b>	<b>17 859</b>
3	Közép-Dunántúl <i>Central Transdanubia</i>	500	1 823	530	2 795	3 728
4	Nyugat-Dunántúl <i>Western Transdanubia</i>	874	1 305	704	1 598	4 278
5	Dél-Dunántúl <i>Southern Transdanubia</i>	831	3 483	2 827	3 862	7 756
6	<b>Dunántúl /</b> <b><i>Transdanubia</i></b>	<b>2 205</b>	<b>6 611</b>	<b>4 061</b>	<b>8 255</b>	<b>15 762</b>
7	Észak-Magyarország <i>Northern Hungary</i>	269	1 566	1 264	4 655	6 324
8	Észak-Alföld <i>Northern Great Plain</i>	2 484	11 265	14 343	38 154	41 551
9	Dél-Alföld <i>Southern Great Plain</i>	3 048	12 760	10 401	19 709	30 017
10	<b>Alföld és Észak</b> <b><i>Great Plain and North</i></b>	<b>5 801</b>	<b>25 591</b>	<b>26 008</b>	<b>62 518</b>	<b>77 892</b>
11	<b>Ország összesen / Total</b>	<b>8 983</b>	<b>38 151</b>	<b>34 144</b>	<b>71 455</b>	<b>111 513</b>

és területi egységek szerint, gazdaságcsoportonként, 2005. december 1.

*region and group of legal forms, 1st December 2005*

*Private holdings*

<i>Size classes of ewes</i>				<i>Összesen Total</i>	<i>Sor- szám Serial №</i>
<i>100–199</i>	<i>200–499</i>	<i>500–999</i>	<i>1000 ≤</i>		
<i>heads</i>					
5 882	27 732	23 256	–	86 412	1
<b>5 882</b>	<b>27 732</b>	<b>23 256</b>	<b>–</b>	<b>86 412</b>	<b>2</b>
14 681	36 921	14 218	2 208	77 404	3
4 617	13 015	–	–	26 391	4
8 202	42 638	18 748	–	88 347	5
<b>27 500</b>	<b>92 574</b>	<b>32 966</b>	<b>2 208</b>	<b>192 142</b>	<b>6</b>
11 424	27 915	10 253	–	63 670	7
66 109	82 367	16 342	41 075	313 690	8
38 243	76 192	52 355	16 775	259 500	9
<b>115 776</b>	<b>186 474</b>	<b>78 950</b>	<b>57 850</b>	<b>636 860</b>	<b>10</b>
<b>149 158</b>	<b>306 780</b>	<b>135 172</b>	<b>60 058</b>	<b>915 414</b>	<b>11</b>

**8.88. Az anyajuhállomány nagysága nagyságkategóriánként**

*8.88. Number of ewes by size class,*

**Állattartó gazdaságok**

Sor- szám <i>Serial</i> <i>Nº</i>	Területi egység <i>Territorial unit</i>	Anyajuhállomány nagyságkategóriája				
		1–2	3–9	10–19	20–49	50–99
		darab				
1	Közép-Magyarország <i>Central Hungary</i>	185	2 577	583	29	–
<b>2</b>	<b>Közép-Magyarország</b> <b><i>Central Hungary</i></b>	<b>185</b>	<b>2 577</b>	<b>583</b>	<b>29</b>	<b>–</b>
3	Közép-Dunántúl <i>Central Transdanubia</i>	200	317	–	–	691
4	Nyugat-Dunántúl <i>Western Transdanubia</i>	115	203	15	–	155
5	Dél-Dunántúl <i>Southern Transdanubia</i>	219	359	607	1 348	303
<b>6</b>	<b>Dunántúl /</b> <b><i>Transdanubia</i></b>	<b>534</b>	<b>879</b>	<b>622</b>	<b>1 348</b>	<b>1 149</b>
7	Észak-Magyarország <i>Northern Hungary</i>	77	454	391	362	93
8	Észak-Alföld <i>Northern Great Plain</i>	838	3 633	3 531	2 315	2 067
9	Dél-Alföld <i>Southern Great Plain</i>	1 091	2 752	1 068	1 493	2 155
<b>10</b>	<b>Alföld és Észak</b> <b><i>Great Plain and North</i></b>	<b>2 006</b>	<b>6 839</b>	<b>4 990</b>	<b>4 170</b>	<b>4 315</b>
<b>11</b>	<b>Ország összesen / Total</b>	<b>2 725</b>	<b>10 295</b>	<b>6 195</b>	<b>5 547</b>	<b>5 464</b>

és területi egységek szerint, termelési típusonként, 2005. december 1.

*region and type of farming, 1st December 2005*

*Livestock farming*

<i>Size classes of ewes</i>				Összesen <i>Total</i>	Sor- szám <i>Serial</i> №
100–199	200–499	500–999	1000 ≤		
<i>heads</i>					
130	273	–	–	3 777	1
<b>130</b>	<b>273</b>	<b>–</b>	<b>–</b>	<b>3 777</b>	<b>2</b>
–	460	540	–	2 208	3
–	200	–	–	688	4
2 807	–	–	1 155	6 798	5
<b>2 807</b>	<b>660</b>	<b>540</b>	<b>1 155</b>	<b>9 694</b>	<b>6</b>
–	–	–	1 190	2 567	7
1 580	280	–	–	14 244	8
110	500	–	–	9 169	9
<b>1 690</b>	<b>780</b>	<b>–</b>	<b>1 190</b>	<b>25 980</b>	<b>10</b>
<b>4 627</b>	<b>1 713</b>	<b>540</b>	<b>2 345</b>	<b>39 451</b>	<b>11</b>

8.89. Az anyajuhállomány nagysága nagyságkategóriánként

8.89. Number of ewes by size class,

Vegyes gazdaságok

Sor- szám <i>Serial</i> <i>Nº</i>	Területi egység <i>Territorial unit</i>	Anyajuhállomány nagyságkategóriája				
		1–2	3–9	10–19	20–49	50–99
		darab				
1	Közép-Magyarország <i>Central Hungary</i>	795	3 373	3 491	708	18 111
2	<b>Közép-Magyarország</b> <b><i>Central Hungary</i></b>	<b>795</b>	<b>3 373</b>	<b>3 491</b>	<b>708</b>	<b>18 111</b>
3	Közép-Dunántúl <i>Central Transdanubia</i>	304	1 518	545	2 961	3 088
4	Nyugat-Dunántúl <i>Western Transdanubia</i>	760	1 114	689	1 598	4 278
5	Dél-Dunántúl <i>Southern Transdanubia</i>	612	3 149	2 260	2 612	7 753
6	<b>Dunántúl /</b> <b><i>Transdanubia</i></b>	<b>1 676</b>	<b>5 781</b>	<b>3 494</b>	<b>7 171</b>	<b>15 119</b>
7	Észak-Magyarország <i>Northern Hungary</i>	193	1 123	889	4 404	6 324
8	Észak-Alföld <i>Northern Great Plain</i>	1 648	7 644	10 881	36 005	39 612
9	Dél-Alföld <i>Southern Great Plain</i>	1 957	10 031	9 376	18 682	28 515
10	<b>Alföld és Észak</b> <b><i>Great Plain and North</i></b>	<b>3 798</b>	<b>18 798</b>	<b>21 146</b>	<b>59 091</b>	<b>74 451</b>
11	<b>Ország összesen / Total</b>	<b>6 269</b>	<b>27 952</b>	<b>28 131</b>	<b>66 970</b>	<b>107 681</b>



és területi egységek szerint, termelési típusonként, 2005. december 1.

*region and type of farming, 1st December 2005*

*Mixed farming*

<i>Size classes of ewes</i>				Összesen <i>Total</i>	Sor- szám <i>Serial</i> №
100–199	200–499	500–999	1000 ≤		
<i>heads</i>					
6 666	28 229	26 187	10 061	97 621	1
<b>6 666</b>	<b>28 229</b>	<b>26 187</b>	<b>10 061</b>	<b>97 621</b>	<b>2</b>
14 960	38 792	17 572	26 359	106 099	3
5 086	14 023	1 463	1 120	30 131	4
5 699	43 763	19 248	1 360	86 456	5
<b>25 745</b>	<b>96 578</b>	<b>38 283</b>	<b>28 839</b>	<b>222 686</b>	<b>6</b>
11 862	31 667	11 548	2 810	70 820	7
65 578	91 093	31 704	64 936	349 101	8
38 549	79 434	57 443	24 917	268 904	9
<b>115 989</b>	<b>202 194</b>	<b>100 695</b>	<b>92 663</b>	<b>688 825</b>	<b>10</b>
<b>148 400</b>	<b>327 001</b>	<b>165 165</b>	<b>131 563</b>	<b>1 009 132</b>	<b>11</b>

8.90. A sertésállomány nagysága nagyságkategóriánként

8.90. Number of pigs by size class

Összes gazdaság

Sor- szám Serial №	Területi egység Territorial unit	Sertésállomány nagyságkategóriája				
		1-2	3-9	10-49	50-99	100-199
		darab				
1	Közép-Magyarország <i>Central Hungary</i>	37 554	28 916	22 148	5 001	794
2	<b>Közép-Magyarország</b> <b>Central Hungary</b>	<b>37 554</b>	<b>28 916</b>	<b>22 148</b>	<b>5 001</b>	<b>794</b>
3	Közép-Dunántúl <i>Central Transdanubia</i>	21 178	28 609	42 605	8 936	4 357
4	Nyugat-Dunántúl <i>Western Transdanubia</i>	30 033	32 021	48 973	18 278	11 014
5	Dél-Dunántúl <i>Southern Transdanubia</i>	32 254	47 654	54 239	18 319	4 473
6	<b>Dunántúl /</b> <b>Transdanubia</b>	<b>83 465</b>	<b>108 284</b>	<b>145 817</b>	<b>45 533</b>	<b>19 844</b>
7	Észak-Magyarország <i>Northern Hungary</i>	37 075	28 391	20 055	839	156
8	Észak-Alföld <i>Northern Great Plain</i>	71 943	96 513	98 158	15 269	7 143
9	Dél-Alföld <i>Southern Great Plain</i>	69 985	124 642	204 732	40 981	30 481
10	<b>Alföld és Észak</b> <b>Great Plain and North</b>	<b>179 003</b>	<b>249 546</b>	<b>322 945</b>	<b>57 089</b>	<b>37 780</b>
11	<b>Ország összesen / Total</b>	<b>300 022</b>	<b>386 746</b>	<b>490 910</b>	<b>107 623</b>	<b>58 418</b>

és területi egységek szerint, 2005. december 1.

and region, 1st December 2005

*Agricultural holdings, total*

<i>Size classes of pigs</i>					Összesen <i>Total</i>	Sor- szám <i>Serial №</i>
200–399	400–999	1000–1999	2000–4999	5000≤		
<i>heads</i>						
1 757	1 376	4 076	18 093	63 737	183 452	1
<b>1 757</b>	<b>1 376</b>	<b>4 076</b>	<b>18 093</b>	<b>63 737</b>	<b>183 452</b>	<b>2</b>
6 882	15 933	13 790	32 697	265 135	440 122	3
13 086	24 128	12 419	27 910	100 291	318 153	4
4 168	13 874	40 251	58 681	450 548	724 461	5
<b>24 136</b>	<b>53 935</b>	<b>66 460</b>	<b>119 288</b>	<b>815 974</b>	<b>1 482 736</b>	<b>6</b>
852	4 514	4 265	26 031	78 519	200 697	7
7 004	12 009	16 806	63 087	537 708	925 640	8
15 548	26 378	11 007	94 803	404 405	1 022 962	9
<b>23 404</b>	<b>42 901</b>	<b>32 078</b>	<b>183 921</b>	<b>1 020 632</b>	<b>2 149 299</b>	<b>10</b>
<b>49 297</b>	<b>98 212</b>	<b>102 614</b>	<b>321 302</b>	<b>1 900 343</b>	<b>3 815 487</b>	<b>11</b>

8.91. A sertésállomány nagysága nagyságkategóriánként

8.91. Number of pigs by size class,

Gazdasági szervezetek

Sor- szám Serial №	Területi egység Territorial unit	Sertésállomány nagyságkategóriája				
		1-2	3-9	10-49	50-99	100-199
		darab				
1	Közép-Magyarország <i>Central Hungary</i>	2	8	11	424	794
2	<b>Közép-Magyarország</b> <b><i>Central Hungary</i></b>	<b>2</b>	<b>8</b>	<b>11</b>	<b>424</b>	<b>794</b>
3	Közép-Dunántúl <i>Central Transdanubia</i>	-	6	203	141	720
4	Nyugat-Dunántúl <i>Western Transdanubia</i>	1	-	108	280	276
5	Dél-Dunántúl <i>Southern Transdanubia</i>	2	6	239	294	1 700
6	<b>Dunántúl /</b> <b><i>Transdanubia</i></b>	<b>3</b>	<b>12</b>	<b>550</b>	<b>715</b>	<b>2 696</b>
7	Észak-Magyarország <i>Northern Hungary</i>	2	18	139	255	156
8	Észak-Alföld <i>Northern Great Plain</i>	4	12	255	753	1 168
9	Dél-Alföld <i>Southern Great Plain</i>	3	9	371	704	1 926
10	<b>Alföld és Észak</b> <b><i>Great Plain and North</i></b>	<b>9</b>	<b>39</b>	<b>765</b>	<b>1 712</b>	<b>3 250</b>
11	<b>Ország összesen / Total</b>	<b>14</b>	<b>59</b>	<b>1 326</b>	<b>2 851</b>	<b>6 740</b>

és területi egységek szerint, gazdaságcsoportonként, 2005. december 1.

*region and group of legal forms, 1st December 2005*

*Agricultural enterprises*

<i>Size classes of pigs</i>					<i>Összesen Total</i>	<i>Sor- szám Serial №</i>
<i>200–399</i>	<i>400–999</i>	<i>1000–1999</i>	<i>2000–4999</i>	<i>5000≤</i>		
<i>heads</i>						
1 757	1 376	4 076	18 093	63 737	90 278	1
<b>1 757</b>	<b>1 376</b>	<b>4 076</b>	<b>18 093</b>	<b>63 737</b>	<b>90 278</b>	<b>2</b>
2 610	7 361	13 790	32 697	265 135	322 663	3
609	10 294	12 419	27 910	100 291	152 188	4
4 168	6 881	23 063	58 681	450 548	545 582	5
<b>7 387</b>	<b>24 536</b>	<b>49 272</b>	<b>119 288</b>	<b>815 974</b>	<b>1 020 433</b>	<b>6</b>
852	4 514	4 265	26 031	78 519	114 751	7
2 598	8 179	15 592	58 908	513 841	601 310	8
3 243	7 464	11 007	75 459	404 405	504 591	9
<b>6 693</b>	<b>20 157</b>	<b>30 864</b>	<b>160 398</b>	<b>996 765</b>	<b>1 220 652</b>	<b>10</b>
<b>15 837</b>	<b>46 069</b>	<b>84 212</b>	<b>297 779</b>	<b>1 876 476</b>	<b>2 331 363</b>	<b>11</b>

8.92. A sertésállomány nagysága nagyságkategóriánként

8.92. Number of pigs by size class,

Egyéni gazdaságok

Sor- szám Serial №	Területi egység Territorial unit	Sertésállomány nagyságkategóriája				
		1–2	3–9	10–49	50–99	100–199
		darab				
1	Közép-Magyarország <i>Central Hungary</i>	37 552	28 908	22 137	4 577	–
2	<b>Közép-Magyarország</b> <b><i>Central Hungary</i></b>	<b>37 552</b>	<b>28 908</b>	<b>22 137</b>	<b>4 577</b>	<b>–</b>
3	Közép-Dunántúl <i>Central Transdanubia</i>	21 178	28 603	42 402	8 795	3 637
4	Nyugat-Dunántúl <i>Western Transdanubia</i>	30 032	32 021	48 865	17 998	10 738
5	Dél-Dunántúl <i>Southern Transdanubia</i>	32 252	47 648	54 000	18 025	2 773
6	<b>Dunántúl /</b> <b><i>Transdanubia</i></b>	<b>83 462</b>	<b>108 272</b>	<b>145 267</b>	<b>44 818</b>	<b>17 148</b>
7	Észak-Magyarország <i>Northern Hungary</i>	37 073	28 373	19 916	584	–
8	Észak-Alföld <i>Northern Great Plain</i>	71 939	96 501	97 903	14 516	5 975
9	Dél-Alföld <i>Southern Great Plain</i>	69 982	124 633	204 361	40 277	28 555
10	<b>Alföld és Észak</b> <b><i>Great Plain and North</i></b>	<b>178 994</b>	<b>249 507</b>	<b>322 180</b>	<b>55 377</b>	<b>34 530</b>
11	<b>Ország összesen / Total</b>	<b>300 008</b>	<b>386 687</b>	<b>489 584</b>	<b>104 772</b>	<b>51 678</b>

és területi egységek szerint, gazdaságcsoportonként, 2005. december 1.

*region and group of legal forms, 1st December 2005*

*Private holdings*

<i>Size classes of pigs</i>					<i>Összesen Total</i>	<i>Sor- szám Serial №</i>
<i>200–399</i>	<i>400–999</i>	<i>1000–1999</i>	<i>2000–4999</i>	<i>5000≤</i>		
<i>heads</i>						
-	-	-	-	-	93 174	1
-	-	-	-	-	<b>93 174</b>	<b>2</b>
4 272	8 572	-	-	-	117 459	3
12 477	13 834	-	-	-	165 965	4
-	6 993	17 188	-	-	178 879	5
<b>16 749</b>	<b>29 399</b>	<b>17 188</b>	-	-	<b>462 303</b>	<b>6</b>
-	-	-	-	-	85 946	7
4 406	3 830	1 214	4 179	23 867	324 330	8
12 305	18 914	-	19 344	-	518 371	9
<b>16 711</b>	<b>22 744</b>	<b>1 214</b>	<b>23 523</b>	<b>23 867</b>	<b>928 647</b>	<b>10</b>
<b>33 460</b>	<b>52 143</b>	<b>18 402</b>	<b>23 523</b>	<b>23 867</b>	<b>1 484 124</b>	<b>11</b>

8.93. A sertésállomány nagysága nagyságkategóriánként

8.93. Number of pigs by size class,

Állattartó gazdaságok

Sor- szám Serial №	Területi egység Territorial unit	Sertésállomány nagyságkategóriája				
		1-2	3-9	10-49	50-99	100-199
		darab				
1	Közép-Magyarország <i>Central Hungary</i>	24 154	9 929	2 236	987	794
2	<b>Közép-Magyarország</b> <b><i>Central Hungary</i></b>	<b>24 154</b>	<b>9 929</b>	<b>2 236</b>	<b>987</b>	<b>794</b>
3	Közép-Dunántúl <i>Central Transdanubia</i>	9 154	6 249	7 678	780	281
4	Nyugat-Dunántúl <i>Western Transdanubia</i>	6 659	4 814	3 165	1 242	-
5	Dél-Dunántúl <i>Southern Transdanubia</i>	11 333	11 384	5 852	-	762
6	<b>Dunántúl /</b> <b><i>Transdanubia</i></b>	<b>27 146</b>	<b>22 447</b>	<b>16 695</b>	<b>2 022</b>	<b>1 043</b>
7	Észak-Magyarország <i>Northern Hungary</i>	17 876	8 254	3 760	83	-
8	Észak-Alföld <i>Northern Great Plain</i>	30 089	24 244	17 082	3 208	426
9	Dél-Alföld <i>Southern Great Plain</i>	36 559	33 135	22 854	2 399	1 580
10	<b>Alföld és Észak</b> <b><i>Great Plain and North</i></b>	<b>84 524</b>	<b>65 633</b>	<b>43 696</b>	<b>5 690</b>	<b>2 006</b>
11	<b>Ország összesen / Total</b>	<b>135 824</b>	<b>98 009</b>	<b>62 627</b>	<b>8 699</b>	<b>3 843</b>



és területi egységek szerint, termelési típusonként, 2005. december 1.

*region and type of farming, 1st December 2005*

*Livestock farming*

<i>Size classes of pigs</i>					<i>Összesen Total</i>	<i>Sor- szám Serial №</i>
<i>200–399</i>	<i>400–999</i>	<i>1000–1999</i>	<i>2000–4999</i>	<i>5000≤</i>		
<i>heads</i>						
-	490	-	10 168	-	48 758	1
-	<b>490</b>	-	<b>10 168</b>	-	<b>48 758</b>	<b>2</b>
885	2 162	4 846	7 791	84 384	124 210	3
-	2 842	2 917	9 209	-	30 848	4
2 225	3 631	6 380	13 355	84 027	138 949	5
<b>3 110</b>	<b>8 635</b>	<b>14 143</b>	<b>30 355</b>	<b>168 411</b>	<b>294 007</b>	<b>6</b>
318	2 120	1 627	3 629	18 309	55 976	7
984	2 201	5 102	23 992	141 372	248 700	8
1 780	2 989	8 812	26 896	167 079	304 083	9
<b>3 082</b>	<b>7 310</b>	<b>15 541</b>	<b>54 517</b>	<b>326 760</b>	<b>608 759</b>	<b>10</b>
<b>6 192</b>	<b>16 435</b>	<b>29 684</b>	<b>95 040</b>	<b>495 171</b>	<b>951 524</b>	<b>11</b>

8.94. A sertésállomány nagysága nagyságkategóriánként

8.94. Number of pigs by size class,

Vegyes gazdaságok

Sor- szám Serial №	Területi egység Territorial unit	Sertésállomány nagyságkategóriája				
		1-2	3-9	10-49	50-99	100-199
		darab				
1	Közép-Magyarország <i>Central Hungary</i>	13 400	18 985	19 910	4 014	-
2	<b>Közép-Magyarország</b> <b><i>Central Hungary</i></b>	<b>13 400</b>	<b>18 985</b>	<b>19 910</b>	<b>4 014</b>	<b>-</b>
3	Közép-Dunántúl <i>Central Transdanubia</i>	12 024	22 362	34 930	8 155	4 076
4	Nyugat-Dunántúl <i>Western Transdanubia</i>	23 375	27 207	45 808	17 037	11 014
5	Dél-Dunántúl <i>Southern Transdanubia</i>	20 924	36 270	48 385	18 319	3 711
6	<b>Dunántúl /</b> <b><i>Transdanubia</i></b>	<b>56 323</b>	<b>85 839</b>	<b>129 123</b>	<b>43 511</b>	<b>18 801</b>
7	Észak-Magyarország <i>Northern Hungary</i>	19 205	20 136	16 296	756	156
8	Észak-Alföld <i>Northern Great Plain</i>	41 855	72 268	81 077	12 058	6 717
9	Dél-Alföld <i>Southern Great Plain</i>	33 422	91 502	181 869	38 581	28 900
10	<b>Alföld és Észak</b> <b><i>Great Plain and North</i></b>	<b>94 482</b>	<b>183 906</b>	<b>279 242</b>	<b>51 395</b>	<b>35 773</b>
11	<b>Ország összesen / Total</b>	<b>164 205</b>	<b>288 730</b>	<b>428 275</b>	<b>98 920</b>	<b>54 574</b>

és területi egységek szerint, termelési típusonként, 2005. december 1.

*region and type of farming, 1st December 2005*

*Mixed farming*

<i>Size classes of pigs</i>					<i>Összesen Total</i>	<i>Sor- szám Serial №</i>
<i>200–399</i>	<i>400–999</i>	<i>1000–1999</i>	<i>2000–4999</i>	<i>5000≤</i>		
<i>heads</i>						
1 757	886	4 076	7 925	63 737	134 690	1
<b>1 757</b>	<b>886</b>	<b>4 076</b>	<b>7 925</b>	<b>63 737</b>	<b>134 690</b>	<b>2</b>
5 997	13 771	8 944	24 906	180 751	315 916	3
13 086	21 286	9 502	18 701	100 291	287 307	4
1 943	10 243	33 871	45 326	366 521	585 513	5
<b>21 026</b>	<b>45 300</b>	<b>52 317</b>	<b>88 933</b>	<b>647 563</b>	<b>1 188 736</b>	<b>6</b>
534	2 394	2 638	22 402	60 210	144 727	7
6 020	9 808	11 704	39 095	396 336	676 938	8
13 768	23 389	2 195	67 907	237 326	718 859	9
<b>20 322</b>	<b>35 591</b>	<b>16 537</b>	<b>129 404</b>	<b>693 872</b>	<b>1 540 524</b>	<b>10</b>
<b>43 105</b>	<b>81 777</b>	<b>72 930</b>	<b>226 262</b>	<b>1 405 172</b>	<b>2 863 950</b>	<b>11</b>

8.95. Az anyakoca-állomány nagysága nagyságkategóriánként

8.95. Number of breeding sows by size class

Összes gazdaság

Sor- szám <i>Serial №</i>	Területi egység <i>Territorial unit</i>	Anyakoca-állomány nagyságkategóriája				
		1–2	3–9	10–49	50–99	100–199
		darab				
1	Közép-Magyarország <i>Central Hungary</i>	2 417	1 061	531	211	335
2	<b>Közép-Magyarország</b> <b><i>Central Hungary</i></b>	<b>2 417</b>	<b>1 061</b>	<b>531</b>	<b>211</b>	<b>335</b>
3	Közép-Dunántúl <i>Central Transdanubia</i>	4 885	2 002	762	860	700
4	Nyugat-Dunántúl <i>Western Transdanubia</i>	4 261	2 999	2 663	1 187	1 349
5	Dél-Dunántúl <i>Southern Transdanubia</i>	5 752	2 810	976	664	3 736
6	<b>Dunántúl /</b> <b><i>Transdanubia</i></b>	<b>14 898</b>	<b>7 811</b>	<b>4 401</b>	<b>2 711</b>	<b>5 785</b>
7	Észak-Magyarország <i>Northern Hungary</i>	2 973	780	427	324	455
8	Észak-Alföld <i>Northern Great Plain</i>	14 244	3 733	2 544	545	1 490
9	Dél-Alföld <i>Southern Great Plain</i>	19 855	9 332	6 245	2 406	2 482
10	<b>Alföld és Észak</b> <b><i>Great Plain and North</i></b>	<b>37 072</b>	<b>13 845</b>	<b>9 216</b>	<b>3 275</b>	<b>4 427</b>
11	<b>Ország összesen / Total</b>	<b>54 387</b>	<b>22 717</b>	<b>14 148</b>	<b>6 197</b>	<b>10 547</b>

és területi egységek szerint, 2005. december 1.

and region, 1st December 2005

*Agricultural holdings, total*

<i>Size classes of breeding sows</i>					<i>Összesen Total</i>	<i>Sor- szám Serial №</i>
<i>200–399</i>	<i>400–999</i>	<i>1000–1999</i>	<i>2000–4999</i>	<i>5000 ≤</i>		
<i>heads</i>						
900	1 878	2 736	–	–	10 069	1
<b>900</b>	<b>1 878</b>	<b>2 736</b>	<b>–</b>	<b>–</b>	<b>10 069</b>	<b>2</b>
2 042	5 204	6 138	2 343	5 085	30 021	3
1 396	4 954	3 503	–	–	22 312	4
5 936	13 670	8 562	5 287	–	47 393	5
<b>9 374</b>	<b>23 828</b>	<b>18 203</b>	<b>7 630</b>	<b>5 085</b>	<b>99 726</b>	<b>6</b>
2 514	3 413	3 224	–	–	14 110	7
4 786	16 031	12 202	12 608	–	68 183	8
4 079	17 844	14 644	2 110	–	78 997	9
<b>11 379</b>	<b>37 288</b>	<b>30 070</b>	<b>14 718</b>	<b>–</b>	<b>161 290</b>	<b>10</b>
<b>21 653</b>	<b>62 994</b>	<b>51 009</b>	<b>22 348</b>	<b>5 085</b>	<b>271 085</b>	<b>11</b>

8.96. Az anyakoca-állomány nagysága nagyságkategóriánként

8.96. Number of breeding sows by size class,

Gazdasági szervezetek

Sor- szám <i>Serial</i> <i>Nº</i>	Területi egység <i>Territorial unit</i>	Anyakoca-állomány nagyságkategóriája				
		1–2	3–9	10–49	50–99	100–199
		darab				
1	Közép-Magyarország <i>Central Hungary</i>	–	14	166	211	335
2	<b>Közép-Magyarország</b> <b><i>Central Hungary</i></b>	–	<b>14</b>	<b>166</b>	<b>211</b>	<b>335</b>
3	Közép-Dunántúl <i>Central Transdanubia</i>	2	20	153	478	700
4	Nyugat-Dunántúl <i>Western Transdanubia</i>	1	40	175	729	1 349
5	Dél-Dunántúl <i>Southern Transdanubia</i>	6	42	339	664	2 676
6	<b>Dunántúl /</b> <b><i>Transdanubia</i></b>	<b>9</b>	<b>102</b>	<b>667</b>	<b>1 871</b>	<b>4 725</b>
7	Észak-Magyarország <i>Northern Hungary</i>	9	–	234	324	455
8	Észak-Alföld <i>Northern Great Plain</i>	7	67	514	545	1 330
9	Dél-Alföld <i>Southern Great Plain</i>	17	50	491	530	1 019
10	<b>Alföld és Észak</b> <b><i>Great Plain and North</i></b>	<b>33</b>	<b>117</b>	<b>1 239</b>	<b>1 399</b>	<b>2 804</b>
11	<b>Ország összesen / Total</b>	<b>42</b>	<b>233</b>	<b>2 072</b>	<b>3 481</b>	<b>7 864</b>

és területi egységek szerint, gazdaságcsoportonként, 2005. december 1.

*region and group of legal forms, 1st December 2005*

*Agricultural enterprises*

<i>Size classes of breeding sows</i>					<i>Összesen Total</i>	<i>Sor- szám Serial №</i>
<i>200–399</i>	<i>400–999</i>	<i>1000–1999</i>	<i>2000–4999</i>	<i>5000 ≤</i>		
<i>heads</i>						
900	1 878	2 736	–	–	6 240	1
<b>900</b>	<b>1 878</b>	<b>2 736</b>	<b>–</b>	<b>–</b>	<b>6 240</b>	<b>2</b>
2 042	5 204	6 138	2 343	5 085	22 165	3
1 396	4 954	3 503	–	–	12 147	4
5 936	13 670	8 562	5 287	–	37 182	5
<b>9 374</b>	<b>23 828</b>	<b>18 203</b>	<b>7 630</b>	<b>5 085</b>	<b>71 494</b>	<b>6</b>
2 514	3 413	3 224	–	–	10 173	7
4 495	16 031	11 040	12 608	–	46 637	8
4 079	17 844	14 644	2 110	–	40 784	9
<b>11 088</b>	<b>37 288</b>	<b>28 908</b>	<b>14 718</b>	<b>–</b>	<b>97 594</b>	<b>10</b>
<b>21 362</b>	<b>62 994</b>	<b>49 847</b>	<b>22 348</b>	<b>5 085</b>	<b>175 328</b>	<b>11</b>

8.97. Az anyakoca-állomány nagysága nagyságkategóriánként

8.97. Number of breeding sows by size class,

Egyéni gazdaságok

Sor- szám <i>Serial №</i>	Területi egység <i>Territorial unit</i>	Anyakoca-állomány nagyságkategóriája				
		1–2	3–9	10–49	50–99	100–199
		darab				
1	Közép-Magyarország <i>Central Hungary</i>	2 417	1 047	365	–	–
2	<b>Közép-Magyarország</b> <b><i>Central Hungary</i></b>	<b>2 417</b>	<b>1 047</b>	<b>365</b>	<b>–</b>	<b>–</b>
3	Közép-Dunántúl <i>Central Transdanubia</i>	4 883	1 982	609	382	–
4	Nyugat-Dunántúl <i>Western Transdanubia</i>	4 260	2 959	2 488	458	–
5	Dél-Dunántúl <i>Southern Transdanubia</i>	5 746	2 768	637	–	1 060
6	<b>Dunántúl /</b> <b><i>Transdanubia</i></b>	<b>14 889</b>	<b>7 709</b>	<b>3 734</b>	<b>840</b>	<b>1 060</b>
7	Észak-Magyarország <i>Northern Hungary</i>	2 964	780	193	–	–
8	Észak-Alföld <i>Northern Great Plain</i>	14 237	3 666	2 030	–	160
9	Dél-Alföld <i>Southern Great Plain</i>	19 838	9 282	5 754	1 876	1 463
10	<b>Alföld és Észak</b> <b><i>Great Plain and North</i></b>	<b>37 039</b>	<b>13 728</b>	<b>7 977</b>	<b>1 876</b>	<b>1 623</b>
11	<b>Ország összesen / Total</b>	<b>54 345</b>	<b>22 484</b>	<b>12 076</b>	<b>2 716</b>	<b>2 683</b>



és területi egységek szerint, gazdaságcsoportonként, 2005. december 1.

*region and group of legal forms, 1st December 2005*

*Private holdings*

<i>Size classes of breeding sows</i>					<i>Összesen Total</i>	<i>Sor- szám Serial №</i>
<i>200–399</i>	<i>400–999</i>	<i>1000–1999</i>	<i>2000–4999</i>	<i>5000 ≤</i>		
<i>heads</i>						
-	-	-	-	-	3 829	1
-	-	-	-	-	<b>3 829</b>	<b>2</b>
-	-	-	-	-	7 856	3
-	-	-	-	-	10 165	4
-	-	-	-	-	10 211	5
-	-	-	-	-	<b>28 232</b>	<b>6</b>
-	-	-	-	-	3 937	7
291	-	1 162	-	-	21 546	8
-	-	-	-	-	38 213	9
<b>291</b>	-	<b>1 162</b>	-	-	<b>63 696</b>	<b>10</b>
<b>291</b>	-	<b>1 162</b>	-	-	<b>95 757</b>	<b>11</b>

8.98. Az anyakoca-állomány nagysága nagyságkategóriánként

8.98. Number of breeding sows by size class,

Állattartó gazdaságok

Sor- szám Serial №	Területi egység Territorial unit	Anyakoca- állomány nagyságkategóriája				
		1-2	3-9	10-49	50-99	100-199
		darab				
1	Közép-Magyarország <i>Central Hungary</i>	636	281	40	51	-
2	<b>Közép-Magyarország</b> <b><i>Central Hungary</i></b>	<b>636</b>	<b>281</b>	<b>40</b>	<b>51</b>	<b>-</b>
3	Közép-Dunántúl <i>Central Transdanubia</i>	896	422	11	130	331
4	Nyugat-Dunántúl <i>Western Transdanubia</i>	712	203	80	223	-
5	Dél-Dunántúl <i>Southern Transdanubia</i>	956	260	66	398	396
6	<b>Dunántúl /</b> <b><i>Transdanubia</i></b>	<b>2 564</b>	<b>885</b>	<b>157</b>	<b>751</b>	<b>727</b>
7	Észak-Magyarország <i>Northern Hungary</i>	786	95	65	103	155
8	Észak-Alföld <i>Northern Great Plain</i>	3 219	716	433	96	758
9	Dél-Alföld <i>Southern Great Plain</i>	3 965	561	605	267	725
10	<b>Alföld és Észak</b> <b><i>Great Plain and North</i></b>	<b>7 970</b>	<b>1 372</b>	<b>1 103</b>	<b>466</b>	<b>1 638</b>
11	<b>Ország összesen / Total</b>	<b>11 170</b>	<b>2 538</b>	<b>1 300</b>	<b>1 268</b>	<b>2 365</b>

és területi egységek szerint, termelési típusonként, 2005. december 1.

*region and type of farming, 1st December 2005*

*Livestock farming*

<i>Size classes of breeding sows</i>					<i>Összesen Total</i>	<i>Sor- szám Serial №</i>
<i>200–399</i>	<i>400–999</i>	<i>1000–1999</i>	<i>2000–4999</i>	<i>5000 ≤</i>		
<i>heads</i>						
548	–	–	–	–	1 556	1
<b>548</b>	–	–	–	–	<b>1 556</b>	<b>2</b>
–	1 032	3 714	2 343	–	8 879	3
755	–	–	–	–	1 973	4
1 328	2 192	1 042	–	–	6 638	5
<b>2 083</b>	<b>3 224</b>	<b>4 756</b>	<b>2 343</b>	–	<b>17 490</b>	<b>6</b>
710	1 480	–	–	–	3 394	7
1 500	4 315	2 930	2 415	–	16 382	8
1 727	5 886	6 522	2 110	–	22 368	9
<b>3 937</b>	<b>11 681</b>	<b>9 452</b>	<b>4 525</b>	–	<b>42 144</b>	<b>10</b>
<b>6 568</b>	<b>14 905</b>	<b>14 208</b>	<b>6 868</b>	–	<b>61 190</b>	<b>11</b>

8.99. Az anyakoca-állomány nagysága nagyságkategóriánként

8.99. Number of breeding sows by size class,

Vegyes gazdaságok

Sor- szám <i>Serial</i> <i>Nº</i>	Területi egység <i>Territorial unit</i>	Anyakoca-állomány nagyságkategóriája				
		1–2	3–9	10–49	50–99	100–199
		darab				
1	Közép-Magyarország <i>Central Hungary</i>	1 782	779	491	160	335
2	<b>Közép-Magyarország</b> <b><i>Central Hungary</i></b>	<b>1 782</b>	<b>779</b>	<b>491</b>	<b>160</b>	<b>335</b>
3	Közép-Dunántúl <i>Central Transdanubia</i>	3 988	1 579	751	730	369
4	Nyugat-Dunántúl <i>Western Transdanubia</i>	3 551	2 797	2 583	964	1 349
5	Dél-Dunántúl <i>Southern Transdanubia</i>	4 797	2 550	910	266	3 340
6	<b>Dunántúl /</b> <b><i>Transdanubia</i></b>	<b>12 336</b>	<b>6 926</b>	<b>4 244</b>	<b>1 960</b>	<b>5 058</b>
7	Észak-Magyarország <i>Northern Hungary</i>	2 190	685	362	221	300
8	Észak-Alföld <i>Northern Great Plain</i>	11 024	3 015	2 112	449	732
9	Dél-Alföld <i>Southern Great Plain</i>	15 890	8 773	5 640	2 139	1 757
10	<b>Alföld és Észak</b> <b><i>Great Plain and North</i></b>	<b>29 104</b>	<b>12 473</b>	<b>8 114</b>	<b>2 809</b>	<b>2 789</b>
11	<b>Ország összesen / Total</b>	<b>43 222</b>	<b>20 178</b>	<b>12 849</b>	<b>4 929</b>	<b>8 182</b>

és területi egységek szerint, termelési típusonként, 2005. december 1.

*region and type of farming, 1st December 2005*

*Mixed farming*

<i>Size classes of breeding sows</i>					<i>Összesen Total</i>	<i>Sor- szám Serial №</i>
<i>200–399</i>	<i>400–999</i>	<i>1000–1999</i>	<i>2000–4999</i>	<i>5000 ≤</i>		
<i>heads</i>						
352	1 878	2 736	–	–	8 513	1
<b>352</b>	<b>1 878</b>	<b>2 736</b>	<b>–</b>	<b>–</b>	<b>8 513</b>	<b>2</b>
2 042	4 172	2 424	–	5 085	21 140	3
641	4 954	3 503	–	–	20 342	4
4 608	11 478	7 520	5 287	–	40 756	5
<b>7 291</b>	<b>20 604</b>	<b>13 447</b>	<b>5 287</b>	<b>5 085</b>	<b>82 238</b>	<b>6</b>
1 804	1 933	3 224	–	–	10 719	7
3 286	11 716	9 272	10 193	–	51 799	8
2 352	11 958	8 122	–	–	56 631	9
<b>7 442</b>	<b>25 607</b>	<b>20 618</b>	<b>10 193</b>	<b>–</b>	<b>119 149</b>	<b>10</b>
<b>15 085</b>	<b>48 089</b>	<b>36 801</b>	<b>15 480</b>	<b>5 085</b>	<b>209 900</b>	<b>11</b>

## 8.100. A brojlerállomány nagysága nagyságkategóriánként

### 8.100. Number of broilers by size class

#### Összes gazdaság

Sor- szám <i>Serial</i> <i>Nº</i>	Területi egység <i>Territorial unit</i>	Brojlerállomány nagyságkategóriája			
		1–99	100–499	500–999	1000–2999
		darab			
1	Közép-Magyarország <i>Central Hungary</i>	764	–	–	2 000
2	<b>Közép-Magyarország</b> <b><i>Central Hungary</i></b>	<b>764</b>	<b>–</b>	<b>–</b>	<b>2 000</b>
3	Közép-Dunántúl <i>Central Transdanubia</i>	1 736	–	–	–
4	Nyugat-Dunántúl <i>Western Transdanubia</i>	331	3 945	–	18 054
5	Dél-Dunántúl <i>Southern Transdanubia</i>	712	4 041	–	47 846
6	<b>Dunántúl /</b> <b><i>Transdanubia</i></b>	<b>2 779</b>	<b>7 986</b>	<b>–</b>	<b>65 900</b>
7	Észak-Magyarország <i>Northern Hungary</i>	258	–	–	–
8	Észak-Alföld <i>Northern Great Plain</i>	1 799	960	–	–
9	Dél-Alföld <i>Southern Great Plain</i>	8 790	–	7 239	15 740
10	<b>Alföld és Észak</b> <b><i>Great Plain and North</i></b>	<b>10 847</b>	<b>960</b>	<b>7 239</b>	<b>15 740</b>
11	<b>Ország összesen / Total</b>	<b>14 390</b>	<b>8 946</b>	<b>7 239</b>	<b>83 640</b>

és területi egységek szerint, 2005. december 1.

and region, 1st December 2005

*Agricultural holdings, total*

<i>Size classes of broilers</i>					Összesen <i>Total</i>	Sor- szám <i>Serial</i> №
3000–4999	5000–9999	10000–49999	50000–99999	100000 <		
<i>heads</i>						
–	15 500	46 000	77 717	116 270	258 251	1
–	<b>15 500</b>	<b>46 000</b>	<b>77 717</b>	<b>116 270</b>	<b>258 251</b>	<b>2</b>
–	32 903	202 185	357 651	1 438 573	2 033 048	3
31 148	94 076	442 228	81 320	–	671 102	4
56 527	156 739	802 055	234 074	341 238	1 643 232	5
<b>87 675</b>	<b>283 718</b>	<b>1 446 468</b>	<b>673 045</b>	<b>1 779 811</b>	<b>4 347 382</b>	<b>6</b>
–	9 000	98 450	79 720	109 000	296 428	7
6 200	5 000	411 530	499 858	2 064 180	2 989 527	8
34 552	–	638 432	250 022	994 505	1 949 280	9
<b>40 752</b>	<b>14 000</b>	<b>1 148 412</b>	<b>829 600</b>	<b>3 167 685</b>	<b>5 235 235</b>	<b>10</b>
<b>128 427</b>	<b>313 218</b>	<b>2 640 880</b>	<b>1 580 362</b>	<b>5 063 766</b>	<b>9 840 868</b>	<b>11</b>

## 8.101. A brojlerállomány nagysága nagyságkategóriánként

### 8.101. Number of broilers by size class,

#### Gazdasági szervezetek

Sor- szám Serial №	Területi egység Territorial unit	Brojlerállomány nagyságkategóriája			
		1–99	100–499	500–999	1000–2999
		darab			
1	Közép-Magyarország <i>Central Hungary</i>	-	-	-	2 000
2	<b>Közép-Magyarország</b> <b><i>Central Hungary</i></b>	-	-	-	<b>2 000</b>
3	Közép-Dunántúl <i>Central Transdanubia</i>	-	-	-	-
4	Nyugat-Dunántúl <i>Western Transdanubia</i>	-	-	-	-
5	Dél-Dunántúl <i>Southern Transdanubia</i>	-	-	-	2 000
6	<b>Dunántúl /</b> <b><i>Transdanubia</i></b>	-	-	-	<b>2 000</b>
7	Észak-Magyarország <i>Northern Hungary</i>	-	-	-	-
8	Észak-Alföld <i>Northern Great Plain</i>	-	-	-	-
9	Dél-Alföld <i>Southern Great Plain</i>	-	-	-	-
10	<b>Alföld és Észak</b> <b><i>Great Plain and North</i></b>	-	-	-	-
11	<b>Ország összesen / Total</b>	-	-	-	<b>4 000</b>



és területi egységek szerint, gazdaságcsoportonként, 2005. december 1.

*region and group of legal forms, 1st December 2005*

*Agricultural enterprises*

<i>Size classes of broilers</i>					Összesen <i>Total</i>	Sor- szám <i>Serial</i> <i>No</i>
3000–4999	5000–9999	10000–49999	50000–99999	100000 <		
<i>heads</i>						
–	15 500	46 000	77 717	116 270	257 487	1
–	<b>15 500</b>	<b>46 000</b>	<b>77 717</b>	<b>116 270</b>	<b>257 487</b>	<b>2</b>
–	5 900	202 185	357 651	1 262 173	1 827 909	3
–	–	321 228	81 320	–	402 548	4
–	16 800	461 518	234 074	341 238	1 055 630	5
–	<b>22 700</b>	<b>984 931</b>	<b>673 045</b>	<b>1 603 411</b>	<b>3 286 087</b>	<b>6</b>
–	9 000	98 450	79 720	109 000	296 170	7
6 200	5 000	328 025	499 858	1 954 180	2 793 263	8
–	–	255 233	180 022	994 505	1 429 760	9
<b>6 200</b>	<b>14 000</b>	<b>681 708</b>	<b>759 600</b>	<b>3 057 685</b>	<b>4 519 193</b>	<b>10</b>
<b>6 200</b>	<b>52 200</b>	<b>1 712 639</b>	<b>1 510 362</b>	<b>4 777 366</b>	<b>8 062 767</b>	<b>11</b>

## 8.102. A brojlerállomány nagysága nagyságkategóriánként

### 8.102. Number of broilers by size class,

#### Egyéni gazdaságok

Sor- szám <i>Serial</i> <i>Nº</i>	Területi egység <i>Territorial unit</i>	Brojlerállomány nagyságkategóriája			
		1–99	100–499	500–999	1000–2999
		darab			
1	Közép-Magyarország <i>Central Hungary</i>	764	–	–	–
<b>2</b>	<b>Közép-Magyarország</b> <b><i>Central Hungary</i></b>	<b>764</b>	<b>–</b>	<b>–</b>	<b>–</b>
3	Közép-Dunántúl <i>Central Transdanubia</i>	1 736	–	–	–
4	Nyugat-Dunántúl <i>Western Transdanubia</i>	331	3 945	–	18 054
5	Dél-Dunántúl <i>Southern Transdanubia</i>	712	4 041	–	45 846
<b>6</b>	<b>Dunántúl /</b> <b><i>Transdanubia</i></b>	<b>2 779</b>	<b>7 986</b>	<b>–</b>	<b>63 900</b>
7	Észak-Magyarország <i>Northern Hungary</i>	258	–	–	–
8	Észak-Alföld <i>Northern Great Plain</i>	1 799	960	–	–
9	Dél-Alföld <i>Southern Great Plain</i>	8 790	–	7 239	15 740
<b>10</b>	<b>Alföld és Észak</b> <b><i>Great Plain and North</i></b>	<b>10 847</b>	<b>960</b>	<b>7 239</b>	<b>15 740</b>
<b>11</b>	<b>Ország összesen / Total</b>	<b>14 390</b>	<b>8 946</b>	<b>7 239</b>	<b>79 640</b>

és területi egységek szerint, gazdaságcsoportonként, 2005. december 1.

*region and group of legal forms, 1st December 2005*

*Private holdings*

<i>Size classes of broilers</i>					<i>Összesen Total</i>	<i>Sor- szám Serial №</i>
<i>3000–4999</i>	<i>5000–9999</i>	<i>10000–49999</i>	<i>50000–99999</i>	<i>100000 &lt;</i>		
<i>heads</i>						
-	-	-	-	-	764	1
-	-	-	-	-	<b>764</b>	<b>2</b>
-	27 003	-	-	176 400	205 139	3
31 148	94 076	121 000	-	-	268 554	4
56 527	139 939	340 537	-	-	587 602	5
<b>87 675</b>	<b>261 018</b>	<b>461 537</b>	-	<b>176 400</b>	<b>1 061 295</b>	<b>6</b>
-	-	-	-	-	258	7
-	-	83 505	-	110 000	196 264	8
34 552	-	383 199	70 000	-	519 520	9
<b>34 552</b>	-	<b>466 704</b>	<b>70 000</b>	<b>110 000</b>	<b>716 042</b>	<b>10</b>
<b>122 227</b>	<b>261 018</b>	<b>928 241</b>	<b>70 000</b>	<b>286 400</b>	<b>1 778 101</b>	<b>11</b>

### 8.103. A brojlerállomány nagysága nagyságkategóriánként

#### 8.103. Number of broilers by size class,

#### Állattartó gazdaságok

Sor- szám <i>Serial</i> <i>Nº</i>	Területi egység <i>Territorial unit</i>	Brojlerállomány nagyságkategóriája			
		1–99	100–499	500–999	1000–2999
		darab			
1	Közép-Magyarország <i>Central Hungary</i>	328	–	–	2 000
<b>2</b>	<b>Közép-Magyarország</b> <b><i>Central Hungary</i></b>	<b>328</b>	<b>–</b>	<b>–</b>	<b>2 000</b>
3	Közép-Dunántúl <i>Central Transdanubia</i>	433	–	–	–
4	Nyugat-Dunántúl <i>Western Transdanubia</i>	–	–	–	18 054
5	Dél-Dunántúl <i>Southern Transdanubia</i>	–	4 041	–	19 306
<b>6</b>	<b>Dunántúl /</b> <b><i>Transdanubia</i></b>	<b>433</b>	<b>4 041</b>	<b>–</b>	<b>37 360</b>
7	Észak-Magyarország <i>Northern Hungary</i>	37	–	–	–
8	Észak-Alföld <i>Northern Great Plain</i>	590	–	–	–
9	Dél-Alföld <i>Southern Great Plain</i>	2 333	–	–	15 740
<b>10</b>	<b>Alföld és Észak</b> <b><i>Great Plain and North</i></b>	<b>2 960</b>	<b>–</b>	<b>–</b>	<b>15 740</b>
<b>11</b>	<b>Ország összesen / Total</b>	<b>3 721</b>	<b>4 041</b>	<b>–</b>	<b>55 100</b>

és területi egységek szerint, termelési típusonként, 2005. december 1.

*region and type of farming, 1st December 2005*

*Livestock farming*

<i>Size classes of broilers</i>					Összesen <i>Total</i>	Sor- szám <i>Serial</i> <i>No</i>
3000–4999	5000–9999	10000–49999	50000–99999	100000 <		
<i>heads</i>						
–	15 500	46 000	77 717	116 270	257 815	1
–	<b>15 500</b>	<b>46 000</b>	<b>77 717</b>	<b>116 270</b>	<b>257 815</b>	<b>2</b>
–	27 003	135 225	197 848	1 254 520	1 615 029	3
–	–	360 268	81 320	–	459 642	4
8 040	56 749	368 340	179 331	218 260	854 067	5
<b>8 040</b>	<b>83 752</b>	<b>863 833</b>	<b>458 499</b>	<b>1 472 780</b>	<b>2 928 738</b>	<b>6</b>
–	9 000	98 450	–	109 000	216 487	7
3 000	5 000	206 937	196 470	1 935 280	2 347 277	8
–	–	341 328	180 022	994 505	1 533 928	9
<b>3 000</b>	<b>14 000</b>	<b>646 715</b>	<b>376 492</b>	<b>3 038 785</b>	<b>4 097 692</b>	<b>10</b>
<b>11 040</b>	<b>113 252</b>	<b>1 556 548</b>	<b>912 708</b>	<b>4 627 835</b>	<b>7 284 245</b>	<b>11</b>

## 8.104. A brojlerállomány nagysága nagyságkategóriánként

### 8.104. Number of broilers by size class,

#### Vegyes gazdaságok

Sor- szám Serial №	Területi egység Territorial unit	Brojlerállomány nagyságkategóriája			
		1-99	100-499	500-999	1000-2999
		darab			
1	Közép-Magyarország <i>Central Hungary</i>	286	-	-	-
2	<b>Közép-Magyarország</b> <b><i>Central Hungary</i></b>	<b>286</b>	<b>-</b>	<b>-</b>	<b>-</b>
3	Közép-Dunántúl <i>Central Transdanubia</i>	975	-	-	-
4	Nyugat-Dunántúl <i>Western Transdanubia</i>	331	3 945	-	-
5	Dél-Dunántúl <i>Southern Transdanubia</i>	712	-	-	28 540
6	<b>Dunántúl /</b> <b><i>Transdanubia</i></b>	<b>2 018</b>	<b>3 945</b>	<b>-</b>	<b>28 540</b>
7	Észak-Magyarország <i>Northern Hungary</i>	221	-	-	-
8	Észak-Alföld <i>Northern Great Plain</i>	909	960	-	-
9	Dél-Alföld <i>Southern Great Plain</i>	4 005	-	7 239	-
10	<b>Alföld és Észak</b> <b><i>Great Plain and North</i></b>	<b>5 135</b>	<b>960</b>	<b>7 239</b>	<b>-</b>
11	<b>Ország összesen / Total</b>	<b>7 439</b>	<b>4 905</b>	<b>7 239</b>	<b>28 540</b>

és területi egységek szerint, termelési típusonként, 2005. december 1.

*region and type of farming, 1st December 2005*

*Mixed farming*

<i>Size classes of broilers</i>					Összesen <i>Total</i>	Sor- szám <i>Serial</i> <i>No</i>
3000–4999	5000–9999	10000–49999	50000–99999	100000 <		
<i>heads</i>						
-	-	-	-	-	286	1
-	-	-	-	-	<b>286</b>	<b>2</b>
-	5 900	66 960	159 803	184 053	417 691	3
31 148	94 076	81 960	-	-	211 460	4
48 487	99 990	433 715	54 743	122 978	789 165	5
<b>79 635</b>	<b>199 966</b>	<b>582 635</b>	<b>214 546</b>	<b>307 031</b>	<b>1 418 316</b>	<b>6</b>
-	-	-	79 720	-	79 941	7
3 200	-	204 593	303 388	128 900	641 950	8
34 552	-	297 104	70 000	-	412 900	9
<b>37 752</b>	-	<b>501 697</b>	<b>453 108</b>	<b>128 900</b>	<b>1 134 791</b>	<b>10</b>
<b>117 387</b>	<b>199 966</b>	<b>1 084 332</b>	<b>667 654</b>	<b>435 931</b>	<b>2 553 393</b>	<b>11</b>

### 8.105. A tojótyúkállomány nagysága nagyságkateróriánként

#### 8.105. Number of laying hens by size class

#### Összes gazdaság

Sor- szám Serial №	Területi egység Territorial unit	Tojótyúkállomány nagyságkategóriája			
		1–99	100–499	500–999	1000–2999
		darab			
1	Közép-Magyarország <i>Central Hungary</i>	304 840	7 431	668	32 411
<b>2</b>	<b>Közép-Magyarország</b> <b><i>Central Hungary</i></b>	<b>304 840</b>	<b>7 431</b>	<b>668</b>	<b>32 411</b>
3	Közép-Dunántúl <i>Central Transdanubia</i>	527 054	27 791	19 731	–
4	Nyugat-Dunántúl <i>Western Transdanubia</i>	671 277	19 984	12 570	9 388
5	Dél-Dunántúl <i>Southern Transdanubia</i>	826 144	5 610	6 390	–
<b>6</b>	<b>Dunántúl /</b> <b><i>Transdanubia</i></b>	<b>2 024 475</b>	<b>53 385</b>	<b>38 691</b>	<b>9 388</b>
7	Észak-Magyarország <i>Northern Hungary</i>	685 888	26 932	29 384	19 866
8	Észak-Alföld <i>Northern Great Plain</i>	1 631 298	25 321	4 424	32 106
9	Dél-Alföld <i>Southern Great Plain</i>	1 165 730	29 786	19 797	12 574
<b>10</b>	<b>Alföld és Észak</b> <b><i>Great Plain and North</i></b>	<b>3 482 916</b>	<b>82 039</b>	<b>53 605</b>	<b>64 546</b>
<b>11</b>	<b>Ország összesen / Total</b>	<b>5 812 231</b>	<b>142 855</b>	<b>92 964</b>	<b>106 345</b>



és területi egységek szerint, 2005. december 1.

and region, 1st December 2005

*Agricultural holdings, total*

<i>Size classes of laying hens</i>					Összesen <i>Total</i>	Sor- szám <i>Serial</i> №
3000–4999	5000–9999	10000–49999	50000–99999	100000 ≤		
<i>heads</i>						
30 107	15 713	157 548	–	200 198	748 916	1
<b>30 107</b>	<b>15 713</b>	<b>157 548</b>	–	<b>200 198</b>	<b>748 916</b>	<b>2</b>
–	7 481	416 811	244 385	1 554 554	2 797 807	3
3 430	–	143 182	307 495	–	1 167 326	4
3 572	8 112	53 408	69 941	–	973 177	5
<b>7 002</b>	<b>15 593</b>	<b>613 401</b>	<b>621 821</b>	<b>1 554 554</b>	<b>4 938 310</b>	<b>6</b>
40 965	6 735	69 820	–	359 809	1 239 399	7
–	17 289	60 469	208 495	315 194	2 294 596	8
25 300	92 342	147 570	255 678	467 866	2 216 643	9
<b>66 265</b>	<b>116 366</b>	<b>277 859</b>	<b>464 173</b>	<b>1 142 869</b>	<b>5 750 638</b>	<b>10</b>
<b>103 374</b>	<b>147 672</b>	<b>1 048 808</b>	<b>1 085 994</b>	<b>2 897 621</b>	<b>11 437 864</b>	<b>11</b>

**8.106. A tojótyúkállomány nagysága nagyságkateróriánként**

*8.106. Number of laying hens by size class,*

**Gazdasági szervezetek**

Sor- szám <i>Serial</i> <i>Nº</i>	Területi egység <i>Territorial unit</i>	Tojótyúkállomány nagyságkategóriája			
		1-99	100-499	500-999	1000-2999
		darab			
1	Közép-Magyarország <i>Central Hungary</i>	82	–	668	5 000
2	<b>Közép-Magyarország</b> <b><i>Central Hungary</i></b>	<b>82</b>	<b>–</b>	<b>668</b>	<b>5 000</b>
3	Közép-Dunántúl <i>Central Transdanubia</i>	–	–	–	–
4	Nyugat-Dunántúl <i>Western Transdanubia</i>	37	–	–	1 633
5	Dél-Dunántúl <i>Southern Transdanubia</i>	15	–	–	–
6	<b>Dunántúl /</b> <b><i>Transdanubia</i></b>	<b>52</b>	<b>–</b>	<b>–</b>	<b>1 633</b>
7	Észak-Magyarország <i>Northern Hungary</i>	28	300	–	2 000
8	Észak-Alföld <i>Northern Great Plain</i>	102	350	830	6 492
9	Dél-Alföld <i>Southern Great Plain</i>	59	–	689	7 274
10	<b>Alföld és Észak</b> <b><i>Great Plain and North</i></b>	<b>189</b>	<b>650</b>	<b>1 519</b>	<b>15 766</b>
11	<b>Ország összesen / Total</b>	<b>323</b>	<b>650</b>	<b>2 187</b>	<b>22 399</b>

és területi egységek szerint, gazdaságcsoportonként, 2005. december 1.

*region, and group of legal forms, 1st December 2005*

*Agricultural enterprises*

<i>Size classes of laying hens</i>					<i>Összesen Total</i>	<i>Sor- szám Serial №</i>
<i>3000–4999</i>	<i>5000–9999</i>	<i>10000–49999</i>	<i>50000–99999</i>	<i>100000 ≤</i>		
<i>heads</i>						
4 396	9 713	157 548	–	200 198	377 605	1
<b>4 396</b>	<b>9 713</b>	<b>157 548</b>	–	<b>200 198</b>	<b>377 605</b>	<b>2</b>
–	7 481	374 811	244 385	1 554 554	2 181 231	3
3 430	–	143 182	307 495	–	455 777	4
3 572	8 112	53 408	69 941	–	135 048	5
<b>7 002</b>	<b>15 593</b>	<b>571 401</b>	<b>621 821</b>	<b>1 554 554</b>	<b>2 772 056</b>	<b>6</b>
14 409	6 735	69 820	–	359 809	453 101	7
–	17 289	60 469	208 495	315 194	609 221	8
14 200	62 484	147 570	255 678	467 866	955 820	9
<b>28 609</b>	<b>86 508</b>	<b>277 859</b>	<b>464 173</b>	<b>1 142 869</b>	<b>2 018 142</b>	<b>10</b>
<b>40 007</b>	<b>111 814</b>	<b>1 006 808</b>	<b>1 085 994</b>	<b>2 897 621</b>	<b>5 167 803</b>	<b>11</b>

### 8.107. A tojótyúkállomány nagysága nagyságkateróriánként

#### 8.107. Number of laying hens by size class,

#### Egyéni gazdaságok

Sor- szám Serial №	Területi egység Territorial unit	Tojótyúkállomány nagyságkateróriája			
		1-99	100-499	500-999	1000-2999
		darab			
1	Közép-Magyarország <i>Central Hungary</i>	304 758	7 431	–	27 411
<b>2</b>	<b>Közép-Magyarország</b> <b><i>Central Hungary</i></b>	<b>304 758</b>	<b>7 431</b>	<b>–</b>	<b>27 411</b>
3	Közép-Dunántúl <i>Central Transdanubia</i>	527 054	27 791	19 731	–
4	Nyugat-Dunántúl <i>Western Transdanubia</i>	671 240	19 984	12 570	7 755
5	Dél-Dunántúl <i>Southern Transdanubia</i>	826 129	5 610	6 390	–
<b>6</b>	<b>Dunántúl /</b> <b><i>Transdanubia</i></b>	<b>2 024 423</b>	<b>53 385</b>	<b>38 691</b>	<b>7 755</b>
7	Észak-Magyarország <i>Northern Hungary</i>	685 860	26 632	29 384	17 866
8	Észak-Alföld <i>Northern Great Plain</i>	1 631 196	24 971	3 594	25 614
9	Dél-Alföld <i>Southern Great Plain</i>	1 165 671	29 786	19 108	5 300
<b>10</b>	<b>Alföld és Észak</b> <b><i>Great Plain and North</i></b>	<b>3 482 727</b>	<b>81 389</b>	<b>52 086</b>	<b>48 780</b>
<b>11</b>	<b>Ország összesen / Total</b>	<b>5 811 908</b>	<b>142 205</b>	<b>90 777</b>	<b>83 946</b>

és területi egységek szerint, gazdaságcsoportonként, 2005. december 1.

region and group of legal forms, 1st December 2005

*Private holdings*

<i>Size classes of laying hens</i>					Összesen <i>Total</i>	Sor- szám <i>Serial</i> <i>Nº</i>
3000–4999	5000–9999	10000–49999	50000–99999	100000 ≤		
<i>heads</i>						
25 711	6 000	–	–	–	371 311	1
<b>25 711</b>	<b>6 000</b>	–	–	–	<b>371 311</b>	<b>2</b>
–	–	42 000	–	–	616 576	3
–	–	–	–	–	711 549	4
–	–	–	–	–	838 129	5
–	–	<b>42 000</b>	–	–	<b>2 166 254</b>	<b>6</b>
26 556	–	–	–	–	786 298	7
–	–	–	–	–	1 685 375	8
11 100	29 858	–	–	–	1 260 823	9
<b>37 656</b>	<b>29 858</b>	–	–	–	<b>3 732 496</b>	<b>10</b>
<b>63 367</b>	<b>35 858</b>	<b>42 000</b>	–	–	<b>6 270 061</b>	<b>11</b>

**8.108. A tojótyúkállomány nagysága nagyságkateróriánként**

*8.108. Number of laying hens by size class,*

**Állattartó gazdaságok**

Sor- szám <i>Serial</i> <i>Nº</i>	Területi egység <i>Territorial unit</i>	Tojótyúkállomány nagyságkateróriája			
		1–99	100–499	500–999	1000–2999
		darab			
1	Közép-Magyarország <i>Central Hungary</i>	120 217	–	–	3 424
<b>2</b>	<b>Közép-Magyarország</b> <b><i>Central Hungary</i></b>	<b>120 217</b>	<b>–</b>	<b>–</b>	<b>3 424</b>
3	Közép-Dunántúl <i>Central Transdanubia</i>	105 311	15 608	–	–
4	Nyugat-Dunántúl <i>Western Transdanubia</i>	66 075	4 118	12 570	–
5	Dél-Dunántúl <i>Southern Transdanubia</i>	138 755	140	–	–
<b>6</b>	<b>Dunántúl /</b> <b><i>Transdanubia</i></b>	<b>310 141</b>	<b>19 866</b>	<b>12 570</b>	<b>–</b>
7	Észak-Magyarország <i>Northern Hungary</i>	184 293	11 193	7 904	19 866
8	Észak-Alföld <i>Northern Great Plain</i>	433 886	4 215	830	14 585
9	Dél-Alföld <i>Southern Great Plain</i>	352 788	11 668	–	9 774
<b>10</b>	<b>Alföld és Észak</b> <b><i>Great Plain and North</i></b>	<b>970 967</b>	<b>27 076</b>	<b>8 734</b>	<b>44 225</b>
<b>11</b>	<b>Ország összesen / Total</b>	<b>1 401 325</b>	<b>46 942</b>	<b>21 304</b>	<b>47 649</b>

és területi egységek szerint, termelési típusonként, 2005. december 1.

*region and type of farming, 1st December 2005*

*Livestock farming*

<i>Size classes of laying hens</i>					Összesen <i>Total</i>	Sor- szám <i>Serial</i> <i>No</i>
3000–4999	5000–9999	10000–49999	50000–99999	100000 ≤		
<i>heads</i>						
4 396	15 713	140 813	–	200 198	484 761	1
<b>4 396</b>	<b>15 713</b>	<b>140 813</b>	–	<b>200 198</b>	<b>484 761</b>	<b>2</b>
–	7 481	228 793	–	1 002 373	1 359 566	3
3 430	–	57 650	174 756	–	318 599	4
–	8 112	53 408	–	–	200 415	5
<b>3 430</b>	<b>15 593</b>	<b>339 851</b>	<b>174 756</b>	<b>1 002 373</b>	<b>1 878 580</b>	<b>6</b>
37 905	–	42 450	–	–	303 611	7
–	11 389	32 669	137 518	117 086	752 178	8
14 200	54 884	147 570	255 678	329 702	1 176 264	9
<b>52 105</b>	<b>66 273</b>	<b>222 689</b>	<b>393 196</b>	<b>446 788</b>	<b>2 232 053</b>	<b>10</b>
<b>59 931</b>	<b>97 579</b>	<b>703 353</b>	<b>567 952</b>	<b>1 649 359</b>	<b>4 595 394</b>	<b>11</b>

8.109. A tojótyúkállomány nagysága nagyságkateróriánként

8.109. Number of laying hens by size class,

Vegyes gazdaságok

Sor- szám Serial №	Területi egység Territorial unit	Tojótyúkállomány nagyságkategóriája			
		1–99	100–499	500–999	1000–2999
		darab			
1	Közép-Magyarország <i>Central Hungary</i>	127 050	7 431	668	28 987
2	<b>Közép-Magyarország</b> <b><i>Central Hungary</i></b>	<b>127 050</b>	<b>7 431</b>	<b>668</b>	<b>28 987</b>
3	Közép-Dunántúl <i>Central Transdanubia</i>	260 055	12 183	19 731	–
4	Nyugat-Dunántúl <i>Western Transdanubia</i>	331 565	15 866	–	9 388
5	Dél-Dunántúl <i>Southern Transdanubia</i>	423 141	5 470	6 390	–
6	<b>Dunántúl /</b> <b><i>Transdanubia</i></b>	<b>1 014 761</b>	<b>33 519</b>	<b>26 121</b>	<b>9 388</b>
7	Észak-Magyarország <i>Northern Hungary</i>	288 584	15 738	21 480	–
8	Észak-Alföld <i>Northern Great Plain</i>	817 136	21 108	3 594	17 521
9	Dél-Alföld <i>Southern Great Plain</i>	639 093	18 118	19 797	2 800
10	<b>Alföld és Észak</b> <b><i>Great Plain and North</i></b>	<b>1 744 813</b>	<b>54 964</b>	<b>44 871</b>	<b>20 321</b>
11	<b>Ország összesen / Total</b>	<b>2 886 624</b>	<b>95 914</b>	<b>71 660</b>	<b>58 696</b>



és területi egységek szerint, termelési típusonként, 2005. december 1.

*region and type of farming, 1st December 2005*

*Mixed farming*

<i>Size classes of laying hens</i>					Összesen <i>Total</i>	Sor- szám <i>Serial</i> №
3000–4999	5000–9999	10000–49999	50000–99999	100000 ≤		
<i>heads</i>						
25 711	–	16 735	–	–	206 582	1
<b>25 711</b>	–	<b>16 735</b>	–	–	<b>206 582</b>	<b>2</b>
–	–	188 018	244 385	552 181	1 276 553	3
–	–	85 532	132 739	–	575 090	4
3 572	–	–	69 941	–	508 514	5
<b>3 572</b>	–	<b>273 550</b>	<b>447 065</b>	<b>552 181</b>	<b>2 360 157</b>	<b>6</b>
3 060	6 735	27 370	–	359 809	722 776	7
–	5 900	27 800	70 977	198 108	1 162 144	8
11 100	37 458	–	–	138 164	866 530	9
<b>14 160</b>	<b>50 093</b>	<b>55 170</b>	<b>70 977</b>	<b>696 081</b>	<b>2 751 450</b>	<b>10</b>
<b>43 443</b>	<b>50 093</b>	<b>345 455</b>	<b>518 042</b>	<b>1 248 262</b>	<b>5 318 189</b>	<b>11</b>

8. 110. A kecskéállomány nagysága nagyságkategóriánként és területi egységek szerint, 2005. december 1.

8. 110. Number of goats by size class and region, 1st December 2005

Összes gazdaság / Agricultural holdings, total

Területi egység Territorial unit	Kecskeállomány nagyságkategóriája / Size classes of goats							Összesen Total
	1-2	3-9	10-19	20-49	50-99	100-199	200 ≤	
	darab / heads							
Közép-Magyarország Central Hungary	2 225	2 172	591	932	1 697	-	218	7 835
<b>Közép-Magyarország</b> <b>Central Hungary</b>	<b>2 225</b>	<b>2 172</b>	<b>591</b>	<b>932</b>	<b>1 697</b>	<b>-</b>	<b>218</b>	<b>7 835</b>
Közép-Dunántúl Central Transdanubia	1 431	1 915	947	654	399	-	600	5 946
Nyugat-Dunántúl Western Transdanubia	1 614	3 003	511	-	1 160	159	-	6 447
Dél-Dunántúl Southern Transdanubia	1 736	3 672	839	851	-	492	-	7 590
<b>Dunántúl /</b> <b>Transdanubia</b>	<b>4 781</b>	<b>8 590</b>	<b>2 297</b>	<b>1 505</b>	<b>1 559</b>	<b>651</b>	<b>600</b>	<b>19 983</b>
Észak-Magyarország Northern Hungary	2 358	4 459	1 213	1 389	-	3 903	2 306	15 628
Észak-Alföld Northern Great Plain	5 111	8 081	1 066	1 081	2 526	1 086	-	18 951
Dél-Alföld Southern Great Plain	4 316	8 400	3 054	1 279	1 891	2 485	-	21 425
<b>Alföld és Észak</b> <b>Great Plain and North</b>	<b>11 785</b>	<b>20 940</b>	<b>5 333</b>	<b>3 749</b>	<b>4 417</b>	<b>7 474</b>	<b>2 306</b>	<b>56 004</b>
<b>Ország összesen / Total</b>	<b>18 791</b>	<b>31 702</b>	<b>8 221</b>	<b>6 186</b>	<b>7 673</b>	<b>8 125</b>	<b>3 124</b>	<b>83 822</b>

**8.111. A kecskéállomány nagysága nagyságkategóriánként és területi egységek szerint, gazdaságcsoportonként, 2005. december 1.**

**8.111. Number of goats by size class, region and group of legal forms, 1st December 2005**

**Gazdasági szervezetek / Agricultural enterprises**

Területi egység <i>Territorial unit</i>	Kecskeállomány nagyságkategóriája / Size classes of goats								Összesen <i>Total</i>
	1-2	3-9	10-19	20-49	50-99	100-199	200 ≤		
	darab / heads								
Közép-Magyarország <i>Central Hungary</i>	2	15	35	82	-	-	218	352	
<b>Közép-Magyarország</b> <i>Central Hungary</i>	<b>2</b>	<b>15</b>	<b>35</b>	<b>82</b>	-	-	<b>218</b>	<b>352</b>	
Közép-Dunántúl <i>Central Transdanubia</i>	-	-	41	32	51	-	600	724	
Nyugat-Dunántúl <i>Western Transdanubia</i>	4	12	11	-	66	159	-	252	
Dél-Dunántúl <i>Southern Transdanubia</i>	6	13	-	-	-	-	-	19	
<b>Dunántúl / Transdanubia</b>	<b>10</b>	<b>25</b>	<b>52</b>	<b>32</b>	<b>117</b>	<b>159</b>	<b>600</b>	<b>995</b>	
Észak-Magyarország <i>Northern Hungary</i>	-	-	29	-	-	-	-	29	
Észak-Alföld <i>Northern Great Plain</i>	4	19	-	66	160	-	-	249	
Dél-Alföld <i>Southern Great Plain</i>	2	15	26	105	110	125	-	383	
<b>Alföld és Észak Great Plain and North</b>	<b>6</b>	<b>34</b>	<b>55</b>	<b>171</b>	<b>270</b>	<b>125</b>	<b>-</b>	<b>661</b>	
<b>Ország összesen / Total</b>	<b>18</b>	<b>74</b>	<b>142</b>	<b>285</b>	<b>387</b>	<b>284</b>	<b>818</b>	<b>2 008</b>	

8.112. A kecskéállomány nagysága nagyságkategóriánként és területi egységek szerint, gazdaságcsoportonként, 2005. december 1.

8.112. Number of goats by size class, region and group of legal forms, 1st December 2005

Egyéni gazdaságok / Private holdings

Területi egység Territorial unit	Kecskeállomány nagyságkategóriája / Size classes of goats							Összesen Total
	1-2	3-9	10-19	20-49	50-99	100-199	200 ≤	
	darab / heads							
Közép-Magyarország Central Hungary	2 223	2 157	556	850	1 697	-	-	7 483
<b>Közép-Magyarország</b> <b>Central Hungary</b>	<b>2 223</b>	<b>2 157</b>	<b>556</b>	<b>850</b>	<b>1 697</b>	-	-	<b>7 483</b>
Közép-Dunántúl Central Transdanubia	1 431	1 915	906	622	348	-	-	5 222
Nyugat-Dunántúl Western Transdanubia	1 610	2 991	500	-	1 094	-	-	6 195
Dél-Dunántúl Southern Transdanubia	1 730	3 659	839	851	-	492	-	7 571
<b>Dunántúl /</b> <b>Transdanubia</b>	<b>4 771</b>	<b>8 565</b>	<b>2 245</b>	<b>1 473</b>	<b>1 442</b>	<b>492</b>	-	<b>18 988</b>
Észak-Magyarország Northern Hungary	2 358	4 459	1 184	1 389	-	3 903	2 306	15 599
Észak-Alföld Northern Great Plain	5 107	8 062	1 066	1 015	2 366	1 086	-	18 702
Dél-Alföld Southern Great Plain	4 314	8 385	3 028	1 174	1 781	2 360	-	21 042
<b>Alföld és Észak</b> <b>Great Plain and North</b>	<b>11 779</b>	<b>20 906</b>	<b>5 278</b>	<b>3 578</b>	<b>4 147</b>	<b>7 349</b>	<b>2 306</b>	<b>55 343</b>
<b>Ország összesen / Total</b>	<b>18 773</b>	<b>31 628</b>	<b>8 079</b>	<b>5 901</b>	<b>7 286</b>	<b>7 841</b>	<b>2 306</b>	<b>81 814</b>

**8.113. A kecskéállomány nagysága nagyságkategóriánként és területi egységek szerint, termelési típusonként, 2005. december 1.**

**8.113. Number of goats by size class, region and type of farming, 1st December 2005**

**Állattartó gazdaságok / Livestock farming**

Területi egység <i>Territorial unit</i>	Kecskeállomány nagyságkategóriája / <i>Size classes of goats</i>						Összesen <i>Total</i>	
	1-2	3-9	10-19	20-49	50-99	100-199		200 ≤
	darab / <i>heads</i>							
Közép-Magyarország <i>Central Hungary</i>	956	765	140	-	914	-	218	2 993
<b>Közép-Magyarország</b> <i>Central Hungary</i>	<b>956</b>	<b>765</b>	<b>140</b>	-	<b>914</b>	-	<b>218</b>	<b>2 993</b>
Közép-Dunántúl <i>Central Transdanubia</i>	730	548	263	-	-	-	-	1 541
Nyugat-Dunántúl <i>Western Transdanubia</i>	365	863	11	-	-	159	-	1 398
Dél-Dunántúl <i>Southern Transdanubia</i>	707	866	88	-	-	-	-	1 661
<b>Dunántúl / Transdanubia</b>	<b>1 802</b>	<b>2 277</b>	<b>362</b>	-	-	<b>159</b>	-	<b>4 600</b>
Észak-Magyarország <i>Northern Hungary</i>	1 210	1 973	-	-	-	-	-	3 183
Észak-Alföld <i>Northern Great Plain</i>	1 987	2 571	269	-	497	-	-	5 324
Dél-Alföld <i>Southern Great Plain</i>	1 952	2 779	516	42	51	-	-	5 340
<b>Alföld és Észak</b> <i>Great Plain and North</i>	<b>5 149</b>	<b>7 323</b>	<b>785</b>	<b>42</b>	<b>548</b>	-	-	<b>13 847</b>
<b>Ország összesen / Total</b>	<b>7 907</b>	<b>10 365</b>	<b>1 287</b>	<b>42</b>	<b>1 462</b>	<b>159</b>	<b>218</b>	<b>21 440</b>

**8.114. A kecskéállomány nagysága nagyságkategóriáinként és területi egységek szerint, termelési típusonként, 2005. december 1.**

**8.114. Number of goats by size class, region and type of farming, 1st December 2005**

**Vegyes gazdaságok / Mixed farming**

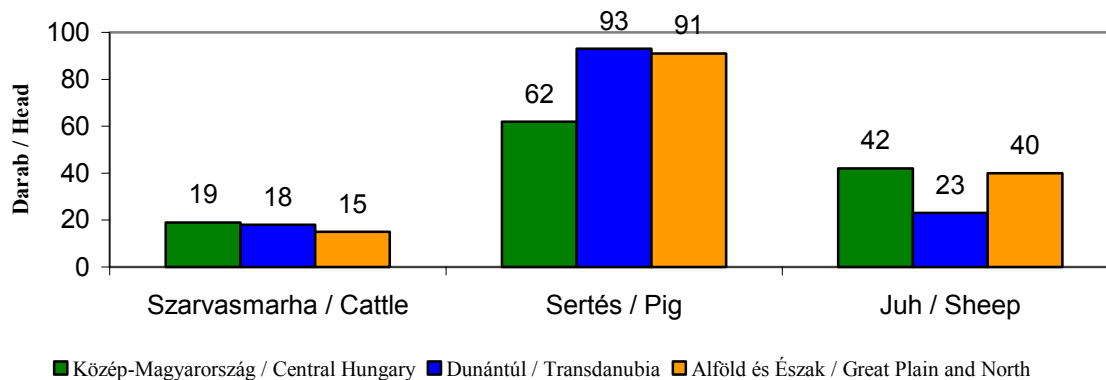
Területi egység <i>Territorial unit</i>	Kecskeállomány nagyságkategóriája / <i>Size classes of goats</i>							Összesen <i>Total</i>
	1-2	3-9	10-19	20-49	50-99	100-199	200 ≤	
	darab / <i>heads</i>							
Közép-Magyarország <i>Central Hungary</i>	1 269	1 407	451	932	783	—	—	4 842
<b>Közép-Magyarország</b> <i>Central Hungary</i>	<b>1 269</b>	<b>1 407</b>	<b>451</b>	<b>932</b>	<b>783</b>	—	—	<b>4 842</b>
Közép-Dunántúl <i>Central Transdanubia</i>	700	1 363	683	654	399	—	600	4 399
Nyugat-Dunántúl <i>Western Transdanubia</i>	1 245	2 138	500	—	1 160	—	—	5 043
Dél-Dunántúl <i>Southern Transdanubia</i>	1 034	2 807	751	851	—	492	—	5 935
<b>Dunántúl / Transdanubia</b>	<b>2 979</b>	<b>6 308</b>	<b>1 934</b>	<b>1 505</b>	<b>1 559</b>	<b>492</b>	<b>600</b>	<b>15 377</b>
Észak-Magyarország <i>Northern Hungary</i>	1 151	2 489	1 213	1 389	—	3 903	2 306	12 451
Észak-Alföld <i>Northern Great Plain</i>	3 124	5 514	797	1 081	2 029	1 086	—	13 631
Dél-Alföld <i>Southern Great Plain</i>	2 363	5 620	2 538	1 237	1 840	2 485	—	16 083
<b>Alföld és Észak Great Plain and North</b>	<b>6 638</b>	<b>13 623</b>	<b>4 548</b>	<b>3 707</b>	<b>3 869</b>	<b>7 474</b>	<b>2 306</b>	<b>42 165</b>
<b>Ország összesen / Total</b>	<b>10 886</b>	<b>21 338</b>	<b>6 933</b>	<b>6 144</b>	<b>6 211</b>	<b>7 966</b>	<b>2 906</b>	<b>62 384</b>

2. ábra / Figure 2

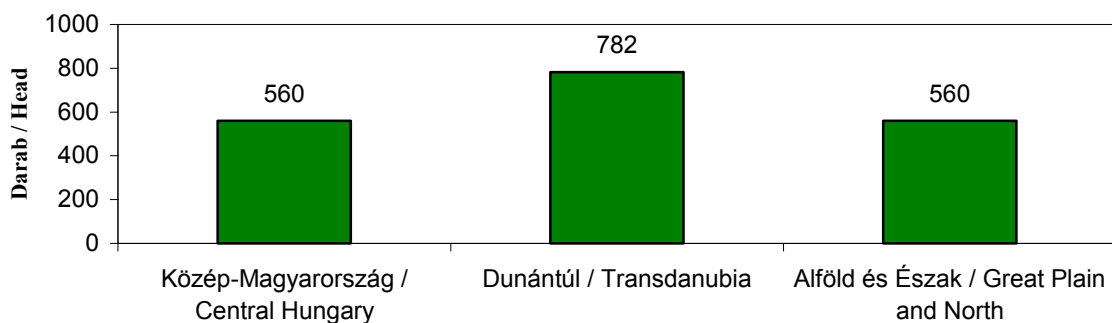
**100 hektár mezőgazdasági területre jutó állatállomány nagysága  
nagyrégióként**

*Livestock per 100 hectares of agricultural area by large regions*

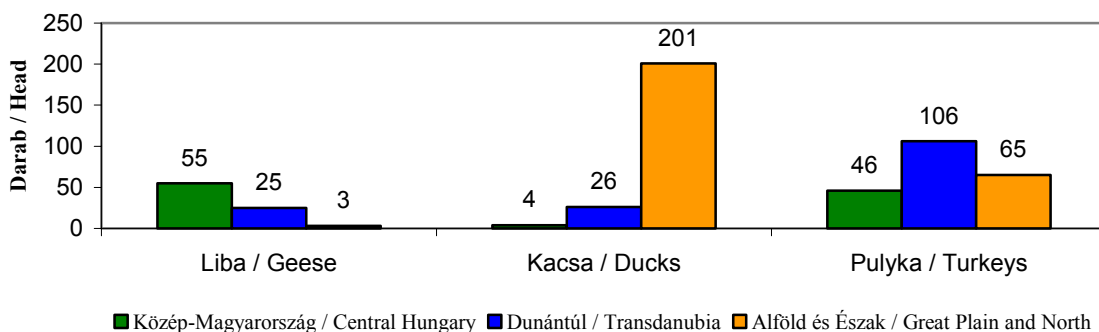
**Szarvasmarha, sertés, juh / Cattle, pigs, sheep**



**Tyúkféle / Chicken**



**Liba, kacs, pulyka / Geese, ducks, turkeys**



8.115. A 100 hektár mezőgazdasági területre\* jutó állatállomány nagysága

8.115. Livestock per 100 hectares of agricultural area\*

Összes gazdaság

Sor- szám <i>Serial №</i>	Területi egység <i>Territorial unit</i>	Szarvasmarha <i>Cattle</i>	Tehén <i>Cows</i>	Sertés <i>Pigs</i>	Anyakoca <i>Breeding sows</i>	Ló <i>Horses</i>
1	Közép-Magyarország <i>Central Hungary</i>	19	8	62	3	3
2	<b>Közép-Magyarország</b> <b><i>Central Hungary</i></b>	<b>19</b>	<b>8</b>	<b>62</b>	<b>3</b>	<b>3</b>
3	Közép-Dunántúl <i>Central Transdanubia</i>	19	9	93	6	2
4	Nyugat-Dunántúl <i>Western Transdanubia</i>	21	9	62	4	1
5	Dél-Dunántúl <i>Southern Transdanubia</i>	15	7	119	8	2
6	<b>Dunántúl /</b> <b><i>Transdanubia</i></b>	<b>18</b>	<b>8</b>	<b>93</b>	<b>6</b>	<b>2</b>
7	Észak-Magyarország <i>Northern Hungary</i>	12	6	46	3	2
8	Észak-Alföld <i>Northern Great Plain</i>	18	8	100	7	2
9	Dél-Alföld <i>Southern Great Plain</i>	13	6	101	8	2
10	<b>Alföld és Észak</b> <b><i>Great Plain and North</i></b>	<b>15</b>	<b>7</b>	<b>91</b>	<b>7</b>	<b>2</b>
11	<b>Ország összesen / Total</b>	<b>16</b>	<b>8</b>	<b>89</b>	<b>6</b>	<b>2</b>

\* Állatot tartó gazdaságokban. / In holdings with livestock.



állatfajok és területi egységek szerint, 2005. december 1.

by animal species and region, 1st December 2005

*Agricultural holdings, total*

(darab / heads)

Juh <i>Sheep</i>	Kecske <i>Goats</i>	Tyúkféle <i>Chicken</i>	Liba <i>Geese</i>	Kacsa <i>Ducks</i>	Pulyka <i>Turkeys</i>	Sor- szám <i>Serial №</i>
42	3	560	55	25	3	1
<b>42</b>	<b>3</b>	<b>560</b>	<b>55</b>	<b>25</b>	<b>3</b>	<b>2</b>
35	1	1 358	4	16	31	3
8	1	530	4	12	509	4
26	1	550	4	45	74	5
<b>23</b>	<b>1</b>	<b>782</b>	<b>4</b>	<b>26</b>	<b>201</b>	<b>6</b>
23	4	454	23	19	7	7
52	2	694	42	48	54	8
37	2	483	59	197	101	9
<b>40</b>	<b>2</b>	<b>560</b>	<b>46</b>	<b>106</b>	<b>65</b>	<b>10</b>
<b>34</b>	<b>2</b>	<b>643</b>	<b>31</b>	<b>70</b>	<b>112</b>	<b>11</b>

8.116. A 100 hektár mezőgazdasági területre\* jutó állatállomány nagysága

8.116. *Livestock per 100 hectares of agricultural area\**

Gazdasági szervezetek

Sor- szám <i>Serial №</i>	Területi egység <i>Territorial unit</i>	Szarvasmarha <i>Cattle</i>	Tehén <i>Cows</i>	Sertés <i>Pigs</i>	Anyakoca <i>Breeding sows</i>	Ló <i>Horses</i>
1	Közép-Magyarország <i>Central Hungary</i>	24	10	52	4	1
2	<b>Közép-Magyarország</b> <b><i>Central Hungary</i></b>	<b>24</b>	<b>10</b>	<b>52</b>	<b>4</b>	<b>1</b>
3	Közép-Dunántúl <i>Central Transdanubia</i>	24	11	111	8	1
4	Nyugat-Dunántúl <i>Western Transdanubia</i>	27	12	54	4	–
5	Dél-Dunántúl <i>Southern Transdanubia</i>	18	9	142	10	–
6	<b>Dunántúl /</b> <b><i>Transdanubia</i></b>	<b>22</b>	<b>11</b>	<b>107</b>	<b>7</b>	<b>–</b>
7	Észak-Magyarország <i>Northern Hungary</i>	17	8	53	5	–
8	Észak-Alföld <i>Northern Great Plain</i>	26	12	151	12	–
9	Dél-Alföld <i>Southern Great Plain</i>	19	9	123	10	–
10	<b>Alföld és Észak</b> <b><i>Great Plain and North</i></b>	<b>21</b>	<b>10</b>	<b>119</b>	<b>10</b>	<b>–</b>
11	<b>Ország összesen / Total</b>	<b>22</b>	<b>10</b>	<b>108</b>	<b>8</b>	<b>1</b>

\* Állatot tartó gazdaságokban. / *In holdings with livestock.*

állatfajok és területi egységek szerint, gazdaságcsoportonként, 2005. december 1.

by animal species, region and group of legal forms, 1st December 2005

*Agricultural enterprises*

(darab / heads)

Juh <i>Sheep</i>	Kecske <i>Goats</i>	Tyúkféle <i>Chicken</i>	Liba <i>Geese</i>	Kacsa <i>Ducks</i>	Pulyka <i>Turkeys</i>	Sor- szám <i>Serial №</i>
12	–	428	72	25	3	1
<b>12</b>	–	<b>428</b>	<b>72</b>	<b>25</b>	<b>3</b>	<b>2</b>
13	–	1 746	4	2	44	3
2	–	469	–	–	555	4
2	–	411	2	44	57	5
<b>5</b>	–	<b>833</b>	<b>2</b>	<b>19</b>	<b>199</b>	<b>6</b>
6	–	425	8	–	10	7
18	–	971	63	43	102	8
6	–	618	53	271	199	9
<b>11</b>	–	<b>714</b>	<b>47</b>	<b>125</b>	<b>121</b>	<b>10</b>
<b>8</b>	–	<b>744</b>	<b>29</b>	<b>70</b>	<b>146</b>	<b>11</b>

8.117. A 100 hektár mezőgazdasági területre\* jutó állatállomány nagysága

8.117. *Livestock per 100 hectares of agricultural area\**

Egyéni gazdaságok

Sor- szám <i>Serial №</i>	Területi egység <i>Territorial unit</i>	Szarvasmarha <i>Cattle</i>	Tehén <i>Cows</i>	Sertés <i>Pigs</i>	Anyakoca <i>Breeding sows</i>	Ló <i>Horses</i>
1	Közép-Magyarország <i>Central Hungary</i>	12	6	76	3	5
2	<b>Közép-Magyarország</b> <b><i>Central Hungary</i></b>	<b>12</b>	<b>6</b>	<b>76</b>	<b>3</b>	<b>5</b>
3	Közép-Dunántúl <i>Central Transdanubia</i>	11	4	65	4	4
4	Nyugat-Dunántúl <i>Western Transdanubia</i>	15	6	71	4	3
5	Dél-Dunántúl <i>Southern Transdanubia</i>	9	4	79	5	4
6	<b>Dunántúl /</b> <b><i>Transdanubia</i></b>	<b>12</b>	<b>5</b>	<b>72</b>	<b>4</b>	<b>4</b>
7	Észak-Magyarország <i>Northern Hungary</i>	8	4	39	2	3
8	Észak-Alföld <i>Northern Great Plain</i>	11	5	61	4	3
9	Dél-Alföld <i>Southern Great Plain</i>	10	4	87	6	3
10	<b>Alföld és Észak</b> <b><i>Great Plain and North</i></b>	<b>10</b>	<b>4</b>	<b>69</b>	<b>5</b>	<b>3</b>
11	<b>Ország összesen / Total</b>	<b>11</b>	<b>5</b>	<b>70</b>	<b>5</b>	<b>3</b>

\* Állatot tartó gazdaságok. / \*Holdings with livestock.

állatfajok és területi egységek szerint, gazdaságcsoportonként, 2005. december 1.

*by animal species, region and group of legal forms, 1st December 2005*

*Private holdings*

(darab / heads)

Juh <i>Sheep</i>	Kecske <i>Goats</i>	Tyúkféle <i>Chicken</i>	Liba <i>Geese</i>	Kacsa <i>Ducks</i>	Pulyka <i>Turkeys</i>	Sor- szám <i>Serial №</i>
86	6	748	30	25	5	1
<b>86</b>	<b>6</b>	<b>748</b>	<b>30</b>	<b>25</b>	<b>5</b>	<b>2</b>
69	3	734	4	39	12	3
16	3	604	8	26	454	4
67	3	787	7	45	102	5
<b>49</b>	<b>3</b>	<b>705</b>	<b>7</b>	<b>36</b>	<b>205</b>	<b>6</b>
39	7	482	38	38	4	7
78	4	486	27	51	17	8
58	4	391	63	147	35	9
<b>63</b>	<b>4</b>	<b>443</b>	<b>45</b>	<b>92</b>	<b>23</b>	<b>10</b>
<b>60</b>	<b>4</b>	<b>540</b>	<b>32</b>	<b>71</b>	<b>77</b>	<b>11</b>

8.118. A 100 hektár mezőgazdasági területre\* jutó állatállomány nagysága

8.118. *Livestock per 100 hectares of agricultural area\**

Állattartó gazdaságok

Sor- szám <i>Serial №</i>	Területi egység <i>Territorial unit</i>	Szarvasmarha <i>Cattle</i>	Tehén <i>Cows</i>	Sertés <i>Pigs</i>	Anyakoca <i>Breeding sows</i>	Ló <i>Horses</i>
1	Közép-Magyarország <i>Central Hungary</i>	453	56	4 036	129	213
2	<b>Közép-Magyarország</b> <b><i>Central Hungary</i></b>	<b>453</b>	<b>56</b>	<b>4 036</b>	<b>129</b>	<b>213</b>
3	Közép-Dunántúl <i>Central Transdanubia</i>	269	112	24 072	1 721	457
4	Nyugat-Dunántúl <i>Western Transdanubia</i>	1 320	165	8 204	525	354
5	Dél-Dunántúl <i>Southern Transdanubia</i>	1 679	733	24 549	1 173	302
6	<b>Dunántúl /</b> <b><i>Transdanubia</i></b>	<b>1 087</b>	<b>367</b>	<b>20 165</b>	<b>1 200</b>	<b>370</b>
7	Észak-Magyarország <i>Northern Hungary</i>	195	110	6 091	369	219
8	Észak-Alföld <i>Northern Great Plain</i>	628	307	19 294	1 271	275
9	Dél-Alföld <i>Southern Great Plain</i>	423	201	17 436	1 283	175
10	<b>Alföld és Észak</b> <b><i>Great Plain and North</i></b>	<b>437</b>	<b>214</b>	<b>15 404</b>	<b>1 066</b>	<b>218</b>
11	<b>Ország összesen / Total</b>	<b>583</b>	<b>219</b>	<b>14 378</b>	<b>925</b>	<b>251</b>

\* Állatot tartó gazdaságok. / \*Holdings with livestock.

állatfajok és területi egységek szerint, termelési típusonként, 2005. december 1.

by animal species, region and type of farming, 1st December 2005

Livestock farming

(darab / heads)

Juh <i>Sheep</i>	Kecske <i>Goats</i>	Tyúkféle <i>Chicken</i>	Liba <i>Geese</i>	Kacsa <i>Ducks</i>	Pulyka <i>Turkeys</i>	Sor- szám <i>Serial №</i>
313	248	80 688	9 648	4 192	208	1
<b>313</b>	<b>248</b>	<b>80 688</b>	<b>9 648</b>	<b>4 192</b>	<b>208</b>	<b>2</b>
428	299	740 778	1 872	3 900	23 503	3
183	372	321 916	516	1 827	410 092	4
1 201	293	249 331	1 619	3 637	38 191	5
<b>665</b>	<b>316</b>	<b>441 978</b>	<b>1 424</b>	<b>3 263</b>	<b>128 901</b>	<b>6</b>
279	346	66 501	1 743	2 691	2 522	7
1 105	413	285 496	3 508	16 423	19 675	8
526	306	172 166	15 531	71 177	36 367	9
<b>657</b>	<b>350</b>	<b>184 559</b>	<b>8 403</b>	<b>37 392</b>	<b>23 053</b>	<b>10</b>
<b>596</b>	<b>324</b>	<b>222 311</b>	<b>7 093</b>	<b>23 813</b>	<b>42 202</b>	<b>11</b>

8.119. A 100 hektár mezőgazdasági területre\* jutó állatállomány nagysága

8.119. Livestock per 100 hectares of agricultural area\*

Vegyes gazdaságok

Sor- szám <i>Serial №</i>	Területi egység <i>Territorial unit</i>	Szarvasmarha <i>Cattle</i>	Tehén <i>Cows</i>	Sertés <i>Pigs</i>	Anyakoca <i>Breeding sows</i>	Ló <i>Horses</i>
1	Közép-Magyarország <i>Central Hungary</i>	33	16	89	6	4
2	<b>Közép-Magyarország</b> <b><i>Central Hungary</i></b>	<b>33</b>	<b>16</b>	<b>89</b>	<b>6</b>	<b>4</b>
3	Közép-Dunántúl <i>Central Transdanubia</i>	33	15	119	8	3
4	Nyugat-Dunántúl <i>Western Transdanubia</i>	38	17	103	7	2
5	Dél-Dunántúl <i>Southern Transdanubia</i>	24	11	175	12	3
6	<b>Dunántúl /</b> <b><i>Transdanubia</i></b>	<b>31</b>	<b>14</b>	<b>135</b>	<b>9</b>	<b>2</b>
7	Észak-Magyarország <i>Northern Hungary</i>	23	11	62	5	2
8	Észak-Alföld <i>Northern Great Plain</i>	28	13	123	9	2
9	Dél-Alföld <i>Southern Great Plain</i>	23	11	128	10	2
10	<b>Alföld és Észak</b> <b><i>Great Plain and North</i></b>	<b>25</b>	<b>12</b>	<b>115</b>	<b>9</b>	<b>2</b>
11	<b>Ország összesen / Total</b>	<b>28</b>	<b>13</b>	<b>121</b>	<b>9</b>	<b>2</b>

\* Állatot tartó gazdaságok. / \*Holdings with livestock.



állatfajok és területi egységek szerint, termelési típusonként, 2005. december 1.

by animal species, region and type of farming, 1st December 2005

Mixed farming

(darab / heads)

Juh <i>Sheep</i>	Kecske <i>Goats</i>	Tyúkféle <i>Chicken</i>	Liba <i>Geese</i>	Kacsa <i>Ducks</i>	Pulyka <i>Turkeys</i>	Sor- szám <i>Serial №</i>
64	3	392	28	13	5	1
<b>64</b>	<b>3</b>	<b>392</b>	<b>28</b>	<b>13</b>	<b>5</b>	<b>2</b>
40	2	900	3	15	6	3
11	2	423	6	16	372	4
26	2	478	3	71	62	5
<b>25</b>	<b>2</b>	<b>588</b>	<b>4</b>	<b>37</b>	<b>143</b>	<b>6</b>
30	5	481	30	38	3	7
64	2	410	61	37	43	8
48	3	291	57	131	67	9
<b>51</b>	<b>3</b>	<b>373</b>	<b>54</b>	<b>73</b>	<b>46</b>	<b>10</b>
<b>43</b>	<b>3</b>	<b>454</b>	<b>34</b>	<b>55</b>	<b>80</b>	<b>11</b>

9.1. A gazdálkodók számának megoszlása az egyéni gazdaságokban nemek szerint, területi egységenként, 2000, 2003, 2005  
 9.1. Distribution of private holders by gender and region, 2000, 2003, 2005

Területi egység Territorial unit	(százalék / percent)						
	Nő Female		Férfi Male		Összesen Total		
	2000	2003	2000	2003	2000	2003	
Közép-Magyarország Central Hungary	9,55	8,82	8,12	7,62	8,46	7,91	9,28
<b>Közép-Magyarország</b> <b>Central Hungary</b>	<b>9,55</b>	<b>8,82</b>	<b>8,12</b>	<b>7,62</b>	<b>8,46</b>	<b>7,91</b>	<b>9,28</b>
Közép-Dunántúl Central Transdanubia	8,52	8,17	9,52	9,47	9,28	9,16	9,11
Nyugat-Dunántúl Western Transdanubia	10,11	9,93	10,76	11,02	10,61	10,76	11,01
Dél-Dunántúl Southern Transdanubia	13,44	12,87	12,62	12,76	12,81	12,79	12,88
<b>Dunántúl / Transdanubia</b>	<b>32,07</b>	<b>30,97</b>	<b>32,90</b>	<b>33,26</b>	<b>32,70</b>	<b>32,71</b>	<b>33,00</b>
Észak-Magyarország Northern Hungary	14,78	14,86	13,82	13,58	14,05	13,89	12,79
Észak-Alföld Northern Great Plain	21,27	22,28	23,51	23,54	22,97	23,24	23,81
Dél-Alföld Southern Great Plain	22,32	23,07	21,66	22,00	21,82	22,26	21,11
<b>Alföld és Észak</b> <b>Great Plain and North</b>	<b>58,37</b>	<b>60,21</b>	<b>58,98</b>	<b>59,12</b>	<b>58,84</b>	<b>59,39</b>	<b>57,72</b>
<b>Ország összesen / Total</b>	<b>100,00</b>	<b>100,00</b>	<b>100,00</b>	<b>100,00</b>	<b>100,00</b>	<b>100,00</b>	<b>100,00</b>

**9.2. A gazdálkodók számának megoszlása az egyéni gazdaságokban korcsoportok szerint, nemenként, 2000, 2003, 2005**

**9.2. Distribution of private holders by gender and age class, 2000, 2003, 2005**

(százalék / percent)

Korcsoport (év) Age classes	Nő Female			Férfi Male			Összesen Total		
	2000	2003	2005	2000	2003	2005	2000	2003	2005
14–19	0,12	0,05	0,17	0,08	0,04	0,19	0,09	0,04	0,19
20–29	2,87	1,77	2,21	4,22	2,27	3,11	3,90	2,15	2,89
30–34	3,65	3,02	2,94	7,43	5,39	5,18	6,53	4,82	4,65
35–39	3,19	2,86	4,07	6,06	5,19	7,35	5,37	4,63	6,57
40–49	15,24	14,35	13,12	24,70	22,62	21,52	22,44	20,62	19,54
50–59	19,53	21,15	21,57	23,50	26,43	27,55	22,55	25,15	26,14
60–64	12,81	13,85	14,61	10,51	12,10	11,80	11,06	12,52	12,46
65≤	42,58	42,95	41,30	23,50	25,96	23,30	28,06	30,07	27,55
<b>Összesen / Total</b>	<b>100,00</b>	<b>100,00</b>	<b>100,00</b>	<b>100,00</b>	<b>100,00</b>	<b>100,00</b>	<b>100,00</b>	<b>100,00</b>	<b>100,00</b>

**9.3. A gazdálkodók számának megoszlása az egyéni gazdaságokban, nemek és legmagasabb mezőgazdasági végzettség szerint, 2000, 2003, 2005**

**9.3. Distribution of private holders by gender and agricultural training, 2000, 2003, 2005**

(százalék / percent)

Legmagasabb mezőgazdasági végzettség / Agricultural training	Nő Female			Férfi Male			Összesen Total		
	2000	2003	2005	2000	2003	2005	2000	2003	2005
Nincs / None	..	10,81	9,55	..	7,75	7,26	..	8,49	7,80
Gyakorlati tapasztalat Only practical experience	..	84,96	86,22	..	77,19	77,82	..	79,07	79,80
Alapfok / Basic level	..	1,62	1,68	..	5,84	5,95	..	4,82	4,94
Középfok / Secondary	2,29	1,88	1,95	7,09	6,66	6,74	5,94	5,50	5,61
Felsőfok / University	0,62	0,73	0,60	2,30	2,56	2,23	1,90	2,12	1,84
<b>Összesen / Total</b>	<b>100,00</b>	<b>100,00</b>	<b>100,00</b>	<b>100,00</b>	<b>100,00</b>	<b>100,00</b>	<b>100,00</b>	<b>100,00</b>	<b>100,00</b>

**9.4. A gazdálkodók számának megoszlása az egyéni gazdaságokban, nemek és gazdaságon kívüli jövedelemszerző tevékenység szerint, 2000, 2003, 2005**

**9.4. Distribution of private holders by gender and other gainful activity, 2000, 2003, 2005**

(százalék / percent)

Gazdaságon kívüli jövedelemszerző tevékenység / Other gainful activity	Nő Female			Férfi Male			Összesen Total		
	2000	2003	2005	2000	2003	2005	2000	2003	2005
Nincs Without any gainful activity	71,96	74,98	76,34	52,68	57,72	56,47	57,29	61,89	61,16
Főfoglalkozás As a major occupation	25,05	23,76	22,76	44,68	40,83	42,47	39,98	36,70	37,82
Nem főfoglalkozás As a subsidiary occupation	3,00	1,26	0,90	2,64	1,46	1,06	2,72	1,41	1,02
<b>Összesen / Total</b>	<b>100,00</b>	<b>100,00</b>	<b>100,00</b>	<b>100,00</b>	<b>100,00</b>	<b>100,00</b>	<b>100,00</b>	<b>100,00</b>	<b>100,00</b>

9. 5. A gazdálkodók száma az egyéni gazdaságokban korcsoportok szerint, területi egységenként, 2005

9. 5. Number of private holders by age class and region, 2005

Területi egység Territorial unit	Korcsoport- kategória / Age class							Összesen Total	
	év / years								
	14-19	20-29	30-34	35-39	40-49	50-59	60-64		65 ≤
Közép-Magyarország Central Hungary	98	1 839	2 816	3 743	12 643	18 355	9 536	16 590	65 622
<b>Közép-Magyarország</b> <b>Central Hungary</b>	<b>98</b>	<b>1 839</b>	<b>2 816</b>	<b>3 743</b>	<b>12 643</b>	<b>18 355</b>	<b>9 536</b>	<b>16 590</b>	<b>65 622</b>
Közép-Dunántúl Central Transdanubia	130	1 661	2 394	3 684	12 391	18 355	8 185	17 586	64 386
Nyugat-Dunántúl Western Transdanubia	195	1 286	2 756	4 549	14 631	20 331	10 248	23 821	77 818
Dél-Dunántúl Southern Transdanubia	190	2 733	4 063	5 997	17 549	23 845	10 553	26 141	91 072
<b>Dunántúl / Transdanubia</b>	<b>516</b>	<b>5 681</b>	<b>9 213</b>	<b>14 230</b>	<b>44 571</b>	<b>62 530</b>	<b>28 987</b>	<b>67 548</b>	<b>233 276</b>
Észak-Magyarország Northern Hungary	150	2 335	3 422	5 998	16 989	23 324	12 111	26 104	90 433
Észak-Alföld Northern Great Plain	284	5 677	9 544	12 620	34 149	42 272	19 092	44 697	168 335
Dél-Alföld Southern Great Plain	290	4 931	7 886	9 874	29 771	38 299	18 368	39 812	149 230
<b>Alföld és Észak</b> <b>Great Plain and North</b>	<b>724</b>	<b>12 943</b>	<b>20 852</b>	<b>28 492</b>	<b>80 909</b>	<b>103 895</b>	<b>49 570</b>	<b>110 613</b>	<b>407 998</b>
<b>Ország összesen / Total</b>	<b>1 338</b>	<b>20 463</b>	<b>32 882</b>	<b>46 465</b>	<b>138 123</b>	<b>184 780</b>	<b>88 094</b>	<b>194 752</b>	<b>706 895</b>

9. 6. A női gazdálkodók száma az egyéni gazdaságokban korcsoportok szerint, területi egységenként, 2005

9. 6. Number of female private holders by age class and region, 2005

Területi egység Territorial unit	Korcsoport- kategória / Age class							Összesen Total	
	év / years								
	14-19	20-29	30-34	35-39	40-49	50-59	60-64		65 ≤
Közép-Magyarország Central Hungary	38	408	660	629	2 199	4 228	2 876	6 146	17 185
<b>Közép-Magyarország</b> <b>Central Hungary</b>	<b>38</b>	<b>408</b>	<b>660</b>	<b>629</b>	<b>2 199</b>	<b>4 228</b>	<b>2 876</b>	<b>6 146</b>	<b>17 185</b>
Közép-Dunántúl Central Transdanubia	25	325	382	441	1 836	3 212	1 963	6 092	14 276
Nyugat-Dunántúl Western Transdanubia	21	169	369	590	2 268	3 485	2 512	7 848	17 261
Dél-Dunántúl Southern Transdanubia	27	461	635	981	2 769	4 687	2 964	9 277	21 800
<b>Dunántúl / Transdanubia</b>	<b>72</b>	<b>954</b>	<b>1 386</b>	<b>2 012</b>	<b>6 873</b>	<b>11 384</b>	<b>7 439</b>	<b>23 217</b>	<b>53 337</b>
Észak-Magyarország Northern Hungary	46	434	422	751	2 665	4 785	3 866	9 861	22 830
Észak-Alföld Northern Great Plain	87	893	1 087	1 507	4 845	7 925	5 480	16 619	38 444
Dél-Alföld Southern Great Plain	47	1 001	1 356	1 889	5 324	7 693	4 735	13 101	35 146
<b>Alföld és Észak</b> <b>Great Plain and North</b>	<b>179</b>	<b>2 328</b>	<b>2 864</b>	<b>4 147</b>	<b>12 834</b>	<b>20 404</b>	<b>14 082</b>	<b>39 581</b>	<b>96 419</b>
<b>Ország összesen / Total</b>	<b>290</b>	<b>3 691</b>	<b>4 910</b>	<b>6 788</b>	<b>21 906</b>	<b>36 016</b>	<b>24 397</b>	<b>68 944</b>	<b>166 942</b>

9. 7. A férfi gazdálkodók száma az egyéni gazdaságokban korcsoportok szerint, területi egységenként, 2005

9. 7. Number of male private holders by age class and region, 2005

Területi egység Territorial unit	Korcsoport- kategória / Age class							Összesen Total	
	év / years								
	14-19	20-29	30-34	35-39	40-49	50-59	60-64		65 ≤
Közép-Magyarország <i>Central Hungary</i>	59	1 431	2 157	3 114	10 444	14 127	6 660	10 445	48 436
<b>Közép-Magyarország</b> <b>Central Hungary</b>	<b>59</b>	<b>1 431</b>	<b>2 157</b>	<b>3 114</b>	<b>10 444</b>	<b>14 127</b>	<b>6 660</b>	<b>10 445</b>	<b>48 436</b>
Közép-Dunántúl <i>Central Transdanubia</i>	105	1 336	2 012	3 243	10 555	15 143	6 222	11 494	50 110
Nyugat-Dunántúl <i>Western Transdanubia</i>	174	1 118	2 387	3 959	12 364	16 845	7 736	15 973	60 557
Dél-Dunántúl <i>Southern Transdanubia</i>	164	2 273	3 429	5 016	14 780	19 158	7 589	16 864	69 272
<b>Dunántúl / Transdanubia</b>	<b>443</b>	<b>4 726</b>	<b>7 828</b>	<b>12 218</b>	<b>37 698</b>	<b>51 146</b>	<b>21 548</b>	<b>44 331</b>	<b>179 939</b>
Észak-Magyarország <i>Northern Hungary</i>	105	1 901	3 000	5 247	14 324	18 539	8 244	16 243	67 603
Észak-Alföld <i>Northern Great Plain</i>	197	4 784	8 457	11 113	29 304	34 347	13 612	28 077	129 891
Dél-Alföld <i>Southern Great Plain</i>	243	3 930	6 530	7 985	24 446	30 606	13 633	26 712	114 084
<b>Alföld és Észak</b> <b>Great Plain and North</b>	<b>545</b>	<b>10 614</b>	<b>17 988</b>	<b>24 345</b>	<b>68 075</b>	<b>83 491</b>	<b>35 488</b>	<b>71 032</b>	<b>311 578</b>
<b>Ország összesen / Total</b>	<b>1 048</b>	<b>16 772</b>	<b>27 972</b>	<b>39 677</b>	<b>116 217</b>	<b>148 764</b>	<b>63 696</b>	<b>125 808</b>	<b>539 953</b>

9.8. A gazdálkodók száma az egyéni gazdaságokban a legmagasabb mezőgazdasági végzettség szerint, területi egységenként, 2005

9.8. Number of private holders by agricultural training and region, 2005

Területi egység <i>Territorial unit</i>	Legmagasabb mezőgazdasági végzettség / <i>Agricultural training</i>					Összesen <i>Total</i>
	nincs <i>none</i>	gyakorlati tapasztalat <i>practical experience</i>	alapfok <i>basic level</i>	középfok <i>secondary</i>	felsőfok <i>university</i>	
Közép-Magyarország <i>Central Hungary</i>	4 197	56 362	1 881	2 296	885	65 622
<b>Közép-Magyarország</b> <b><i>Central Hungary</i></b>	<b>4 197</b>	<b>56 362</b>	<b>1 881</b>	<b>2 296</b>	<b>885</b>	<b>65 622</b>
Közép-Dunántúl <i>Central Transdanubia</i>	5 029	51 052	2 611	4 250	1 444	64 386
Nyugat-Dunántúl <i>Western Transdanubia</i>	5 571	63 434	3 327	4 038	1 448	77 818
Dél-Dunántúl <i>Southern Transdanubia</i>	4 683	75 158	4 288	5 229	1 714	91 072
<b>Dunántúl / Transdanubia</b>	<b>15 284</b>	<b>189 644</b>	<b>10 225</b>	<b>13 518</b>	<b>4 606</b>	<b>233 276</b>
Észak-Magyarország <i>Northern Hungary</i>	10 523	71 288	3 297	3 719	1 606	90 433
Észak-Alföld <i>Northern Great Plain</i>	7 943	137 571	10 434	9 354	3 034	168 335
Dél-Alföld <i>Southern Great Plain</i>	17 198	109 257	9 115	10 767	2 894	149 230
<b>Alföld és Észak</b> <b><i>Great Plain and North</i></b>	<b>35 663</b>	<b>318 115</b>	<b>22 846</b>	<b>23 840</b>	<b>7 534</b>	<b>407 998</b>
<b>Ország összesen / Total</b>	<b>55 144</b>	<b>564 120</b>	<b>34 952</b>	<b>39 654</b>	<b>13 024</b>	<b>706 895</b>

9.9. A női gazdálkodók száma az egyéni gazdaságokban a legmagasabb mezőgazdasági végzettség szerint, területi egységenként, 2005

9.9. Number of female private holders by agricultural training and region, 2005

Területi egység <i>Territorial unit</i>	Legmagasabb mezőgazdasági végzettség / <i>Agricultural training</i>					Összesen <i>Total</i>
	nincs <i>none</i>	gyakorlati tapasztalat <i>practical experience</i>	alapfok <i>basic level</i>	középfok <i>secondary</i>	felsőfok <i>university</i>	
Közép-Magyarország <i>Central Hungary</i>	1 202	15 418	198	273	95	17 185
<b>Közép-Magyarország</b> <b><i>Central Hungary</i></b>	<b>1 202</b>	<b>15 418</b>	<b>198</b>	<b>273</b>	<b>95</b>	<b>17 185</b>
Közép-Dunántúl <i>Central Transdanubia</i>	1 475	12 046	284	365	106	14 276
Nyugat-Dunántúl <i>Western Transdanubia</i>	1 669	14 973	238	280	100	17 261
Dél-Dunántúl <i>Southern Transdanubia</i>	1 414	19 717	243	283	143	21 800
<b>Dunántúl / Transdanubia</b>	<b>4 558</b>	<b>46 737</b>	<b>766</b>	<b>928</b>	<b>349</b>	<b>53 337</b>
Észak-Magyarország <i>Northern Hungary</i>	3 058	18 956	391	336	89	22 830
Észak-Alföld <i>Northern Great Plain</i>	1 887	35 001	696	634	225	38 444
Dél-Alföld <i>Southern Great Plain</i>	5 231	27 825	761	1 085	244	35 146
<b>Alföld és Észak</b> <b><i>Great Plain and North</i></b>	<b>10 176</b>	<b>81 782</b>	<b>1 848</b>	<b>2 054</b>	<b>559</b>	<b>96 419</b>
<b>Ország összesen / Total</b>	<b>15 935</b>	<b>143 937</b>	<b>2 812</b>	<b>3 255</b>	<b>1 003</b>	<b>166 942</b>



9.10. A férfi gazdálkodók száma az egyéni gazdaságokban a legmagasabb mezőgazdasági végzettség szerint, területi egységenként, 2005

9.10. Number of male private holders by highest agricultural education and region, 2005

Területi egység <i>Territorial unit</i>	Legmagasabb mezőgazdasági végzettség / Highest agricultural education					Összesen <i>Total</i>
	nincs <i>none</i>	gyakorlati tapasztalat <i>practical experience</i>	alapfok <i>basic level</i>	középfok <i>secondary</i>	felsőfok <i>university</i>	
Közép-Magyarország <i>Central Hungary</i>	2 996	40 944	1 683	2 024	790	48 436
<b>Közép-Magyarország</b> <b><i>Central Hungary</i></b>	<b>2 996</b>	<b>40 944</b>	<b>1 683</b>	<b>2 024</b>	<b>790</b>	<b>48 436</b>
Közép-Dunántúl <i>Central Transdanubia</i>	3 555	39 006	2 326	3 886	1 338	50 110
Nyugat-Dunántúl <i>Western Transdanubia</i>	3 902	48 460	3 089	3 758	1 348	60 557
Dél-Dunántúl <i>Southern Transdanubia</i>	3 270	55 441	4 044	4 946	1 571	69 272
<b>Dunántúl / Transdanubia</b>	<b>10 726</b>	<b>142 907</b>	<b>9 459</b>	<b>12 590</b>	<b>4 256</b>	<b>179 939</b>
Észak-Magyarország <i>Northern Hungary</i>	7 465	52 332	2 906	3 383	1 517	67 603
Észak-Alföld <i>Northern Great Plain</i>	6 056	102 570	9 737	8 720	2 809	129 891
Dél-Alföld <i>Southern Great Plain</i>	11 967	81 431	8 354	9 682	2 650	114 084
<b>Alföld és Észak</b> <b><i>Great Plain and North</i></b>	<b>25 488</b>	<b>236 333</b>	<b>20 998</b>	<b>21 785</b>	<b>6 975</b>	<b>311 578</b>
<b>Ország összesen / Total</b>	<b>39 209</b>	<b>420 184</b>	<b>32 140</b>	<b>36 399</b>	<b>12 021</b>	<b>539 953</b>

9.11. A gazdálkodók száma az egyéni gazdaságokban a gazdasági aktivitás szerint, területi egységenként, 2005

9.11. Number of private holders by economic activity and region, 2005

Területi egység <i>Territorial unit</i>	(fő / person)						Összesen <i>Total</i>
	Foglalkoztatott <i>Employed</i>	Munkanélküli <i>Unemployed</i>	Nyugdíjas <i>Retired</i>	Anyasági ellátásban részesülő <i>Receive maternity allowance</i>	Tanuló <i>Student</i>	Egyéb <i>Other</i>	
Közép-Magyarország <i>Central Hungary</i>	29 678	1 288	31 259	457	12	2 927	65 621
<b>Közép-Magyarország</b> <b><i>Central Hungary</i></b>	<b>29 678</b>	<b>1 288</b>	<b>31 259</b>	<b>457</b>	<b>12</b>	<b>2 927</b>	<b>65 621</b>
Közép-Dunántúl <i>Central Transdanubia</i>	28 703	1 546	31 176	257	77	2 626	64 385
Nyugat-Dunántúl <i>Western Transdanubia</i>	35 236	1 820	38 170	188	41	2 361	77 816
Dél-Dunántúl <i>Southern Transdanubia</i>	36 310	3 972	46 821	554	13	3 403	91 073
<b>Dunántúl / Transdanubia</b>	<b>100 249</b>	<b>7 338</b>	<b>116 168</b>	<b>1 000</b>	<b>131</b>	<b>8 390</b>	<b>233 276</b>
Észak-Magyarország <i>Northern Hungary</i>	35 054	3 957	47 691	446	103	3 181	90 432
Észak-Alföld <i>Northern Great Plain</i>	72 721	7 184	82 098	790	120	5 421	168 334
Dél-Alföld <i>Southern Great Plain</i>	59 382	5 039	71 452	971	164	12 222	149 230
<b>Alföld és Észak</b> <b><i>Great Plain and North</i></b>	<b>167 158</b>	<b>16 179</b>	<b>201 242</b>	<b>2 208</b>	<b>387</b>	<b>20 824</b>	<b>407 998</b>
<b>Ország összesen / Total</b>	<b>297 085</b>	<b>24 806</b>	<b>348 669</b>	<b>3 664</b>	<b>530</b>	<b>32 141</b>	<b>706 895</b>

9.12. A női gazdálkodók száma az egyéni gazdaságokban a gazdasági aktivitás szerint, területi egységenként, 2005

9.12. Number of female private holders by economic activity and region, 2005

Területi egység <i>Territorial unit</i>	(fő / person)						Összesen <i>Total</i>
	Foglalkoztatott <i>Employed</i>	Munkanélküli <i>Unemployed</i>	Nyugdíjas <i>Retired</i>	Anyasági ellátásban részesülő <i>Receive maternity allowance</i>	Tanuló <i>Student</i>	Egyéb <i>Other</i>	
Közép-Magyarország <i>Central Hungary</i>	4 957	265	10 724	439	1	799	17 185
<b>Közép-Magyarország</b> <b><i>Central Hungary</i></b>	<b>4 957</b>	<b>265</b>	<b>10 724</b>	<b>439</b>	<b>1</b>	<b>799</b>	<b>17 185</b>
Közép-Dunántúl <i>Central Transdanubia</i>	3 963	261	9 313	184	36	519	14 276
Nyugat-Dunántúl <i>Western Transdanubia</i>	4 869	451	11 253	155	–	533	17 261
Dél-Dunántúl <i>Southern Transdanubia</i>	5 077	804	14 666	463	6	784	21 800
<b>Dunántúl / Transdanubia</b>	<b>13 908</b>	<b>1 516</b>	<b>35 232</b>	<b>803</b>	<b>43</b>	<b>1 836</b>	<b>53 337</b>
Észak-Magyarország <i>Northern Hungary</i>	5 218	712	15 962	384	28	525	22 830
Észak-Alföld <i>Northern Great Plain</i>	9 407	1 223	26 079	650	35	1 049	38 444
Dél-Alföld <i>Southern Great Plain</i>	9 397	1 122	21 394	819	23	2 391	35 146
<b>Alföld és Észak</b> <b><i>Great Plain and North</i></b>	<b>24 022</b>	<b>3 057</b>	<b>63 436</b>	<b>1 853</b>	<b>86</b>	<b>3 965</b>	<b>96 419</b>
<b>Ország összesen / Total</b>	<b>42 888</b>	<b>4 837</b>	<b>109 392</b>	<b>3 095</b>	<b>131</b>	<b>6 600</b>	<b>166 942</b>

9.13. A férfi gazdálkodók száma az egyéni gazdaságokban a gazdasági aktivitás szerint, területi egységenként, 2005

9.13. Number of male private holders by economic activity and region, 2005

Területi egység <i>Territorial unit</i>	(fő / person)						Összesen <i>Total</i>
	Foglalkoztatott <i>Employed</i>	Munkanélküli <i>Unemployed</i>	Nyugdíjas <i>Retired</i>	Anyasági ellátásban részesülő <i>Receive maternity allowance</i>	Tanuló <i>Student</i>	Egyéb <i>Other</i>	
Közép-Magyarország <i>Central Hungary</i>	24 722	1 023	20 535	18	10	2 128	48 436
<b>Közép-Magyarország</b> <b><i>Central Hungary</i></b>	<b>24 722</b>	<b>1 023</b>	<b>20 535</b>	<b>18</b>	<b>10</b>	<b>2 128</b>	<b>48 436</b>
Közép-Dunántúl <i>Central Transdanubia</i>	24 740	1 286	21 863	73	41	2 108	50 110
Nyugat-Dunántúl <i>Western Transdanubia</i>	30 367	1 369	26 917	33	41	1 828	60 557
Dél-Dunántúl <i>Southern Transdanubia</i>	31 234	3 168	32 155	91	6	2 619	69 272
<b>Dunántúl / Transdanubia</b>	<b>86 341</b>	<b>5 823</b>	<b>80 935</b>	<b>197</b>	<b>88</b>	<b>6 555</b>	<b>179 939</b>
Észak-Magyarország <i>Northern Hungary</i>	29 836	3 245	31 729	62	75	2 656	67 603
Észak-Alföld <i>Northern Great Plain</i>	63 314	5 961	56 019	140	86	4 372	129 891
Dél-Alföld <i>Southern Great Plain</i>	49 986	3 917	50 058	152	140	9 831	114 084
<b>Alföld és Észak</b> <b><i>Great Plain and North</i></b>	<b>143 135</b>	<b>13 123</b>	<b>137 806</b>	<b>354</b>	<b>301</b>	<b>16 859</b>	<b>311 578</b>
<b>Ország összesen / Total</b>	<b>254 198</b>	<b>19 969</b>	<b>239 277</b>	<b>569</b>	<b>399</b>	<b>25 542</b>	<b>539 953</b>

9.14. A gazdálkodók száma az egyéni gazdaságokban a ledolgozott munkanapok szerint, területi egységenként, 2005

9.14. Number of private holders by working time and region, 2005

Területi egység Territorial unit	Ledolgozott munkanapok száma / Working time nap / days					Összesen Total
	≤ 55	56–112	113–168	169–224	225 ≤	
Közép-Magyarország <i>Central Hungary</i>	31 720	17 912	7 297	3 100	5 592	65 622
<b>Közép-Magyarország</b> <b>Central Hungary</b>	<b>31 720</b>	<b>17 912</b>	<b>7 297</b>	<b>3 100</b>	<b>5 592</b>	<b>65 622</b>
Közép-Dunántúl <i>Central Transdanubia</i>	28 680	21 246	7 457	3 764	3 238	64 386
Nyugat-Dunántúl <i>Western Transdanubia</i>	36 042	25 059	9 033	3 640	4 044	77 818
Dél-Dunántúl <i>Southern Transdanubia</i>	46 769	28 407	9 912	4 372	1 612	91 072
<b>Dunántúl / Transdanubia</b>	<b>111 491</b>	<b>74 712</b>	<b>26 403</b>	<b>11 777</b>	<b>8 894</b>	<b>233 276</b>
Észak-Magyarország <i>Northern Hungary</i>	48 874	24 193	10 126	3 962	3 277	90 433
Észak-Alföld <i>Northern Great Plain</i>	101 170	40 689	12 485	6 863	7 127	168 335
Dél-Alföld <i>Southern Great Plain</i>	63 441	41 936	17 330	11 425	15 099	149 230
<b>Alföld és Észak</b> <b>Great Plain and North</b>	<b>213 485</b>	<b>106 819</b>	<b>39 941</b>	<b>22 250</b>	<b>25 503</b>	<b>407 998</b>
<b>Ország összesen / Total</b>	<b>356 696</b>	<b>199 443</b>	<b>73 641</b>	<b>37 127</b>	<b>39 988</b>	<b>706 895</b>

9.15. A női gazdálkodók száma az egyéni gazdaságokban a ledolgozott munkanapok szerint, területi egységenként, 2005

9.15. Number of female private holders by working time and region, 2005

Területi egység Territorial unit	Ledolgozott munkanapok száma / Working time nap / days					Összesen Total
	≤ 55	56–112	113–168	169–224	225 ≤	
Közép-Magyarország Central Hungary	9 253	4 709	1 570	672	982	17 185
<b>Közép-Magyarország</b> <b>Central Hungary</b>	<b>9 253</b>	<b>4 709</b>	<b>1 570</b>	<b>672</b>	<b>982</b>	<b>17 185</b>
Közép-Dunántúl Central Transdanubia	7 028	4 640	1 619	596	392	14 276
Nyugat-Dunántúl Western Transdanubia	8 654	5 603	1 938	610	457	17 261
Dél-Dunántúl Southern Transdanubia	12 181	6 905	1 951	633	131	21 800
<b>Dunántúl / Transdanubia</b>	<b>27 863</b>	<b>17 148</b>	<b>5 508</b>	<b>1 839</b>	<b>980</b>	<b>53 337</b>
Észak-Magyarország Northern Hungary	13 126	6 295	2 194	682	533	22 830
Észak-Alföld Northern Great Plain	26 694	8 202	1 912	901	735	38 444
Dél-Alföld Southern Great Plain	17 455	9 925	3 646	2 085	2 035	35 146
<b>Alföld és Észak</b> <b>Great Plain and North</b>	<b>57 274</b>	<b>24 422</b>	<b>7 752</b>	<b>3 669</b>	<b>3 303</b>	<b>96 419</b>
<b>Ország összesen / Total</b>	<b>94 389</b>	<b>46 279</b>	<b>14 830</b>	<b>6 180</b>	<b>5 264</b>	<b>166 942</b>

9.16. A férfi gazdálkodók száma az egyéni gazdaságokban a ledolgozott munkanapok szerint, területi egységenként, 2005

9.16. Number of male private holders by working time and region, 2005

Területi egység Territorial unit	Ledolgozott munkanapok száma / Working time nap / days					Összesen Total
	≤ 55	56–112	113–168	169–224	225 ≤	
Közép-Magyarország <i>Central Hungary</i>	22 467	13 204	5 727	2 429	4 610	48 436
<b>Közép-Magyarország</b> <b>Central Hungary</b>	<b>22 467</b>	<b>13 204</b>	<b>5 727</b>	<b>2 429</b>	<b>4 610</b>	<b>48 436</b>
Közép-Dunántúl <i>Central Transdanubia</i>	21 652	16 606	5 838	3 168	2 846	50 110
Nyugat-Dunántúl <i>Western Transdanubia</i>	27 388	19 456	7 096	3 030	3 587	60 557
Dél-Dunántúl <i>Southern Transdanubia</i>	34 589	21 502	7 962	3 740	1 481	69 272
<b>Dunántúl / Transdanubia</b>	<b>83 628</b>	<b>57 564</b>	<b>20 895</b>	<b>9 937</b>	<b>7 914</b>	<b>179 939</b>
Észak-Magyarország <i>Northern Hungary</i>	35 748	17 898	7 932	3 280	2 744	67 603
Észak-Alföld <i>Northern Great Plain</i>	74 477	32 487	10 573	5 961	6 392	129 891
Dél-Alföld <i>Southern Great Plain</i>	45 986	32 011	13 684	9 340	13 064	114 084
<b>Alföld és Észak</b> <b>Great Plain and North</b>	<b>156 211</b>	<b>82 397</b>	<b>32 189</b>	<b>18 581</b>	<b>22 200</b>	<b>311 578</b>
<b>Ország összesen / Total</b>	<b>262 307</b>	<b>153 164</b>	<b>58 811</b>	<b>30 947</b>	<b>34 724</b>	<b>539 953</b>

**9.17. A gazdálkodók száma az egyéni gazdaságokban a gazdaságon kívüli jövedelemszerző tevékenység szerint, területi egységenként, 2005**

*9.17. Number of private holders by other gainful activity and region, 2005*

(fő / person)

Területi egység <i>Territorial unit</i>	Gazdaságon kívüli jövedelemszerző tevékenység / <i>Other gainful activity outside the farm</i>			
	nincs <i>none</i>	főfoglalkozás <i>major occupation</i>	nem főfoglalkozás <i>subsidiary occupation</i>	összesen <i>total</i>
Közép-Magyarország <i>Central Hungary</i>	37 025	26 859	1 738	65 622
<b>Közép-Magyarország</b> <b><i>Central Hungary</i></b>	<b>37 025</b>	<b>26 859</b>	<b>1 738</b>	<b>65 622</b>
Közép-Dunántúl <i>Central Transdanubia</i>	36 929	26 864	592	64 386
Nyugat-Dunántúl <i>Western Transdanubia</i>	44 092	33 065	662	77 818
Dél-Dunántúl <i>Southern Transdanubia</i>	56 441	33 837	795	91 072
<b>Dunántúl / <i>Transdanubia</i></b>	<b>137 462</b>	<b>93 765</b>	<b>2 049</b>	<b>233 276</b>
Észak-Magyarország <i>Northern Hungary</i>	57 269	32 493	671	90 433
Észak-Alföld <i>Northern Great Plain</i>	103 222	63 922	1 191	168 335
Dél-Alföld <i>Southern Great Plain</i>	97 361	50 292	1 578	149 230
<b>Alföld és Észak</b> <b><i>Great Plain and North</i></b>	<b>257 851</b>	<b>146 707</b>	<b>3 440</b>	<b>407 998</b>
<b>Ország összesen / <i>Total</i></b>	<b>432 337</b>	<b>267 331</b>	<b>7 227</b>	<b>706 895</b>



**9.18. A női gazdálkodók száma az egyéni gazdaságokban a gazdaságon kívüli jövedelemszerző tevékenység szerint, területi egységenként, 2005**

*9.18. Number of female private holders by other gainful activity and region, 2005*

(fő / person)

Területi egység <i>Territorial unit</i>	Gazdaságon kívüli jövedelemszerző tevékenység / <i>Other gainful activity outside the farm</i>			
	nincs <i>none</i>	főfoglalkozás <i>major occupation</i>	nem főfoglalkozás <i>subsidiary occupation</i>	összesen <i>total</i>
Közép-Magyarország <i>Central Hungary</i>	12 429	4 348	408	17 185
<b>Közép-Magyarország</b> <b><i>Central Hungary</i></b>	<b>12 429</b>	<b>4 348</b>	<b>408</b>	<b>17 185</b>
Közép-Dunántúl <i>Central Transdanubia</i>	10 481	3 652	144	14 276
Nyugat-Dunántúl <i>Western Transdanubia</i>	12 641	4 504	116	17 261
Dél-Dunántúl <i>Southern Transdanubia</i>	16 871	4 760	169	21 800
<b>Dunántúl / <i>Transdanubia</i></b>	<b>39 993</b>	<b>12 916</b>	<b>429</b>	<b>53 337</b>
Észak-Magyarország <i>Northern Hungary</i>	17 870	4 856	103	22 830
Észak-Alföld <i>Northern Great Plain</i>	30 388	7 824	232	38 444
Dél-Alföld <i>Southern Great Plain</i>	26 769	8 051	325	35 146
<b>Alföld és Észak</b> <b><i>Great Plain and North</i></b>	<b>75 027</b>	<b>20 732</b>	<b>661</b>	<b>96 419</b>
<b>Ország összesen / <i>Total</i></b>	<b>127 448</b>	<b>37 996</b>	<b>1 497</b>	<b>166 942</b>

**9.19. A férfi gazdálkodók száma az egyéni gazdaságokban a gazdaságon kívüli jövedelemszerző tevékenység szerint, területi egységenként, 2005**

*9.19. Number of male private holders by other gainful activity and region, 2005*

(fő / person)

Területi egység <i>Territorial unit</i>	Gazdaságon kívüli jövedelemszerző tevékenység / <i>Other gainful activity outside the farm</i>			
	nincs <i>none</i>	főfoglalkozás <i>major occupation</i>	nem főfoglalkozás <i>subsidiary occupation</i>	összesen <i>total</i>
Közép-Magyarország <i>Central Hungary</i>	24 596	22 511	1 330	48 436
<b>Közép-Magyarország</b> <b><i>Central Hungary</i></b>	<b>24 596</b>	<b>22 511</b>	<b>1 330</b>	<b>48 436</b>
Közép-Dunántúl <i>Central Transdanubia</i>	26 448	23 212	449	50 110
Nyugat-Dunántúl <i>Western Transdanubia</i>	31 451	28 561	546	60 557
Dél-Dunántúl <i>Southern Transdanubia</i>	39 570	29 077	626	69 272
<b>Dunántúl / <i>Transdanubia</i></b>	<b>97 469</b>	<b>80 849</b>	<b>1 620</b>	<b>179 939</b>
Észak-Magyarország <i>Northern Hungary</i>	39 399	27 636	568	67 603
Észak-Alföld <i>Northern Great Plain</i>	72 834	56 098	959	129 891
Dél-Alföld <i>Southern Great Plain</i>	70 591	42 241	1 252	114 084
<b>Alföld és Észak</b> <b><i>Great Plain and North</i></b>	<b>182 824</b>	<b>125 975</b>	<b>2 780</b>	<b>311 578</b>
<b>Ország összesen / <i>Total</i></b>	<b>304 889</b>	<b>229 335</b>	<b>5 730</b>	<b>539 953</b>

9.20. A családi munkaerő megoszlása az egyéni gazdaságokban nemek és területi egységek szerint, 2000, 2003, 2005

9.20. Distribution of family labour in private holdings by sex and region, 2000, 2003, 2005

Területi egység Territorial unit	(százalék / percent)					
	Nő Female		Férfi Male		Összesen Total	
	2000	2003	2000	2003	2000	2003
Közép-Magyarország Central Hungary	7,48	7,36	7,73	7,93	7,68	7,43
<b>Közép-Magyarország</b> <b>Central Hungary</b>	<b>7,48</b>	<b>7,36</b>	<b>7,73</b>	<b>7,93</b>	<b>7,68</b>	<b>7,43</b>
Közép-Dunántúl Central Transdanubia	9,52	8,85	8,59	9,78	10,16	9,28
Nyugat-Dunántúl Western Transdanubia	11,58	10,38	11,76	13,37	14,83	12,48
Dél-Dunántúl Southern Transdanubia	13,29	13,76	13,99	13,67	13,75	13,46
<b>Dunántúl / Transdanubia</b>	<b>34,38</b>	<b>32,99</b>	<b>34,35</b>	<b>36,82</b>	<b>38,74</b>	<b>33,64</b>
Észak-Magyarország Northern Hungary	14,94	14,73	13,33	15,34	13,66	14,31
Észak-Alföld Northern Great Plain	23,19	22,92	24,26	21,14	20,68	22,92
Dél-Alföld Southern Great Plain	20,01	22,01	20,33	18,77	19,25	21,70
<b>Alföld és Észak</b> <b>Great Plain and North</b>	<b>58,14</b>	<b>59,65</b>	<b>57,92</b>	<b>55,24</b>	<b>53,59</b>	<b>58,93</b>
<b>Ország összesen / Total</b>	<b>100,00</b>	<b>100,00</b>	<b>100,00</b>	<b>100,00</b>	<b>100,00</b>	<b>100,00</b>

9.21. A családi munkaerő megoszlása az egyéni gazdaságokban nemek és korcsoportok szerint, 2000, 2003, 2005

9.21. Distribution of family labour in private holdings by sex and age class, 2000, 2003, 2005

Korcsoport (év) Age classes	Nő Female		Férfi Male		Összesen Total	
	2000	2003	2000	2003	2000	2003
	(százalék / percent)					
14-19	5,72	3,45	3,39	18,42	13,44	9,03
20-29	14,70	8,83	9,29	38,96	30,94	21,04
30-35	9,26	7,73	6,94	11,22	10,54	9,77
36-39	6,41	6,21	8,43	5,06	8,62	6,06
40-49	21,58	23,22	22,12	11,71	14,67	19,00
50-59	18,71	23,27	23,81	6,47	11,81	15,51
60-64	8,36	10,41	10,10	2,17	3,53	6,75
65≤	15,25	16,87	15,92	5,99	7,76	12,83
<b>Összesen / Total</b>	<b>100,00</b>	<b>100,00</b>	<b>100,00</b>	<b>100,00</b>	<b>100,00</b>	<b>100,00</b>

9.22. A családi munkaerő megoszlása az egyéni gazdaságokban, nemek és legmagasabb mezőgazdasági végzettség szerint, 2000, 2003, 2005

9.22. Distribution of family labour in private holdings by sex and agricultural training, 2000, 2003, 2005

Legmagasabb mezőgazdasági végzettség / Agricultural training	Nő Female		Férfi Male		Összesen Total	
	2000	2003	2000	2003	2000	2003
	(százalék / percent)					
Nincs / None	..	19,03	19,39	..	25,99	..
Gyakorlati tapasztalat Only practical experience	..	76,93	77,29	..	63,99	..
Alapfok / Basic level	..	1,37	1,25	..	3,20	..
Középfok / Secondary	2,42	2,01	1,54	5,17	5,11	3,13
Felsőfok / University	0,51	0,66	0,53	1,09	1,71	0,66
<b>Összesen / Total</b>	<b>100,00</b>	<b>100,00</b>	<b>100,00</b>	<b>100,00</b>	<b>100,00</b>	<b>100,00</b>

9.23. A családi munkaerő megoszlása az egyéni gazdaságokban nemek és gazdasági aktivitás szerint, 2000, 2003, 2005

9.23. Distribution of family labour in private holdings by sex and other gainful activity, 2000, 2003, 2005

Gazdaságon kívüli jövedelemszerző tevékenység / Other gainful activity	Nő <i>Female</i>		Férfi <i>Male</i>		Összesen <i>Total</i>	
	2000	2003	2000	2003	2000	2003
	2005		2005		2000	2005
Nincs <i>Without any gainful activity</i>	58,43	61,93	49,15	50,24	56,00	58,93
Főfoglalkozás <i>As a major occupation</i>	39,21	36,97	49,12	48,67	41,80	39,97
Nem főfoglalkozás <i>As a subsidiary activity</i>	2,37	1,10	1,72	1,09	2,20	1,10
<b>Összesen / Total</b>	<b>100,00</b>	<b>100,00</b>	<b>100,00</b>	<b>100,00</b>	<b>100,00</b>	<b>100,00</b>

9.24. A családi munkaerő az egyéni gazdaságokban korcsoportok szerint, területi egységenként, 2005

9.24. Number of family labour in private holdings by age class and region, 2005

Területi egység Territorial unit	Korcsoportkategória / Age class							Összesen Total	
	év / years								
	14-19	20-29	30-35	36-39	40-49	50-59	60-64		65 ≤
Közép-Magyarország Central Hungary	2 253	6 281	3 450	3 919	10 201	11 534	4 850	6 276	48 763
<b>Közép-Magyarország</b> <b>Central Hungary</b>	<b>2 253</b>	<b>6 281</b>	<b>3 450</b>	<b>3 919</b>	<b>10 201</b>	<b>11 534</b>	<b>4 850</b>	<b>6 276</b>	<b>48 763</b>
Közép-Dunántúl Central Transdanubia	3 222	8 704	4 205	4 528	11 756	12 056	4 522	7 615	56 609
Nyugat-Dunántúl Western Transdanubia	4 492	11 659	6 143	6 718	15 671	16 037	6 646	11 500	78 866
Dél-Dunántúl Southern Transdanubia	4 048	11 882	6 787	7 440	17 401	19 096	7 798	13 618	88 070
<b>Dunántúl / Transdanubia</b>	<b>11 762</b>	<b>32 245</b>	<b>17 135</b>	<b>18 686</b>	<b>44 828</b>	<b>47 189</b>	<b>18 966</b>	<b>32 733</b>	<b>223 545</b>
Észak-Magyarország Northern Hungary	4 547	11 992	6 150	7 271	16 833	18 312	7 665	11 973	84 744
Észak-Alföld Northern Great Plain	8 932	21 846	12 783	13 614	32 286	29 277	11 382	17 911	148 031
Dél-Alföld Southern Great Plain	8 773	18 254	9 678	10 039	24 648	26 449	11 275	17 771	126 888
<b>Alföld és Észak</b> <b>Great Plain and North</b>	<b>22 252</b>	<b>52 092</b>	<b>28 611</b>	<b>30 924</b>	<b>73 767</b>	<b>74 038</b>	<b>30 322</b>	<b>47 655</b>	<b>359 663</b>
<b>Ország összesen / Total</b>	<b>36 267</b>	<b>90 618</b>	<b>49 196</b>	<b>53 529</b>	<b>128 796</b>	<b>132 761</b>	<b>54 138</b>	<b>86 664</b>	<b>631 971</b>

9.25. A női családi munkaerő az egyéni gazdaságokban korcsoportok szerint, területi egységenként, 2005

9.25. Number of female family labour in private holdings by age class and region, 2005

Területi egység Territorial unit	Korcsoportkategória / Age class							Összesen Total	
	év / years								
	14-19	20-29	30-35	36-39	40-49	50-59	60-64		65 ≤
Közép-Magyarország Central Hungary	1 115	3 251	2 069	3 022	8 408	9 718	4 253	5 607	37 442
<b>Közép-Magyarország</b> <b>Central Hungary</b>	<b>1 115</b>	<b>3 251</b>	<b>2 069</b>	<b>3 022</b>	<b>8 408</b>	<b>9 718</b>	<b>4 253</b>	<b>5 607</b>	<b>37 442</b>
Közép-Dunántúl Central Transdanubia	1 525	3 517	2 664	3 268	9 512	10 446	4 034	6 658	41 625
Nyugat-Dunántúl Western Transdanubia	1 897	5 105	3 525	4 457	12 055	13 591	6 015	10 346	56 991
Dél-Dunántúl Southern Transdanubia	1 803	6 141	4 610	5 320	14 308	16 628	7 035	11 950	67 794
<b>Dunántúl / Transdanubia</b>	<b>5 225</b>	<b>14 763</b>	<b>10 799</b>	<b>13 045</b>	<b>35 875</b>	<b>40 665</b>	<b>17 084</b>	<b>28 954</b>	<b>166 410</b>
Észak-Magyarország Northern Hungary	2 030	5 853	4 057	5 351	14 078	15 728	6 965	10 530	64 591
Észak-Alföld Northern Great Plain	3 961	11 784	9 803	11 347	27 937	26 040	10 537	16 128	117 537
Dél-Alföld Southern Great Plain	4 115	9 341	6 915	8 059	20 855	23 190	10 100	15 924	98 499
<b>Alföld és Észak</b> <b>Great Plain and North</b>	<b>10 106</b>	<b>26 978</b>	<b>20 775</b>	<b>24 757</b>	<b>62 870</b>	<b>64 958</b>	<b>27 602</b>	<b>42 582</b>	<b>280 627</b>
<b>Ország összesen / Total</b>	<b>16 446</b>	<b>44 992</b>	<b>33 643</b>	<b>40 824</b>	<b>107 153</b>	<b>115 341</b>	<b>48 939</b>	<b>77 143</b>	<b>484 479</b>

9.26. A férfi családi munkaerő az egyéni gazdaságokban korcsoportok szerint, területi egységenként, 2005

9.26. Number of male family labour in private holdings by age class and region, 2005

Területi egység Territorial unit	Korcsoportkategória / Age class							Összesen Total	
	év / years								
	14-19	20-29	30-35	36-39	40-49	50-59	60-64		65 ≤
Közép-Magyarország Central Hungary	1 137	3 030	1 381	898	1 793	1 816	596	669	11 320
<b>Közép-Magyarország</b> <b>Central Hungary</b>	<b>1 137</b>	<b>3 030</b>	<b>1 381</b>	<b>898</b>	<b>1 793</b>	<b>1 816</b>	<b>596</b>	<b>669</b>	<b>11 320</b>
Közép-Dunántúl Central Transdanubia	1 696	5 187	1 541	1 260	2 244	1 610	488	957	14 983
Nyugat-Dunántúl Western Transdanubia	2 595	6 553	2 618	2 261	3 615	2 446	632	1 154	21 875
Dél-Dunántúl Southern Transdanubia	2 245	5 741	2 176	2 121	3 093	2 469	764	1 668	20 276
<b>Dunántúl / Transdanubia</b>	<b>6 536</b>	<b>17 481</b>	<b>6 335</b>	<b>5 642</b>	<b>8 952</b>	<b>6 525</b>	<b>1 884</b>	<b>3 779</b>	<b>57 134</b>
Észak-Magyarország Northern Hungary	2 517	6 139	2 093	1 921	2 755	2 584	700	1 443	20 152
Észak-Alföld Northern Great Plain	4 972	10 062	2 979	2 267	4 349	3 237	845	1 783	30 494
Dél-Alföld Southern Great Plain	4 658	8 914	2 763	1 980	3 793	3 259	1 175	1 847	28 389
<b>Alföld és Észak</b> <b>Great Plain and North</b>	<b>12 147</b>	<b>25 115</b>	<b>7 835</b>	<b>6 168</b>	<b>10 897</b>	<b>9 080</b>	<b>2 720</b>	<b>5 073</b>	<b>79 035</b>
<b>Ország összesen / Total</b>	<b>19 820</b>	<b>45 626</b>	<b>15 551</b>	<b>12 708</b>	<b>21 642</b>	<b>17 421</b>	<b>5 200</b>	<b>9 521</b>	<b>147 489</b>



9.27. A családi munkaerő az egyéni gazdaságokban a legmagasabb mezőgazdasági végzettség szerint, területi egységenként, 2005

9.27. Number of family labour in private holdings by agricultural training and region, 2005

Területi egység <i>Territorial unit</i>	Legmagasabb mezőgazdasági végzettség / <i>Agricultural training</i>					Összesen <i>Total</i>
	nincs <i>none</i>	gyakorlati tapasztalat <i>practical experience</i>	alapfok <i>basic level</i>	középfok <i>secondary</i>	felsőfok <i>university</i>	
Közép-Magyarország <i>Central Hungary</i>	5 473	41 205	778	988	319	48 763
<b>Közép-Magyarország</b> <b><i>Central Hungary</i></b>	<b>5 473</b>	<b>41 205</b>	<b>778</b>	<b>988</b>	<b>319</b>	<b>48 763</b>
Közép-Dunántúl <i>Central Transdanubia</i>	12 965	40 686	909	1 550	499	56 609
Nyugat-Dunántúl <i>Western Transdanubia</i>	17 196	58 676	1 015	1 453	525	78 866
Dél-Dunántúl <i>Southern Transdanubia</i>	13 126	70 812	1 254	2 203	674	88 070
<b>Dunántúl / Transdanubia</b>	<b>43 287</b>	<b>170 174</b>	<b>3 178</b>	<b>5 206</b>	<b>1 698</b>	<b>223 545</b>
Észak-Magyarország <i>Northern Hungary</i>	23 838	57 708	1 081	1 471	646	84 744
Észak-Alföld <i>Northern Great Plain</i>	27 273	113 271	3 075	3 220	1 192	148 031
Dél-Alföld <i>Southern Great Plain</i>	32 417	86 468	2 652	4 112	1 239	126 888
<b>Alföld és Észak</b> <b><i>Great Plain and North</i></b>	<b>83 528</b>	<b>257 447</b>	<b>6 808</b>	<b>8 803</b>	<b>3 077</b>	<b>359 663</b>
<b>Ország összesen / Total</b>	<b>132 288</b>	<b>468 826</b>	<b>10 764</b>	<b>14 997</b>	<b>5 094</b>	<b>631 971</b>

9.28. A női családi munkaerő az egyéni gazdaságokban a legmagasabb mezőgazdasági végzettség szerint, területi egységenként, 2005

9.28. Number of female family labour in private holdings by agricultural training and region, 2005

Területi egység <i>Territorial unit</i>	Legmagasabb mezőgazdasági végzettség / <i>Agricultural training</i>					Összesen <i>Total</i>
	nincs <i>none</i>	gyakorlati tapasztalat <i>practical experience</i>	alapfok <i>basic level</i>	középfok <i>secondary</i>	felsőfok <i>university</i>	
Közép-Magyarország <i>Central Hungary</i>	3 706	32 439	560	549	189	37 442
<b>Közép-Magyarország</b> <b><i>Central Hungary</i></b>	<b>3 706</b>	<b>32 439</b>	<b>560</b>	<b>549</b>	<b>189</b>	<b>37 442</b>
Közép-Dunántúl Central Transdanubia	8 761	31 533	435	704	192	41 625
Nyugat-Dunántúl <i>Western Transdanubia</i>	11 411	44 102	580	655	243	56 991
Dél-Dunántúl <i>Southern Transdanubia</i>	8 778	57 111	629	1 001	275	67 794
<b>Dunántúl / Transdanubia</b>	<b>28 950</b>	<b>132 746</b>	<b>1 644</b>	<b>2 360</b>	<b>710</b>	<b>166 410</b>
Észak-Magyarország <i>Northern Hungary</i>	16 853	46 117	574	679	368	64 591
Észak-Alföld <i>Northern Great Plain</i>	20 380	93 112	1 759	1 649	637	117 537
Dél-Alföld <i>Southern Great Plain</i>	24 061	70 035	1 505	2 225	673	98 499
<b>Alföld és Észak</b> <b><i>Great Plain and North</i></b>	<b>61 294</b>	<b>209 264</b>	<b>3 838</b>	<b>4 553</b>	<b>1 678</b>	<b>280 627</b>
<b>Ország összesen / Total</b>	<b>93 950</b>	<b>374 449</b>	<b>6 042</b>	<b>7 462</b>	<b>2 577</b>	<b>484 479</b>

9.29. A férfi családi munkaerő az egyéni gazdaságokban a legmagasabb mezőgazdasági végzettség szerint, területi egységenként, 2005

9.29. Number of male family labour in private holdings by agricultural training and region, 2005

Területi egység <i>Territorial unit</i>	Legmagasabb mezőgazdasági végzettség / <i>Agricultural training</i>					Összesen <i>Total</i>
	nincs <i>none</i>	gyakorlati tapasztalat <i>practical experience</i>	alapfok <i>basic level</i>	középfok <i>secondary</i>	felsőfok <i>university</i>	
Közép-Magyarország <i>Central Hungary</i>	1 767	8 766	218	439	130	11 320
<b>Közép-Magyarország</b> <b><i>Central Hungary</i></b>	<b>1 767</b>	<b>8 766</b>	<b>218</b>	<b>439</b>	<b>130</b>	<b>11 320</b>
Közép-Dunántúl Central Transdanubia	4 204	9 153	474	846	306	14 983
Nyugat-Dunántúl <i>Western Transdanubia</i>	5 786	14 574	435	798	282	21 875
Dél-Dunántúl <i>Southern Transdanubia</i>	4 349	13 701	625	1 202	400	20 276
<b>Dunántúl / Transdanubia</b>	<b>14 339</b>	<b>37 428</b>	<b>1 534</b>	<b>2 846</b>	<b>988</b>	<b>57 134</b>
Észak-Magyarország <i>Northern Hungary</i>	6 984	11 591	507	792	278	20 152
Észak-Alföld <i>Northern Great Plain</i>	6 893	20 158	1 317	1 572	555	30 494
Dél-Alföld <i>Southern Great Plain</i>	8 356	16 432	1 147	1 888	566	28 389
<b>Alföld és Észak</b> <b><i>Great Plain and North</i></b>	<b>22 233</b>	<b>48 181</b>	<b>2 971</b>	<b>4 252</b>	<b>1 399</b>	<b>79 035</b>
<b>Ország összesen / Total</b>	<b>38 339</b>	<b>94 375</b>	<b>4 723</b>	<b>7 537</b>	<b>2 517</b>	<b>147 489</b>

9.30. A családi munkaerő az egyéni gazdaságokban a gazdasági aktivitás szerint, területi egységenként, 2005

9.30. Number of family labour in private holdings by economic activity and region, 2005

Területi egység <i>Territorial unit</i>	Foglalkoztatott <i>Employed</i>	Munkanélküli <i>Unemployed</i>	Nyugdíjas <i>Retired</i>	Anyasági ellátásban részesülő <i>Receive maternity allowance</i>	Tanuló <i>Student</i>	Egyéb <i>Other</i>	Összesen <i>Total</i>
Közép-Magyarország <i>Central Hungary</i>	23 697	1 510	15 131	1 774	3 082	3 569	48 763
<b>Közép-Magyarország</b> <b>Central Hungary</b>	<b>23 697</b>	<b>1 510</b>	<b>15 131</b>	<b>1 774</b>	<b>3 082</b>	<b>3 569</b>	<b>48 763</b>
Közép-Dunántúl <i>Central Transdanubia</i>	27 722	2 403	16 344	1 871	4 613	3 657	56 609
Nyugat-Dunántúl <i>Western Transdanubia</i>	41 003	3 236	22 729	1 929	6 013	3 955	78 866
Dél-Dunántúl <i>Southern Transdanubia</i>	35 685	6 066	30 773	4 066	5 530	5 950	88 070
<b>Dunántúl / Transdanubia</b>	<b>104 410</b>	<b>11 705</b>	<b>69 846</b>	<b>7 866</b>	<b>16 156</b>	<b>13 562</b>	<b>223 545</b>
Észak-Magyarország <i>Northern Hungary</i>	36 214	5 212	28 825	3 572	6 415	4 506	84 744
Észak-Alföld <i>Northern Great Plain</i>	62 013	10 117	46 117	7 110	12 089	10 584	148 031
Dél-Alföld <i>Southern Great Plain</i>	48 867	6 703	41 531	5 326	11 265	13 195	126 888
<b>Alföld és Észak</b> <b>Great Plain and North</b>	<b>147 094</b>	<b>22 032</b>	<b>116 473</b>	<b>16 008</b>	<b>29 769</b>	<b>28 285</b>	<b>359 663</b>
<b>Ország összesen / Total</b>	<b>275 201</b>	<b>35 247</b>	<b>201 450</b>	<b>25 648</b>	<b>49 007</b>	<b>45 416</b>	<b>631 971</b>

9.31. A női családi munkaerő az egyéni gazdaságokban a gazdasági aktivitás szerint, területi egységenként, 2005

9.31. Number of female family labour in private holdings by economic activity and region, 2005

Területi egység <i>Territorial unit</i>	Foglalkoztatott <i>Employed</i>	Munkanélküli <i>Unemployed</i>	Nyugdíjas <i>Retired</i>	Anyasági ellátásban részesülő <i>Receive maternity allowance</i>	Tanuló <i>Student</i>	Egyéb <i>Other</i>	Összesen <i>Total</i>
Közép-Magyarország <i>Central Hungary</i>	17 227	1 085	13 150	1 695	1 509	2 776	37 442
<b>Közép-Magyarország</b> <b><i>Central Hungary</i></b>	<b>17 227</b>	<b>1 085</b>	<b>13 150</b>	<b>1 695</b>	<b>1 509</b>	<b>2 776</b>	<b>37 442</b>
Közép-Dunántúl <i>Central Transdanubia</i>	18 930	1 829	14 257	1 727	2 081	2 801	41 625
Nyugat-Dunántúl <i>Western Transdanubia</i>	27 059	2 230	20 210	1 807	2 572	3 112	56 991
Dél-Dunántúl <i>Southern Transdanubia</i>	25 358	4 301	27 002	3 955	2 397	4 781	67 794
<b>Dunántúl / Transdanubia</b>	<b>71 347</b>	<b>8 360</b>	<b>61 469</b>	<b>7 489</b>	<b>7 050</b>	<b>10 694</b>	<b>166 410</b>
Észak-Magyarország <i>Northern Hungary</i>	25 625	3 932	25 275	3 356	2 773	3 630	64 591
Észak-Alföld <i>Northern Great Plain</i>	47 809	7 282	41 257	6 959	5 501	8 729	117 537
Dél-Alföld <i>Southern Great Plain</i>	36 142	4 639	36 757	5 100	5 327	10 533	98 499
<b>Alföld és Észak</b> <b><i>Great Plain and North</i></b>	<b>109 576</b>	<b>15 853</b>	<b>103 289</b>	<b>15 415</b>	<b>13 601</b>	<b>22 892</b>	<b>280 627</b>
<b>Ország összesen / Total</b>	<b>198 150</b>	<b>25 298</b>	<b>177 908</b>	<b>24 599</b>	<b>22 160</b>	<b>36 362</b>	<b>484 479</b>

9.32. A férfi családi munkaerő az egyéni gazdaságokban a gazdasági aktivitás szerint, területi egységenként, 2005

9.32. Number of male family labour in private holdings by economic activity and region, 2005

Területi egység <i>Territorial unit</i>	Foglalkoztatott <i>Employed</i>	Munkanélküli <i>Unemployed</i>	Nyugdíjas <i>Retired</i>	Anyasági ellátásban részesülő <i>Receive maternity allowance</i>	Tanuló <i>Student</i>	Egyéb <i>Other</i>	Összesen <i>Total</i>
Közép-Magyarország <i>Central Hungary</i>	6 469	425	1 981	78	1 573	793	11 320
<b>Közép-Magyarország</b> <b>Central Hungary</b>	<b>6 469</b>	<b>425</b>	<b>1 981</b>	<b>78</b>	<b>1 573</b>	<b>793</b>	<b>11 320</b>
Közép-Dunántúl <i>Central Transdanubia</i>	8 792	574	2 087	144	2 532	855	14 983
Nyugat-Dunántúl <i>Western Transdanubia</i>	13 944	1 006	2 519	123	3 440	843	21 875
Dél-Dunántúl <i>Southern Transdanubia</i>	10 327	1 765	3 771	111	3 133	1 169	20 276
<b>Dunántúl / Transdanubia</b>	<b>33 063</b>	<b>3 345</b>	<b>8 377</b>	<b>378</b>	<b>9 105</b>	<b>2 867</b>	<b>57 134</b>
Észak-Magyarország <i>Northern Hungary</i>	10 589	1 280	3 550	216	3 641	876	20 152
Észak-Alföld <i>Northern Great Plain</i>	14 204	2 835	4 860	151	6 588	1 856	30 494
Dél-Alföld <i>Southern Great Plain</i>	12 725	2 064	4 774	226	5 938	2 662	28 389
<b>Alföld és Észak</b> <b>Great Plain and North</b>	<b>37 518</b>	<b>6 179</b>	<b>13 184</b>	<b>593</b>	<b>16 167</b>	<b>5 394</b>	<b>79 035</b>
<b>Ország összesen / Total</b>	<b>77 050</b>	<b>9 949</b>	<b>23 542</b>	<b>1 049</b>	<b>26 845</b>	<b>9 054</b>	<b>147 489</b>

9.33. A családi munkaerő az egyéni gazdaságokban a ledolgozott munkanapok szerint, területi egységenként, 2005

9.33. Number of family labour in private holdings by working time and region, 2005

Területi egység Territorial unit	Ledolgozott munkanapok száma / Working time nap / days				Összesen Total	
	≤ 55	56–112	113–168	169–224		225 ≤
Közép-Magyarország Central Hungary	31 444	10 884	3 472	1 532	1 432	48 763
<b>Közép-Magyarország Central Hungary</b>	<b>31 444</b>	<b>10 884</b>	<b>3 472</b>	<b>1 532</b>	<b>1 432</b>	<b>48 763</b>
Közép-Dunántúl Central Transdanubia	36 546	13 889	3 652	1 465	1 056	56 609
Nyugat-Dunántúl Western Transdanubia	54 064	17 040	4 675	1 706	1 381	78 866
Dél-Dunántúl Southern Transdanubia	60 469	20 809	4 599	1 612	580	88 070
<b>Dunántúl / Transdanubia</b>	<b>151 079</b>	<b>51 738</b>	<b>12 926</b>	<b>4 783</b>	<b>3 017</b>	<b>223 545</b>
Észak-Magyarország Northern Hungary	61 914	15 900	4 258	1 553	1 119	84 744
Észak-Alföld Northern Great Plain	113 838	22 578	5 937	3 264	2 414	148 031
Dél-Alföld Southern Great Plain	77 893	26 763	9 559	5 888	6 786	126 888
<b>Alföld és Észak Great Plain and North</b>	<b>253 645</b>	<b>65 241</b>	<b>19 754</b>	<b>10 705</b>	<b>10 319</b>	<b>359 663</b>
<b>Ország összesen / Total</b>	<b>436 168</b>	<b>127 863</b>	<b>36 152</b>	<b>17 020</b>	<b>14 768</b>	<b>631 971</b>

9.34. A női családi munkaerő az egyéni gazdaságokban a ledolgozott munkanapok szerint, területi egységenként, 2005

9.34. Number of female family labour in private holdings by working time and region, 2005

Területi egység Territorial unit	Ledolgozott munkanapok száma / Working time nap / days					Összesen Total
	≤ 55	56–112	113–168	169–224	225 ≤	
Közép-Magyarország Central Hungary	23 811	8 499	2 700	1 239	1 194	37 442
<b>Közép-Magyarország</b> <b>Central Hungary</b>	<b>23 811</b>	<b>8 499</b>	<b>2 700</b>	<b>1 239</b>	<b>1 194</b>	<b>37 442</b>
Közép-Dunántúl Central Transdanubia	26 091	10 907	2 846	1 111	671	41 625
Nyugat-Dunántúl Western Transdanubia	38 517	12 849	3 469	1 239	917	56 991
Dél-Dunántúl Southern Transdanubia	45 880	16 673	3 717	1 176	347	67 794
<b>Dunántúl / Transdanubia</b>	<b>110 488</b>	<b>40 429</b>	<b>10 032</b>	<b>3 526</b>	<b>1 935</b>	<b>166 410</b>
Észak-Magyarország Northern Hungary	46 041	12 846	3 588	1 279	838	64 591
Észak-Alföld Northern Great Plain	90 019	18 430	4 715	2 612	1 761	117 537
Dél-Alföld Southern Great Plain	59 916	21 291	7 678	4 461	5 153	98 499
<b>Alföld és Észak</b> <b>Great Plain and North</b>	<b>195 976</b>	<b>52 567</b>	<b>15 981</b>	<b>8 352</b>	<b>7 752</b>	<b>280 627</b>
<b>Ország összesen / Total</b>	<b>330 275</b>	<b>101 495</b>	<b>28 713</b>	<b>13 117</b>	<b>10 881</b>	<b>484 479</b>



9.35. A férfi családi munkaerő az egyéni gazdaságokban a ledolgozott munkanapok szerint, területi egységenként, 2005

9.35. Number of male family labour in private holdings by working time and region, 2005

Területi egység Territorial unit	Ledolgozott munkanapok száma / Working time nap / days					Összesen Total
	≤ 55	56–112	113–168	169–224	225 ≤	
Közép-Magyarország Central Hungary	7 633	2 386	771	293	238	11 320
<b>Közép-Magyarország</b> <b>Central Hungary</b>	<b>7 633</b>	<b>2 386</b>	<b>771</b>	<b>293</b>	<b>238</b>	<b>11 320</b>
Közép-Dunántúl Central Transdanubia	10 455	2 982	807	354	385	14 983
Nyugat-Dunántúl Western Transdanubia	15 548	4 191	1 206	467	464	21 875
Dél-Dunántúl Southern Transdanubia	14 589	4 136	882	436	233	20 276
<b>Dunántúl / Transdanubia</b>	<b>40 592</b>	<b>11 309</b>	<b>2 895</b>	<b>1 257</b>	<b>1 082</b>	<b>57 134</b>
Észak-Magyarország Northern Hungary	15 873	3 054	670	274	281	20 152
Észak-Alföld Northern Great Plain	23 819	4 148	1 222	652	652	30 494
Dél-Alföld Southern Great Plain	17 977	5 472	1 881	1 427	1 633	28 389
<b>Alföld és Észak</b> <b>Great Plain and North</b>	<b>57 669</b>	<b>12 674</b>	<b>3 773</b>	<b>2 353</b>	<b>2 566</b>	<b>79 035</b>
<b>Ország összesen / Total</b>	<b>105 894</b>	<b>26 369</b>	<b>7 439</b>	<b>3 903</b>	<b>3 886</b>	<b>147 489</b>

9.36. A családi munkaerő az egyéni gazdaságokban a gazdaságon kívüli jövedelemszerző tevékenység szerint, területi egységenként, 2005

9.36. Number of family labour in private holdings by other gainful activity and region, 2005

Területi egység <i>Territorial unit</i>	Gazdaságon kívüli jövedelemszerző tevékenység / Other gainful activity outside the farm				összesen <i>total</i>
	nincs <i>none</i>	főfoglalkozás <i>major occupation</i>	nem főfoglalkozás <i>subsidiary occupation</i>	(fő / person)	
Közép-Magyarország <i>Central Hungary</i>	25 779	22 075	909		48 763
<b>Közép-Magyarország</b> <b>Central Hungary</b>	<b>25 779</b>	<b>22 075</b>	<b>909</b>		<b>48 763</b>
Közép-Dunántúl <i>Central Transdanubia</i>	29 828	26 387	393		56 609
Nyugat-Dunántúl <i>Western Transdanubia</i>	38 695	39 597	574		78 866
Dél-Dunántúl <i>Southern Transdanubia</i>	53 239	34 225	606		88 070
<b>Dunántúl / Transdanubia</b>	<b>121 762</b>	<b>100 209</b>	<b>1 573</b>		<b>223 545</b>
Észak-Magyarország <i>Northern Hungary</i>	50 347	33 900	497		84 744
Észak-Alföld <i>Northern Great Plain</i>	90 868	56 060	1 103		148 031
Dél-Alföld <i>Southern Great Plain</i>	82 517	43 344	1 027		126 888
<b>Alföld és Észak</b> <b>Great Plain and North</b>	<b>223 732</b>	<b>133 304</b>	<b>2 627</b>		<b>359 663</b>
<b>Ország összesen / Total</b>	<b>371 273</b>	<b>255 588</b>	<b>5 109</b>		<b>631 971</b>

9.37. A női családi munkaerő az egyéni gazdaságokban a gazdaságon kívüli jövedelemszerző tevékenység szerint, területi egységenként, 2005

9.37. Number of female family labour in private holdings by other gainful activity and region, 2005

Területi egység <i>Territorial unit</i>	Gazdaságon kívüli jövedelemszerző tevékenység / Other gainful activity outside the farm				összesen <i>total</i>
	nincs <i>none</i>	főfoglalkozás <i>major occupation</i>	nem főfoglalkozás <i>subsidiary occupation</i>		
Közép-Magyarország <i>Central Hungary</i>	20 779	16 039	624		37 442
<b>Közép-Magyarország</b> <b>Central Hungary</b>	<b>20 779</b>	<b>16 039</b>	<b>624</b>		<b>37 442</b>
Közép-Dunántúl <i>Central Transdanubia</i>	23 236	18 108	281		41 625
Nyugat-Dunántúl <i>Western Transdanubia</i>	30 396	26 200	395		56 991
Dél-Dunántúl <i>Southern Transdanubia</i>	43 065	24 256	472		67 794
<b>Dunántúl / Transdanubia</b>	<b>96 697</b>	<b>68 564</b>	<b>1 148</b>		<b>166 410</b>
Észak-Magyarország <i>Northern Hungary</i>	40 265	23 945	381		64 591
Észak-Alföld <i>Northern Great Plain</i>	73 578	43 094	865		117 537
Dél-Alföld <i>Southern Great Plain</i>	65 590	32 155	755		98 499
<b>Alföld és Észak</b> <b>Great Plain and North</b>	<b>179 433</b>	<b>99 194</b>	<b>2 001</b>		<b>280 627</b>
<b>Ország összesen / Total</b>	<b>296 909</b>	<b>183 797</b>	<b>3 773</b>		<b>484 479</b>

(fő / person)

9.38. A férfi családi munkaerő az egyéni gazdaságokban a gazdaságon kívüli jövedelemszerző tevékenység szerint, területi egységenként, 2005

9.38. Number of male family labour in private holdings by other gainful activity and region, 2005

Területi egység <i>Territorial unit</i>	Gazdaságon kívüli jövedelemszerző tevékenység / <i>Other gainful activity outside the farm</i>				összesen <i>total</i>
	nincs <i>none</i>	főfoglalkozás <i>major occupation</i>	nem főfoglalkozás <i>subsidiary occupation</i>		
Közép-Magyarország <i>Central Hungary</i>	5 000	6 036	284		11 320
<b>Közép-Magyarország</b> <b><i>Central Hungary</i></b>	<b>5 000</b>	<b>6 036</b>	<b>284</b>		<b>11 320</b>
Közép-Dunántúl <i>Central Transdanubia</i>	6 593	8 279	111		14 983
Nyugat-Dunántúl <i>Western Transdanubia</i>	8 299	13 397	179		21 875
Dél-Dunántúl <i>Southern Transdanubia</i>	10 174	9 969	133		20 276
<b>Dunántúl / <i>Transdanubia</i></b>	<b>25 066</b>	<b>31 645</b>	<b>423</b>		<b>57 134</b>
Észak-Magyarország <i>Northern Hungary</i>	10 081	9 955	116		20 152
Észak-Alföld <i>Northern Great Plain</i>	17 291	12 966	237		30 494
Dél-Alföld <i>Southern Great Plain</i>	16 927	11 189	272		28 389
<b>Alföld és Észak</b> <b><i>Great Plain and North</i></b>	<b>44 299</b>	<b>34 110</b>	<b>625</b>		<b>79 035</b>
<b>Ország összesen / <i>Total</i></b>	<b>74 365</b>	<b>71 791</b>	<b>1 332</b>		<b>147 489</b>

(fő / person)

9.39. Az állandó alkalmazottak száma nemek és területi egység szerint, gazdaságcsoportonként, 2005

9.39. Number of non-family labour regularly employed by sex, region and group of legal forms, 2005

Területi egység Territorial unit	Gazdasági szervezetek Agricultural enterprises						Egyéni gazdaságok Private holdings			Összes gazdaság Total		
	női female		férfi male		összes total		női female		férfi male		összes total	
	állandó alkalmazottjainak száma / number of permanent employees											
Közép-Magyarország Central Hungary	2 097	5 140	7 237	202	265	467	2 299	5 405	7 704			
<b>Közép-Magyarország</b> <b>Central Hungary</b>	<b>2 097</b>	<b>5 140</b>	<b>7 237</b>	<b>202</b>	<b>265</b>	<b>467</b>	<b>2 299</b>	<b>5 405</b>	<b>7 704</b>			
Közép-Dunántúl Central Transdanubia	2 656	7 913	10 569	92	141	233	2 748	8 054	10 802			
Nyugat-Dunántúl Western Transdanubia	2 369	8 332	10 701	160	492	652	2 529	8 824	11 353			
Dél-Dunántúl Southern Transdanubia	3 041	10 490	13 531	42	260	302	3 083	10 750	13 833			
<b>Dunántúl / Transdanubia</b>	<b>8 066</b>	<b>26 735</b>	<b>34 801</b>	<b>294</b>	<b>893</b>	<b>1 187</b>	<b>8 360</b>	<b>27 628</b>	<b>35 988</b>			
Észak-Magyarország Northern Hungary	1 923	5 748	7 671	71	292	363	1 994	6 040	8 034			
Észak-Alföld Northern Great Plain	3 387	14 156	17 543	81	975	1 056	3 468	15 131	18 599			
Dél-Alföld Southern Great Plain	4 365	13 694	18 059	412	910	1 322	4 777	14 604	19 381			
<b>Alföld és Észak</b> <b>Great Plain and North</b>	<b>9 675</b>	<b>33 598</b>	<b>43 273</b>	<b>564</b>	<b>2 177</b>	<b>2 741</b>	<b>10 239</b>	<b>35 775</b>	<b>46 014</b>			
<b>Ország összesen / Total</b>	<b>19 838</b>	<b>65 473</b>	<b>85 311</b>	<b>1 060</b>	<b>3 335</b>	<b>4 395</b>	<b>20 898</b>	<b>68 808</b>	<b>89 706</b>			

9.40. Az állandó alkalmazottak száma nemek és területi egység szerint, termelési típusonként, 2005

9.40. Number of non-family labour regularly employed by sex, region and type of farming, 2005

Területi egység <i>Territorial unit</i>	állandó alkalmazottjainak száma / number of permanent employees										(fő / person)		
	Növénytermesztő gazdaságok <i>Crop farming</i>			Állattartó gazdaságok <i>Livestock farming</i>			Vegyes gazdaságok <i>Mixed farming</i>			Összes gazdaság <i>Total</i>			
	női <i>female</i>	férfi <i>male</i>	összes <i>total</i>	női <i>female</i>	férfi <i>male</i>	összes <i>total</i>	női <i>female</i>	férfi <i>male</i>	összes <i>total</i>	női <i>female</i>	férfi <i>male</i>	összes <i>total</i>	
Közép-Magyarország <i>Central Hungary</i>	1 240	2 157	3 397	321	620	941	738	2 628	3 366	2 299	5 405	7 704	
<b>Közép-Magyarország</b> <b>Central Hungary</b>	<b>1 240</b>	<b>2 157</b>	<b>3 397</b>	<b>321</b>	<b>620</b>	<b>941</b>	<b>738</b>	<b>2 628</b>	<b>3 366</b>	<b>2 299</b>	<b>5 405</b>	<b>7 704</b>	
Közép-Dunántúl <i>Central Transdanubia</i>	495	1 743	2 238	365	619	985	1 888	5 691	7 580	2 748	8 054	10 802	
Nyugat-Dunántúl <i>Western Transdanubia</i>	968	2 826	3 794	116	401	517	1 445	5 598	7 042	2 529	8 824	11 353	
Dél-Dunántúl <i>Southern Transdanubia</i>	831	3 155	3 986	171	586	757	2 081	7 009	9 090	3 083	10 750	13 833	
<b>Dunántúl / Transdanubia</b>	<b>2 294</b>	<b>7 724</b>	<b>10 018</b>	<b>652</b>	<b>1 606</b>	<b>2 259</b>	<b>5 414</b>	<b>18 298</b>	<b>23 712</b>	<b>8 360</b>	<b>27 628</b>	<b>35 988</b>	
Észak-Magyarország <i>Northern Hungary</i>	973	2 515	3 488	54	165	219	967	3 360	4 327	1 994	6 040	8 034	
Észak-Alföld <i>Northern Great Plain</i>	964	4 024	4 988	485	1 372	1 857	2 019	9 735	11 754	3 468	15 131	18 599	
Dél-Alföld <i>Southern Great Plain</i>	1 910	5 324	7 234	731	1 718	2 449	2 137	7 561	9 698	4 777	14 604	19 381	
<b>Alföld és Észak</b> <b>Great Plain and North</b>	<b>3 847</b>	<b>11 863</b>	<b>15 710</b>	<b>1 270</b>	<b>3 255</b>	<b>4 525</b>	<b>5 123</b>	<b>20 656</b>	<b>25 779</b>	<b>10 239</b>	<b>35 775</b>	<b>46 014</b>	
<b>Ország összesen / Total</b>	<b>7 381</b>	<b>21 744</b>	<b>29 125</b>	<b>2 243</b>	<b>5 481</b>	<b>7 725</b>	<b>11 275</b>	<b>41 582</b>	<b>52 857</b>	<b>20 898</b>	<b>68 808</b>	<b>89 706</b>	

9.41. Az állandó alkalmazottak száma a ledolgozott munkanapok szerint, területi egységenként, 2005

9.41. Number of non-family labour regularly employed by working time and region, 2005

Összes gazdaság / Agricultural holdings, total

Területi egység Territorial unit	Ledolgozott munkanapok száma / Working time					Összesen Total
	(fő / person)					
	≤ 55	56–112	113–168	169–224	225 ≤	
nap / days						
Közép-Magyarország <i>Central Hungary</i>	377	472	997	1 455	4 403	7 704
<b>Közép-Magyarország</b> <b>Central Hungary</b>	<b>377</b>	<b>472</b>	<b>997</b>	<b>1 455</b>	<b>4 403</b>	<b>7 704</b>
Közép-Dunántúl <i>Central Transdanubia</i>	699	589	707	2 348	6 459	10 802
Nyugat-Dunántúl <i>Western Transdanubia</i>	561	408	599	2 242	7 543	11 353
Dél-Dunántúl <i>Southern Transdanubia</i>	565	459	707	2 514	9 589	13 833
<b>Dunántúl / Transdanubia</b>	<b>1 825</b>	<b>1 456</b>	<b>2 013</b>	<b>7 104</b>	<b>23 591</b>	<b>35 988</b>
Észak-Magyarország <i>Northern Hungary</i>	369	370	586	1 832	4 877	8 034
Észak-Alföld <i>Northern Great Plain</i>	820	801	1 463	3 808	11 707	18 599
Dél-Alföld <i>Southern Great Plain</i>	754	953	1 290	3 428	12 957	19 381
<b>Alföld és Észak</b> <b>Great Plain and North</b>	<b>1 943</b>	<b>2 124</b>	<b>3 339</b>	<b>9 068</b>	<b>29 541</b>	<b>46 014</b>
<b>Ország összesen / Total</b>	<b>4 145</b>	<b>4 052</b>	<b>6 349</b>	<b>17 627</b>	<b>57 535</b>	<b>89 706</b>

9.42. Az állandó alkalmazottak száma a ledolgozott munkanapok és területi egységek szerint, gazdaságcsoportonként, 2005

9.42. Number of non-family labour regularly employed by working time, region and group of legal forms, 2005

Gazdasági szervezetek / Agricultural enterprises

Területi egység Territorial unit	Ledolgozott munkanapok száma / Working time					Összesen Total
	nap / days					
	≤ 55	56–112	113–168	169–224	225 ≤	
Közép-Magyarország <i>Central Hungary</i>	367	393	953	1 357	4 167	7 237
<b>Közép-Magyarország</b> <b>Central Hungary</b>	<b>367</b>	<b>393</b>	<b>953</b>	<b>1 357</b>	<b>4 167</b>	<b>7 237</b>
Közép-Dunántúl <i>Central Transdanubia</i>	672	589	674	2 348	6 286	10 569
Nyugat-Dunántúl <i>Western Transdanubia</i>	561	373	571	2 141	7 055	10 701
Dél-Dunántúl <i>Southern Transdanubia</i>	531	452	691	2 439	9 418	13 531
<b>Dunántúl / Transdanubia</b>	<b>1 764</b>	<b>1 414</b>	<b>1 936</b>	<b>6 928</b>	<b>22 759</b>	<b>34 801</b>
Észak-Magyarország <i>Northern Hungary</i>	307	345	538	1 783	4 698	7 671
Észak-Alföld <i>Northern Great Plain</i>	749	727	1 371	3 606	11 090	17 543
Dél-Alföld <i>Southern Great Plain</i>	710	863	1 074	3 187	12 225	18 059
<b>Alföld és Észak</b> <b>Great Plain and North</b>	<b>1 766</b>	<b>1 935</b>	<b>2 983</b>	<b>8 576</b>	<b>28 013</b>	<b>43 273</b>
<b>Ország összesen / Total</b>	<b>3 897</b>	<b>3 742</b>	<b>5 872</b>	<b>16 861</b>	<b>54 939</b>	<b>85 311</b>



9.43. Az állandó alkalmazottak száma a ledolgozott munkanapok és területi egységek szerint, gazdaságcsoportonként, 2005

9.43. Number of non-family labour regularly employed by working time, region and group of legal forms, 2005

Egyéni gazdaságok / Private holdings

Területi egység Territorial unit	Ledolgozott munkanapok száma / Working time					Összesen Total
	(fő / person)					
	≤ 55	56–112	113–168	169–224	225 ≤	
nap / days						
Közép-Magyarország <i>Central Hungary</i>	10	79	44	98	236	467
<b>Közép-Magyarország</b> <b>Central Hungary</b>	<b>10</b>	<b>79</b>	<b>44</b>	<b>98</b>	<b>236</b>	<b>467</b>
Közép-Dunántúl <i>Central Transdanubia</i>	27	–	33	–	173	233
Nyugat-Dunántúl <i>Western Transdanubia</i>	–	35	28	101	488	652
Dél-Dunántúl <i>Southern Transdanubia</i>	34	7	16	75	171	302
<b>Dunántúl / Transdanubia</b>	<b>61</b>	<b>42</b>	<b>77</b>	<b>176</b>	<b>832</b>	<b>1 187</b>
Észak-Magyarország <i>Northern Hungary</i>	62	25	48	49	179	363
Észak-Alföld <i>Northern Great Plain</i>	71	74	92	202	617	1 056
Dél-Alföld <i>Southern Great Plain</i>	44	90	216	241	732	1 322
<b>Alföld és Észak</b> <b>Great Plain and North</b>	<b>177</b>	<b>189</b>	<b>356</b>	<b>492</b>	<b>1 528</b>	<b>2 741</b>
<b>Ország összesen / Total</b>	<b>248</b>	<b>310</b>	<b>477</b>	<b>766</b>	<b>2 596</b>	<b>4 395</b>

9.44. Az állandó alkalmazottak száma a ledolgozott munkanapok száma és területi egységek szerint, termelési típusonként, 2005

9.44. Number of non-family labour regularly employed by working time, region and type of farming, 2005

Növénytermesztő gazdaságok / Crop farming

Területi egység Territorial unit	Ledolgozott munkanapok száma / Working time					Összesen Total
	nap / days					
	≤ 55	56–112	113–168	169–224	225 ≤	
Közép-Magyarország <i>Central Hungary</i>	200	214	288	784	1 911	3 397
<b>Közép-Magyarország</b> <b>Central Hungary</b>	<b>200</b>	<b>214</b>	<b>288</b>	<b>784</b>	<b>1 911</b>	<b>3 397</b>
Közép-Dunántúl <i>Central Transdanubia</i>	112	83	100	383	1 559	2 238
Nyugat-Dunántúl <i>Western Transdanubia</i>	300	143	236	523	2 591	3 794
Dél-Dunántúl <i>Southern Transdanubia</i>	127	143	219	709	2 788	3 986
<b>Dunántúl / Transdanubia</b>	<b>539</b>	<b>369</b>	<b>555</b>	<b>1 615</b>	<b>6 938</b>	<b>10 018</b>
Észak-Magyarország <i>Northern Hungary</i>	182	167	246	792	2 101	3 488
Észak-Alföld <i>Northern Great Plain</i>	229	212	451	1 180	2 915	4 988
Dél-Alföld <i>Southern Great Plain</i>	248	371	611	1 390	4 614	7 234
<b>Alföld és Észak</b> <b>Great Plain and North</b>	<b>659</b>	<b>750</b>	<b>1 308</b>	<b>3 362</b>	<b>9 630</b>	<b>15 710</b>
<b>Ország összesen / Total</b>	<b>1 398</b>	<b>1 333</b>	<b>2 151</b>	<b>5 761</b>	<b>18 479</b>	<b>29 125</b>

9.45. Az állandó alkalmazottak száma a ledolgozott munkanapok száma és területi egységek szerint, termelési típusonként, 2005

9.45. Number of non-family labour regularly employed by working time, region and type of farming, 2005

Állattartó gazdaságok / Livestock farming

Területi egység Territorial unit	Ledolgozott munkanapok száma / Working time nap / days					Összesen Total
	≤ 55	56–112	113–168	169–224	225 ≤	
Közép-Magyarország <i>Central Hungary</i>	13	68	484	66	310	941
<b>Közép-Magyarország</b> <b>Central Hungary</b>	<b>13</b>	<b>68</b>	<b>484</b>	<b>66</b>	<b>310</b>	<b>941</b>
Közép-Dunántúl <i>Central Transdanubia</i>	74	76	75	264	496	985
Nyugat-Dunántúl <i>Western Transdanubia</i>	10	22	32	71	382	517
Dél-Dunántúl <i>Southern Transdanubia</i>	26	19	56	135	521	757
<b>Dunántúl / Transdanubia</b>	<b>110</b>	<b>117</b>	<b>163</b>	<b>470</b>	<b>1 399</b>	<b>2 259</b>
Észak-Magyarország <i>Northern Hungary</i>	19	17	18	31	134	219
Észak-Alföld <i>Northern Great Plain</i>	78	123	195	477	984	1 857
Dél-Alföld <i>Southern Great Plain</i>	131	165	166	472	1 515	2 449
<b>Alföld és Észak</b> <b>Great Plain and North</b>	<b>228</b>	<b>305</b>	<b>379</b>	<b>980</b>	<b>2 633</b>	<b>4 525</b>
<b>Ország összesen / Total</b>	<b>351</b>	<b>490</b>	<b>1 026</b>	<b>1 516</b>	<b>4 342</b>	<b>7 725</b>

9.46. Az állandó alkalmazottak száma a ledolgozott munkanapok száma és területi egységek szerint, termelési típusonként, 2005

9.46. Number of non-family labour regularly employed by working time, region and type of farming, 2005

Vegyes gazdaságok / Mixed farming

Területi egység Territorial unit	Ledolgozott munkanapok száma / Working time					Összesen Total
	nap / days					
	≤ 55	56–112	113–168	169–224	225 ≤	
Közép-Magyarország <i>Central Hungary</i>	164	190	225	605	2 181	3 366
<b>Közép-Magyarország</b> <b>Central Hungary</b>	<b>164</b>	<b>190</b>	<b>225</b>	<b>605</b>	<b>2 181</b>	<b>3 366</b>
Közép-Dunántúl <i>Central Transdanubia</i>	512	430	532	1 701	4 404	7 580
Nyugat-Dunántúl <i>Western Transdanubia</i>	251	243	331	1 648	4 569	7 042
Dél-Dunántúl <i>Southern Transdanubia</i>	412	297	432	1 669	6 279	9 090
<b>Dunántúl / Transdanubia</b>	<b>1 175</b>	<b>970</b>	<b>1 295</b>	<b>5 018</b>	<b>15 252</b>	<b>23 712</b>
Észak-Magyarország <i>Northern Hungary</i>	168	186	322	1 009	2 642	4 327
Észak-Alföld <i>Northern Great Plain</i>	513	466	817	2 151	7 808	11 754
Dél-Alföld <i>Southern Great Plain</i>	375	416	513	1 566	6 828	9 698
<b>Alföld és Észak</b> <b>Great Plain and North</b>	<b>1 056</b>	<b>1 068</b>	<b>1 652</b>	<b>4 726</b>	<b>17 278</b>	<b>25 779</b>
<b>Ország összesen / Total</b>	<b>2 395</b>	<b>2 228</b>	<b>3 172</b>	<b>10 349</b>	<b>34 711</b>	<b>52 857</b>

9.47. Az állandó női alkalmazottak száma a ledolgozott munkanapok szerint, területi egységenként, 2005

9.47. Number of female non-family labour regularly employed by working time and region, 2005

Összes gazdaság / Agricultural holdings, total

Területi egység Territorial unit	Ledolgozott munkanapok száma / Working time nap / days					Összesen Total
	≤ 55	56–112	113–168	169–224	225 ≤	
Közép-Magyarország <i>Central Hungary</i>	140	143	356	524	1 136	2 299
<b>Közép-Magyarország <i>Central Hungary</i></b>	<b>140</b>	<b>143</b>	<b>356</b>	<b>524</b>	<b>1 136</b>	<b>2 299</b>
Közép-Dunántúl <i>Central Transdanubia</i>	228	181	233	777	1 329	2 748
Nyugat-Dunántúl <i>Western Transdanubia</i>	163	95	167	508	1 595	2 529
Dél-Dunántúl <i>Southern Transdanubia</i>	190	133	187	593	1 980	3 083
<b>Dunántúl / Transdanubia</b>	<b>581</b>	<b>409</b>	<b>587</b>	<b>1 878</b>	<b>4 904</b>	<b>8 360</b>
Észak-Magyarország <i>Northern Hungary</i>	126	97	142	559	1 070	1 994
Észak-Alföld <i>Northern Great Plain</i>	164	156	329	842	1 977	3 468
Dél-Alföld <i>Southern Great Plain</i>	210	276	411	830	3 050	4 777
<b>Alföld és Észak <i>Great Plain and North</i></b>	<b>500</b>	<b>529</b>	<b>882</b>	<b>2 231</b>	<b>6 097</b>	<b>10 239</b>
<b>Ország összesen / Total</b>	<b>1 221</b>	<b>1 081</b>	<b>1 825</b>	<b>4 633</b>	<b>12 137</b>	<b>20 898</b>

9.48. Az állandó női alkalmazottak száma a ledolgozott munkanapok és területi egységek szerint, gazdaságcsoportonként, 2005

9.48. Number of female non-family labour regularly employed by working time, region and group of legal forms, 2005

Gazdasági szervezetek / Agricultural enterprises

Területi egység Territorial unit	Ledolgozott munkanapok száma / Working time					Összesen Total
	(fő / person)					
	≤ 55	56–112	113–168	169–224	225 ≤	
nap / days						
Közép-Magyarország <i>Central Hungary</i>	140	120	332	483	1 022	2 097
<b>Közép-Magyarország Central Hungary</b>	<b>140</b>	<b>120</b>	<b>332</b>	<b>483</b>	<b>1 022</b>	<b>2 097</b>
Közép-Dunántúl <i>Central Transdanubia</i>	201	181	217	777	1 280	2 656
Nyugat-Dunántúl <i>Western Transdanubia</i>	163	95	158	499	1 454	2 369
Dél-Dunántúl <i>Southern Transdanubia</i>	190	126	187	572	1 966	3 041
<b>Dunántúl / Transdanubia</b>	<b>554</b>	<b>402</b>	<b>562</b>	<b>1 848</b>	<b>4 700</b>	<b>8 066</b>
Észak-Magyarország <i>Northern Hungary</i>	117	89	133	542	1 042	1 923
Észak-Alföld <i>Northern Great Plain</i>	160	147	319	829	1 932	3 387
Dél-Alföld <i>Southern Great Plain</i>	194	245	323	792	2 811	4 365
<b>Alföld és Észak Great Plain and North</b>	<b>471</b>	<b>481</b>	<b>775</b>	<b>2 163</b>	<b>5 785</b>	<b>9 675</b>
<b>Ország összesen / Total</b>	<b>1 165</b>	<b>1 003</b>	<b>1 669</b>	<b>4 494</b>	<b>11 507</b>	<b>19 838</b>

9.49. Az állandó női alkalmazottak száma a ledolgozott munkanapok és területi egységek szerint, gazdaságcsoportonként, 2005

9.49. Number of female non-family labour regularly employed by working time, region and group of legal forms, 2005

Egyéni gazdaságok / Private holdings

Területi egység Territorial unit	Ledolgozott munkanapok száma / Working time						Összesen Total
	(fő / person)						
	≤ 55	56–112	113–168	169–224	225 ≤		
nap / days							
Közép-Magyarország <i>Central Hungary</i>	-	23	24	41	114	202	
<b>Közép-Magyarország</b> <b>Central Hungary</b>	-	<b>23</b>	<b>24</b>	<b>41</b>	<b>114</b>	<b>202</b>	
Közép-Dunántúl <i>Central Transdanubia</i>	27	-	16	-	49	92	
Nyugat-Dunántúl <i>Western Transdanubia</i>	-	-	9	9	141	160	
Dél-Dunántúl <i>Southern Transdanubia</i>	-	7	-	21	14	42	
<b>Dunántúl / Transdanubia</b>	<b>27</b>	<b>7</b>	<b>25</b>	<b>30</b>	<b>204</b>	<b>294</b>	
Észak-Magyarország <i>Northern Hungary</i>	9	8	9	17	28	71	
Észak-Alföld <i>Northern Great Plain</i>	4	9	10	13	45	81	
Dél-Alföld <i>Southern Great Plain</i>	16	31	88	38	239	412	
<b>Alföld és Észak</b> <b>Great Plain and North</b>	<b>29</b>	<b>48</b>	<b>107</b>	<b>68</b>	<b>312</b>	<b>564</b>	
<b>Ország összesen / Total</b>	<b>56</b>	<b>78</b>	<b>156</b>	<b>139</b>	<b>630</b>	<b>1 060</b>	

9.50. Az állandó női alkalmazottak száma a ledolgozott munkanapok száma és területi egységek szerint, termelési típusonként, 2005

9.50. Number of female non-family labour regularly employed by working time, region and type of farming, 2005

Növénytermesztő gazdaságok / Crop farming

Területi egység Territorial unit	Ledolgozott munkanapok száma / Working time					Összesen Total
	nap / days					
	≤ 55	56–112	113–168	169–224	225 ≤	
Közép-Magyarország <i>Central Hungary</i>	93	96	126	341	584	1 240
<b>Közép-Magyarország</b> <b>Central Hungary</b>	<b>93</b>	<b>96</b>	<b>126</b>	<b>341</b>	<b>584</b>	<b>1 240</b>
Közép-Dunántúl <i>Central Transdanubia</i>	39	32	31	96	296	495
Nyugat-Dunántúl <i>Western Transdanubia</i>	87	40	80	140	621	968
Dél-Dunántúl <i>Southern Transdanubia</i>	34	50	62	186	499	831
<b>Dunántúl / Transdanubia</b>	<b>160</b>	<b>122</b>	<b>173</b>	<b>422</b>	<b>1 416</b>	<b>2 294</b>
Észak-Magyarország <i>Northern Hungary</i>	81	50	67	288	487	973
Észak-Alföld <i>Northern Great Plain</i>	53	33	103	258	517	964
Dél-Alföld <i>Southern Great Plain</i>	78	126	236	282	1 188	1 910
<b>Alföld és Észak</b> <b>Great Plain and North</b>	<b>212</b>	<b>209</b>	<b>406</b>	<b>828</b>	<b>2 192</b>	<b>3 847</b>
<b>Ország összesen / Total</b>	<b>465</b>	<b>427</b>	<b>705</b>	<b>1 591</b>	<b>4 192</b>	<b>7 381</b>



9.51. Az állandó női alkalmazottak száma a ledolgozott munkanapok száma és területi egységek szerint, termelési típusonként, 2005

9.51. Number of female non-family labour regularly employed by working time, region and type of farming, 2005

Állattartó gazdaságok / Livestock farming

Területi egység Territorial unit	Ledolgozott munkanapok száma / Working time						Összesen Total
	(fő / person)						
	≤ 55	56–112	113–168	169–224	225 ≤		
nap / days							
Közép-Magyarország <i>Central Hungary</i>	-	6	175	33	107	321	
<b>Közép-Magyarország</b> <b>Central Hungary</b>	-	<b>6</b>	<b>175</b>	<b>33</b>	<b>107</b>	<b>321</b>	
Közép-Dunántúl <i>Central Transdanubia</i>	27	30	25	133	150	365	
Nyugat-Dunántúl <i>Western Transdanubia</i>	2	7	3	17	87	116	
Dél-Dunántúl <i>Southern Transdanubia</i>	3	6	17	36	109	171	
<b>Dunántúl / Transdanubia</b>	<b>32</b>	<b>43</b>	<b>45</b>	<b>186</b>	<b>346</b>	<b>652</b>	
Észak-Magyarország <i>Northern Hungary</i>	1	2	3	16	32	54	
Észak-Alföld <i>Northern Great Plain</i>	14	33	92	163	183	485	
Dél-Alföld <i>Southern Great Plain</i>	45	63	50	188	385	731	
<b>Alföld és Észak</b> <b>Great Plain and North</b>	<b>60</b>	<b>98</b>	<b>145</b>	<b>367</b>	<b>600</b>	<b>1 270</b>	
<b>Ország összesen / Total</b>	<b>92</b>	<b>147</b>	<b>365</b>	<b>586</b>	<b>1 053</b>	<b>2 243</b>	

9.52. Az állandó női alkalmazottak száma a ledolgozott munkanapok száma és területi egységek szerint, termelési típusonként, 2005

9.52. Number of female non-family labour regularly employed by working time, region and type of farming, 2005

Vegyes gazdaságok / Mixed farming

Területi egység Territorial unit	Ledolgozott munkanapok száma / Working time					Összesen Total
	nap / days					
	≤ 55	56–112	113–168	169–224	225 ≤	
Közép-Magyarország <i>Central Hungary</i>	47	41	55	150	445	738
<b>Közép-Magyarország</b> <b>Central Hungary</b>	<b>47</b>	<b>41</b>	<b>55</b>	<b>150</b>	<b>445</b>	<b>738</b>
Közép-Dunántúl <i>Central Transdanubia</i>	161	119	177	548	883	1 888
Nyugat-Dunántúl <i>Western Transdanubia</i>	74	48	84	351	887	1 445
Dél-Dunántúl <i>Southern Transdanubia</i>	153	77	108	371	1 372	2 081
<b>Dunántúl / Transdanubia</b>	<b>388</b>	<b>244</b>	<b>369</b>	<b>1 270</b>	<b>3 142</b>	<b>5 414</b>
Észak-Magyarország <i>Northern Hungary</i>	44	45	72	255	551	967
Észak-Alföld <i>Northern Great Plain</i>	97	90	134	421	1 277	2 019
Dél-Alföld <i>Southern Great Plain</i>	87	87	126	360	1 477	2 137
<b>Alföld és Észak</b> <b>Great Plain and North</b>	<b>228</b>	<b>222</b>	<b>332</b>	<b>1 036</b>	<b>3 305</b>	<b>5 123</b>
<b>Ország összesen / Total</b>	<b>663</b>	<b>507</b>	<b>756</b>	<b>2 456</b>	<b>6 892</b>	<b>11 275</b>

9.53. Az állandó férfi alkalmazottak száma a ledolgozott munkanapok szerint, területi egységenként, 2005

9.53. Number of male non-family labour regularly employed by working time and region, 2005

Összes gazdaság / Agricultural holdings, total

Területi egység Territorial unit	Ledolgozott munkanapok száma / Working time nap / days					Összesen Total
	≤ 55	56–112	113–168	169–224	225 ≤	
Közép-Magyarország <i>Central Hungary</i>	237	330	641	931	3 266	5 405
<b>Közép-Magyarország</b> <b>Central Hungary</b>	<b>237</b>	<b>330</b>	<b>641</b>	<b>931</b>	<b>3 266</b>	<b>5 405</b>
Közép-Dunántúl <i>Central Transdanubia</i>	471	408	473	1 571	5 130	8 054
Nyugat-Dunántúl <i>Western Transdanubia</i>	398	313	432	1 734	5 947	8 824
Dél-Dunántúl <i>Southern Transdanubia</i>	375	326	520	1 920	7 608	10 750
<b>Dunántúl / Transdanubia</b>	<b>1 244</b>	<b>1 047</b>	<b>1 425</b>	<b>5 225</b>	<b>18 685</b>	<b>27 628</b>
Észak-Magyarország <i>Northern Hungary</i>	243	274	444	1 273	3 806	6 040
Észak-Alföld <i>Northern Great Plain</i>	656	645	1 134	2 966	9 730	15 131
Dél-Alföld <i>Southern Great Plain</i>	544	676	879	2 598	9 907	14 604
<b>Alföld és Észak</b> <b>Great Plain and North</b>	<b>1 443</b>	<b>1 595</b>	<b>2 457</b>	<b>6 837</b>	<b>23 443</b>	<b>35 775</b>
<b>Ország összesen / Total</b>	<b>2 924</b>	<b>2 972</b>	<b>4 523</b>	<b>12 993</b>	<b>45 394</b>	<b>68 808</b>

9.54. Az állandó férfi alkalmazottak száma a ledolgozott munkanapok és területi egységek szerint, gazdaságcsoportonként, 2005

9.54. Number of male non-family labour regularly employed by working time, region and group of legal forms, 2005

Gazdasági szervezetek / Agricultural enterprises

Területi egység Territorial unit	Ledolgozott munkanapok száma / Working time				Összesen Total
	(fő / person)				
	≤ 55	56–112	113–168	169–224	
nap / days					
Közép-Magyarország Central Hungary	227	273	621	874	5 140
<b>Közép-Magyarország Central Hungary</b>	<b>227</b>	<b>273</b>	<b>621</b>	<b>874</b>	<b>5 140</b>
Közép-Dunántúl Central Transdanubia	471	408	457	1 571	7 913
Nyugat-Dunántúl Western Transdanubia	398	278	413	1 642	8 332
Dél-Dunántúl Southern Transdanubia	341	326	504	1 867	10 490
<b>Dunántúl / Transdanubia</b>	<b>1 210</b>	<b>1 012</b>	<b>1 374</b>	<b>5 080</b>	<b>26 735</b>
Észak-Magyarország Northern Hungary	190	256	405	1 241	5 748
Észak-Alföld Northern Great Plain	589	580	1 052	2 777	14 156
Dél-Alföld Southern Great Plain	516	618	751	2 395	13 694
<b>Alföld és Észak Great Plain and North</b>	<b>1 295</b>	<b>1 454</b>	<b>2 208</b>	<b>6 413</b>	<b>33 598</b>
<b>Ország összesen / Total</b>	<b>2 732</b>	<b>2 739</b>	<b>4 203</b>	<b>12 367</b>	<b>65 473</b>

9.55. Az állandó férfi alkalmazottak száma a ledolgozott munkanapok és területi egységek szerint, gazdaságcsoportonként, 2005

9.55. Number of male non-family labour regularly employed by working time, region and group of legal forms, 2005

Egyéni gazdaságok / Private holdings

Területi egység Territorial unit	Ledolgozott munkanapok száma / Working time					Összesen Total
	(fő / person)					
	≤ 55	56–112	113–168	169–224	225 ≤	
nap / days						
Közép-Magyarország <i>Central Hungary</i>	10	57	20	57	121	265
<b>Közép-Magyarország</b> <b>Central Hungary</b>	<b>10</b>	<b>57</b>	<b>20</b>	<b>57</b>	<b>121</b>	<b>265</b>
Közép-Dunántúl <i>Central Transdanubia</i>	–	–	16	–	124	141
Nyugat-Dunántúl <i>Western Transdanubia</i>	–	35	19	92	346	492
Dél-Dunántúl <i>Southern Transdanubia</i>	34	–	16	53	156	260
<b>Dunántúl / Transdanubia</b>	<b>34</b>	<b>35</b>	<b>51</b>	<b>145</b>	<b>626</b>	<b>893</b>
Észak-Magyarország <i>Northern Hungary</i>	53	18	39	32	150	292
Észak-Alföld <i>Northern Great Plain</i>	67	65	82	189	572	975
Dél-Alföld <i>Southern Great Plain</i>	28	58	128	203	493	910
<b>Alföld és Észak</b> <b>Great Plain and North</b>	<b>148</b>	<b>141</b>	<b>249</b>	<b>424</b>	<b>1 215</b>	<b>2 177</b>
<b>Ország összesen / Total</b>	<b>192</b>	<b>233</b>	<b>320</b>	<b>626</b>	<b>1 962</b>	<b>3 335</b>

9.56. Az állandó férfi alkalmazottak száma a ledolgozott munkanapok és területi egységek szerint, termelési típusonként, 2005

9.56. Number of male non-family labour regularly employed by working time, region and type of farming, 2005

Növénytermesztő gazdaságok / Crop farming

Területi egység Territorial unit	Ledolgozott munkanapok száma / Working time nap / days					Összesen Total
	≤ 55	56–112	113–168	169–224	225 ≤	
Közép-Magyarország <i>Central Hungary</i>	107	118	162	443	1 327	2 157
<b>Közép-Magyarország</b> <b>Central Hungary</b>	<b>107</b>	<b>118</b>	<b>162</b>	<b>443</b>	<b>1 327</b>	<b>2 157</b>
Közép-Dunántúl <i>Central Transdanubia</i>	73	51	69	287	1 263	1 743
Nyugat-Dunántúl <i>Western Transdanubia</i>	213	103	156	383	1 970	2 826
Dél-Dunántúl <i>Southern Transdanubia</i>	93	93	157	523	2 289	3 155
<b>Dunántúl / Transdanubia</b>	<b>379</b>	<b>247</b>	<b>382</b>	<b>1 193</b>	<b>5 522</b>	<b>7 724</b>
Észak-Magyarország <i>Northern Hungary</i>	101	118	179	504	1 613	2 515
Észak-Alföld <i>Northern Great Plain</i>	176	179	348	923	2 398	4 024
Dél-Alföld <i>Southern Great Plain</i>	170	245	375	1 108	3 426	5 324
<b>Alföld és Észak</b> <b>Great Plain and North</b>	<b>447</b>	<b>542</b>	<b>902</b>	<b>2 535</b>	<b>7 437</b>	<b>11 863</b>
<b>Ország összesen / Total</b>	<b>933</b>	<b>907</b>	<b>1 446</b>	<b>4 171</b>	<b>14 286</b>	<b>21 744</b>

9.57. Az állandó férfi alkalmazottak száma a ledolgozott munkanapok és területi egységek szerint, termelési típusonként, 2005

9.57. Number of male non-family labour regularly employed by working time, region and type of farming, 2005

Állattartó gazdaságok / Livestock farming

Területi egység Territorial unit	Ledolgozott munkanapok száma / Working time nap / days					Összesen Total
	≤ 55	56–112	113–168	169–224	225 ≤	
Közép-Magyarország <i>Central Hungary</i>	13	62	309	33	203	620
<b>Közép-Magyarország</b> <b>Central Hungary</b>	<b>13</b>	<b>62</b>	<b>309</b>	<b>33</b>	<b>203</b>	<b>620</b>
Közép-Dunántúl <i>Central Transdanubia</i>	47	46	49	131	346	619
Nyugat-Dunántúl <i>Western Transdanubia</i>	8	15	29	54	295	401
Dél-Dunántúl <i>Southern Transdanubia</i>	23	13	39	99	412	586
<b>Dunántúl / Transdanubia</b>	<b>78</b>	<b>74</b>	<b>117</b>	<b>284</b>	<b>1 053</b>	<b>1 606</b>
Észak-Magyarország <i>Northern Hungary</i>	18	15	15	15	102	165
Észak-Alföld <i>Northern Great Plain</i>	64	90	103	314	801	1 372
Dél-Alföld <i>Southern Great Plain</i>	86	102	116	284	1 130	1 718
<b>Alföld és Észak</b> <b>Great Plain and North</b>	<b>168</b>	<b>207</b>	<b>234</b>	<b>613</b>	<b>2 033</b>	<b>3 255</b>
<b>Ország összesen / Total</b>	<b>259</b>	<b>343</b>	<b>660</b>	<b>930</b>	<b>3 289</b>	<b>5 481</b>

9.58. Az állandó férfi alkalmazottak száma a ledolgozott munkanapok és területi egységek szerint, termelési típusonként, 2005

9.58. Number of male non-family labour regularly employed by working time, region and type of farming, 2005

Vegyes gazdaságok / Mixed farming

Területi egység Territorial unit	Ledolgozott munkanapok száma / Working time					Összesen Total
	(fő / person)					
	≤ 55	56–112	113–168	169–224	225 ≤	
nap / days						
Közép-Magyarország <i>Central Hungary</i>	117	149	170	455	1 736	2 628
<b>Közép-Magyarország</b> <b>Central Hungary</b>	<b>117</b>	<b>149</b>	<b>170</b>	<b>455</b>	<b>1 736</b>	<b>2 628</b>
Közép-Dunántúl <i>Central Transdanubia</i>	351	311	355	1 153	3 521	5 691
Nyugat-Dunántúl <i>Western Transdanubia</i>	177	195	247	1 297	3 682	5 598
Dél-Dunántúl <i>Southern Transdanubia</i>	259	220	324	1 298	4 907	7 009
<b>Dunántúl / Transdanubia</b>	<b>787</b>	<b>726</b>	<b>926</b>	<b>3 748</b>	<b>12 110</b>	<b>18 298</b>
Észak-Magyarország <i>Northern Hungary</i>	124	141	250	754	2 091	3 360
Észak-Alföld <i>Northern Great Plain</i>	416	375	683	1 730	6 531	9 735
Dél-Alföld <i>Southern Great Plain</i>	288	329	388	1 206	5 350	7 561
<b>Alföld és Észak</b> <b>Great Plain and North</b>	<b>828</b>	<b>845</b>	<b>1 321</b>	<b>3 690</b>	<b>13 972</b>	<b>20 656</b>
<b>Ország összesen / Total</b>	<b>1 732</b>	<b>1 720</b>	<b>2 417</b>	<b>7 893</b>	<b>27 818</b>	<b>41 582</b>



9.59. Az időszaki alkalmazottak száma, nemek és területi egységek szerint, gazdaságcsoportonként, 2005

9.59. Number of non-family labour employed on non-regular basis by sex, region and group of legal forms, 2005

Területi egység Territorial unit	Gazdasági szervezetek Agricultural enterprises						Egyéni gazdaságok Private holdings			Összes gazdaság Total		
	női female		férfi male		összes total		női female		férfi male		összes total	
	időszaki alkalmazottjainak száma / number of temporary employees											
Közép-Magyarország Central Hungary	710	1 090	1 800	844	1 352	2 196	1 554	2 442	3 996			
<b>Közép-Magyarország</b> <b>Central Hungary</b>	<b>710</b>	<b>1 090</b>	<b>1 800</b>	<b>844</b>	<b>1 352</b>	<b>2 196</b>	<b>1 554</b>	<b>2 442</b>	<b>3 996</b>			
Közép-Dunántúl Central Transdanubia	721	850	1 571	457	414	871	1 178	1 264	2 442			
Nyugat-Dunántúl Western Transdanubia	702	811	1 513	205	327	532	907	1 138	2 045			
Dél-Dunántúl Southern Transdanubia	1 238	1 102	2 340	1 042	1 317	2 359	2 280	2 419	4 699			
<b>Dunántúl / Transdanubia</b>	<b>2 661</b>	<b>2 763</b>	<b>5 424</b>	<b>1 704</b>	<b>2 058</b>	<b>3 762</b>	<b>4 365</b>	<b>4 821</b>	<b>9 186</b>			
Észak-Magyarország Northern Hungary	1 033	1 033	2 066	3 339	2 381	5 720	4 372	3 414	7 786			
Észak-Alföld Northern Great Plain	1 271	1 986	3 257	5 993	6 910	12 903	7 264	8 896	16 160			
Dél-Alföld Southern Great Plain	1 209	1 704	2 913	5 086	4 690	9 775	6 295	6 394	12 688			
<b>Alföld és Észak</b> <b>Great Plain and North</b>	<b>3 513</b>	<b>4 723</b>	<b>8 236</b>	<b>14 418</b>	<b>13 981</b>	<b>28 398</b>	<b>17 931</b>	<b>18 704</b>	<b>36 634</b>			
<b>Ország összesen / Total</b>	<b>6 884</b>	<b>8 576</b>	<b>15 460</b>	<b>16 966</b>	<b>17 391</b>	<b>34 356</b>	<b>23 850</b>	<b>25 967</b>	<b>49 816</b>			

9.60. Az időszaki alkalmazottak száma nemek és területi egységek szerint, termelési típusonként, 2005

9.60. Number of non-family labour employed on non-regular basis by sex, region and type of farming, 2005

Területi egység Territorial unit	Növénytermesztő gazdaságok Crop farming						Állattartó gazdaságok Livestock farming			Vegyes gazdaságok Mixed farming			Összes gazdaság Total		
	női female		férfi male		összes total		női female	férfi male	összes total	női female	férfi male	összes total	női female	férfi male	összes total
	időszaki alkalmazottjainak száma / number of temporary employees														
Közép-Magyarország Central Hungary	1 206	1 422	2 628	27	199	226	321	821	1 142	1 554	2 442	3 996			
<b>Közép-Magyarország</b> <b>Central Hungary</b>	<b>1 206</b>	<b>1 422</b>	<b>2 628</b>	<b>27</b>	<b>199</b>	<b>226</b>	<b>321</b>	<b>821</b>	<b>1 142</b>	<b>1 554</b>	<b>2 442</b>	<b>3 996</b>			
Közép-Dunántúl Central Transdanubia	924	862	1 785	4	6	10	251	396	647	1 178	1 264	2 442			
Nyugat-Dunántúl Western Transdanubia	744	787	1 531	24	46	70	139	305	443	907	1 138	2 045			
Dél-Dunántúl Southern Transdanubia	1 550	1 574	3 124	33	107	140	697	738	1 436	2 280	2 419	4 699			
<b>Dunántúl / Transdanubia</b>	<b>3 218</b>	<b>3 223</b>	<b>6 440</b>	<b>61</b>	<b>159</b>	<b>220</b>	<b>1 087</b>	<b>1 439</b>	<b>2 526</b>	<b>4 365</b>	<b>4 821</b>	<b>9 186</b>			
Észak-Magyarország Northern Hungary	3 458	2 468	5 926	10	70	80	905	875	1 780	4 372	3 414	7 786			
Észak-Alföld Northern Great Plain	5 309	5 575	10 884	76	127	203	1 878	3 194	5 073	7 264	8 896	16 160			
Dél-Alföld Southern Great Plain	3 836	3 551	7 387	104	206	310	2 355	2 636	4 991	6 295	6 394	12 688			
<b>Alföld és Észak</b> <b>Great Plain and North</b>	<b>12 603</b>	<b>11 594</b>	<b>24 197</b>	<b>190</b>	<b>403</b>	<b>593</b>	<b>5 138</b>	<b>6 705</b>	<b>11 844</b>	<b>17 931</b>	<b>18 704</b>	<b>36 634</b>			
<b>Ország összesen / Total</b>	<b>17 027</b>	<b>16 239</b>	<b>33 265</b>	<b>278</b>	<b>761</b>	<b>1 039</b>	<b>6 546</b>	<b>8 965</b>	<b>15 512</b>	<b>23 850</b>	<b>25 967</b>	<b>49 816</b>			

9.61. Az időszaki alkalmazottak száma a ledolgozott munkanapok szerint, területi egységenként, 2005

9.61. Number of non-family labour employed on non-regular basis by working time and region, 2005

Összes gazdaság / Agricultural holdings, total

Területi egység Territorial unit	Ledolgozott munkanapok száma / Working time					Összesen Total
	(fő / person)					
	≤ 55	56–112	113–168	169–224	225 ≤	
nap / days						
Közép-Magyarország <i>Central Hungary</i>	2 182	1 014	800	-	-	3 996
<b>Közép-Magyarország</b> <b>Central Hungary</b>	<b>2 182</b>	<b>1 014</b>	<b>800</b>	-	-	<b>3 996</b>
Közép-Dunántúl <i>Central Transdanubia</i>	1 925	289	228	-	-	2 442
Nyugat-Dunántúl <i>Western Transdanubia</i>	965	649	431	-	-	2 045
Dél-Dunántúl <i>Southern Transdanubia</i>	3 699	694	306	-	-	4 699
<b>Dunántúl / Transdanubia</b>	<b>6 589</b>	<b>1 632</b>	<b>965</b>	-	-	<b>9 186</b>
Észak-Magyarország <i>Northern Hungary</i>	5 963	1 412	410	-	2	7 786
Észak-Alföld <i>Northern Great Plain</i>	13 144	1 666	1 350	-	-	16 160
Dél-Alföld <i>Southern Great Plain</i>	9 826	1 414	1 448	-	-	12 688
<b>Alföld és Észak</b> <b>Great Plain and North</b>	<b>28 933</b>	<b>4 492</b>	<b>3 208</b>	-	<b>2</b>	<b>36 634</b>
<b>Ország összesen / Total</b>	<b>37 704</b>	<b>7 138</b>	<b>4 973</b>	-	<b>2</b>	<b>49 816</b>

9.62. Az időszaki alkalmazottak száma a ledolgozott munkanapok és területi egységek szerint, gazdaságcsoportonként, 2005

9.62. Number of non-family labour employed on non-regular basis by working time, region and group of legal forms, 2005

Gazdasági szervezetek / Agricultural enterprises

Területi egység Territorial unit	Ledolgozott munkanapok száma / Working time						Összesen Total
	(fő / person)						
	≤ 55	56–112	113–168	169–224	225 ≤		
nap / days							
Közép-Magyarország <i>Central Hungary</i>	736	610	454	-	-	1 800	
<b>Közép-Magyarország</b> <b>Central Hungary</b>	<b>736</b>	<b>610</b>	<b>454</b>	-	-	<b>1 800</b>	
Közép-Dunántúl <i>Central Transdanubia</i>	1 215	206	150	-	-	1 571	
Nyugat-Dunántúl <i>Western Transdanubia</i>	713	552	248	-	-	1 513	
Dél-Dunántúl <i>Southern Transdanubia</i>	1 555	561	224	-	-	2 340	
<b>Dunántúl / Transdanubia</b>	<b>3 483</b>	<b>1 319</b>	<b>622</b>	-	-	<b>5 424</b>	
Észak-Magyarország <i>Northern Hungary</i>	1 368	449	247	-	2	2 066	
Észak-Alföld <i>Northern Great Plain</i>	1 782	741	734	-	-	3 257	
Dél-Alföld <i>Southern Great Plain</i>	1 460	572	881	-	-	2 913	
<b>Alföld és Észak</b> <b>Great Plain and North</b>	<b>4 610</b>	<b>1 762</b>	<b>1 862</b>	-	<b>2</b>	<b>8 236</b>	
<b>Ország összesen / Total</b>	<b>8 829</b>	<b>3 691</b>	<b>2 938</b>	-	<b>2</b>	<b>15 460</b>	

9.63. Az időszaki alkalmazottak száma a ledolgozott munkanapok és területi egységek szerint, gazdaságcsoportonként, 2005

9.63. Number of non-family labour employed on non-regular basis by working time, region and group of legal forms, 2005

Egyéni gazdaságok / Private holdings

Területi egység Territorial unit	Ledolgozott munkanapok száma / Working time					Összesen Total
	≤ 55	56–112	113–168	169–224	225 ≤	
Közép-Magyarország <i>Central Hungary</i>	1 446	404	346	-	-	2 196
<b>Közép-Magyarország</b> <b>Central Hungary</b>	<b>1 446</b>	<b>404</b>	<b>346</b>	-	-	<b>2 196</b>
Közép-Dunántúl <i>Central Transdanubia</i>	710	83	78	-	-	871
Nyugat-Dunántúl <i>Western Transdanubia</i>	252	97	183	-	-	532
Dél-Dunántúl <i>Southern Transdanubia</i>	2 144	133	82	-	-	2 359
<b>Dunántúl / Transdanubia</b>	<b>3 106</b>	<b>313</b>	<b>343</b>	-	-	<b>3 762</b>
Észak-Magyarország <i>Northern Hungary</i>	4 595	963	163	-	-	5 720
Észak-Alföld <i>Northern Great Plain</i>	11 362	925	616	-	-	12 903
Dél-Alföld <i>Southern Great Plain</i>	8 366	842	567	-	-	9 775
<b>Alföld és Észak</b> <b>Great Plain and North</b>	<b>24 323</b>	<b>2 730</b>	<b>1 346</b>	-	-	<b>28 398</b>
<b>Ország összesen / Total</b>	<b>28 875</b>	<b>3 447</b>	<b>2 035</b>	-	-	<b>34 356</b>

9.64. Az időszaki alkalmazottak száma a ledolgozott munkanapok száma és területi egységek szerint, termelési típusonként, 2005

9.64. Number of non-family labour employed on non-regular basis by working time, region and type of farming, 2005

Növénytermesztő gazdaságok / Crop farming

Területi egység Territorial unit	Ledolgozott munkanapok száma / Working time					Összesen Total
	nap / days					
	≤ 55	56–112	113–168	169–224	225 ≤	
Közép-Magyarország <i>Central Hungary</i>	1 420	701	507	-	-	2 628
<b>Közép-Magyarország</b> <b>Central Hungary</b>	<b>1 420</b>	<b>701</b>	<b>507</b>	-	-	<b>2 628</b>
Közép-Dunántúl <i>Central Transdanubia</i>	1 559	149	78	-	-	1 785
Nyugat-Dunántúl <i>Western Transdanubia</i>	693	559	279	-	-	1 531
Dél-Dunántúl <i>Southern Transdanubia</i>	2 501	482	141	-	-	3 124
<b>Dunántúl / Transdanubia</b>	<b>4 753</b>	<b>1 190</b>	<b>498</b>	-	-	<b>6 440</b>
Észak-Magyarország <i>Northern Hungary</i>	4 357	1 235	332	-	2	5 926
Észak-Alföld <i>Northern Great Plain</i>	9 267	852	765	-	-	10 884
Dél-Alföld <i>Southern Great Plain</i>	5 808	879	700	-	-	7 387
<b>Alföld és Észak</b> <b>Great Plain and North</b>	<b>19 432</b>	<b>2 966</b>	<b>1 797</b>	-	<b>2</b>	<b>24 197</b>
<b>Ország összesen / Total</b>	<b>25 605</b>	<b>4 857</b>	<b>2 802</b>	-	<b>2</b>	<b>33 265</b>

9.65. Az időszaki alkalmazottak száma a ledolgozott munkanapok száma és területi egységek szerint, termelési típusonként, 2005

9.65. Number of non-family labour employed on non-regular basis by working time, region and type of farming, 2005

Állattartó gazdaságok / Livestock farming

Területi egység Territorial unit	Ledolgozott munkanapok száma / Working time					Összesen Total
	(fő / person)					
	≤ 55	56–112	113–168	169–224	225 ≤	
nap / days						
Közép-Magyarország <i>Central Hungary</i>	53	15	158	-	-	226
<b>Közép-Magyarország</b> <b>Central Hungary</b>	<b>53</b>	<b>15</b>	<b>158</b>	-	-	<b>226</b>
Közép-Dunántúl <i>Central Transdanubia</i>	4	4	2	-	-	10
Nyugat-Dunántúl <i>Western Transdanubia</i>	47	16	7	-	-	70
Dél-Dunántúl <i>Southern Transdanubia</i>	119	18	3	-	-	140
<b>Dunántúl / Transdanubia</b>	<b>170</b>	<b>38</b>	<b>12</b>	-	-	<b>220</b>
Észak-Magyarország <i>Northern Hungary</i>	74	4	2	-	-	80
Észak-Alföld <i>Northern Great Plain</i>	123	55	25	-	-	203
Dél-Alföld <i>Southern Great Plain</i>	158	97	56	-	-	310
<b>Alföld és Észak</b> <b>Great Plain and North</b>	<b>355</b>	<b>156</b>	<b>83</b>	-	-	<b>593</b>
<b>Ország összesen / Total</b>	<b>578</b>	<b>209</b>	<b>253</b>	-	-	<b>1 039</b>

9.66. Az időszaki alkalmazottak száma a ledolgozott munkanapok száma és területi egységek szerint, termelési típusonként, 2005

9.66. Number of non-family labour employed on non-regular basis by working time, region and type of farming, 2005

Vegyes gazdaságok / Mixed farming

Területi egység Territorial unit	Ledolgozott munkanapok száma / Working time					Összesen Total
	(fő / person)					
	≤ 55	56–112	113–168	169–224	225 ≤	
nap / days						
Közép-Magyarország <i>Central Hungary</i>	710	297	135	-	-	1 142
<b>Közép-Magyarország</b> <b>Central Hungary</b>	<b>710</b>	<b>297</b>	<b>135</b>	-	-	<b>1 142</b>
Közép-Dunántúl <i>Central Transdanubia</i>	362	137	148	-	-	647
Nyugat-Dunántúl <i>Western Transdanubia</i>	225	74	145	-	-	443
Dél-Dunántúl <i>Southern Transdanubia</i>	1 079	195	162	-	-	1 436
<b>Dunántúl / Transdanubia</b>	<b>1 666</b>	<b>406</b>	<b>455</b>	-	-	<b>2 526</b>
Észak-Magyarország <i>Northern Hungary</i>	1 531	173	76	-	-	1 780
Észak-Alföld <i>Northern Great Plain</i>	3 754	759	560	-	-	5 073
Dél-Alföld <i>Southern Great Plain</i>	3 860	438	692	-	-	4 991
<b>Alföld és Észak</b> <b>Great Plain and North</b>	<b>9 145</b>	<b>1 370</b>	<b>1 328</b>	-	-	<b>11 844</b>
<b>Ország összesen / Total</b>	<b>11 521</b>	<b>2 073</b>	<b>1 918</b>	-	-	<b>15 512</b>



9.67. Az időszaki női alkalmazottak száma a ledolgozott munkanapok szerint, területi egységenként, 2005

9.67. Number of female non-family labour employed on non-regular basis by working time and region, 2005

Összes gazdaság / Agricultural holdings, total

Területi egység Territorial unit	Ledolgozott munkanapok száma / Working time nap / days					Összesen Total
	≤ 55	56–112	113–168	169–224	225 ≤	
Közép-Magyarország <i>Central Hungary</i>	786	484	284	-	-	1 554
<b>Közép-Magyarország</b> <b>Central Hungary</b>	<b>786</b>	<b>484</b>	<b>284</b>	-	-	<b>1 554</b>
Közép-Dunántúl <i>Central Transdanubia</i>	1 034	74	70	-	-	1 178
Nyugat-Dunántúl <i>Western Transdanubia</i>	423	313	171	-	-	907
Dél-Dunántúl <i>Southern Transdanubia</i>	1 889	332	59	-	-	2 280
<b>Dunántúl / Transdanubia</b>	<b>3 346</b>	<b>719</b>	<b>300</b>	-	-	<b>4 365</b>
Észak-Magyarország <i>Northern Hungary</i>	3 541	662	169	-	1	4 372
Észak-Alföld <i>Northern Great Plain</i>	6 163	634	468	-	-	7 264
Dél-Alföld <i>Southern Great Plain</i>	5 253	586	455	-	-	6 295
<b>Alföld és Észak</b> <b>Great Plain and North</b>	<b>14 957</b>	<b>1 882</b>	<b>1 092</b>	-	<b>1</b>	<b>17 931</b>
<b>Ország összesen / Total</b>	<b>19 089</b>	<b>3 085</b>	<b>1 676</b>	-	<b>1</b>	<b>23 850</b>

9.68. Az időszaki női alkalmazottak száma a ledolgozott munkanapok és területi egységek szerint, gazdaságcsoportonként, 2005

9.68. *Number of female non-family labour employed on non-regular basis by working time, region and group of legal forms, 2005*

Gazdasági szervezetek / *Agricultural enterprises*

Területi egység <i>Territorial unit</i>	Ledolgozott munkanapok száma / <i>Working time</i>					Összesen <i>Total</i>
	(fő / <i>person</i> )					
	≤ 55	56–112	113–168	169–224	225 ≤	
	nap / <i>days</i>					
Közép-Magyarország <i>Central Hungary</i>	311	270	129	-	-	710
<b>Közép-Magyarország</b> <b><i>Central Hungary</i></b>	<b>311</b>	<b>270</b>	<b>129</b>	<b>-</b>	<b>-</b>	<b>710</b>
Közép-Dunántúl <i>Central Transdanubia</i>	597	66	58	-	-	721
Nyugat-Dunántúl <i>Western Transdanubia</i>	337	297	68	-	-	702
Dél-Dunántúl <i>Southern Transdanubia</i>	889	298	51	-	-	1 238
<b>Dunántúl / <i>Transdanubia</i></b>	<b>1 823</b>	<b>661</b>	<b>177</b>	<b>-</b>	<b>-</b>	<b>2 661</b>
Észak-Magyarország <i>Northern Hungary</i>	727	201	104	-	1	1 033
Észak-Alföld <i>Northern Great Plain</i>	800	288	183	-	-	1 271
Dél-Alföld <i>Southern Great Plain</i>	733	204	272	-	-	1 209
<b>Alföld és Észak</b> <b><i>Great Plain and North</i></b>	<b>2 260</b>	<b>693</b>	<b>559</b>	<b>-</b>	<b>1</b>	<b>3 513</b>
<b>Ország összesen / <i>Total</i></b>	<b>4 394</b>	<b>1 624</b>	<b>865</b>	<b>-</b>	<b>1</b>	<b>6 884</b>

9.69. Az időszaki női alkalmazottak száma a ledolgozott munkanapok és területi egységek szerint, gazdaságcsoportonként, 2005

9.69. Number of female non-family labour employed on non-regular basis by working time, region and group of legal forms, 2005

Egyéni gazdaságok / Private holdings

Területi egység Territorial unit	Ledolgozott munkanapok száma / Working time					Összesen Total
	(fő / person)					
	≤ 55	56–112	113–168	169–224	225 ≤	
nap / days						
Közép-Magyarország <i>Central Hungary</i>	475	214	155	-	-	844
<b>Közép-Magyarország</b> <b>Central Hungary</b>	<b>475</b>	<b>214</b>	<b>155</b>	-	-	<b>844</b>
Közép-Dunántúl <i>Central Transdanubia</i>	437	8	12	-	-	457
Nyugat-Dunántúl <i>Western Transdanubia</i>	86	16	103	-	-	205
Dél-Dunántúl <i>Southern Transdanubia</i>	1 000	34	8	-	-	1 042
<b>Dunántúl / Transdanubia</b>	<b>1 523</b>	<b>58</b>	<b>123</b>	-	-	<b>1 704</b>
Észak-Magyarország <i>Northern Hungary</i>	2 814	461	65	-	-	3 339
Észak-Alföld <i>Northern Great Plain</i>	5 363	346	285	-	-	5 993
Dél-Alföld <i>Southern Great Plain</i>	4 520	382	183	-	-	5 086
<b>Alföld és Észak</b> <b>Great Plain and North</b>	<b>12 697</b>	<b>1 189</b>	<b>533</b>	-	-	<b>14 418</b>
<b>Ország összesen / Total</b>	<b>14 695</b>	<b>1 461</b>	<b>811</b>	-	-	<b>16 966</b>

9.70. Az időszaki női alkalmazottak száma a ledolgozott munkanapok száma és területi egységek szerint, termelési típusonként, 2005

9.70. *Number of female non-family labour employed on non-regular basis by working time, region and type of farming, 2005*

Növénytermesztő gazdaságok / *Crop farming*

Területi egység <i>Territorial unit</i>	Ledolgozott munkanapok száma / <i>Working time</i>					Összesen <i>Total</i>
	(fő / <i>person</i> )					
	≤ 55	56–112	113–168	169–224	225 ≤	
nap / <i>days</i>						
Közép-Magyarország <i>Central Hungary</i>	623	366	217	-	-	1 206
<b>Közép-Magyarország</b> <b><i>Central Hungary</i></b>	<b>623</b>	<b>366</b>	<b>217</b>	-	-	<b>1 206</b>
Közép-Dunántúl <i>Central Transdanubia</i>	849	40	35	-	-	924
Nyugat-Dunántúl <i>Western Transdanubia</i>	327	295	122	-	-	744
Dél-Dunántúl <i>Southern Transdanubia</i>	1 233	279	38	-	-	1 550
<b>Dunántúl / <i>Transdanubia</i></b>	<b>2 409</b>	<b>614</b>	<b>195</b>	-	-	<b>3 218</b>
Észak-Magyarország <i>Northern Hungary</i>	2 683	631	143	-	1	3 458
Észak-Alföld <i>Northern Great Plain</i>	4 655	367	288	-	-	5 309
Dél-Alföld <i>Southern Great Plain</i>	3 193	411	231	-	-	3 836
<b>Alföld és Észak</b> <b><i>Great Plain and North</i></b>	<b>10 531</b>	<b>1 409</b>	<b>662</b>	-	<b>1</b>	<b>12 603</b>
<b>Ország összesen / <i>Total</i></b>	<b>13 563</b>	<b>2 389</b>	<b>1 074</b>	-	<b>1</b>	<b>17 027</b>

9.71. Az időszaki női alkalmazottak száma a ledolgozott munkanapok száma és területi egységek szerint, termelési típusonként, 2005

9.71. *Number of female non-family labour employed on non-regular basis by working time, region and type of farming, 2005*

Állattartó gazdaságok / *Livestock farming*

Területi egység <i>Territorial unit</i>	Ledolgozott munkanapok száma / <i>Working time</i>					Összesen <i>Total</i>
	(fő / <i>person</i> )					
	≤ 55	56–112	113–168	169–224	225 ≤	
	nap / <i>days</i>					
Közép-Magyarország <i>Central Hungary</i>	22	-	5	-	-	27
<b>Közép-Magyarország</b> <b><i>Central Hungary</i></b>	<b>22</b>	<b>-</b>	<b>5</b>	<b>-</b>	<b>-</b>	<b>27</b>
Közép-Dunántúl <i>Central Transdanubia</i>	2	2	-	-	-	4
Nyugat-Dunántúl <i>Western Transdanubia</i>	16	8	-	-	-	24
Dél-Dunántúl <i>Southern Transdanubia</i>	30	3	-	-	-	33
<b>Dunántúl / <i>Transdanubia</i></b>	<b>48</b>	<b>13</b>	<b>-</b>	<b>-</b>	<b>-</b>	<b>61</b>
Észak-Magyarország <i>Northern Hungary</i>	10	-	-	-	-	10
Észak-Alföld <i>Northern Great Plain</i>	42	22	12	-	-	76
Dél-Alföld <i>Southern Great Plain</i>	49	30	25	-	-	104
<b>Alföld és Észak</b> <b><i>Great Plain and North</i></b>	<b>101</b>	<b>52</b>	<b>37</b>	<b>-</b>	<b>-</b>	<b>190</b>
<b>Ország összesen / <i>Total</i></b>	<b>171</b>	<b>65</b>	<b>42</b>	<b>-</b>	<b>-</b>	<b>278</b>

9.72. Az időszaki női alkalmazottak száma a ledolgozott munkanapok száma és területi egységek szerint, termelési típusonként, 2005

9.72. *Number of female non-family labour employed on non-regular basis by working time, region and type of farming, 2005*

*Vegeyes gazdaságok / Mixed farming*

Területi egység <i>Territorial unit</i>	Ledolgozott munkanapok száma / <i>Working time</i>					Összesen <i>Total</i>		
	≤ 55	56–112		113–168			169–224	225 ≤
		nap / <i>days</i>						
Közép-Magyarország <i>Central Hungary</i>	141	118	62	-	-	321		
<b>Közép-Magyarország</b> <b><i>Central Hungary</i></b>	<b>141</b>	<b>118</b>	<b>62</b>	-	-	<b>321</b>		
Közép-Dunántúl <i>Central Transdanubia</i>	183	32	35	-	-	251		
Nyugat-Dunántúl <i>Western Transdanubia</i>	80	10	49	-	-	139		
Dél-Dunántúl <i>Southern Transdanubia</i>	626	50	21	-	-	697		
<b>Dunántúl / <i>Transdanubia</i></b>	<b>889</b>	<b>92</b>	<b>105</b>	-	-	<b>1 087</b>		
Észak-Magyarország <i>Northern Hungary</i>	848	31	26	-	-	905		
Észak-Alföld <i>Northern Great Plain</i>	1 466	245	168	-	-	1 878		
Dél-Alföld <i>Southern Great Plain</i>	2 012	145	199	-	-	2 355		
<b>Alföld és Észak</b> <b><i>Great Plain and North</i></b>	<b>4 326</b>	<b>421</b>	<b>393</b>	-	-	<b>5 138</b>		
<b>Ország összesen / <i>Total</i></b>	<b>5 356</b>	<b>631</b>	<b>560</b>	-	-	<b>6 546</b>		

9.73. Az időszaki férfi alkalmazottak száma a ledolgozott munkanapok szerint, területi egységenként, 2005

9.73. *Number of male non-family labour employed on non-regular basis by working time and region, 2005*

Összes gazdaság / *Agricultural holdings, total*

Területi egység <i>Territorial unit</i>	Ledolgozott munkanapok száma / <i>Working time</i>					Összesen <i>Total</i>
	(fő / <i>person</i> )					
	≤ 55	56–112	113–168	169–224	225 ≤	
nap / <i>days</i>						
Közép-Magyarország <i>Central Hungary</i>	1 396	530	516	-	-	2 442
<b>Közép-Magyarország</b> <b><i>Central Hungary</i></b>	<b>1 396</b>	<b>530</b>	<b>516</b>	-	-	<b>2 442</b>
Közép-Dunántúl <i>Central Transdanubia</i>	891	215	157	-	-	1 264
Nyugat-Dunántúl <i>Western Transdanubia</i>	543	336	260	-	-	1 138
Dél-Dunántúl <i>Southern Transdanubia</i>	1 810	362	247	-	-	2 419
<b>Dunántúl / <i>Transdanubia</i></b>	<b>3 244</b>	<b>913</b>	<b>664</b>	-	-	<b>4 821</b>
Észak-Magyarország <i>Northern Hungary</i>	2 422	750	241	-	1	3 414
Észak-Alföld <i>Northern Great Plain</i>	6 981	1 032	883	-	-	8 896
Dél-Alföld <i>Southern Great Plain</i>	4 573	828	993	-	-	6 394
<b>Alföld és Észak</b> <b><i>Great Plain and North</i></b>	<b>13 976</b>	<b>2 610</b>	<b>2 117</b>	-	<b>1</b>	<b>18 704</b>
<b>Ország összesen / <i>Total</i></b>	<b>18 616</b>	<b>4 053</b>	<b>3 297</b>	-	<b>1</b>	<b>25 967</b>

9.74. Az időszaki férfi alkalmazottak száma a ledolgozott munkanapok és területi egységek szerint, gazdaságcsoportonként, 2005

9.74. Number of female non-family labour employed on non-regular basis by working time, region and group of legal forms, 2005

Gazdasági szervezetek / Agricultural enterprises

Területi egység Territorial unit	Ledolgozott munkanapok száma / Working time					Összesen Total
	(fő / person)					
	≤ 55	56–112	113–168	169–224	225 ≤	
nap / days						
Közép-Magyarország <i>Central Hungary</i>	425	340	325	-	-	1 090
<b>Közép-Magyarország</b> <b>Central Hungary</b>	<b>425</b>	<b>340</b>	<b>325</b>	-	-	<b>1 090</b>
Közép-Dunántúl <i>Central Transdanubia</i>	618	140	92	-	-	850
Nyugat-Dunántúl <i>Western Transdanubia</i>	376	255	180	-	-	811
Dél-Dunántúl <i>Southern Transdanubia</i>	666	263	173	-	-	1 102
<b>Dunántúl / Transdanubia</b>	<b>1 660</b>	<b>658</b>	<b>445</b>	-	-	<b>2 763</b>
Észak-Magyarország <i>Northern Hungary</i>	641	248	143	-	1	1 033
Észak-Alföld <i>Northern Great Plain</i>	982	453	551	-	-	1 986
Dél-Alföld <i>Southern Great Plain</i>	727	368	609	-	-	1 704
<b>Alföld és Észak</b> <b>Great Plain and North</b>	<b>2 350</b>	<b>1 069</b>	<b>1 303</b>	-	<b>1</b>	<b>4 723</b>
<b>Ország összesen / Total</b>	<b>4 435</b>	<b>2 067</b>	<b>2 073</b>	-	<b>1</b>	<b>8 576</b>



9.75. Az időszaki férfi alkalmazottak száma a ledolgozott munkanapok és területi egységek szerint, gazdaságcsoportonként, 2005

9.75. Number of male non-family labour employed on non-regular basis by working time, region and group of legal forms, 2005

Egyéni gazdaságok / Private holdings

Területi egység Territorial unit	Ledolgozott munkanapok száma / Working time						Összesen Total
	(fő / person)						
	≤ 55	56–112	113–168	169–224	225 ≤		
nap / days							
Közép-Magyarország <i>Central Hungary</i>	971	190	191	-	-	1 352	
<b>Közép-Magyarország</b> <b>Central Hungary</b>	<b>971</b>	<b>190</b>	<b>191</b>	-	-	<b>1 352</b>	
Közép-Dunántúl <i>Central Transdanubia</i>	273	75	65	-	-	414	
Nyugat-Dunántúl <i>Western Transdanubia</i>	167	81	80	-	-	327	
Dél-Dunántúl <i>Southern Transdanubia</i>	1 144	99	74	-	-	1 317	
<b>Dunántúl / Transdanubia</b>	<b>1 584</b>	<b>255</b>	<b>219</b>	-	-	<b>2 058</b>	
Észak-Magyarország <i>Northern Hungary</i>	1 781	502	98	-	-	2 381	
Észak-Alföld <i>Northern Great Plain</i>	5 999	579	332	-	-	6 910	
Dél-Alföld <i>Southern Great Plain</i>	3 846	460	384	-	-	4 690	
<b>Alföld és Észak</b> <b>Great Plain and North</b>	<b>11 626</b>	<b>1 541</b>	<b>814</b>	-	-	<b>13 981</b>	
<b>Ország összesen / Total</b>	<b>14 181</b>	<b>1 986</b>	<b>1 224</b>	-	-	<b>17 391</b>	

9.76. Az időszaki férfi alkalmazottak száma a ledolgozott munkanapok és területi egységek szerint, termelési típusonként, 2005

9.76. Number of male non-family labour employed on non-regular basis by working time, region and type of farming, 2005

Növénytermesztő gazdaságok / Crop farming

Területi egység Territorial unit	Ledolgozott munkanapok száma / Working time					Összesen Total
	(fő / person)					
	≤ 55	56–112	113–168	169–224	225 ≤	
nap / days						
Közép-Magyarország <i>Central Hungary</i>	797	335	290	-	-	1 422
<b>Közép-Magyarország</b> <b>Central Hungary</b>	<b>797</b>	<b>335</b>	<b>290</b>	-	-	<b>1 422</b>
Közép-Dunántúl <i>Central Transdanubia</i>	710	109	43	-	-	862
Nyugat-Dunántúl <i>Western Transdanubia</i>	366	264	157	-	-	787
Dél-Dunántúl <i>Southern Transdanubia</i>	1 268	203	103	-	-	1 574
<b>Dunántúl / Transdanubia</b>	<b>2 344</b>	<b>576</b>	<b>303</b>	-	-	<b>3 223</b>
Észak-Magyarország <i>Northern Hungary</i>	1 674	604	189	-	1	2 468
Észak-Alföld <i>Northern Great Plain</i>	4 613	485	477	-	-	5 575
Dél-Alföld <i>Southern Great Plain</i>	2 615	467	469	-	-	3 551
<b>Alföld és Észak</b> <b>Great Plain and North</b>	<b>8 902</b>	<b>1 556</b>	<b>1 135</b>	-	<b>1</b>	<b>11 594</b>
<b>Ország összesen / Total</b>	<b>12 043</b>	<b>2 467</b>	<b>1 728</b>	-	<b>1</b>	<b>16 239</b>

9.77. Az időszaki férfi alkalmazottak száma a ledolgozott munkanapok és területi egységek szerint, termelési típusonként, 2005

9.77. Number of male non-family labour employed on non-regular basis by working time, region and type of farming, 2005

Állattartó gazdaságok / Livestock farming

Területi egység Territorial unit	Ledolgozott munkanapok száma / Working time					Összesen Total
	(fő / person)					
	≤ 55	56–112	113–168	169–224	225 ≤	
	nap / days					
Közép-Magyarország <i>Central Hungary</i>	30	15	153	-	-	199
<b>Közép-Magyarország</b> <b>Central Hungary</b>	<b>30</b>	<b>15</b>	<b>153</b>	-	-	<b>199</b>
Közép-Dunántúl <i>Central Transdanubia</i>	2	2	2	-	-	6
Nyugat-Dunántúl <i>Western Transdanubia</i>	31	8	7	-	-	46
Dél-Dunántúl <i>Southern Transdanubia</i>	89	15	3	-	-	107
<b>Dunántúl / Transdanubia</b>	<b>122</b>	<b>25</b>	<b>12</b>	-	-	<b>159</b>
Észak-Magyarország <i>Northern Hungary</i>	64	4	2	-	-	70
Észak-Alföld <i>Northern Great Plain</i>	81	33	13	-	-	127
Dél-Alföld <i>Southern Great Plain</i>	109	67	31	-	-	206
<b>Alföld és Észak</b> <b>Great Plain and North</b>	<b>254</b>	<b>104</b>	<b>46</b>	-	-	<b>403</b>
<b>Ország összesen / Total</b>	<b>406</b>	<b>144</b>	<b>211</b>	-	-	<b>761</b>

9.78. Az időszaki férfi alkalmazottak száma a ledolgozott munkanapok és területi egységek szerint, termelési típusonként, 2005

9.78. Number of male non-family labour employed on non-regular basis by working time, region and type of farming, 2005

Vegyes gazdaságok / Mixed farming

Területi egység Territorial unit	Ledolgozott munkanapok száma / Working time					Összesen Total
	≤ 55	113–168			225 ≤	
		56–112	nap / days			
		56–112	113–168	169–224	225 ≤	
Közép-Magyarország <i>Central Hungary</i>	569	179	73	-	-	821
<b>Közép-Magyarország</b> <b>Central Hungary</b>	<b>569</b>	<b>179</b>	<b>73</b>	-	-	<b>821</b>
Közép-Dunántúl <i>Central Transdanubia</i>	179	105	112	-	-	396
Nyugat-Dunántúl <i>Western Transdanubia</i>	145	64	96	-	-	305
Dél-Dunántúl <i>Southern Transdanubia</i>	453	145	141	-	-	738
<b>Dunántúl / Transdanubia</b>	<b>777</b>	<b>314</b>	<b>349</b>	-	-	<b>1 439</b>
Észak-Magyarország <i>Northern Hungary</i>	684	142	50	-	-	875
Észak-Alföld <i>Northern Great Plain</i>	2 288	514	392	-	-	3 194
Dél-Alföld <i>Southern Great Plain</i>	1 849	294	494	-	-	2 636
<b>Alföld és Észak</b> <b>Great Plain and North</b>	<b>4 821</b>	<b>950</b>	<b>936</b>	-	-	<b>6 705</b>
<b>Ország összesen / Total</b>	<b>6 167</b>	<b>1 443</b>	<b>1 358</b>	-	-	<b>8 965</b>

## 10.1. A mezőgazdaság géppállománya, 2000, 2005

### 10.1. Agricultural machinery, 2000, 2005

#### Összes gazdaság / Agricultural holdings, total

Megnevezés / Denomination	Géppel rendelkezők száma Machinery owners		Állomány / Stock			
	2000	2005	darab / pieces		átlagos teljesítmény average capacity	
			2000	2005	2000	2005
Traktor / Tractors						
8–20 kW	16 845	15 125	17 974	16 223	14,4	13,7
21–40 kW	27 148	22 226	31 383	25 286	34,8	32,1
41–60 kW	31 216	31 998	44 467	41 677	55,1	52,9
61–100 kW	9 017	20 840	11 435	27 255	78,6	72,2
100 kW-nál nagyobb / over 100 kW	4 086	6 025	8 047	10 037	147,0	142,9
Traktor összesen / Tractors total (kW)	88 312	96 213	113 306	120 477	51,9	55,1
Kombájn / Combine harvesters (kW)	7 752	9 583	12 113	12 138	117,7	133,9
Egyéb betakarítógép / Other harvesters						
önjáró / self propelled (kW)	1 755	1 460	3 273	2 156	94,1	117,4
vontatott / drawn or mounted	6 553	9 720	10 554	20 544	..	..
Egyéb önjáró mezőgazdasági gép Other self propelled agric. machines (kW)	3 432	2 782	4 147	4 200	28,4	44,7
Tehergépkocsi / Trucks						
1 tonnás és kisebb / 1 ton or less	6 474	3 176	8 035	4 045	0,9	1,0
1,1–3,5 tonnás / 1,1–3,5 tons	5 945	5 208	6 994	6 229	2,2	2,5
3,5 tonnánál nagyobb / over 3,5 tons	5 606	3 323	10 796	5 599	6,1	8,2
Tehergk. összesen / Trucks total	18 025	11 707	25 825	15 873	3,4	4,1
Öntözőberendezés (liter/perc) Irrigation equipments (litre/min)						
mobil / mobile	12 008	9 604	14 292	11 836	468,1	450,9
stabil / fixed	9 751	7 076	11 683	9 777	262,0	218,7
8 kW-nál kisebb kerti traktor Tractors less than 8 kW	9 405	5 974	10 231	7 773	4,8	4,5

**10.2. A mezőgazdaság gépállománya gazdaságcsoportonként, 2000, 2005**

**10.2. Agricultural machinery by group of legal forms, 2000, 2005**

**Gazdasági szervezetek / Agricultural enterprises**

Megnevezés / Denomination	Géppel rendelkezők száma Machinery owners		Állomány / Stock			
			darab / pieces		átlagos teljesítmény average capacity	
	2000	2005	2000	2005	2000	2005
Traktor / Tractors						
8–20 kW	499	444	966	891	14,0	13,9
21–40 kW	1 410	1 087	4 116	2 373	36,9	34,4
41–60 kW	2 716	2 383	13 016	8 846	56,2	55,1
61–100 kW	1 175	2 405	2 778	5 915	80,5	72,0
100 kW-nál nagyobb / over 100 kW	1 769	2 087	5 323	5 532	151,6	150,4
Traktor összesen / Tractors total (kW)	7 569	8 406	26 199	23 557	73,6	78,1
Kombájn / Combine harvesters (kW)	1 845	1 825	5 660	3 980	141,3	160,4
Egyéb betakarítógép / Other harvesters						
önjáró / self propelled (kW)	950	621	2 378	1 226	108,0	142,5
vontatott / drawn or mounted	901	772	2 811	2 593	..	..
Egyéb önjáró mezőgazdasági gép Other self propelled agric. machines (kW)	346	898	807	1 995	56,2	61,5
Tehergépkocsi / Trucks						
1 tonnás és kisebb / 1 ton or less	1 385	898	2 775	1 703	0,9	0,9
1,1–3,5 tonnás / 1,1–3,5 tons	902	963	1 647	1 675	2,1	2,5
3,5 tonnásnál nagyobb / over 3,5 tons	1 601	1 059	6 083	3 033	6,2	7,6
Tehergk. összesen / Trucks total	3 888	2 920	10 505	6 411	4,1	4,5
Öntözőberendezés (liter/perc) Irrigation equipments (litre/min)						
mobil / mobile	664	619	1 725	1 676	1 508,4	1 125,6
stabil / fixed	251	281	509	526	1 930,6	1 184,9
8 kW-nál kisebb kerti traktor Tractors less than 8 kW	180	182	448	428	4,6	5,2

### 10.3. A mezőgazdaság gépállománya gazdaságcsoportonként, 2000, 2005

#### 10.3. Agricultural machinery by group of legal forms, 2000, 2005

##### Egyéni gazdaságok / Private holdings

Megnevezés / Denomination	Géppel rendelkezők száma Machinery owners		Állomány / Stock			
			darab / pieces		átlagos teljesítmény average capacity	
	2000	2005	2000	2005	2000	2005
Traktor / Tractors						
8–20 kW	16 346	14 681	17 008	15 332	14,4	13,7
21–40 kW	25 738	21 139	27 267	22 913	34,4	31,9
41–60 kW	28 500	29 615	31 451	32 831	54,7	52,3
61–100 kW	7 842	18 435	8 657	21 340	78,0	72,3
100 kW-nál nagyobb / over 100 kW	2 317	3 938	2 724	4 505	138,2	133,8
Traktor összesen / Tractors total (kW)	80 743	87 807	87 107	96 920	45,4	49,5
Kombájn / Combine harvesters (kW)	5 907	7 758	6 453	8 158	97,1	121,0
Egyéb betakarítógép / Other harvesters						
önjáró / self propelled (kW)	805	839	895	930	57,0	84,4
vontatott / drawn or mounted	5 652	8 948	7 743	17 951	..	..
Egyéb önjáró mezőgazdasági gép Other self propelled agric. machines (kW)	3 086	1 884	3 340	2 205	21,7	29,5
Tehergépkocsi / Trucks						
1 tonnás és kisebb / 1 ton or less	5 089	2 278	5 260	2 342	1,0	1,0
1,1–3,5 tonnás / 1,1–3,5 tons	5 043	4 245	5 347	4 554	2,2	2,5
3,5 tonnásnál nagyobb / over 3,5 tons	4 005	2 264	4 713	2 566	5,9	9,0
Tehergk. összesen / Trucks total	14 137	8 787	15 320	9 462	2,9	3,9
Öntözőberendezés (liter/perc) Irrigation equipments (litre/min)						
mobil / mobile	11 344	8 985	12 567	10 160	325,3	339,6
stabil / fixed	9 500	6 795	11 174	9 251	186,0	163,7
8 kW-nál kisebb kerti traktor Tractors less than 8 kW	9 225	5 792	9 783	7 345	4,8	4,4

**10.4. A mezőgazdaság traktorállománya területi egységek szerint, 2000, 2005**

*10.4. Tractors by regions, 2000, 2005*

**Összes gazdaság / Agricultural holdings, total**

Sor- szám Serial №	Területi egység Territorial unit	Traktossal rendelkezők		Állomány / Stock			
		száma / Tractor owners		darab pieces		átlagos teljesítmény average capacity (kW)	
		2000	2005	2000	2005	2000	2005
1	Közép-Magyarország <i>Central Hungary</i>	5 729	6 126	7 370	8 032	51,9	56,8
<b>2</b>	<b>Közép-Magyarország</b> <b><i>Central Hungary</i></b>	<b>5 729</b>	<b>6 126</b>	<b>7 370</b>	<b>8 032</b>	<b>51,9</b>	<b>56,8</b>
3	Közép-Dunántúl <i>Central Transdanubia</i>	8 063	9 086	11 285	11 832	53,3	57,0
4	Nyugat-Dunántúl <i>Western Transdanubia</i>	13 227	14 462	16 651	18 138	48,4	51,8
5	Dél-Dunántúl <i>Southern Transdanubia</i>	11 230	10 802	15 346	14 235	55,2	60,1
<b>6</b>	<b>Dunántúl / Transdanubia</b>	<b>32 520</b>	<b>34 351</b>	<b>43 282</b>	<b>44 204</b>	<b>52,1</b>	<b>55,9</b>
7	Észak-Magyarország <i>Northern Hungary</i>	8 391	9 223	10 544	11 316	52,2	54,3
8	Észak-Alföld <i>Northern Great Plain</i>	18 412	19 344	23 311	24 140	52,5	56,3
9	Dél-Alföld <i>Southern Great Plain</i>	23 260	27 170	28 799	32 785	51,1	53,1
<b>10</b>	<b>Alföld és Észak</b> <b><i>Great Plain and North</i></b>	<b>50 063</b>	<b>55 737</b>	<b>62 654</b>	<b>68 241</b>	<b>51,8</b>	<b>54,4</b>
<b>11</b>	<b>Ország összesen / Total</b>	<b>88 312</b>	<b>96 213</b>	<b>113 306</b>	<b>120 477</b>	<b>51,9</b>	<b>55,1</b>



**10.5. A mezőgazdaság traktorállománya területi egységek szerint, gazdaságcsoportonként,  
2000, 2005**

*10.5. Tractors by group of legal forms and regions, 2000, 2005*

**Gazdasági szervezetek / Agricultural enterprises**

Sor- szám Serial №	Területi egység Territorial unit	Traktorral rendelkezők száma / Tractor owners		Állomány / Stock			
				darab pieces		átlagos teljesítmény average capacity (kW)	
		2000	2005	2000	2005	2000	2005
1	Közép-Magyarország <i>Central Hungary</i>	606	815	1 785	1 989	70,9	72,8
2	<b>Közép-Magyarország</b> <b><i>Central Hungary</i></b>	<b>606</b>	<b>815</b>	<b>1 785</b>	<b>1 989</b>	<b>70,9</b>	<b>72,8</b>
3	Közép-Dunántúl <i>Central Transdanubia</i>	891	874	3 482	2 808	73,0	77,3
4	Nyugat-Dunántúl <i>Western Transdanubia</i>	1 029	1 108	3 564	3 196	72,8	77,7
5	Dél-Dunántúl <i>Southern Transdanubia</i>	1 238	1 348	4 550	3 886	78,0	83,6
6	<b>Dunántúl / Transdanubia</b>	<b>3 158</b>	<b>3 330</b>	<b>11 596</b>	<b>9 890</b>	<b>74,9</b>	<b>79,9</b>
7	Észak-Magyarország <i>Northern Hungary</i>	804	885	2 424	2 117	74,1	78,8
8	Észak-Alföld <i>Northern Great Plain</i>	1 516	1 720	5 076	4 744	71,2	76,5
9	Dél-Alföld <i>Southern Great Plain</i>	1 485	1 656	5 318	4 817	73,6	77,6
10	<b>Alföld és Észak</b> <b><i>Great Plain and North</i></b>	<b>3 805</b>	<b>4 261</b>	<b>12 818</b>	<b>11 678</b>	<b>72,7</b>	<b>77,4</b>
11	<b>Ország összesen / Total</b>	<b>7 569</b>	<b>8 406</b>	<b>26 199</b>	<b>23 557</b>	<b>73,6</b>	<b>78,1</b>

**10.6. A mezőgazdaság traktorállománya területi egységek szerint, gazdaságcsoportonként,  
2000, 2005**

*10.6. Tractors by group of legal forms and regions, 2000, 2005*

**Egyéni gazdaságok / Private holdings**

Sor- szám <i>Serial №</i>	Területi egység <i>Territorial unit</i>	Traktorral rendelkezők száma / <i>Tractor owners</i>		Állomány / <i>Stock</i>			
				darab <i>pieces</i>		átlagos teljesítmény <i>average capacity (kW)</i>	
		2000	2005	2000	2005	2000	2005
1	Közép-Magyarország <i>Central Hungary</i>	5 123	5 311	5 585	6 043	45,8	51,6
2	<b>Közép-Magyarország</b> <b><i>Central Hungary</i></b>	<b>5 123</b>	<b>5 311</b>	<b>5 585</b>	<b>6 043</b>	<b>45,8</b>	<b>51,6</b>
3	Közép-Dunántúl <i>Central Transdanubia</i>	7 172	8 212	7 803	9 024	44,6	50,7
4	Nyugat-Dunántúl <i>Western Transdanubia</i>	12 198	13 354	13 087	14 942	41,7	46,2
5	Dél-Dunántúl <i>Southern Transdanubia</i>	9 992	9 454	10 796	10 349	45,6	51,3
6	<b>Dunántúl / <i>Transdanubia</i></b>	<b>29 362</b>	<b>31 021</b>	<b>31 686</b>	<b>34 314</b>	<b>43,8</b>	<b>49,0</b>
7	Észak-Magyarország <i>Northern Hungary</i>	7 587	8 338	8 120	9 199	45,6	48,6
8	Észak-Alföld <i>Northern Great Plain</i>	16 896	17 624	18 235	19 396	47,3	51,3
9	Dél-Alföld <i>Southern Great Plain</i>	21 775	25 514	23 481	27 968	46,0	48,9
10	<b>Alföld és Észak</b> <b><i>Great Plain and North</i></b>	<b>46 258</b>	<b>51 476</b>	<b>49 836</b>	<b>56 563</b>	<b>46,4</b>	<b>49,7</b>
11	<b>Ország összesen / <i>Total</i></b>	<b>80 743</b>	<b>87 807</b>	<b>87 107</b>	<b>96 920</b>	<b>45,4</b>	<b>49,5</b>

10.7. A mezőgazdaság kombájnállománya területi egységek szerint, 2000, 2005

10.7. Combine harvesters by regions, 2000, 2005

Összes gazdaság / Agricultural holdings, total

Sor- szám Serial №	Területi egység Territorial unit	Kombájnjal rendelkezők száma Combine harvester owners		Állomány / Stock			
				darab pieces		átlagos teljesítmény average capacity (kW)	
		2000	2005	2000	2005	2000	2005
1	Közép-Magyarország <i>Central Hungary</i>	493	965	742	1 159	117,0	112,2
2	<b>Közép-Magyarország</b> <b><i>Central Hungary</i></b>	<b>493</b>	<b>965</b>	<b>742</b>	<b>1 159</b>	<b>117,0</b>	<b>112,2</b>
3	Közép-Dunántúl <i>Central Transdanubia</i>	907	1 130	1 498	1 445	122,6	150,7
4	Nyugat-Dunántúl <i>Western Transdanubia</i>	1 375	1 577	1 904	1 883	110,8	129,3
5	Dél-Dunántúl <i>Southern Transdanubia</i>	962	951	1 612	1 336	128,6	140,8
6	<b>Dunántúl / Transdanubia</b>	<b>3 244</b>	<b>3 658</b>	<b>5 014</b>	<b>4 664</b>	<b>120,0</b>	<b>139,2</b>
7	Észak-Magyarország <i>Northern Hungary</i>	877	1 181	1 409	1 442	109,1	136,5
8	Észak-Alföld <i>Northern Great Plain</i>	1 512	1 926	2 397	2 412	114,3	135,4
9	Dél-Alföld <i>Southern Great Plain</i>	1 626	1 854	2 551	2 461	121,4	131,2
10	<b>Alföld és Észak</b> <b><i>Great Plain and North</i></b>	<b>4 015</b>	<b>4 960</b>	<b>6 357</b>	<b>6 315</b>	<b>116,0</b>	<b>134,0</b>
11	<b>Ország összesen / Total</b>	<b>7 752</b>	<b>9 583</b>	<b>12 113</b>	<b>12 138</b>	<b>117,7</b>	<b>133,9</b>

**10.8. A mezőgazdaság kombájnállománya területi egységek szerint, gazdaságcsoportonként,  
2000, 2005**

*10.8. Combine harvesters by group of legal forms and regions, 2000, 2005*

**Gazdasági szervezetek / Agricultural enterprises**

Sor- szám <i>Serial №</i>	Területi egység <i>Territorial unit</i>	Kombájnjal rendelkezők száma <i>Combine harvester owners</i>		Állomány / <i>Stock</i>			
				darab <i>pieces</i>		átlagos teljesítmény <i>average capacity (kW)</i>	
		2000	2005	2000	2005	2000	2005
1	Közép-Magyarország <i>Central Hungary</i>	145	144	360	318	141,2	146,9
<b>2</b>	<b>Közép-Magyarország</b> <b><i>Central Hungary</i></b>	<b>145</b>	<b>144</b>	<b>360</b>	<b>318</b>	<b>141,2</b>	<b>146,9</b>
3	Közép-Dunántúl <i>Central Transdanubia</i>	229	219	757	494	143,8	166,7
4	Nyugat-Dunántúl <i>Western Transdanubia</i>	253	243	703	488	145,4	154,6
5	Dél-Dunántúl <i>Southern Transdanubia</i>	301	301	910	656	151,5	170,5
<b>6</b>	<b>Dunántúl / <i>Transdanubia</i></b>	<b>783</b>	<b>763</b>	<b>2 370</b>	<b>1 638</b>	<b>147,3</b>	<b>164,6</b>
7	Észak-Magyarország <i>Northern Hungary</i>	217	205	688	426	125,6	153,4
8	Észak-Alföld <i>Northern Great Plain</i>	377	368	1 139	773	130,8	157,4
9	Dél-Alföld <i>Southern Great Plain</i>	323	345	1 103	825	149,1	163,8
<b>10</b>	<b>Alföld és Észak</b> <b><i>Great Plain and North</i></b>	<b>917</b>	<b>918</b>	<b>2 930</b>	<b>2 024</b>	<b>136,5</b>	<b>159,1</b>
<b>11</b>	<b>Ország összesen / <i>Total</i></b>	<b>1 845</b>	<b>1 825</b>	<b>5 660</b>	<b>3 980</b>	<b>141,3</b>	<b>160,4</b>

**10.9. A mezőgazdaság kombajnállománya területi egységek szerint, gazdaságcsoportonként,  
2000, 2005**

*10.9. Combine harvesters by group of legal forms and regions, 2000, 2005*

**Egyéni gazdaságok / Private holdings**

Sor- szám Serial №	Területi egység Territorial unit	Kombájjal rendelkezők száma Combine harvester owners		Állomány / Stock			
				darab pieces		átlagos teljesítmény average capacity (kW)	
		2000	2005	2000	2005	2000	2005
1	Közép-Magyarország <i>Central Hungary</i>	348	821	382	841	94,1	99,1
2	<b>Közép-Magyarország</b> <b><i>Central Hungary</i></b>	<b>348</b>	<b>821</b>	<b>382</b>	<b>841</b>	<b>94,1</b>	<b>99,1</b>
3	Közép-Dunántúl <i>Central Transdanubia</i>	678	911	741	951	101,0	142,4
4	Nyugat-Dunántúl <i>Western Transdanubia</i>	1 122	1 334	1 201	1 395	90,5	120,4
5	Dél-Dunántúl <i>Southern Transdanubia</i>	661	650	702	680	98,9	112,1
6	<b>Dunántúl / Transdanubia</b>	<b>2 461</b>	<b>2 895</b>	<b>2 644</b>	<b>3 026</b>	<b>95,7</b>	<b>125,5</b>
7	Észak-Magyarország <i>Northern Hungary</i>	660	976	721	1 016	93,4	129,4
8	Észak-Alföld <i>Northern Great Plain</i>	1 135	1 558	1 258	1 639	99,3	125,1
9	Dél-Alföld <i>Southern Great Plain</i>	1 303	1 509	1 448	1 636	100,4	114,7
10	<b>Alföld és Észak</b> <b><i>Great Plain and North</i></b>	<b>3 098</b>	<b>4 042</b>	<b>3 427</b>	<b>4 291</b>	<b>98,5</b>	<b>122,1</b>
11	<b>Ország összesen / Total</b>	<b>5 907</b>	<b>7 758</b>	<b>6 453</b>	<b>8 158</b>	<b>97,1</b>	<b>121,0</b>

**10.10. A mezőgazdaság tehergépkocsi-állománya területi egységek szerint, 2000, 2005**

*10.10. Agricultural trucks by regions, 2000, 2005*

**Összes gazdaság / Agricultural holdings, total**

Sor- szám <i>Serial №</i>	Területi egység <i>Territorial unit</i>	Tehergépkocsival rendelkezők száma <i>Trucks owners</i>		Állomány / <i>Stock</i>			
				darab <i>pieces</i>		átlagos teljesítmény <i>average capacity (tonna / tons)</i>	
		2000	2005	2000	2005	2000	2005
1	Közép-Magyarország <i>Central Hungary</i>	1 965	1 683	2 584	2 193	2,9	3,7
2	<b>Közép-Magyarország</b> <b><i>Central Hungary</i></b>	<b>1 965</b>	<b>1 683</b>	<b>2 584</b>	<b>2 193</b>	<b>2,9</b>	<b>3,7</b>
3	Közép-Dunántúl <i>Central Transdanubia</i>	1 383	848	2 510	1 274	4,0	5,1
4	Nyugat-Dunántúl <i>Western Transdanubia</i>	1 518	900	2 457	1 388	3,5	6,0
5	Dél-Dunántúl <i>Southern Transdanubia</i>	1 997	1 314	3 360	2 105	4,0	3,5
6	<b>Dunántúl / <i>Transdanubia</i></b>	<b>4 898</b>	<b>3 062</b>	<b>8 327</b>	<b>4 767</b>	<b>3,8</b>	<b>4,7</b>
7	Észak-Magyarország <i>Northern Hungary</i>	1 970	1 275	2 642	1 730	3,4	3,5
8	Észak-Alföld <i>Northern Great Plain</i>	3 616	2 283	4 928	3 020	3,5	3,8
9	Dél-Alföld <i>Southern Great Plain</i>	5 576	3 404	7 344	4 162	3,0	4,3
10	<b>Alföld és Észak</b> <b><i>Great Plain and North</i></b>	<b>11 162</b>	<b>6 962</b>	<b>14 914</b>	<b>8 912</b>	<b>3,2</b>	<b>4,0</b>
11	<b>Ország összesen / <i>Total</i></b>	<b>18 025</b>	<b>11 707</b>	<b>25 825</b>	<b>15 873</b>	<b>3,4</b>	<b>4,1</b>

**10.11. A mezőgazdaság tehergépkocsi-állománya területi egységek szerint,  
gazdaságcsoportonként, 2000, 2005**

*10.11. Agricultural trucks by group of legal forms and regions, 2000, 2005*

**Gazdasági szervezetek / Agricultural enterprises**

Sor- szám Serial №	Területi egység Territorial unit	Tehergépkocsival rendelkezők száma Trucks owners		Állomány / Stock			
				darab pieces		átlagos teljesítmény average capacity (tonna / tons)	
				2000	2005	2000	2005
1	Közép-Magyarország <i>Central Hungary</i>	361	401	848	790	4,0	5,1
2	<b>Közép-Magyarország</b> <b><i>Central Hungary</i></b>	<b>361</b>	<b>401</b>	<b>848</b>	<b>790</b>	<b>4,0</b>	<b>5,1</b>
3	Közép-Dunántúl <i>Central Transdanubia</i>	475	228	1 509	567	4,5	5,8
4	Nyugat-Dunántúl <i>Western Transdanubia</i>	501	343	1 337	762	3,9	4,5
5	Dél-Dunántúl <i>Southern Transdanubia</i>	672	564	1 921	1 317	4,7	4,1
6	<b>Dunántúl / Transdanubia</b>	<b>1 648</b>	<b>1 135</b>	<b>4 767</b>	<b>2 646</b>	<b>4,4</b>	<b>4,6</b>
7	Észak-Magyarország <i>Northern Hungary</i>	394	316	984	721	4,2	4,4
8	Észak-Alföld <i>Northern Great Plain</i>	689	566	1 718	1 160	3,9	3,7
9	Dél-Alföld <i>Southern Great Plain</i>	796	502	2 188	1 094	3,6	4,6
10	<b>Alföld és Észak</b> <b><i>Great Plain and North</i></b>	<b>1 879</b>	<b>1 384</b>	<b>4 890</b>	<b>2 975</b>	<b>3,8</b>	<b>4,2</b>
11	<b>Ország összesen / Total</b>	<b>3 888</b>	<b>2 920</b>	<b>10 505</b>	<b>6 411</b>	<b>4,1</b>	<b>4,5</b>

**10.12. A mezőgazdaság tehergépkocsi-állománya területi egységek szerint,  
gazdaságcsoportonként, 2000, 2005**

*10.12. Agricultural trucks by group of legal forms and regions, 2000, 2005*

**Egyéni gazdaságok / Private holdings**

Sor- szám <i>Serial №</i>	Területi egység <i>Territorial unit</i>	Tehergépkocsival rendelkezők száma <i>Trucks owners</i>		Állomány / <i>Stock</i>			
				darab <i>pieces</i>		átlagos teljesítmény <i>average capacity</i> (tonna / <i>tons</i> )	
				2000	2005	2000	2005
1	Közép-Magyarország <i>Central Hungary</i>	1 604	1 282	1 736	1 403	2,4	2,9
2	<b>Közép-Magyarország</b> <b><i>Central Hungary</i></b>	<b>1 604</b>	<b>1 282</b>	<b>1 736</b>	<b>1 403</b>	<b>2,4</b>	<b>2,9</b>
3	Közép-Dunántúl <i>Central Transdanubia</i>	908	620	1 001	707	3,3	4,6
4	Nyugat-Dunántúl <i>Western Transdanubia</i>	1 017	557	1 120	626	3,0	7,8
5	Dél-Dunántúl <i>Southern Transdanubia</i>	1 325	750	1 439	788	3,0	2,6
6	<b>Dunántúl / <i>Transdanubia</i></b>	<b>3 250</b>	<b>1 927</b>	<b>3 560</b>	<b>2 121</b>	<b>3,1</b>	<b>4,8</b>
7	Észak-Magyarország <i>Northern Hungary</i>	1 576	959	1 658	1 009	2,9	2,9
8	Észak-Alföld <i>Northern Great Plain</i>	2 927	1 717	3 210	1 860	3,4	3,8
9	Dél-Alföld <i>Southern Great Plain</i>	4 780	2 902	5 156	3 068	2,7	4,2
10	<b>Alföld és Észak</b> <b><i>Great Plain and North</i></b>	<b>9 283</b>	<b>5 578</b>	<b>10 024</b>	<b>5 937</b>	<b>3,0</b>	<b>3,9</b>
11	<b>Ország összesen / <i>Total</i></b>	<b>14 137</b>	<b>8 787</b>	<b>15 320</b>	<b>9 462</b>	<b>2,9</b>	<b>3,9</b>



10.13. Gépivonóerő-ellátottság területi egységek szerint, 2000, 2005

10.13. Traction power by regions, 2000, 2005

Összes gazdaság / Agricultural holdings, total

(kW)

Sor- szám Serial №	Területi egység Territorial unit	Vonóerő összesen <i>Total traction power</i>		1 000 ha mezőgazdasági területre jutó vonóerő <i>traction power per 1 000 hectares agricultural land</i>		1 000 ha szántóterületre jutó vonóerő / Traction <i>power per 1 000 hectares arable land</i>	
		2000	2005	2000	2005	2000	2005
1	Közép-Magyarország <i>Central Hungary</i>	691 065	761 247	2 270	2 566	2 807	3 137
2	<b>Közép-Magyarország</b> <b><i>Central Hungary</i></b>	<b>691 065</b>	<b>761 247</b>	<b>2 270</b>	<b>2 566</b>	<b>2 807</b>	<b>3 137</b>
3	Közép-Dunántúl <i>Central Transdanubia</i>	1 077 365	1 046 400	1 963	2 219	2 323	2 576
4	Nyugat-Dunántúl <i>Western Transdanubia</i>	1 304 471	1 351 236	2 623	2 629	3 061	2 958
5	Dél-Dunántúl <i>Southern Transdanubia</i>	1 393 920	1 257 604	1 799	2 061	2 040	2 265
6	<b>Dunántúl / Transdanubia</b>	<b>3 775 756</b>	<b>3 655 240</b>	<b>2 092</b>	<b>2 291</b>	<b>2 423</b>	<b>2 577</b>
7	Észak-Magyarország <i>Northern Hungary</i>	957 709	965 620	1 966	2 203	2 558	2 805
8	Észak-Alföld <i>Northern Great Plain</i>	2 006 399	1 995 398	2 001	2 154	2 434	2 638
9	Dél-Alföld <i>Southern Great Plain</i>	2 455 208	2 461 306	2 275	2 439	2 773	2 878
10	<b>Alföld és Észak</b> <b><i>Great Plain and North</i></b>	<b>5 419 316</b>	<b>5 422 324</b>	<b>2 110</b>	<b>2 284</b>	<b>2 601</b>	<b>2 772</b>
11	<b>Ország összesen / Total</b>	<b>9 886 137</b>	<b>9 838 811</b>	<b>2 115</b>	<b>2 306</b>	<b>2 546</b>	<b>2 720</b>

**10.14. Gépivonóerő-ellátottság területi egységek szerint, gazdaságcsoportonként,  
2000, 2005**

*10.14. Traction power by group of legal forms and regions, 2000, 2005*

**Gazdasági szervezetek / Agricultural enterprises**

(kW)

Sor- szám Serial №	Területi egység Territorial unit	Vonóerő összesen <i>Total traction power</i>		1 000 ha mezőgazdasági területre jutó vonóerő <i>traction power per 1 000 hectares agricultural land</i>		1 000 ha szántóterületre jutó vonóerő / <i>Traction power per 1 000 hectares arable land</i>	
		2000	2005	2000	2005	2000	2005
1	Közép-Magyarország <i>Central Hungary</i>	275 549	266 684	1 526	1 533	1 898	1 956
2	<b>Közép-Magyarország</b> <b><i>Central Hungary</i></b>	<b>275 549</b>	<b>266 684</b>	<b>1 526</b>	<b>1 533</b>	<b>1 898</b>	<b>1 956</b>
3	Közép-Dunántúl <i>Central Transdanubia</i>	560 354	379 564	1 175	1 306	1 352	1 487
4	Nyugat-Dunántúl <i>Western Transdanubia</i>	542 069	424 503	1 410	1 509	1 604	1 677
5	Dél-Dunántúl <i>Southern Transdanubia</i>	711 338	577 697	1 346	1 500	1 471	1 605
6	<b>Dunántúl / <i>Transdanubia</i></b>	<b>1 813 761</b>	<b>1 381 764</b>	<b>1 312</b>	<b>1 444</b>	<b>1 473</b>	<b>1 591</b>
7	Észak-Magyarország <i>Northern Hungary</i>	387 512	307 490	1 252	1 415	1 520	1 696
8	Észak-Alföld <i>Northern Great Plain</i>	747 546	637 506	1 528	1 602	1 888	1 987
9	Dél-Alföld <i>Southern Great Plain</i>	823 834	655 377	1 462	1 598	1 710	1 757
10	<b>Alföld és Észak</b> <b><i>Great Plain and North</i></b>	<b>1 958 891</b>	<b>1 600 373</b>	<b>1 440</b>	<b>1 561</b>	<b>1 734</b>	<b>1 828</b>
11	<b>Ország összesen / <i>Total</i></b>	<b>4 048 201</b>	<b>3 248 821</b>	<b>1 389</b>	<b>1 507</b>	<b>1 623</b>	<b>1 728</b>

**10.15. Gépivonóerő-ellátottság területi egységek szerint, gazdaságcsoportonként,  
2000, 2005**

*10.15. Traction power by group of legal forms and regions, 2000, 2005*

**Egyéni gazdaságok / Private holdings**

(kW)

Sor- szám Serial №	Területi egység Territorial unit	Vonóerő összesen <i>Total traction power</i>		1 000 ha mezőgazdasági területre jutó vonóerő <i>traction power per 1 000 hectares agricultural land</i>		1 000 ha szántóterületre jutó vonóerő / <i>Traction power per 1 000 hectares arable land</i>	
		2000	2005	2000	2005	2000	2005
1	Közép-Magyarország <i>Central Hungary</i>	415 516	494 563	3 081	4 030	3 782	4 651
2	<b>Közép-Magyarország</b> <b><i>Central Hungary</i></b>	<b>415 516</b>	<b>494 563</b>	<b>3 081</b>	<b>4 030</b>	<b>3 782</b>	<b>4 651</b>
3	Közép-Dunántúl <i>Central Transdanubia</i>	517 010	666 836	3 178	3 683	3 932	4 419
4	Nyugat-Dunántúl <i>Western Transdanubia</i>	762 403	926 733	4 327	3 982	5 243	4 549
5	Dél-Dunántúl <i>Southern Transdanubia</i>	682 582	679 907	2 520	3 019	3 036	3 481
6	<b>Dunántúl / <i>Transdanubia</i></b>	<b>1 961 995</b>	<b>2 273 476</b>	<b>3 277</b>	<b>3 558</b>	<b>3 987</b>	<b>4 134</b>
7	Észak-Magyarország <i>Northern Hungary</i>	570 198	658 129	2 680	2 977	3 756	4 039
8	Észak-Alföld <i>Northern Great Plain</i>	1 258 853	1 357 892	2 341	2 569	2 817	3 118
9	Dél-Alföld <i>Southern Great Plain</i>	1 631 374	1 805 929	2 851	3 014	3 580	3 746
10	<b>Alföld és Észak</b> <b><i>Great Plain and North</i></b>	<b>3 460 425</b>	<b>3 821 951</b>	<b>2 619</b>	<b>2 833</b>	<b>3 290</b>	<b>3 537</b>
11	<b>Ország összesen / <i>Total</i></b>	<b>5 837 936</b>	<b>6 589 990</b>	<b>2 849</b>	<b>3 122</b>	<b>3 538</b>	<b>3 794</b>

**10.16. Egy kombájnrá jutó betakarítandó terület területi egységek szerint  
gazdaságcsoportonként, 2000, 2005\***

*10.16. Harvest area per combine harvester by group of legal forms and regions, 2000, 2005\**

Sor- szám Serial №	Területi egység Territorial unit	(hektár / hectares)					
		Gazdasági szervezetek <i>Agricultural enterprises</i>		Egyéni gazdaságok <i>Private holdings</i>		Összes gazdaság <i>Agricultural holdings, total</i>	
		2000	2005	2000	2005	2000	2005
1	Közép-Magyarország <i>Central Hungary</i>	148,7	241,6	150,2	81,5	149,5	125,4
2	<b>Közép-Magyarország</b> <b><i>Central Hungary</i></b>	<b>148,7</b>	<b>241,6</b>	<b>150,2</b>	<b>81,5</b>	<b>149,5</b>	<b>125,4</b>
3	Közép-Dunántúl <i>Central Transdanubia</i>	105,8	348,3	161,9	125,0	133,6	201,3
4	Nyugat-Dunántúl <i>Western Transdanubia</i>	135,2	328,7	89,5	116,9	106,4	171,8
5	Dél-Dunántúl <i>Southern Transdanubia</i>	72,8	382,9	188,3	233,4	123,1	306,8
6	<b>Dunántúl / Transdanubia</b>	<b>101,8</b>	<b>356,3</b>	<b>136,0</b>	<b>145,6</b>	<b>122,3</b>	<b>219,6</b>
7	Észak-Magyarország <i>Northern Hungary</i>	130,7	244,7	128,9	94,9	129,8	139,2
8	Észak-Alföld <i>Northern Great Plain</i>	128,2	229,9	100,9	177,5	113,9	194,3
9	Dél-Alföld <i>Southern Great Plain</i>	204,5	261,3	96,7	197,5	143,3	218,9
10	<b>Alföld és Észak</b> <b><i>Great Plain and North</i></b>	<b>157,5</b>	<b>245,8</b>	<b>105,0</b>	<b>165,6</b>	<b>133,8</b>	<b>191,3</b>
11	<b>Ország összesen / Total</b>	<b>133,7</b>	<b>291,0</b>	<b>120,4</b>	<b>149,5</b>	<b>126,6</b>	<b>195,9</b>

\* Gabonatermő terület. / Area of cereals.

11.1. Nem mezőgazdasági tevékenységet is végző gazdaságok száma gazdaságcsoportok és területi egységek szerint, 2000, 2003, 2005

11.1. Number of holdings engaged in non-agricultural activity by group of legal forms and region, 2000, 2003, 2005

Területi egység Territorial unit	(gazdaság / holding)								
	Gazdasági szervezetek Agricultural enterprises		Egyéni gazdaságok Private holdings		Összes gazdaság Total				
	2000	2003	2005	2000	2003	2005			
Közép-Magyarország Central Hungary	436	146	284	3 644	1 098	2 078	4 080	1 244	2 362
<b>Közép-Magyarország</b> <b>Central Hungary</b>	<b>436</b>	<b>146</b>	<b>284</b>	<b>3 644</b>	<b>1 098</b>	<b>2 078</b>	<b>4 080</b>	<b>1 244</b>	<b>2 362</b>
Közép-Dunántúl Central Transdanubia	480	204	288	7 055	4 664	3 757	7 535	4 868	4 045
Nyugat-Dunántúl Western Transdanubia	478	220	289	6 576	4 209	2 775	7 054	4 429	3 064
Dél-Dunántúl Southern Transdanubia	595	300	469	6 306	3 626	2 413	6 901	3 926	2 882
<b>Dunántúl / Transdanubia</b>	<b>1 553</b>	<b>724</b>	<b>1 046</b>	<b>19 937</b>	<b>12 499</b>	<b>8 945</b>	<b>21 490</b>	<b>13 223</b>	<b>9 991</b>
Észak-Magyarország Northern Hungary	386	122	244	6 652	4 592	3 661	7 038	4 714	3 905
Észak-Alföld Northern Great Plain	782	244	484	4 312	5 978	7 024	5 094	6 222	7 508
Dél-Alföld Southern Great Plain	823	266	504	8 464	9 512	11 884	9 287	9 778	12 388
<b>Alföld és Észak</b> <b>Great Plain and North</b>	<b>1 991</b>	<b>632</b>	<b>1 232</b>	<b>19 428</b>	<b>20 082</b>	<b>22 569</b>	<b>21 419</b>	<b>20 714</b>	<b>23 801</b>
<b>Ország összesen / Total</b>	<b>3 980</b>	<b>1 502</b>	<b>2 562</b>	<b>43 009</b>	<b>33 679</b>	<b>33 592</b>	<b>46 989</b>	<b>35 181</b>	<b>36 154</b>

**11.2. Nem mezőgazdasági tevékenységet is végző gazdaságok száma termelési típusok és területi egységek szerint, 2000, 2003, 2005**

**11.2. Number of holdings engaged in non-agricultural activity by type of farming and region, 2000, 2003, 2005**

Területi egység <i>Territorial unit</i>	(gazdaság / holding)											
	Növénytermesztő gazdaságok <i>Crop farming</i>		Állattartó gazdaságok <i>Livestock farming</i>		Vegyes gazdaságok <i>Mixed farming</i>			Összes gazdaság <i>Total</i>				
	2000	2003	2005	2000	2003	2005	2000	2003	2005	2000	2003	2005
Közép-Magyarország <i>Central Hungary</i>	2 039	609	1 147	537	215	265	1 504	420	950	4 080	1 244	2 362
<b>Közép-Magyarország</b> <b>Central Hungary</b>	<b>2 039</b>	<b>609</b>	<b>1 147</b>	<b>537</b>	<b>215</b>	<b>265</b>	<b>1 504</b>	<b>420</b>	<b>950</b>	<b>4 080</b>	<b>1 244</b>	<b>2 362</b>
Közép-Dunántúl <i>Central Transdanubia</i>	4 824	3 158	2 235	288	305	350	2 423	1 405	1 460	7 535	4 868	4 045
Nyugat-Dunántúl <i>Western Transdanubia</i>	3 428	2 060	1 467	230	303	164	3 396	2 066	1 433	7 054	4 429	3 064
Dél-Dunántúl <i>Southern Transdanubia</i>	3 181	1 780	1 392	255	291	171	3 465	1 855	1 319	6 901	3 926	2 882
<b>Dunántúl / Transdanubia</b>	<b>11 433</b>	<b>6 998</b>	<b>5 094</b>	<b>773</b>	<b>899</b>	<b>685</b>	<b>9 284</b>	<b>5 326</b>	<b>4 212</b>	<b>21 490</b>	<b>13 223</b>	<b>9 991</b>
Észak-Magyarország <i>Northern Hungary</i>	3 284	2 090	1 902	705	610	422	3 049	2 014	1 581	7 038	4 714	3 905
Észak-Alföld <i>Northern Great Plain</i>	1 537	1 632	3 213	542	750	899	3 015	3 840	3 396	5 094	6 222	7 508
Dél-Alföld <i>Southern Great Plain</i>	3 333	3 169	5 031	762	1 169	1 376	5 192	5 440	5 981	9 287	9 778	12 388
<b>Alföld és Észak</b> <b>Great Plain and North</b>	<b>8 154</b>	<b>6 891</b>	<b>10 146</b>	<b>2 009</b>	<b>2 529</b>	<b>2 697</b>	<b>11 256</b>	<b>11 294</b>	<b>10 958</b>	<b>21 419</b>	<b>20 714</b>	<b>23 801</b>
<b>Ország összesen / Total</b>	<b>21 626</b>	<b>14 498</b>	<b>16 387</b>	<b>3 319</b>	<b>3 643</b>	<b>3 647</b>	<b>22 044</b>	<b>17 040</b>	<b>16 120</b>	<b>46 989</b>	<b>35 181</b>	<b>36 154</b>

**11.3. Nem mezőgazdasági tevékenységet is végző gazdaságok száma gazdaságcsoportok és tevékenység típusok szerint, 2000, 2003, 2005**  
**11.3. Number of holdings engaged in non-agricultural activity by group of legal forms and type of activities, 2000, 2003, 2005**

Tevékenységtípus Other gainful activity	Gazdasági szervezetek Agricultural enterprises						Egyéni gazdaságok Private holdings						Összes gazdaság Total					
	2000		2003		2005		2000		2003		2005		2000		2003		2005	
Húsfeldolgozás Meat processing	96	59	113	3 946	5 124	5 750	4 042	5 183	5 863									
Téjfeldolgozás Dairy processing	33	30	31	1 221	5 511	3 462	1 254	5 541	3 493									
Gyümölcs- és zöldségfeldolgozás Fruit and vegetable processing	111	61	76	1 968	8 649	8 825	2 079	8 710	8 901									
Borkészítés, borpalackozás Wine making, wine bottling	180	193	268	27 710	10 480	4 620	27 890	10 673	4 888									
Egyéb élelmiszer-ipari tevékenység Other food processing activity	114	60	61	1 315	1 521	1 264	1 429	1 581	1 325									
Takarmánykeverés Fodder mixing	588	150	124	561	130	392	1 149	280	516									
Fafeldolgozás Wood processing	168	55	67	258	272	606	426	327	673									
Vendégfogadás, vendéglátás Tourism	264	152	193	1 261	952	1 006	1 525	1 104	1 199									
Fuvarozás, szállítás Trucking, transportation	966	451	544	2 364	1 815	2 885	3 330	2 266	3 429									
Megújuló energiatermelés Renewable energy production	14	4	13	20	75	248	34	79	261									
Kézművesség Handicraft	23	3	7	207	177	334	230	180	341									
Haltermelés Fish production	118	87	197	117	342	516	235	429	713									
Egyéb tevékenység Other activities	2 331	660	714	1 204	1 328	906	3 535	1 988	1 620									
Egyéb gépi szolgáltatás Other machine services	..	..	837	..	..	1 798	..	..	2 635									

### 11.4. Nem mezőgazdasági tevékenységet is végző gazdaságok száma termelési típusok és tevékenység típusok szerint, 2000, 2003, 2005

#### 11.4. Number of holdings engaged in non-agricultural activity by type of farming and type of activities, 2000, 2003 and 2005

Tevékenységtípus Other gainful activity	(gazdaság / holding)											
	Növénytermesztő gazdaságok Crop farming			Állattartó gazdaságok Livestock farming			Vegyes gazdaságok Mixed farming			Összes gazdaság Total		
	2000	2003	2005	2000	2003	2005	2000	2003	2005	2000	2003	2005
Húsfeldolgozás Meat processing	470	250	834	1 159	1 309	1 158	2 413	3 624	3 871	4 042	5 183	5 863
Tejfeldolgozás Dairy processing	10	55	223	130	650	283	1 114	4 836	2 987	1 254	5 541	3 493
Gyümölcs- és zöldségfeldolgozás Fruit and vegetable processing	1 109	4 508	5 512	173	451	293	797	3 751	3 096	2 079	8 710	8 901
Borkészítés, borpalackozás Wine making, wine bottling	16 871	7 804	3 420	340	37	49	10 679	2 832	1 419	27 890	10 673	4 888
Egyéb élelmiszer-ipari tevékenység Other food processing activity	260	282	446	420	602	383	749	697	496	1 429	1 581	1 325
Takarmánykeverés Fodder mixing	47	72	222	112	46	65	990	162	229	1 149	280	516
Fafeldolgozás Wood processing	136	126	480	17	47	59	273	154	134	426	327	673
Vendégfogadás, vendéglátás Tourism	833	496	646	101	153	190	591	455	363	1 525	1 104	1 199
Fuvarozás, szállítás Trucking, transportation	497	851	1 297	207	145	372	2 626	1 270	1 760	3 330	2 266	3 429
Megújuló energiatermelés Renewable energy production	12	26	184	1	14	25	21	39	52	34	79	261
Kézművesség Handicraft	95	68	209	22	50	46	113	62	86	230	180	341
Haltermelés Fish production	124	225	527	8	25	25	103	179	161	235	429	713
Egyéb tevékenység Other activities	957	730	896	377	482	302	2 201	776	422	3 535	1 988	1 620
Egyéb gépi szolgáltatás Other machine services	..	..	1 334	..	..	79	..	..	1 222	..	..	2 635



# MÓDSZERTANI MEGJEGYZÉSEK

## Az adatok forrása:

- *Egyéni gazdaságokra:* a 2005. november 14–28. között végrehajtott gazdaságszerkezeti összeírás adatai.
- *Gazdasági szervezetekre:* a gazdaságszerkezeti összeírással összhangban a mezőgazdasági tevékenységet folytató gazdasági szervezetek által teljesített adatszolgáltatás.

**Az egyéni gazdaságok adatszolgáltatói körének** kialakításánál csoportos mintavételt alkalmaztunk, a területi egységeken (megyéken) belül az ÁMÖ 2000 összeírási körzetei kerültek véletlenszerűen kiválasztásra. A mintakörzetekben összeírásra került egyéni gazdaságok összessége az egyéni gazdaságok megfigyelésének mintája.

**Gazdaságküszöb:** mezőgazdasági tevékenységet folytató, technikailag és gazdaságilag különálló termelőegység (háztartás), amely

- *2005. december 1-jén használt*
  - **termőterülete** (szántó, kert, gyümölcsös, szőlő, rét, legelő, erdő, nádas, halastó külön-külön vagy együtt) legalább **1500 m<sup>2</sup>**, vagy
  - **gyümölcsös-, illetve szőlőterülete** együtt legalább **500 m<sup>2</sup>**, vagy
- *2005. december 1-jén rendelkezett legalább*
  - **egy nagyobb élő állattal (szarvasmarha, sertés, ló, juh, kecske, bivaly)**, vagy
  - **50 db baromfival** (tyúkféle, liba, kacs, pulyka, gyöngyös), vagy
  - **25–25 házinyúllal, prémes állattal, húsgalambbal**, vagy
  - **5 méhcsaláddal**.

**Gazdasági szervezet:** jogi és nem jogi személyiségű vállalkozás, az egyéni vállalkozók és az egyéni gazdasági tevékenységet folytatók nélkül.

**Egyéni gazdaság:** a mezőgazdasági tevékenységet folytató háztartás és az adószámmal rendelkező egyéni vállalkozás által működtetett gazdaság.

**Termelési típus:** növénytermesztő, állattartó és vegyes gazdaság.

- Növénytermesztő gazdaság: földhasználatra alapozott tevékenységet folytat, csak a használt földterület alapján minősül gazdaságnak.
- Állattartó gazdaság: csak az állatállomány nagysága alapján minősül gazdaságnak.
- Vegyes gazdaság: mind a földterület, mind az állatállomány nagysága alapján gazdaságnak minősül.

**Területi egység:** A „Területi számjel”-ben a nemzetközi adatszolgáltatások biztosításához az Eurostat NUTS-rendszerének (Nomenclature of Territorial Units for Statistics) megfelelően meghatározott, illetve kijelölt területi beosztás. A *megye* mint területi egységszint a megyéket (19) és a fővárost tartalmazza. A *tervezési-statisztikai régiók* rendszere 7, a *statisztikai nagyrégiók* rendszere 3 területi egységet határoz meg Magyarországon területén.

**Állatállomány:** élőállatok száma az eszmei időpontra vonatkozóan.

**Állatfaj:** az állatállomány faji jelleg, ismerv alapján történő csoportosítása. Egy állatfajba a küllemileg hasonló, azonos származású, a faj egyedei között termékeny utódokat létrehozó állatok tartoznak. Pl.: szarvasmarha, sertés, ló, juh.

**Mezőgazdasági gépállomány:** 2005 december 31-én a gazdaság tulajdonában lévő gépállomány (1LE = 0,74 kW)

**Gazdálkodó:** az a tulajdonos vagy bérlő, aki a gazdaság működéséért a gazdasági és jogi felelősséget viseli.

**Családi munkaerő:** a gazdaságot alkotó 14 éves és idősebb személyek, akik a gazdaságban nem alkalmazottként munkát végeznek.

**Mezőgazdasági végzettség:** az iskolarendszerben és iskolarendszeren kívül ténylegesen megszerzett legmagasabb mezőgazdasági végzettség, amelynek a szintje lehet:

- Gyakorlati tapasztalat: a gazdaságban végzett többéves gyakorlati munka során szerzett tapasztalat.
- Alapfokú: az arany- és ezüstkalászos gazdaképző, brigádvezetői vagy termelészövetkezeti elnökképző tanfolyam.
- Középfokú: az állategészségügyi, állattenyésztő, általános mezőgazdasági, baromfitenyésztő, erdészeti, erdőgazdasági, mezőgazdasági gimnáziumi, gyümölcsstermesztő kertész, mezőgazdasági gépész, növénytermelő-növényvédő gépész, öntözéses növénytermesztő gépész, sertésenyésztő, szarvasmarha-tenyésztő, szőlőtermesztő, zöldségtermelő, mezőgazdasági szakon szerzett érettségi (képesítő) bizonyítvánnyal, illetve szakmunkás-bizonyítvánnyal rendelkezők.
- Felsőfokú: mezőgazdasági végzettséget bizonyító egyetemi, főiskolai, mezőgazdasági akadémiai, állatorvosi, erdőmérnöki (üzemmérnöki) oklevéllel, diplomával rendelkezők. A külföldi mezőgazdasági egyetemen szerzett és Magyarországon honosított oklevéllel rendelkezők, valamint a felsőfokú mezőgazdasági technikumot végzettek.

**Foglalkoztatott:** az a személy, aki a 2005. év nagyobbik részében legalább heti egy órányi, jövedelmet biztosító munkát végzett, vagy rendelkezett munkával, de azt átmenetileg (betegség, szabadság, ideértve a szülési szabadságot is) nem végezte.

**Munkanélküli:** az a személy, aki a 2005. év nagyobbik részében nem dolgozott, és nincs is olyan munkája, amelytől csak átmenetileg volt távol, a kikérdezést megelőző négy hét folyamán aktívan keresett munkát, a kikérdezés időpontjában rendelkezésre állt, azaz két héten belül munkába tudna állni, ha megfelelő állás kínálkozna számára, illetve már talált munkát, ahol 90 napon belül dolgozni kezd.

**Anyasági ellátásban részesül:** az a GYED-en, GYES-en, GYET-en lévő személy, aki a 2003. év nagyobbik részében jövedelmet biztosító munkát nem folytatott.

**Tanuló:** az a személy, aki a 2005. év nagyobbik részében jövedelmet biztosító munkát nem folytatott, nappali tagozatos oktatásban vett részt.

**Egyéb:** az a személy, aki a fenti kategóriák egyikébe sem sorolható. Ide tartozik pl. az a munkanélküli, aki nem keres aktívan munkát, vagy az a nem foglalkoztatott tanuló, aki nem nappali tagozatos oktatásban vesz részt.

**Főfoglalkozás:** a jövedelmet biztosító munkák közül az, ami az előző év összes munkaidejéből a legtöbbet vette igénybe.

**Nem főfoglalkozás:** a jövedelmet biztosító munkák közül az, amelyet a mezőgazdasági tevékenységet végző főfoglalkozása mellett folytat.

**A gazdaságban végzett nem mezőgazdasági tevékenységek:** ide tartozik minden olyan nem mezőgazdasági tevékenység, amely kapcsolódik a gazdaság erőforrásaihoz (személy, terület, épületek, gépek stb.), vagy mezőgazdasági termékek tovább-feldolgozását jelenti.

## **METHODOLOGICAL NOTES**

### ***Sources of data***

- *Private holdings: farm structure survey implemented in the period between 14 and 28 November 2005;*
- *Agricultural enterprises: reports by enterprises involved in any agricultural activity harmonized with the farm structure survey.*

*The enterprises engaged in any agricultural activity, regardless its size (called agricultural enterprise) were observed on full scope basis by mail. Agricultural enterprise is a business unit with or without legal entity excluding private entrepreneurs and private farmers.*

*The households with any agricultural activity reaching a certain physical threshold called private holding. The survey method was the following: enumeration districts of AC 2000 were randomly selected and within these districts the private holdings were observed on full scope basis.*

*According to the physical threshold of FSS 2005 the private holding on 1<sup>st</sup> December 2005 uses at least*

- *1500 m<sup>2</sup> of productive land area (including jointly or severally arable land, kitchen garden, orchard, vineyard, meadow, pasture, forest, fish-pond, reed), or*
- *500 m<sup>2</sup> of orchards or vineyards, jointly or severally, or*
- *100 m<sup>2</sup> of land area under cover, or*
- *50 m<sup>2</sup> of mushroom area, or*

*has at least*

- *one head of bigger animals, such as cattle, pig, horse, sheep, goat, buffalo, emu, ostrich, donkey, or*
- *50 heads of poultry jointly or severally, such as hens, geese, ducks, turkeys, guineafowls, or*
- *25–25 heads of rabbits, furry animals, pigeons for slaughter, or*
- *5 bee colonies.*

**Type of farming:**

- *Crop farming: the agricultural activity of the holding based on land use solely, only the land area used by the holding exceeds the physical threshold*
- *Livestock farming: the agricultural activity of the holding based on animal husbandry solely, only the livestock of the holding exceeds the physical threshold*
- *Mixed farming: the agricultural activity includes land use and animal husbandry as well, the land area and the livestock severally reaches the physical threshold.*

**Territorial unit:** *statistical small regions, counties, planning-statistical regions or statistical large-regions defined in accordance with the Nomenclature for Territorial Units for Statistics of Eurostat (NUTS) for international reporting purposes; The number of counties (NUTS 3,) planning-statistical regions (NUTS 2) and statistical large-regions 20, 7 and 3, respectively in Hungary.*

**Livestock:** *headcount of the livestock on the theoretical day of survey.*

**Animal species:** *grouping of the livestock by the characteristics, or traits of the species. An animal species includes animals of similar appearance capable of producing fertile offspring, e.g. cattle, pig, horse, sheep.*

**Agricultural machinery:** *owned by the agricultural holding on 31st December 2005 (1LE = 0,74 kW)*

**Farmer:** *is an owner or tenant responsible for the operation of the farm in legal and economic terms.*

**Family labour force:** *Natural persons of at least 14 years of age performing work for the holding as non-employed labour.*

**Agricultural qualifications:** *Highest agricultural qualifications acquired in or outside the schooling system according to grading specified below.*

- *Practical experience: experience gained during many years of practical work for the holding;*
- *Basic level: courses for golden- and silver-ear farmers, supervisors and chairmen of co-operative farms;*
- *Medium level qualifications including veterinary, animal breeding, general agriculture, poultry breeding, forestry, forest farming, agricultural high school, pomologist, agricultural mechanic, plant grower mechanic, irrigation mechanic, pig keeper, cattle breeder, viticulturist, vegetable grower and agricultural qualifications and skilled worker's certificates, including skilled agricultural workers.*
- *College/university level qualifications including degrees and diplomas of agricultural, veterinary and forestry engineering colleges / universities, including those who acquired abroad and nostrified such qualifications.*

**Employed:** any person who, in the largest part of year 2005, took part in income earning activity for at least one hour a week, or was employed in a job where he or she did not temporarily work due to sick leave, vacation or other type of leave including maternity leave.

**Unemployed:** any person who, in the largest part of year 2005, did not take part in income earning activity and had no job where he or she did not temporarily work, actively seeking employment in the four weeks preceding the survey, or ready to work in two week's time provided he or she could find an appropriate job, or has already found a job and starting to work in 90 days.

**Maternity allowance:** any person, who did not perform income earning activity in the largest part of year 2005, and receiving maternity allowance or maternity benefit.

**Student:** any person, who did not perform income earning activity in the largest part of year 2003, and participating in regular education.

**Other:** any person, who does not fall into any of the above categories, including the unemployed person who does not actively seek a job, or the unemployed student who participates in education outside the regular schooling system.

**Full-time employment:** is the income earning activity which absorbed the largest amount of the total working days last year.

**Part-time employment:** is the subsidiary income earning activity of the person involved in agricultural activity.

**Non-agricultural activities of the holding:** any non-agricultural activity linked with the farm resources including people, land, buildings, machines, etc., or connected with the further processing of agricultural products.